목 차

사 업 보 고 서 1
【 대표이사 등의 확인 】 2
I. 회사의 개요 3
1. 회사의 개요 3
2. 회사의 연혁 8
3. 자본금 변동사항 15
4. 주식의 총수 등 15
5. 의결권 현황 17
6. 배당에 관한 사항 등 18
7. 정관에 관한 사항 20
II. 사업의 내용 21
III. 재무에 관한 사항 126
1. 요약재무정보 126
2. 연결재무제표 128
3. 연결재무제표 주석 133
4. 재무제표 205
5. 재무제표 주석 210
6. 기타 재무에 관한 사항 271
IV. 이사의 경영진단 및 분석의견 302
V. 감사인의 감사의견 등 324
VI. 이사회 등 회사의 기관에 관한 사항 327
1. 이사회에 관한 사항 327
2. 감사제도에 관한 사항 333
3. 주주의 의결권 행사에 관한 사항 336
VII. 주주에 관한 사항 338
VIII. 임원 및 직원 등에 관한 사항 345
1. 임원 및 직원 등의 현황 345
2. 임원의 보수 등 356
IX. 계열회사 등에 관한 사항 361
X. 이해관계자와의 거래내용 365
XI. 그 밖에 투자자 보호를 위하여 필요한 사항 370
【 전문가의 확인 】 381
1. 전문가의 확인 381
2. 전문가와의 이해관계 381

사 업 보 고 서

(제 34 기)

사업연도	2020년 01월 01일	부터
	2020년 12월 31일	까지

금융위원회
한국거래소 귀중 2021년 3월 11일

제출대상법인 유형 :	주권상장법인
면제사유발생 :	해당사항 없음
회 사 명 :	(주)케이티앤지
대 표 이 사 :	백 복 인
본 점 소 재 지 :	대전시 대덕구 벚꽃길 71 (전 화) 080-931-0399 (홈페이지) http://www.ktng.com
작 성 책 임 자 :	(직 책) IR 부장 (성 명) 박 경 신 (전 화) 02-3404-4522

【 대표이사 등의 확인 】

확 인 서

우리는 당사의 대표이사 및 신고업무담당이사로서 이 사업보고서의 기재내용에 대해 상당한 주의를 다하여 직접 확인·검토한 결과, 중요한 기재사항의 기재 또는 표시의 누락이나 허위의 기재 또는 표시가 없고, 이 사업보고서에 표시된 기재 또는 표시사항을 이용하는 자의 중대한 오해를 유발하는 내용이 기재 또는 표시되지 아니하였음을 확인합니다.

또한, 당사는 「주식회사등의외부감사에관한법률」 제8조의 규정에 따라 내부회계관리제도를 마련하여 운영하고 있음을 확인합니다.

2021년 3월 11일

[회사명] 주식회사 케이티앤지

[대표이사] 백 복 인 (서명)

[신고업무담당이사] 김 진 한 (서명)

I. 회사의 개요

1. 회사의 개요

1. 연결대상 종속회사 개황(연결재무제표를 작성하는 주권상장법인이 사업보고서, 분기・반기보고서를 제출하는 경우에 한함)

(단위 : 백만원)

상호	설립일	주소	주요사업	최근사업연도말 자산총액	지배관계 근거	주요종속 회사 여부
(주)한국인삼공사 (비상장)	1999. 1.1	대전광역시 대덕구 벚꽃길 71	인삼류 및 인삼제품의 제조와 판매 등	2,204,243	지배회사 보유지분 50% 초과	최근사업연도말 자산총액이 지배회사 자산총액의 10% 이상인 종속회사
영진약품(주) (상장)	1962. 7. 18	서울특별시 송파구 올림픽로 35다길 13	의약품 및 동원료와 화공약품의 제조판매 등	188,101	지배회사 보유지분 50% 초과	최근사업연도말 자산총액이 750억원 이상인 종속회사
태아산업(주) (비상장)	1972. 12. 20	대전광역시 대덕구 대전로 1331번길 75(읍내동)	판상엽 제조	55,521	지배회사 보유지분 50% 초과	-
KT&G Tutun Mamulleri Sanayi ve Ticaret A.S. (비상장)	2003. 12. 1	Dereboyu Sokak Sun Plaza No:24 K:10 P.K. 34398 Masak Istanbul	담배제조 및 판매	32,944	지배회사 보유지분 50% 초과	-
Korea Tabacos do Brasil Ltda. (비상장)	2005. 7. 11	Marechal Floriano, 432, Salas 601, Centro, Santa Cruz do Sul, RS, Brasil	잎담배 조달 등	1,872	지배회사 보유지분 50% 초과	-
KT&G Pars (비상장)	2009. 2. 9	Fereshteh St.,Valiasr Ave., Tehran, Iran	담배판매 및 도매	135	지배회사 보유지분 50% 초과	-
KT&G Rus L.L.C. (비상장)	2008. 7. 1	Estate 3, 2nd East Way, Dobrion Village, Borovsk District, Kaluga Region, Russia Federation 249020	담배판매 및 도매	105,969	지배회사 보유지분 50% 초과	최근사업연도말 자산총액이 750억원 이상인 종속회사
(주)케이지씨라이프앤진 (비상장)	2003. 9. 1	서울특별시 관악구 보라매로 3길 23 대교빌딩 12층	인삼류 및 인삼제품의 판매업 등	29,904	종속기업을 통해 지배하는 종속기업	-
KT&G USA Corporation (비상장)	2004. 12. 9	1601 E Plano Pkwy, Suite 110, Plano, TX 75074 USA	담배판매 및 도매	141,829	지배회사 보유지분 50% 초과	최근사업연도말 자산총액이 750억원 이상인 종속회사
정관장고빈유한공사 (비상장)	2009. 4. 1	1F, No.200, Sec. 3, JhongSiao East, Road, Daan District, Taipei, Taiwan	홍삼류판매	23,376	종속기업을 통해 지배하는 종속기업	-
Korean Red Ginseng Corp., Inc. (비상장)	2009. 1. 20	12750 Center Court Dr.S STE 100, CERRITOS. CA. 90703, USA	홍삼류판매	18,306	종속기업을 통해 지배하는 종속기업	-
정관장육년근상업(상해)유한공사 (비상장)	2009. 10. 1	Unit 2305, No.99 Xian Xia Road Changning District, Shanghai, China	홍삼류판매	39,581	종속기업을 통해 지배하는 종속기업	-
길림한정인삼유한공사 (비상장)	2011. 4. 28	No. 2161 HongYun Street, Yanji City, Jilin Provine, China	홍삼류 제조 판매	49,102	종속기업을 통해 지배하는 종속기업	-

주식회사 한국인삼공사재팬 (비상장)	2011. 7. 19	18F, 2-chome-7-1 Nishishinjuku, Shinjuku city, Tokyo, Japan	직영(매장) 및 통신판매	9,102	종속기업을 통해 지배하는 종속기업	-
(주)코스모코스 (비상장)	1994. 2. 14	인천시 남동구 고잔동 687-14	화장품 제조 및 도소매업	43,601	지배회사 보유지분 50% 초과	-
Renzoluc Pte., Ltd. (비상장)	2009. 4. 15	30 Cecil Street #19-01 Prudential Tower, Singapore 49712	-	126,532	지배회사 보유지분 50% 초과	최근사업연도말 자산총액이 750억원 이상인 종속회사
PT Trisakti Purwosari Makmur (비상장)	1983. 2. 11	Jl Raya Purwosari 341, Pasuruan, Jawa Timur, Indonesia 67162	담배제조・판매업	196,605	종속기업을 통해 지배하는 종속기업	최근사업연도말 자산총액이 750억원 이상인 종속회사
PT Nusantara Indag Makmur (비상장)	2006.11.15	Jalan. Perak Timur No. 352, Surabaya, Indonesia	담배제조・판매업	75	종속기업을 통해 지배하는 종속기업	-
(주)케이지씨예본 (비상장)	2012. 2. 22	충청북도 충주시 가주농공2길 27	한약 및 한약제재의 제조 등	49,690	종속기업을 통해 지배하는 종속기업	-
PT KT&G Indonesia (비상장)	2013. 2. 11	GD Plaza BAPINDO Citi Bank Tower LT. 22. Jend Sudirman Kav 54-55 Senayan, Kebayoran Baru, Jakarta Selatan	담배제조・판매업	75,923	지배회사 보유지분 50% 초과	최근사업연도말 자산총액이 750억원 이상인 종속회사
K&I HK Co., Ltd. (비상장)	2014. 3. 3	RM 1808, 18/F, TOWER II, ADMIRALTY CTR 18 HARCOURT RD, ADMIRALTY, HONG KONG	화장품 등 판매업	9	종속기업을 통해 지배하는 종속기업	-
K&I China Co., Ltd. (비상장)	2014. 6. 25	Room2205, Building8, WandaPlaza No.93, JianGuoRoad, Chaoyang District, BeiJing P.R.CHINA	화장품 등 판매업	496	종속기업을 통해 지배하는 종속기업	-
KT&G Global Rus L.L.C. (비상장)	2016. 5. 3	Office 1, Building 1b, Estate3, 2nd East Way, Dobrino Village, Borovsk District, Kaluga Region, Russia Federation 249020	담배 제조・판매업	36,739	지배회사 보유지분 50% 초과	-
(주)상상스테이 (비상장)	2015. 10. 29	서울특별시 중구 남대문로 9	호텔업	56,171	지배회사 보유지분 50% 초과	-
(주)과천상상피에프브이 (비상장)	2018. 8. 21	서울특별시 강남구 테헤란로 16길 14, 11층(역삼동)	부동산 개발・매매업	69,579	지배회사 보유지분 50% 초과	-

※ 당사의 연결대상 종속회사는 보고서 작성기준일 (2020.12.31) 현재 당사 제외 25개사이며(국내 8개사, 해외 17개사), 국내 상장 종속기업은 1개사 입니다.

1-1. 연결대상회사의 변동내용

구 분	자회사	사 유
신규 연결	-	-
	-	-
연결 제외	-	-
	-	-

1-2. 회사의 주권상장(또는 등록・지정)여부 및 특례상장에 관한 사항

주권상장 (또는 등록・지정)여부	주권상장 (또는 등록・지정)일자	특례상장 등 여부	특례상장 등 적용법규
유가증권시장	1999년 10월 08일	해당사항 없음	해당사항 없음

가. 회사의 법적・상업적 명칭

당사의 명칭은 '주식회사 케이티앤지'이며, 영문으로는 'KT&G Corporation'입니다.

나. 설립일자 및 존속기간

당사는 1987년 4월 1일자로 한국전매공사법에 의거 100% 현물출자에 의한 정부투자기관인 한국전매공사로 설립되었으며, 1989년 4월 1일자로 한국담배인삼공사법에 의한 주식회사 한국담배인삼공사로 변경되었고, 1997년 8월 28일자로 공포되고 1997년 10월 1일자로 시행된 "공기업의 경영구조개선 및 민영화에 관한 법률"에 의거 정부출자기관으로 전환됨과 동시에 상법에 의한 주식회사로 경영체제가 변경되었습니다. 이후 정부의 공기업 민영화 및 경영혁신계획 방침에 따라 1999년 1월 1일자로 홍삼사업을 분리하여 당사의 홍삼사업 관련 자산과 부채를 신설된 (주)한국인삼공사에 사업포괄 현물출자를 하였습니다. 또한 당사는 2002년 12월 27일자로 당사의 상호를 주식회사 한국담배인삼공사에서 주식회사 케이티앤지로 변경하였습니다.
한편, 당사는 1999년 10월 8일자로 정부보유주식 중 28,650,000주를 공모를 통해 매각하고 주식을 한국증권거래소에 상장하였으며, 2001년 10월 31일과 2002년 10월 17일에 룩셈부르크 증권거래소(Luxembourg Stock Exchange)에 각각 45,400,000주와 35,816,658주의 해외주식 예탁증서(해외주식 예탁증서 2주가 당사주식 1주를 나타냄)를 상장하였습니다. 이후 2009년 6월 25일자로 동 예탁증서의 거래시장을 룩셈부르크 증권거래소내의 BdL Market에서 Euro MTF로 변경하였습니다.

다. 본사의 주소, 전화번호, 홈페이지 주소

- 주소 : 대전시 대덕구 벚꽃길 71
- 전화번호 : 080-931-0399
- 홈페이지 : http://www.ktng.com

라. 회사사업 영위의 근거가 되는 법률

당사는 담배사업법에 근거하여 사업을 영위하고 있으며, 관련법령으로는 국민건강증진법, 청소년보호법, 지방세법, 자원의 절약과 재활용 촉진에 관한 법률 등이 있습니다.

마. 주요 사업의 내용

당사는 담배의 제조와 판매를 주사업으로 하고 있으며, 국내는 물론 중동·중앙아 및러시아 등 100여개국에도 수출하고 있습니다. 회사 정관상 기재되어 있는 목적사업은아래와 같습니다. 자세한 사항은 [II.사업의 내용]을 참조하시기 바랍니다.

목 적 사 업

1. 담배의 제조와 판매
2. 홍삼, 홍삼제품 및 건강기능식품의 제조와 판매
3. 식음료품의 제조와 판매
4. 의약품, 바이오의약품, 의약외품, 의료용품, 의료기기 및 기타 관련 제품의 개발, 제조 및 판매
5. 담배사업과 관련한 재료품의 제조와 판매
6. 무역업
7. 유통업
8. 방송업
9. 부동산업, 임대업 및 주택사업
10. 잎담배 경작지도
11. 정부가 지정 또는 위탁하는 시험·검사·검증·표준화에 관한 업무
12. 금융업
13. 보험업
14. 금융·보험 관련 서비스업
15. 종합 건설업
16. 원유, 석탄, 천연가스 및 기타 천연재생자원의 탐사, 채취와 그 개발, 투자 및 판매
17. 대체에너지·청정에너지·신재생에너지 등 에너지의 생산, 수송, 공급 및 관련기술 사업
18. 탄소배출권 관련 업무수행 및 매매업
19. 맥주, 위스키류, 소주류, 주정, 기타 주류제품 및 부산물의 제조, 가공, 판매
20. 전기, 가스, 증기 및 공기조절 공급업
21. 도매 및 상품중개업
22. 보관, 창고업 및 기타운송 서비스업
23. 신소재 개발 등 연구개발업
24. 프랜차이즈 모집 및 운영업
25. 영화, 음반, 비디오물 등 영상·오디오 기록물 제작 및 배급, 영화관·공연시설·녹음시설 운영
26. 서적, 신문, 잡지 및 기타인쇄물 발행, 출판업
27. 음식점 및 주점업
28. 복지시설 운영 등 사회복지 서비스업
29. 교육 서비스업
30. 광고대행, 광고매체 판매, 광고물 작성 등 종합광고업
31. 문화·예술 및 여가용품 사업
32. 오락·게임 사업 및 관련 컨텐츠·용품 사업
33. 종합 관광업 및 호텔·여관·휴양콘도 등 숙박업
34. 유원지 및 테마파크 운영업
35. 사업시설 관리 및 조경서비스업
36. 미용업, 스파 등 욕탕업 및 유사 서비스업
37. 여행사 및 기타 여행보조 서비스업
38. 스포츠단 운영 및 그 부대사업
39. 체력단련시설·수영장·스키장·골프장 운영 등 스포츠 서비스업
40. 주차장 운영업
41. 인력 공급 및 고용알선업
42. 담배·인삼 등 식물종자 개발, 생산 및 매매업
43. 비료 및 농약의 제조와 판매
44. 비누 및 세정제의 제조와 판매
45. 화장품의 제조와 판매
46. 향료의 제조와 판매

47. 브랜드, 상표권, 제조기술 등 위 각호와 관련된 지적재산권의 관리 및 라이센스업 48. 소프트웨어 개발 및 공급업 49. 위 각호와 관련한 연구사업

바. 계열회사에 관한 사항

당사는 당기말 현재 당사를 제외하고 ㈜한국인삼공사, 영진약품㈜, 태아산업㈜, ㈜케이지씨라이프앤진, ㈜코스모코스, ㈜케이지씨예본, ㈜상상스테이, ㈜과천상상피에프브이 및 ㈜스타필드수원을 포함한 공정거래법상 9개의 계열회사를 가지고 있습니다.

당사 및 소속 국내회사들의 직전사업연도의 재무상태표상의 자산총액의 합계액이 10조원 이상이므로 '17. 5. 1일 독점규제및공정거래에관한법률에 의거 대규모기업집단으로 재지정되었습니다. 계열회사에 대한 세부 내용은 아래와 같습니다.

명 칭	업 종	지분율	상장 여부
㈜한국인삼공사	인삼류 및 인삼제품의 제조와 판매 등	100.00%	비상장
영진약품㈜	의약품 및 동원료와 화공약품의 제조판매 등	52.45%	상장
태아산업㈜	판상엽 제조	100.00%	비상장
㈜케이지씨라이프앤진	홍삼제품 및 건강기능식품의 판매	100.00%	비상장
㈜코스모코스	화장품제조업	98.56%	비상장
㈜케이지씨예본	건강기능식품 제조업	100.00%	비상장
㈜상상스테이	호텔업	100.00%	비상장
㈜과천상상피에프브이	부동산 개발・매매업	51.00%	비상장
㈜스타필드수원	부동산업	50.00%	비상장

2. 회사의 연혁

가. 회사의 본점소재지 및 그 변경

○ 본점 소재지 : 대전광역시 대덕구 벚꽃길 71
○ 변경 : 해당사항 없음

나. 회사의 연혁

○ 2016. 5. 3 : 'KT&G Global Rus LLC' 러시아 물류법인 출자설립
○ 2016. 9. 1 : '(주)소망화장품' 사명을 '(주)코스모코스'로 변경
○ 2016. 9. 7 : 'Global Trading, Inc.' 사명을 'KT&G USA Corporation'으로 변경
○ 2016. 9. 29 : '(주)한국인삼공사'에 '(주)케이지씨라이프앤진' 지분 100% 출자
○ 2016. 9. 29 : 상호출자제한 기업집단 제외
○ 2017. 1. 13 : '(주)케이티앤지생명과학'이 '영진약품공업(주)'에 흡수합병

○ 2017. 3. 14 : '㈜케이티앤지'는 인도네시아 트리삭티社 잔여지분 39.8% 등을 45 백만불에 인수함(인수 후 지분율 100%)
○ 2017. 5. 1 : 상호출자제한 기업집단 재편입
○ 2017. 5. 26 : 'Renzoluc Pte., Ltd.' 48,620백만원(13,151,932주) 유상증자 참여
○ 2017. 6. 12 : '영진약품공업(주)' 사명을 '영진약품(주)'로 변경
○ 2018. 6. 8 : 'PT CKJ INDONESIA' 청산종결로 연결대상 종속회사에서 제외
○ 2018. 8. 21 : '(주)과천상상피에프브이' 출자설립 (2018.10.1 계열회사 편입)
○ 2018. 9. 10 : '(주)스타필드수원' 출자설립 (2018.11.1 계열회사 편입)
○ 2018. 12. 21 : '태아산업(주)' 37,000백만원 추가출자
○ 2019. 4. 24 : '(주)한국인삼공사'에 '(주)케이지씨예본' 지분 100% 출자
○ 2019. 6. 28 : '㈜제이알5호위탁관리부동산투자회사' 청산종결로 인한 계열회사 제외
○ 2020. 5. 20 : '(주)스타필드수원' 8,000백만원 추가출자
○ 2020. 11. 4 : '(주)상상스테이' 20,000백만원 추가출자
○ 2020. 12. 9 : '(주)스타필드수원' 79,500백만원 추가출자

다. 경영진의 중요한 변동

○ 2016. 3. 18 : 제29기 정기주총에서 김득휘, 조규하 사외이사가 임기만료가 되어 퇴임하였으며, 윤해수, 고상곤, 이은경 사외이사가 신규 선임되었으며 김흥렬 사내이사가 선임되었음
○ 2016. 12. 15 : 손태규, 고상곤 사외이사가 일신상의 형편에 의하여 사임함
○ 2017. 3. 17 : 제30기 정기주총에서 노준화 사외이사가 신규선임되었으며 송업교, 이준규 사외이사가 재선임되었음
○ 2018. 3. 16 : 제31기 정기주총에서 백복인 대표이사(재선임), 김흥렬 사내이사(재선임), 백종수 사외이사(신규선임)가 선임되었으며, 최경원 사외이사가 임기만료로 퇴임하였음
○ 2019. 3. 29 : 제32기 정기주총에서 윤해수, 이은경 사외이사가 재선임되었음
○ 2020. 3. 31 : 제33기 정기주총에서 송업교, 이준규, 노준화 사외이사가 임기만료가 되어 퇴임하였으며, 고윤성, 김명철 사외이사가 신규 선임되었음
○ 2021년 3월 19일 개최 예정인 제34기 정기주주총회에서 백복인 대표이사(재선임), 방경만 사내이사(신규선임), 임민규 사외이사(신규선임) 및 백종수 사외이사(재선임)가 선임될 예정입니다. 향후 정기주주총회에서 부결되거나 수정이 발생한 경우 정정보고서를 통해 그 내용 및 사유 등을 반영할 예정입니다.

라. 최대주주의 변동

'15년 7월부터 회사의 최대주주는 국민연금공단입니다. 상세내역은 [Ⅶ. 주주에 관한 사항 1. 최대주주 및 특수관계인의 주식소유 현황]을 참조하시기 바랍니다.
○ 변동전: 중소기업은행 → 변동후: 국민연금공단

마. 경영활동과 관련된 중요한 사실의 발생

<케이티앤지>

□ 인도네시아 담배회사(PT Trisakti Purworsari Makmur)투자 관련 제반사항
o 투자방식

- 단독직접투자 : PT Trisakti Purworsari Makmur(이하 'TSPM')의 지분 51%를 보유한 특수목적회사(회사명 : Renzoluc社)의 지분취득
o 최초 투자금액(총 1,447억원)
- 지분 취득액 : 약 825억원
- 대여자금 : 약 622억원

o 진행현황
- '11년 7월 : 이사회 지분 취득 의결
- '11년 10월 : 'TSPM'의 지분 51%를 보유한 특수목적회사인 Renzoluc社의 지분 100%를 898억에 취득
- '17년 3월 : 케이티앤지가 'TSPM'의 잔여지분 39.8% 등을 45백만불에 추가 인수 하여 인수 후 지분율 100%
- '17년 5월 : 케이티앤지가 Renzoluc Pte., Ltd. 48,620백만원(13,151,932주) 유상 증자에 참여함(위 투자금액은 상기 최초투자금액 중 대여자금을 전환한 금액으로 환율차이에 의해 원화 금액 상이)
- '19년 6월 : PT Sentosa Ababi Purwosari, PT Purindo Ilufa, PT Mandiri Maha Mulia 는 PT Trisakti Purwosari Makmur로 흡수합병됨

□ (주)과천상상피에프브이 투자 관련 제반사항
o 투자방식
- 과천지식정보타운 택지개발사업 지구 내 지식산업센터용지 공모사업 참여 및 당선
- 토지매입 및 분양사업 영위 위한 PFV설립 및 공동사업 지분투자
o 투자금액
- 전체 자본금 70억 중 51%인 35.7억 투자
※ KT&G 주식수 보통주 714,000주(전체 주식수 1,400,000주)

o 진행현황
- '18년 1~2월 : 컨소시엄 구성 및 공모사업 사업계획서 접수 및 당선 확정
- '18년 8월 : 주주간협약 체결, PFV설립 및 주식인수, 해당부지 토지매매계약 체결- '18년 10월 : (주)과천상상피에프브이 계열사 편입
- '20년 9월 : 건축허가 완료
- '20년 12월 : 착공필증 수령 및 입주자 모집공고 승인

□ (주)스타필드수원 투자 관련 제반사항
o 투자방식
- 공동 투자
※ 당사와 신세계프라퍼티가 50%:50%의 지분율로 합작법인 설립
o 투자금액
- 120억원 (2018.09.10. 설립자본금 납입)
- 80억원 (2020.5.20 추가 출자)
- 795억원 (2020.12.9 추가 출자)
※ 당사 총투자비 예상금액 : 약 2,700억원
※ 상기 투자비 예상금액은 시장상황, 사업계획 등에 따라 금액이 변동 될 수 있음

o 진행현황
- '18년 6월 : 합작투자계약 체결

- '18년 9월 : 합작법인 설립
- '18년 9월 : 토지매매계약 체결
- '18년 11월 : 케이티앤지와 신세계 기업집단에 계열사 공동 편입
- '20년 12월 : 스타필드수원 착공

<한국인삼공사>

□ 유상증자(현물출자) 관련사항
o 유상증자 참여자 : ㈜케이티앤지(회사와의 관계 : 동일인)
o 출자참여내역
- 출자방법 : 구주주배정 현물출자
- 현물출자 목적물 : ㈜케이티앤지의 L&G지분 100% 인수
- 출자금액 : 18,639백만원
- 출자주식수 : 18,180,000
- 1주당 가격 : 1,025원
o 유상증자내역
- 증자금액 : 18,639백만원
- 증자주식수 : 202,663주
※ 출자전 13,812,340주 → 출자후 14,015,003주
o 이사회 의결일 : 2016년 9월 29일
o 시행일 : 2016년 11월 4일

□ 유상증자(현물출자) 관련사항
o 유상증자 참여자 : ㈜케이티앤지(회사와의 관계 : 동일인)
o 출자참여내역
- 출자방법 : 구주주배정 현물출자
- 현물출자 목적물 : ㈜ 케이티앤지의 KGC예본 지분 100% 인수
- 출자금액 : 41,138백만원 (상증세법 기준)
- 출자주식수 : 9,965,681주
- 1주당 가격 : 4,128원
o 유상증자내역
- 증자금액 : 41,138백만원 (상증세법 기준)
※ 46,002백만원 (순자산가치법, 실제 회계처리 기준)
- 증자주식수 : 355,020주
※ 출자전 14,015,003주 → 출자후 14,370,023주
o 이사회 의결일 : 2019년 3월 14일
o 시행일 : 2019년 4월 24일

□ 자금대여 관련사항
o 거래상대방 : ㈜과천상상피에프브이 (회사와의 관계 : 계열회사)
o 자금대여내역
- 거래금액 : 65,000백만원
- 거래상대방 총잔액 : 65,000백만원
- 거래목적 : 자산운용을 통한 수익창출
- 이자율 : 5.0%
o 이사회 의결일 : 2020년 9월 18일

o 거래일 : 2020년 9월 25일

바. 종속회사의 연혁

상 호	주요사업의 내용	회사의 연혁

㈜한국인삼공사	홍삼 등의 제조・판매업	- KGC인삼공사, 2015 HRD KOREA 교육프로그램 대상 수상('15.03.31) - 교육부 교육기부우수기관 연속 인증('15.03.31) - 정관장, The World No.1 Ginseng Brand 인증획득('15.06.04) - '2015 일본 굿 디자인 어워드' 본상 수상('15.10.13) - 대한민국 퍼스트브랜드 대상 퍼스트클래스브랜드 수상('16.01.27) - 독일 IF 디자인 어워드 2016(IF Design Award 2016) 본상 수상('16.02.18) - 2016년 한국산업 구매안심지수 1위('16.02.24) - 농림축산식품부 및 문화체육관광부 공동 우수문화상품 선정('16.03.03) - 교육부 교육기부우수기관 연속 인증('16.03.31) - 국제공인분석능력평가서 우수기관 인정('16.07.04) - 세계 최초 국제공인시험기관(KOLAS) '인삼사포닌 진세노사이드' 인정 획득('16.09.26) - '정관장봉사단' 우수기업봉사단 부문 보건복지부장관상 수상('16.10.19) - 보건복지부 '우수 사회공헌' 부문 보건복지부장관상 수상('16.10.27) - 문화체육관광부 '우수 사보' 부문 '문화체육관광부 장관상' 수상('16.12.01) - 교육부 '교육기부대상' 교육부 장관상 수상('16.12.13) - 소비자중심경영(CCM) 4회 연속 인증 획득('17.01.10) - 교육부 교육기부우수기관 연속 인증('17.04.20) - 유권자대상 '골목상권 상생 대상' 수상('17.06.15) - 동반성장지수 우수기업 선정('17.06.28) - 한국 산업 고객만족도(KCSI) 홍삼가공식품 분야 1위 기업 선정('17.10.12) - 국내 식품업계 최초 국가표준화 대상 국무총리 표창 수상('17.10.19) - '2017 대한민국 광고대상' 영상 광고 TV부문 금상 수상 ('17.11.24) - 식품업계 대기업 최초 '우수 기업연구소' 선정('17.12.06) - '2018 대한민국 퍼스트브랜드 대상' 수상, 12년 연속 수상('18.01.02) - '2018 아시아소비자 대상' 보건복지부상 수상('18.01.18) - '한국마케팅프론티어대상' 브랜드 부문 대상 수상('18.02.01) - 품질경영시스템, 작물보호제 등 6개분야 국제공인시험기관(KOLAS) 인증 획득('18.02.27) - 정관장 멤버스 500만 돌파('18.02.27) - 한국산업의 브랜드파워(K-BPI) 건강기능식품부문 1위('18.03.22) - '동반성장 우수 기업' 선정('18.06.27) - 한국 산업의 고객 만족도 1위 기업 선정('18.10.11) - 한국인삼공사・한국조폐공사 기술협력 MOU 체결('18.11.12) - 2018 서울시 사회공헌대상 우수 프로그램 수상('18.11.13) - 2018 소비자중심경영(CCM)기업 5회 연속 인증('18.11.30) - 2018 한국프랜차이즈 대상 대통령표창 수상('18.12.13) - 2018 고객이 추천하는 1위 기업(KNPS) 선정('18.12.19) - 대한민국 브랜드 대상 수상('18.12.27) - '2019 대한민국 퍼스트브랜드 대상' 수상, 13년 연속 수상('19.01.20) - 독일 IF 디자인 어워드 2019 (IF Design Award 2019) 금상 및 본상 수상('19.03.19) - 대한민국 100대 프랜차이즈 선정('19.03.26) - 정관장 케어나우, '2019 국가서비스대상' 건강정보제공앱 부문 대상 수상('19.06.26) - '동반성장 우수 기업' 선정('19.06.27) - '2019 한국산업의 고객만족도(KCSI)' 홍삼가공식품 부문 7년 연속 1위('19.10.14) - 공정거래협약 이행평가 '최우수' 획득('19.12.20) - 알파프로젝트 '2019 IDEA 디자인 어워드' 패키지 부문 본상 수상('19.12.26) - 진세노사이드 및 작물보호제, 미량영양성분 관련 국제공인시험기관(KOLAS) 인정 획득('20.06.04) - 정관장 케어나우, '2020 국가서비스대상' 건강정보 제공앱 부문 대상 수상 ('20.09.10)

		- 정보보호 및 개인정보보호 관리체계(ISMS-P) 인증 획득('20.10.21) - 소비자중심경영(CCM) 6회 연속 인증 획득('20.12.09) - 공식홈페이지 '웹어워드코리아 2020' 기술 이노베이션 대상 수상('20.12.10) - KGC인삼공사 부여공장 식약처 화장품GMP(CGMP) 인증 획득('20.12.17)
영진약품(주)	의약품 제조・판매업	- 회사 설립(서울시 성동구 성수동 1가)(1962.07) - (주)KT&G 계열사로 편입('04.05) - 전주 API 일반제 공장 완공 ('14.12) - (주)KT&G생명과학과 소규모합병(흡수)('17.1) - 영진약품공업(주) 사명을 영진약품(주)로 변경('17.06) - 평택부지 매각 (경기도 평택시 진위면 경기대로 2034)('17.08) - 은탑산업훈장 수상 (제54회 무역의 날)('17.12)
태아산업(주)	제지식 판상엽 제조업	- 회사설립(1972.12) - 케이티앤지 지분 100%취득('04.03) - 케이티앤지 15억 출자(300,000주)('11.06) - 케이티앤지 370억 출자(691,356주)('18.12)
KT&G Tutun Mamulleri Sanayi ve Ticaret A.S.	담배 제조・판매업	- 터키공장 시공, 준공('07~'08) - 현지생산 및 중동중앙아 완제품수출('09) - EU시장 진출('12)
Korea Tabacos do Brasil Ltda.	잎담배 가공업	- 법인설립 및 브라질 현지등록('05. 6~7) - 케이티앤지유상증자에 따른 투자금 증액(1.4억)('12. 6)
KT&G Pars	담배 제조・판매업	- 이란공장 시공, 준공('09) - 현지생산 및 판매시작('09)
KT&G Rus L.L.C.	담배 제조・판매업	- 법인설립('08) - 공장 완공('10) - 제품생산시작('10) - 판매시작('11)
(주)케이지씨라이프앤진	홍삼류 방문판매	- 케이티앤지가 한국인삼공사로 부터 49억에 인수 (주)케이지씨판매(현,(주) 케이지씨라이프앤진)('10.6) - 케이티앤지 210억원 출자(4,200,000주)('10.11) - 케이티앤지 90억원 출자(1,800,000주)('11.11) - 케이티앤지 214억원 출자(4,280,000주)('12.5) - 케이티앤지 220억원 출자(4,400,000주)('13.5) - 케이티앤지 160억원 출자(3,200,000주)('13.12) - 케이티앤지가 한국인삼공사에 라이프앤진 지분 100% 출자(18,180,000주)('16)
KT&G USA Corporation	담배 판매업	- 회사설립('09.4) - 케이티앤지 100%(500주) 지분인수('10.8)
길림한정인삼유한공사	홍삼 등의 제조・판매업	- 길림한정인삼유한공사설립('11.4) - 길림한정인삼유한공사 공장착공('11.7) - 길림한정인삼유한공사 공장 준공허가취득('13.1)
(주)코스모코스	화장품 제조・판매업	- 소망화장품 서울지점 사옥이전('15) - (주)코스모코스로 사명변경('16) - 더마코스메틱 VPROVE 런칭('16) - 중국 법인 인수 (K&I)('17) - 미국 온라인 Amazon 입점 및 뷰티크레딧 Open('18) - VPROVE 베트남 Beauty Box 및 싱가폴 SASA 입점, 일본 홈쇼핑 런칭('18) - 쿠웨이트 최대 온라인 뷰티 채널 부티카(Boutiqaat) 'VPROVE' 입점('19) - 미국 온라인 셀렉 숍 소코글램(Soko Glam) '다나한'입점('19) - '꽃을든남자' 우유바디 차세대 일류 상품 선정(산업통상자원부)('19) - 'EVE BEGAN' 제조시설 인증 획득(글로벌표준인증원)('19)

(주)케이지씨예본	한약재의 제조・판매업	- 회사설립(자본금 130억, 케이티앤지 100%지분보유)('12.2) - 케이티앤지 139억 현물출자(2,785,381주)('12.8 이사회결의일기준) - 케이티앤지 170억 유상증자 참여(3,400,000주)('12.9) - 케이티앤지 59억 유상증자 참여(1,180,300주)('14.4) - 케이티앤지가 한국인삼공사에 (주)케이지씨예본 지분 100% 출자(9,965,681주)('19.4)
Renzoluc Pte., Ltd. 외 2개사 (PT Trisakti Purwosari Makmur, PT Nusantara Indag Makmur)	담배제조・판매업	- 회사 PT Trisakti 설립(1974) - 인도네시아 판매량 6위 담배회사로 성장('09) - PT Sentosa Ababi Purwosari, PT Purindo Ilufa, PT Mandiri Maha Mulia는 PT Trisakti Purwosari Makmur로 흡수합병('19.6)
정관장고빈유한공사	홍삼 등의 제조・판매업	- 대만법인 정관장 고빈유한공사 설립('09.4)
Korean Red Ginseng Corp., Inc	홍삼 등의 제조・판매업	- 미국법인 KOREAN RED GINSENG CORP. INC 설립('09.1) - 한국인삼공사가 Korean Red Ginseng Corp., Inc에 유상증자(900,000주)('19.12)
정관장육년근상업 (상해)유한공사	홍삼 등의 제조・판매업	- 중국법인 정관장 육년근 상업상해유한공사 설립('09.10) - '정관장육년근상업(상해)유한공사(중국법인)' 베이징 지사 개설('11.3) - '정관장육년근상업(상해)유한공사(중국법인)' 항저우 지사 개설('11.5) - '정관장육년근상업(상해)유한공사(중국법인)' 베이징 지사 폐지('14.11) - '정관장육년근상업(상해)유한공사(중국법인)' 항저우 지사 폐지('16.6) - '정관장육년근상업(상해)유한공사(중국법인)' 화남지사 개설('18.6) - '정관장육년근상업(상해)유한공사(중국법인)' 본점 이전('19.9)
주식회사 한국인삼공사 재팬	홍삼 등의 제조・판매업	- 주식회사 한국인삼공사 재팬 설립('11.8) - 주식회사 한국인삼공사 재팬 오사카지사 개설('11.10) - 주식회사 한국인삼공사 재팬 오사카지사 폐지('12.4)
PT KT&G Indonesia	담배제조・판매업	- PT KT&G Indonesia설립('13. 2)
KT&G Global Rus L.L.C.	담배 판매업	- KT&G Global Rus L.L.C. 설립('16. 5)
K&I HK Co.,Ltd	화장품 판매업	- K&I HK Co.,Ltd설립('14.3)
K&I China Co.,Ltd	화장품 판매업	- K&I HK China Co.,Ltd설립('14.6)
(주)상상스테이	호텔업	- (주)상상스테이 설립('15.12) - 케이티앤지 200억원 출자('20.11)
(주)과천상상피에프브이	부동산 개발・판매업	- (주)과천상상피에프브이 설립('18.9)

3. 자본금 변동사항

가. 증자(감자)현황

(기준일 : 2020년 12월 31일) (단위 : 원, 주)

주식발행(감소)일자	발행(감소)형태	발행(감소)한 주식의 내용				
		주식의 종류	수량	주당 액면가액	주당발행(감소)가액	비고
-	-	-	-	-	-	-

4. 주식의 총수 등

가. 주식의 총수 현황

(기준일 : 2020년 12월 31일) (단위 : 주)

구 분		주식의 종류			비고
		보통주	-	합계	
Ⅰ. 발행할 주식의 총수		800,000,000	-	800,000,000	-
Ⅱ. 현재까지 발행한 주식의 총수		276,111,897	-	276,111,897	-
Ⅲ. 현재까지 감소한 주식의 총수		138,819,400	-	138,819,400	-
	1. 감자	85,120,000	-	85,120,000	-
	2. 이익소각	53,699,400	-	53,699,400	-
	3. 상환주식의 상환	-	-	-	-
	4. 기타	-	-	-	-
Ⅳ. 발행주식의 총수 (Ⅱ-Ⅲ)		137,292,497	-	137,292,497	-
Ⅴ. 자기주식수		13,212,574	-	13,212,574	-
Ⅵ. 유통주식수 (Ⅳ-Ⅴ)		124,079,923	-	124,079,923	-

나. 자기주식 취득 및 처분 현황

(기준일 : 2020년 12월 31일) (단위 : 주)

취득방법			주식의 종류	기초수량	변동 수량			기말수량	비고
					취득(+)	처분(-)	소각(-)		
배당 가능 이익 범위 이내 취득	직접 취득	장내 직접 취득	보통주	10,692,394	2,500,000	-	-	13,192,394	-
			-	-	-	-	-	-	-
		장외 직접 취득	보통주	-	-	-	-	-	-
			-	-	-	-	-	-	-
		공개매수	보통주	-	-	-	-	-	-
			-	-	-	-	-	-	-
		소계(a)	보통주	10,692,394	2,500,000	-	-	13,192,394	-
			-	-	-	-	-	-	-
	신탁 계약에 의한 취득	수탁자 보유물량	보통주	-	-	-	-	-	-
			-	-	-	-	-	-	-
		현물보유물량	보통주	-	-	-	-	-	-
			-	-	-	-	-	-	-
		소계(b)	보통주	-	-	-	-	-	-
			-	-	-	-	-	-	-
기타 취득(c)			보통주	20,180	-	-	-	20,180	-
			-	-	-	-	-	-	-
총 계(a+b+c)			보통주	10,712,574	2,500,000	-	-	13,212,574	-
			-	-	-	-	-	-	-

※ 당사는 2020년 8월 6일 이사회결의를 통해 주주환원정책의 일환으로 자기주식 취득을 결정하였습니다(2020.08.06 '주요사항보고서(자기주식취득결정)' 공시 참조). 취득 주식수는

250만주(총발행주식수 대비 1.8%)이며 취득기간은 2020년 8월 7일 부터 9월 15일까지 입니다(2020.09.16 '자기주식취득결과보고서' 공시 참조).

다. 종류주식(명칭) 발행현황

(단위 : 원)

<table>
<tr><td colspan="3">발행일자</td><td colspan="2">-</td></tr>
<tr><td colspan="3">주당 발행가액(액면가액)</td><td>-</td><td>-</td></tr>
<tr><td colspan="3">발행총액(발행주식수)</td><td>-</td><td>-</td></tr>
<tr><td colspan="3">현재 잔액(현재 주식수)</td><td>-</td><td>-</td></tr>
<tr><td rowspan="13">주식의 내용</td><td colspan="2">이익배당에 관한 사항</td><td colspan="2">-</td></tr>
<tr><td colspan="2">잔여재산분배에 관한 사항</td><td colspan="2">-</td></tr>
<tr><td rowspan="5">상환에 관한 사항</td><td>상환조건</td><td colspan="2">-</td></tr>
<tr><td>상환방법</td><td colspan="2">-</td></tr>
<tr><td>상환기간</td><td colspan="2">-</td></tr>
<tr><td>주당 상환가액</td><td colspan="2">-</td></tr>
<tr><td>1년 이내 상환 예정인 경우</td><td colspan="2">-</td></tr>
<tr><td rowspan="5">전환에 관한 사항</td><td>전환조건 (전환비율 변동여부 포함)</td><td colspan="2">-</td></tr>
<tr><td>전환청구기간</td><td colspan="2">-</td></tr>
<tr><td>전환으로 발행할 주식의 종류</td><td colspan="2">-</td></tr>
<tr><td>전환으로 발행할 주식수</td><td colspan="2">-</td></tr>
<tr><td colspan="2">의결권에 관한 사항</td><td colspan="2">-</td></tr>
<tr><td colspan="3">기타 투자 판단에 참고할 사항 (주주간 약정 및 재무약정 사항 등)</td><td colspan="2">-</td></tr>
</table>

5. 의결권 현황

(기준일 : 2020년 12월 31일) (단위 : 주)

구 분	주식의 종류	주식수	비고
발행주식총수(A)	보통주	137,292,497	-
	-	-	-
의결권없는 주식수(B)	보통주	13,212,574	-
	-	-	-

정관에 의하여 의결권 행사가 배제된 주식수(C)	보통주	-	-
	-	-	-
기타 법률에 의하여 의결권 행사가 제한된 주식수(D)	보통주	-	-
	-	-	-
의결권이 부활된 주식수(E)	보통주	-	-
	-	-	-
의결권을 행사할 수 있는 주식수 (F = A - B - C - D + E)	보통주	124,079,923	-
	-	-	-

6. 배당에 관한 사항 등

가. 배당에 관한 사항

당사는 배당에 관해 회사정관 제43조(이익배당)에 명시하고 있으며, 그 내용은 다음과 같습니다.
① 이익의 배당은 금전과 주식으로 할 수 있다.
② 이익의 배당을 주식으로 하는 경우 회사가 수종의 주식을 발행한 때에는 주주총회의 결의로 그와 다른 종류의 주식으로도 할 수 있다.
③ 회사는 사업년도중 1회에 한하여 6월 30일을 기준일로 하여 이사회의 결의로써 금전으로 이익을 중간배당 할 수 있다.
④ 중간배당을 할 때에는 제7조의2의 우선주식 및 제7조의3의 전환우선주식에 대하여도 보통주식과 동일한 배당률을 적용한다.
⑤ 제1항의 배당은 매결산기말 현재의 주주명부에 기재된 주주 또는 등록된 질권자에게, 제3항의 배당은 중간배당 기준일 현재의 주주명부에 기재된 주주 또는 등록된 질권자에게 각 지급하며, 이익배당에 대한 이자는 지급하지 아니한다.

나. 배당에 관한 정책

당사는 보유 자원의 효율적·효과적 투자배분을 통해 지속적인 미래성장투자와 주주환원을 병행하여 기업 본질가치와 주주가치 제고를 동시에 추진하는 것을 기본원칙으로 합니다. 이러한 원칙 하에 당사는 해당연도의 당기순이익 뿐만 아니라, 향후 투자계획, Cash Flow, 재무구조, 배당 안정성 등을 종합적으로 고려하여 안정적인 현금배당을 기본으로 하는 주당배당금 정책을 운영중이며, 이사회를 통해 해당연도 배당수준을 결정하고 최종적으로 주주총회의 승인을 받고 있습니다.

2020년 3분기 기업설명회 시, 이사회 논의 후 해당연도 주당 배당금 인상 및 향후 주당배당금 정책을 중심으로 50% 내외의 배당성향을 달성하기 위해 노력하는 것을 골자로 하는 배당정책을 발표하였으며 해당사항은 전자공시시스템을 통해 공시 하였습니다.

매년 배당수준은 이사회 의결 직후 공시하고 있으며, 최종적으로 주주총회에서 승인 받은 후 주주안내문, 공시, 홈페이지 등을 통해 다시 한번 안내하고, 주주총회 후 1개월 내에 주주에게 지급하고 있습니다. 그 밖에 수시 IR 활동을 통해 회사의 배당정책에 대해 주주에게 지속

안내하고 있습니다.

당사는 앞으로도 중장기 성장 전략을 바탕으로 현재의 주당배당금정책과 더불어 새로운 주주친화정책의 도입을 검토하여, 적절한 수준 이상의 배당을 받을 수 있는 주주의 권리가 존중될 수 있도록 지속적으로 최선의 노력을 기울이겠습니다.

다 . 최근 3사업연도 배당에 관한 사항(주요배당지표)

구 분	주식의 종류	당기	전기	전전기
		제34기	제33기	제32기
주당액면가액(원)		5,000	5,000	5,000
(연결)당기순이익(백만원)		1,171,734	1,035,003	906,350
(별도)당기순이익(백만원)		1,075,309	891,381	856,690
(연결)주당순이익(원)		9,320	8,196	7,178
현금배당금총액(백만원)		595,584	556,952	505,061
주식배당금총액(백만원)		-	-	-
(연결)현금배당성향(%)		50.8	53.8	55.7
현금배당수익률(%)	보통주	5.5	4.5	3.7
	-	-	-	-
주식배당수익률(%)	보통주	-	-	-
	-	-	-	-
주당 현금배당금(원)	보통주	4,800	4,400	4,000
	-	-	-	-
주당 주식배당(주)	보통주	-	-	-
	-	-	-	-

※ 상기 표의 당기(제34기) 현금배당금은 정기주주총회 승인 전 재무제표 기준으로, 향후 정기주주총회에서 재무제표승인 관련 안건이 부결되거나 수정이 발생한 경우 정정보고서를통해 그 내용 및 사유등을 반영할 예정입니다.

라. 과거 배당 이력

(단위: 회, %)

연속 배당횟수		평균 배당수익률	
분기(중간)배당	결산배당	최근 3년간	최근 5년간
-	22	4.6	4.1

※ 당사는 매년 결산배당을 실시하고 있으며, 1999년 상장 이후 당기(34기)포함 22기 연속 배당을 실시하였습니다.
※ 상기 연속 배당횟수는 공시정보 기준으로 제13기부터 산출하였습니다.
※ 제34기 정기주주총회에서 재무제표 승인(배당) 관련 안건이 부결되거나 수정이 발생한 경우 정정보고서를 통해 그 내용 및 사유 등을 반영할 예정입니다.

7. 정관에 관한 사항

사업보고서에 첨부된 정관의 최근 개정일은 2016년 3월 18일이며, 제34기 정기주주총회 안건에는 정관 변경 건이 포함되어 있지 않습니다.

가. 정관 변경 이력

정관변경일	해당주총명	주요변경사항	변경이유
2016년 03월 18일	제29기 정기주주총회	제2조(목적) ①회사는 다음의 사업을 영위함을 목적으로 한다. 1~47 (생략) 48. 소프트웨어 개발 및 공급업(추가) 49. 위 각 호와 관련한 연구사업(추가) (이하생략) 제33조(사외이사의 자격) 사외이사는 경제, 경영, 법률 또는 관련 기술등에 관하여 전문적인 지식이나 경험이 있고 독립성을 갖춘 자로 관련 법규에서 정한 결격사유가 없는 자로 한다.(추가) 1~3 (삭제)	목적사업 추가 및 관련법규(상법)를 준용하여 관련규정 명확화

II. 사업의 내용

회사는 사업의 성격에 따라 4개의 부문(담배, 인삼, 부동산, 기타)으로 구분하였습니다.

구분	주요회사	주요재화 및 용역
담배부문	· (주)케이티앤지 · KT&G Rus L.L.C. · PT KT&G Indonesia · PT Trisakti Purwosari Makmur · KT&G USA Corporation	담배 제조 및 판매업
인삼부문	· (주)한국인삼공사	홍삼 등 제조 및 판매업
부동산부문	· (주)케이티앤지 · (주)한국인삼공사 · 영진약품(주)	분양 및 부동산임대업 등
기타부문	· (주)한국인삼공사 · 영진약품(주)	의약품과 화장품 제조 및 판매업 등

※ 연결대상회사(총25개) 중 직전 사업연도말 자산총액 750억원 이상인 사업부문 관련 주요 회사만 기재

(1) 당기와 전기 중 부문손익은 다음과 같습니다.

① 제 34(당) 기

(단위: 백만원)							
구 분	담배	인삼	부동산	기타	보고부문 합계	연결조정	합 계
총부문수익	3,339,587	1,536,507	656,805	282,601	5,815,500	(513,882)	5,301,618
부문간수익	(369,372)	(125,599)	(14,868)	(4,043)	(513,882)	513,882	-
외부고객으로부터의 수익	2,970,215	1,410,908	641,937	278,558	5,301,618	-	5,301,618
보고부문영업손익	1,051,351	163,499	287,551	(8,259)	1,494,142	(13,091)	1,481,051

② 제 33(전) 기

(단위: 백만원)							
구 분	담배	인삼	부동산	기타	보고부문 합계	연결조정	합 계
총부문수익	3,050,844	1,583,680	421,444	316,190	5,372,158	(408,956)	4,963,202
부문간수익	(268,493)	(118,670)	(14,148)	(7,645)	(408,956)	408,956	-
외부고객으로부터의 수익	2,782,351	1,465,010	407,296	308,545	4,963,202	-	4,963,202
보고부문영업손익	970,894	205,455	194,818	(1,571)	1,369,596	9,995	1,379,591

(2) 연결회사는 다음과 같은 주요 사업계열에서 기간에 걸쳐 혹은 한 시점에 재화와 용역을 이전함으로써 수익을 얻고 있습니다. 주요 사업계열의 구분은 기업회계기준서 제1108호에 따라 보고부문별 수익 공시정보와 일관됩니다.

(단위: 백만원)			
구 분		제 34(당) 기	제 33(전) 기
한 시점에 인식하는 수익			
담배	도소매상	2,966,641	2,779,775
	직접판매	3,574	2,577
인삼	도소매상	757,995	841,702
	직접판매	652,913	623,308
기타	도소매상	214,502	231,521
	직접판매	64,056	76,162
소 계		4,659,681	4,555,045
기간에 걸쳐 인식하는 수익			
부동산	분양 및 임대	641,937	407,295
기타	기술 용역	-	862
소 계		641,937	408,157
합 계		5,301,618	4,963,202

(3) 당기말과 전기말 현재 연결회사의 부문자산 및 부채는 다음과 같습니다.

① 제 34(당) 기

(단위: 백만원)							
구 분	담배	인삼	부동산	기타	보고부문 합계	연결 조정	합 계
자산:							
보고부문자산	5,298,576	2,056,551	1,469,929	260,432	9,085,488	(1,967,586)	7,117,902
지분법적용투자자산	-	-	128,476	3,711	132,187	-	132,187
매각예정자산	2,000	681	-	-	2,681	-	2,681
소 계	5,300,576	2,057,232	1,598,405	264,143	9,220,356	(1,967,586)	7,252,770
공통자산							4,215,613
총자산							11,468,383
비유동자산의 취득	330,350	47,615	-	8,853	386,818	(22,032)	364,786
부채:							
보고부문부채	2,001,388	181,474	1,283	142,008	2,326,153	(463,472)	1,862,681
매각예정부채	-	51	-	-	51	-	51
소 계	2,001,388	181,525	1,283	142,008	2,326,204	(463,472)	1,862,732
공통부채							514,079
총부채							2,376,811

② 제 33(전) 기

(단위: 백만원)							
구 분	담배	인삼	부동산	기타	보고부문 합계	연결 조정	합 계
자산:							
보고부문자산	5,127,432	2,159,594	1,035,730	282,951	8,605,707	(1,891,314)	6,714,393
지분법적용투자자산	-	-	46,110	3,283	49,393	-	49,393
매각예정자산	4,680	-	-	-	4,680	(433)	4,247
소 계	5,132,112	2,159,594	1,081,840	286,234	8,659,780	(1,891,747)	6,768,033
공통자산							3,984,406
총자산							10,752,439
비유동자산의 취득	519,611	56,691	-	11,997	588,299	(43,160)	545,139
부채:							
보고부문부채	1,549,804	211,156	482	159,500	1,920,942	(419,887)	1,501,055
공통부채							511,799
총부채							2,012,854

공통자산 중에는 현금및현금성자산, 당기손익-공정가치금융자산, 기타포괄손익-공정가치금융자산 및 이연법인세자산 등이 포함되어 있으며, 공통부채 중에는 차입금,이연법인세부채 등이 포함되어 있습니다.

(4) 당기와 전기 중 연결회사의 보고부문에 대한 지역별 정보는 다음과 같습니다.

(단위: 백만원)						
구 분	제 34(당) 기			제 33(전) 기		
	국내	해외	합 계	국내	해외	합 계
매출액	3,972,486	1,329,132	5,301,618	3,869,521	1,093,681	4,963,202
비유동자산	2,804,381	127,383	2,931,764	2,679,952	93,909	2,773,861

상기 해외의 경우 특정 국가에 귀속되는 매출액이나 비유동자산이 중요하지 않아 국가별로 구분 표시하지 아니하였습니다.

(5) 단일 외부 고객으로부터의 수익이 연결회사 총 수익의 10% 이상인 주요 고객은없습니다.

(6) 종속기업의 재무정보 요약

당기말 현재 종속기업의 요약 재무정보(*)는 다음과 같습니다.

(단위: 백만원)					
종속기업	자산총액	부채총액	매출액	당기순손익	총포괄손익

(주)한국인삼공사	2,204,243	190,729	1,333,565	109,387	115,152
영진약품(주)	188,101	73,669	208,464	(133)	(1,319)
태아산업(주)	55,521	6,316	21,758	338	294
KT&G Tutun Mamulleri Sanayi ve Ticaret A.S.	32,944	50,628	18,456	(8,288)	(3,825)
Korea Tabacos do Brasil Ltda.	1,872	162	279	40	(592)
KT&G Pars	135	54,820	-	(36,872)	2,559
KT&G Rus L.L.C.	105,969	35,500	46,538	3,551	(15,481)
KT&G USA Corporation	141,829	114,560	246,306	5,274	3,425
(주)코스모코스	43,601	29,888	65,543	(602)	(199)
Renzoluc Pte., Ltd.	126,532	31,623	-	(1,372)	(8,392)
PT KT&G Indonesia	75,923	108,382	107,834	(31,036)	(28,924)
(주)상상스테이	56,171	44,131	6,906	(9,154)	(9,055)
KT&G Global Rus L.L.C.	36,739	37,144	30,690	7,727	8,903
(주)과천상상피에프브이	69,579	66,283	-	(2,491)	(2,491)
PT Trisakti Purwosari Makmur	196,605	53,208	87,290	9,520	(1,455)
PT Nusantara Indah Makmur	75	-	-	-	(6)
(주)케이지씨예본	49,690	2,983	13,960	1,227	1,161
(주)케이지씨라이프앤진	29,904	6,815	44,997	2,269	2,445
길림한정인삼유한공사	49,102	627	12,316	(923)	(541)
정관장고빈유한공사	23,376	19,872	33,248	821	806
Korean Red Ginseng Corp., Inc.	18,306	8,608	28,801	1,740	1,100
정관장육년근상업(상해)유한공사	39,581	28,665	60,779	82	159
주식회사 한국인삼공사재팬	9,102	7,018	11,214	786	733
K&I HK Co., Ltd.	9	205	-	(102)	(89)
K&I China Co., Ltd.	496	4,221	1,173	(1,351)	(1,338)

(*) 상기 재무정보는 대상 회사의 별도재무제표 기준입니다.

□ 담배 및 부동산 부문

1. 사업의 개요

담배부문의 연결대상 종속회사는 (주)케이티앤지, PT Trisakti Purwosari Makmur, KT&G USA Corporation, KT&G Rus L.L.C. 등 국내 1개사 및 해외 9개사를 포함 총 10개사입니다. 10개사 중 직전사업연도 기준 750억 이상 자산규모는 4개사이며,담배사업부문의 매출과 수익의 대부분이 (주)케이티앤지에서 발생하고 있습니다.

부동산 부문의 연결대상회사는 (주)케이티앤지 등 총 4개사입니다. 임대와 분양업 등을 영위하고 있으며, 부동산부문의 매출과 수익의 대부분이 (주)케이티앤지에서 발생하고 있습니다.

가. 업계의 현황

<담배사업>

(1) 산업의 특성

담배산업은 국내외를 막론하고 고도의 독과점형 시장구조를 갖고 있습니다. 이는 담배산업이 규모의 경제가 요구되는 자본집약적인 장치산업으로서 다량의 원료구입과 장기간의 원료숙성기간을 필요로 하는 등 자본의 회임기간이 길고, 생산 설비 구축과전국적인 유통망 확보 등 대규모 투자 비용이 필요하며 Brand Loyalty 관리를 위한 막대한 마케팅 비용을 수반하는 산업이기 때문입니다. 또한, 산업범주로는 주류와 더불어 기호품, 일용품, 편의품에 속합니다.

(2) 산업의 성장성

□ 국내담배사업
- 국내담배시장 규모는 1987년 담배시장 개방 이후 1998년까지 지속적인 증가 추세였으나, 1999년 이후 2001년까지는 정체 내지 소폭 감소 추세를 보이다가, 2002년 이후 금연 열풍과 지속적인 정부의 흡연 규제 강화 및 조세인상정책 영향에 따라 총수요는 매년 감소되는 추세입니다.

- 담뱃세 인상, 경고그림 도입 등 규제의 강화와 더불어, 궐련형/액상형 전자담배의 등장으로 최근 5년간 담배시장은 많은 변화를 겪고 있습니다. 당사는 소비자니즈에 기반한 차별화 제품 출시를 통해 브랜드 경쟁력을 강화하는 한편, 다양한 전자담배 포트폴리오를 구축하며 새로운 시장에서의 성과를 창출하는 등 사업성과 성장성을 지속적으로 제고하고 있습니다.

□ 해외담배사업
- 제조담배수출은 기존 핵심 수출지역인 중동・중앙아시아의 안정적 판매량 증가 및수출지역 다변화 노력으로 성장해오고 있습니다. 특히 중동지역 외 아태, 미주, 아프리카 등 신시장 판매는 신규 국가 진출 및 현지 마케팅 강화로 성장세를 유지하고 있습니다. 수익성 측면에서도, '06년 제조담배 수출부문 흑자 전환 이후 수량 성장 및 단가 인상으로 이익 규모도 성장하고 있습니다.

다만, '19년은 중동지역 경제제재로 인한 환율 급등 및 담배소비세 인상 등 영향으로 판매량 및 매출이 일시적으로 감소하였으나 '20년 신계약 체결에 따라 성장이 본격화 되었습니다. 당사는 향후 신규 국가 진입 및 현지 영업력 강화, 브랜드 포트폴리오강화 등 지속 성장을 위한 노력을 경주할 계획입니다.

(3) 경기변동의 특성

담배소비는 다른 상품에 비해 경제적인 영향을 비교적 덜 받지만, 경제상황에 따른 가처분소득의 증감은 담배제품에 대한 구매 결정에 적지않은 영향을 미치고 있습니다. 또한, 담배소비는 주류나 일용생필품과 함께 경기변동에 따라 총 수요량의 변화를 나타내고 있으며, 계절적으로는 외부활동시간과 관련되어 동절기보다는 하절기 수요가 다소 많은 편입니다.

(4) 경쟁요소

소비자는 품질, 가격 및 브랜드에 따라 제품을 선택하며 한번 선택한 제품은 지속 구매하는

경향이 높습니다. 소비자의 담배에 대한 평가는 맛과 향, 니코틴과 타르의 함유량, 가격이나 디자인 등에 의해 결정되고, 과거 경험을 비롯 주관적 요소에 의하여 구매 결정이 이루어진다고 볼 수 있습니다.

담배 산업은 농작물의 가공 산업으로 신규 진입이 비교적 쉬울 것으로 예상되지만, 실제로는 아래와 같은 사유로 인해 시장 진입 장벽이 매우 높은 산업 중 하나입니다.

○ 원료 구입과 저장, 공장 설비에 대한 투자, 인력 확보 등 거액의 자본 필요
○ 제품 반출에 따른 담배 소비세 선납 등 초기 비용 발생 부담
○ 흡연과 건강과의 관계 때문에 사회적 규제가 높아지고 있는 점

당사는 전국적으로 광범위한 영업망 확보 및 영업사원과 담배 소매점 간의 장기간 유대 관계 형성 등 경쟁력을 보유하여 신제품 발매시 전국적인 공급이나 소비자들에 대한 인지도 확산 등에서 경쟁사 대비 막강한 강점을 갖고 있는 반면, 사회적으로 책임 있는 선도 기업으로서의 역할로 인해 가격 결정의 제약, 광고 활동 제약 등의 여러 가지 제한적인 여건도 가지고 있습니다.

(5) 자원 조달상의 특성(당사의 경우)

○ 국산 잎담배
– 기업의 사회적 책임을 다하고자 매년 농가를 대표하는 엽연초생산협동조합 중앙회와 등급별 구매가격을 협의하고, 개별농가와 상담계약을 통해 국내에서 생산한 잎담배 전량을 구매하고 있습니다.

○ 외산(수입) 잎담배
– 원재료의 조달상 환율 및 국제시세에 영향을 받습니다.

<부동산사업>

(1) 산업의 특성

본 산업은 부동산이 지니고 있는 자연적, 인문적 특성으로 인하여 일반 재화 산업과는 다른 특성을 가지고 있습니다. 토지의 자연적 특성인 고정성으로 인하여 일정지역에 국한되는 국지적인 현상을 보입니다. 지역 내외로의 이동이 불가능하여 지역 간의수급조절이 곤란할 수 있으며, 때문에 사회성, 공공성이 강조되기도 하여 많은 법적 제한을 받습니다. 또한 이러한 국지성으로 인하여 시장이 지역별/용도별/권리형태별로 세분화 될 수 있으며, 아울러 상품의 비표준화로 더욱 복잡하고 다양한 분야의 사업형태가 존재할 수 있습니다. 부동산 공급에 있어서 계획수립, 부지확보, 건축 등 완공에 이르기까지 많은 시간을 소요하는 산업이며, 아울러 부동산 상품은 대부분 고가의 상품으로 자본의 영향력을 많이 받게 되어 공급자 측면에서의 사업비 조달, 수요자 측면에서의 상품매입비용 조달 등 자본유용성과 밀접한 관련이 있는 산업이라고 볼 수 있습니다.

(2) 산업의 성장성

산업의 성장성은 세분화된 분야별로 다양하게 나타날 수 있습니다. 지역별/용도별 분리에 따라 성장성이 다르게 나타날 수 있습니다. 오피스, 공장, 물류 등 기업인프라를 위한 부동산은

경기회복 및 GDP성장에 따라 꾸준한 성장세를 유지할 것으로 판단되며, 호텔 등 숙박업시설 등은 공급증가로 경쟁이 치열하며 감염병 등으로 인한 국가간 이동제한 등 외생변수에 따른 리스크 수준이 높아 내국인 및 MICE 수요창출 등 고객군 다변화 필요성이 증가하고 있습니다.

(3) 경기변동의 특성 및 계절성

경기의 상승과 하락 및 부동산 관련 규제정책 등에 따라 소비자 구매심리 및 투자심리의 변화에 민감하게 반응하며, 주택전세/매매시장과 같이 이사철 등 계절적인 영향을 받는 시장도 존재합니다.

(4) 시장 동향

주택시장의 경우 세대구조변화, 시장환경의 변화 등으로 조정국면에 진입했다고 할 수 있으며, 오피스시장의 경우 도심 공실의 점진적 하락세 및 임대시장 안정화 추세라 할 수 있습니다.

(5) 시장경쟁력

당사는 담배산업을 기반으로 한 자금여력과 개발 가능한 유휴 부지를 바탕으로 오피스 및 비즈니스호텔 등의 개발과 부동산금융투자 등 지속적 수익창출이 가능한 부동산 사업을 꾸준히 모색하고 있습니다. 또한 주택 분양시장에서는 회사의 신뢰도를 바탕으로 한 사업추진으로 소비자들에게 안정적인 주택구입의 기회를 제공하고 있습니다. 아울러 동대문상가 분양사업, 전주/대전/안동/대구 주택분양사업, 미근동, 대치동 오피스 개발사업 등 다수의 개발사업 경험으로 축적된 사업추진 노하우를 바탕으로 세종 복합개발사업을 추진하였고, 현재 수원부지 개발사업은 진행중에 있습니다.

나. 회사의 현황

(1) 2020년 영업개황

국내담배사업부문은 코로나19에도 불구하고, '냄새저감/저자극' 및 초슬림 제품의 성공적 시장 안착으로 국내궐련담배 M/S 64.0%를 기록, 전년대비 0.5%p 상승하였습니다.

「에쎄 체인지 프로즌」,「레종 프렌치 폴라」등 흡연트렌드에 부합한 '냄새저감' 타입의 궐련 신제품의 개발 및 출시를 통해 성공적인 안착을 이뤄 냈으며, 소비자 니즈에 맞춰 지속적으로 브랜드 자산 제고활동을 강화하고 있습니다.

차세대 담배사업 부문은 독자적인 전자담배 플랫폼의 성장으로 디바이스 점유율을
60% 상회하는 등 궐련형 전자담배 시장에서 지속적인 성과를 견인하고 있습니다.
특히, 소비자 편의성을 대폭 개선한 릴 솔리드 2세대, 성장 중인 독자 플랫폼인 릴
하이브리드 2세대 및 전용스틱 4종 출시를 통해 소비자 니즈를 반영한 다양한 포트폴리오를
구축하여 궐련형 전자담배 시장을 선도하고 있습니다.

또한, 코로나19 영향에도 디바이스 온라인 판매 비중을 확대하여 오프라인 판매 위축에 대응하였으며 온라인 홈페이지 및 고객센터 고도화, 비대면 택배 A/S 확대를 통해 언택트 시대에

맞춘 커뮤니케이션 채널 다각화를 이뤄냈습니다.

PMI社와 전략적 제휴를 통한 해외제품 공급·판매 계약을 체결하여 2020년 8월 러시아, 9월 우크라이나에 릴 솔리드와 전용스틱 핏을 출시하였습니다. 아울러, 2020년 10월 궐련형 전자담배 세계 최대 소비국인 일본의 후쿠오카, 미야기현 2개 지역에
릴 하이브리드와 전용스틱 믹스를 출시하였습니다. 2021년 2월에는 도쿄와 오사카 등 주요 대도시를 포함한 일본 전 지역으로 유통이 확대되었고, 성공적인 해외 출시를 기반으로 PMI社와 글로벌 협업을 통해 보다 더 많은 국가로 진출을 준비하고 있습니다.

해외사업부문은 코로나19의 글로벌 확산에도 불구하고, 미국 등 해외법인은 영업 경쟁력 강화 및 마케팅 투자 확대를 통해 매출이 성장하였고, 중동 시장은 신계약 체결 이후, 안정적으로 수출을 진행하고 있습니다.

신시장은 코로나19로 인한 물류경색 등으로 전년 동기대비 수출이 감소하였으나, 권역별 차별화 브랜드 출시 및 현지 시장 모니터링에 기반한 마케팅/영업 활동을 통해 성장 기반을 다졌습니다. 또한, 글로벌 사업의 지속 성장을 위해 비대면 방식으로 신규 국가를 개척하고 있습니다.

제조부문은 생산설비의 최적화, 자체 정비 기술력을 활용한 경제적 생산체제를 지속발전 시키고 있으며 기존 궐련 담배시장 外 그룹 新성장 동력의 일환으로 차세대 담배 생산을 위한 전담 조직을 운영하여 국내외 차세대 담배의 안정적 공급을 위한 생산 인프라를 확충하였습니다. 또한, ESG경영 강화에 발맞춰 에너지·환경분야 대응력 강화를 위한 전담 팀을 구성하여 공장 에너지 효율을 최적화하고, 범사회적 자원재활용 트렌드에 맞게 재활용율 증대 등 지속 가능한 성장을 위한 활동을 적극적으로추진하고 있습니다.

원료부문은 소비자 Needs 및 제품특성에 적합한 국내·외 양질의 원료잎담배를 구매하였습니다. 세계잎담배 시장분석 및 Trend 예측을 통한 원산지간/년산간 전략적 구매 등 효율적 포트폴리오 운영을 통해 품질 및 원가 최적화에 주력하였으며 자사 제품 경쟁력 제고를 위해 차별화 잎담배를 발굴하고 있습니다. 또한, 시장상황을 고려하여 장기 공급 계약 등 수급기반 확대구축을 통해 원료잎담배 수급 안정성을 확보하였고, 판상엽 등 반제품 수출을 위해 기존 고객의 파트너십 강화 및 신규 고객 확보등 수출기반을 확대 구축하였습니다. 잎담배 외 재료품은 소비자의 고품질 욕구 충족을 위해 차별화 재료품 공급사 신규 발굴 및 다변화를 통해 고품질 재료품 공급에 노력하였습니다. 또한 지난 2010년 이래 회사 공급망 경쟁력 향상을 위하여 공급사 인증제도(SQ)를 운영해오고 있으며, 2018년에는 통합구매시스템 (KAPS)를 구축하여 계약절차 상의 투명성을 한층 강화하였습니다.

부동산사업부문은 부동산 개발/운영/투자분야의 경쟁력을 강화하여 지속성장 및 발전을 이루기 위해 『임대사업 내실화』, 『개발사업을 통한 성장기반 구축』, 『금융투자 포트폴리오 강화』의 3대 전략을 중심으로 사업을 추진하고 있습니다. 임대사업은 적극적 임대마케팅과 임차인 CRM강화를 통해 지속적인 수익을 창출하고 있습니다. 개발사업은 시장상황, 개발부지 특성을 고려 수원부지 개발 마스터플랜에 따라 2/3블럭 공동주택 및 오피스텔 분양을 완료하고 공사 진행 중에 있습니다. 또한, 지속성장 기반구축을 위하여 우량자산을 매입하여 개발 검토중에 있습니다. 금융투자는 적정포트폴리오 구축을 위해 국내·해외 투자를 병행 추진하고 있습니다.

(2) 시장점유율

(단위: 백만 개비, %)

구 분	2020년	2019년	2018년
당사 판매량	41,567	40,572	40,449
경쟁사 판매량	23,398	23,329	24,756
합 계	64,965	63,901	65,205
점유율	64.0	63.5	62.0

※ 국내 궐련담배시장
※ 출처 : 담배회사 교환자료(KT&G, PMIK, BATK, JTIK)

(3) 시장의 특성

□ 국내시장
○ 저타르시장 비중 확대 및 4,500원급 이상의 중고가 제품 시장 비중 증가
- 저타르(3mg이하) 시장의 '20년 구성비는 61.1%로 전년동기 59.1% 대비 2.0%p 증가
- 4,500원급 이상인 중고가담배 비중은 '20년 89.4%로 전년 89.2%대비 0.2%p 증가

○ 전체 담배시장 내 차세대담배(NGP) 비중 확대
- '17년 출시 후 차세대담배(NGP) 시장은 소비자들의 건강에 대한 관심 및 냄새저감에 대한 기호 확대로 점진적으로 증가

□ 해외시장
○ 중동, 러시아/중앙아시아 시장
- 공공장소 흡연 금지, 점포 내 진열금지 등 반담배법 규제 확대로 담배시장 규모 지속 감소
- 러시아, 중앙아시아 국가의 (초)슬림 담배시장 규모는 타 권역대비 높은 수준

○ 미주시장
- Major 업체들의 공격적 마케팅과 연계한 지속적 가격인상 및 국가 규제 등 영향으로 고가시장과 저가시장의 구분이 비교적 명확하고 소비가 양극화
- 무연담배, 전자담배 등 비궐련형 담배 제품에도 규제 확대 추세

○ 중국시장
- 세계 최대 담배시장이나, 담배 전매제도 시행 및 수입담배에 대한 쿼터제 유지로 외국기업의 현지사업 확대에 한계
- 공공장소 흡연 금지 및 광고/판촉규제 강화 등 영향으로 총수요 정체

○ 아태시장
- 글로벌 Major 업체 현지 생산 및 판촉활동 강화로 경쟁심화
- 세금인상, 경고문구/그림 도입 등 담배규제 확대 추세

○ 아프리카시장
- 레귤러 타입의 담배시장이 지배적이며, 경제성장에 따른 수요증가로 글로벌 Major업체 현지 생산 확대
- 궐련형 담배 수요증가에 맞춰 경고문구 등 국가별 담배규제 확대 추세

(4) 신규사업 등의 내용 및 전망

□ 신제품 출시
○ 제품명 : Fiit ICE+ ING(핏 아이싱)
○ 소비자가격 : 4,500원/갑
○ 제품특징 : 강력한 상쾌함이 끝까지 지속되는 궐련형 전자담배 제품
○ 발매일 : 2020. 2. 19

○ 제품명 : 더원 스카이
○ 소비자가격 : 4,500원/갑
○ 제품특징 : 기능성 차별화 필터(헤파필터)를 적용하여, 유해성분 및 냄새를 줄인 레귤러 캡슐 담배
○ 발매일 : 2020. 3. 18

○ 제품명 : 믹스 아이스뱅
○ 소비자가격 : 4,500원/갑
○ 제품특징 : 강력한 상쾌함이 캡슐을 통해 더욱 더 강해지는 궐련형 전자담배 제품
○ 발매일 : 2020. 4. 22

○ 제품명 : 에쎄 체인지 프로즌
○ 소비자가격 : 4,500원/갑
○ 제품특징 : Multi Smell Care System과 Smooth-Boosting 기술을 적용하여, 흡연자극 및 냄새를 줄인 초슬림 캡슐 담배
○ 발매일 : 2020. 5. 20

○ 제품명 : 믹스 콤보
○ 소비자가격 : 4,500원/갑
○ 제품특징 : 일반담배의 풍미에서 색다른 시원함으로 변화하는 맛의 궐련형 전자담배 제품
○ 발매일 : 2020. 6. 24

○ 제품명 : 디스 아프리카 아이스 쿨라
○ 소비자가격 : 4,500원/갑
○ 제품특징 : 메가캡슐 탑재로 냄새(구취)는 줄이고 청량감은 더 강해진 레귤러 캡슐담배
○ 발매일 : 2020. 7. 22

○ 제품명 : 레종 프렌치 폴라
○ 소비자가격 : 4,500원/갑
○ 제품특징 : 마우스존과 핑거존으로 냄새를 줄이고, 미각 팁페이퍼로 개운한 흡연감을 제공하는 레귤러 캡슐 담배
○ 발매일 : 2020. 8. 26

○ 제품명 : Fiit 체인지 Q
○ 소비자가격 : 4,500원/갑
○ 제품특징 : 블렌딩 변화를 통해 한층 강화된 타격감과 색다른 맛의 캡슐을 통해 깔끔한 마무리를 제공하는 궐련형 전자담배 제품
○ 발매일 : 2020. 10. 21

○ 제품명 : 에쎄 체인지 시크릿
○ 소비자가격 : 4,500원/갑
○ 제품특징 : 5개의 랜덤캡슐로 다양한 맛을 제공하고, 손에 남는 냄새를 줄이는 초슬림 냄새저감 제품
○ 발매일 : 2020. 11. 18

○ 제품명 : Fiit 아이시스트
○ 소비자가격 : 4,500원/갑
○ 제품특징 : 강력한 멘솔 청량감과 부스트 캡슐을 통해 압도적 시원함을 제공하는 궐련형 전자담배 제품
○ 발매일 : 2021. 2. 24

(5) 조직도

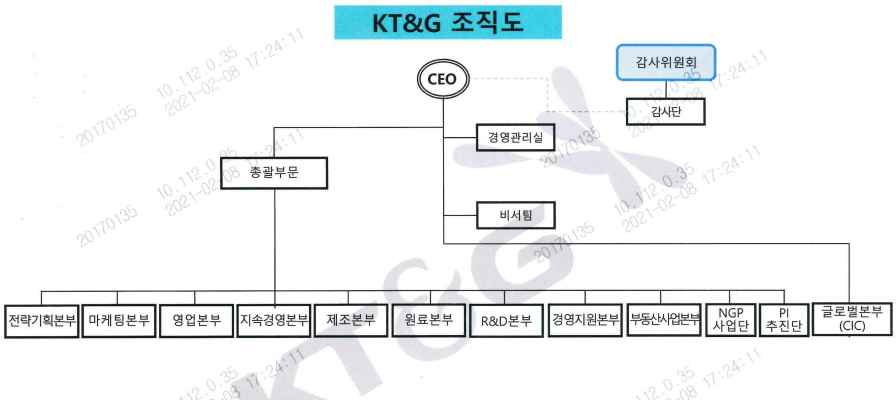

2. 주요 제품, 서비스 등

가. 주요 제품 등의 현황

(단위 : 백만원)

사업부문	매출유형	품 목	구체적용도	주요상표등	매출액(비율)
담배 및 부동산	제품	제조담배	기호품	에쎄, 레종, 더원, 보헴, 타임, 디스플러스, 심플, 디스 등	2,556,668 (74.4%)
	상품	-	-	-	132,254 (3.8%)
	분양수익	-	-	-	582,236 (16.9%)
	임대수익	-	-	-	72,342 (2.1%)
	반제품	-	-	-	62,128

	순매출				(1.8%)
	기타매출	잎담배, 향캡슐 등	-	-	29,756 (1.0%)
	합 계	-	-	-	3,435,384 (100.0%)

※ '반제품순매출액'은 당사와 해외 생산법인과의 매출입니다.

나. 주요 제품 등의 가격변동추이

(단위 : 원)

품 목		제34기	제33기	제32기
궐 련 (제조담배)	내 수	804.5	830.2	821.5
	수 출	377	332	309
판상엽 등 (kg당 단가)	수 출	2,798	2,697	2,666
팽화주맥 (kg당 단가)	수 출	1,841	-	2,057

※ 산출기준
○ 궐련 제조담배 : 순매출액/총매출수량(갑)
○ 판상엽, 주맥 등 : 총매출액/총매출량(kg)

3. 주요 원재료에 관한 사항

가. 주요 원재료 등의 현황

(단위 : 백만원)

사업부문	매입유형	품 목	구체적용도	매입액(비율)	비 고(주요매입처)
담 배	원재료	잎담배, 판상엽, 담배부산물	담배제조 등	292,987 (34.0%)	경작인, 미국, 브라질, (주)태아산업 등
	부재료	담배재료품, 포장지, 포장재료품	담배제조 등	414,460 (48.1%)	(주)동양물산 등
	저장품 등	NGP 디바이스, 담배저장품 등	담배상품, 기계 등	153,988 (17.9%)	(주)이엠텍 등
	합 계			861,435 (100.0%)	-

※ 담배원재료 중 하나인 판상엽의 매입처인 (주)태아산업은 당사의 계열회사입니다.

나. 주요 원재료 등의 가격변동추이

(단위 : 원)

품 목	제34기	제33기	제32기

잎담배(kg)	국 내	9,432	9,267	9,301
	수 입	6,210	6,120	5,817
판상엽(kg)	국 내	2,348	1,473	1,454
	수 입	-	-	-
필터플럭 (천본)	국 내	8,345	8,597	7,584
	수 입	13,183	9,299	12,013
갑포장지 (천매)	국 내	30,350	30,613	29,860
	수 입	-	-	-
아이보리판지 (kg)	국 내	1,234	1,388	1,424
	수 입	1,656	1,568	1,489
팁페이퍼 (권)	국 내	69,980	66,425	74,429
	수 입	-	-	-
AL 인너라이너 (권)	국 내	27,558	28,471	25,631
	수 입	60,976	61,581	61,277
궐련지(권)	국 내	-	-	-
	수 입	26,330	20,364	16,276

※ 상기 잎담배(국내)는 매입단가(미건엽 기준)로 실제 투입단가와는 상이함
※ 상기 잎담배(수입)는 제맥엽 기준임

(1) 산출기준
○ 잎담배(국내 및 수입) : (총매입액-의제매입세)/총매입량
○ 기타 : 총 입고금액/총 입고수량

(2) 주요가격변동원인
○ 잎담배(국산) : 하위등급 생출 비율 감소에 따른 단가 상승
○ 잎담배(수입) : 환율변동에 따른 단가 상승
○ 판상엽 : 슬러리 판상엽(NGP전용) 구매량 증가로 인한 구매단가 상승
○ 필터플럭(국내) : 저가 필터플럭 구매 비중 증가로 구매단가 하락
○ 필터플럭(수입) : 환율 상승으로 인한 구매단가 상승
○ 아이보리판지(국내) : 펄프지수 하락에 따른 아이보리판지 구매단가 하락
○ 아이보리판지(수입) : 외화(USD) 계약단가 및 환율 상승에 따른 구매단가 상승
○ 팁페이퍼 : 환율 및 주 원재료 원지 단가 0.4% 상승에 따른 구매단가 상승
○ 궐련지 : 고가 궐련지(LIP, RECON 등) 구매량 증가로 구매단가 상승
환율상승('19년 1,327.86원/EUR →'20년 1,388.39원/EUR)으로 인한 단가상승
○ 갑포장지 : 원지가격 하락에 따른 갑포장지 구매단가 하락
○ AL 인너라이너(국내) : '19년 10월 국내용 경쟁입찰을 통한 구매단가 하락 및 주 요 원재료 AL-Strip의 단가 하락으로 인한 구매단가 하락
(원재료 AL-Strip단가 변동 3,343원/kg → 3,250원/kg)
○ AL 인너라이너(수입) : 적용 환율변동으로 인한 구매단가 하락
(대금지급시 적용 환율 : '19년 1,295.35원/EUR → '20년 1,282.62원/EUR)

4. 생산 및 설비에 관한 사항

가. 생산능력 및 생산능력의 산출근거

(1) 생산능력

(단위 : 백만갑)

부문	품 목	사업소	제34기	제33기	제32기
담배	레귤러형 담배	신탄진공장	675	634	479
		광 주 공 장	250	72	78
		영 주 공 장	1,743	1,671	1,645
		소 계	2,668	2,377	2,202
	슬림형 담배	신탄진공장	47	49	48
		광 주 공 장	183	186	217
		영 주 공 장	0	0	0
		소 계	230	235	265
	초슬림형 담배	신탄진공장	2,656	2,639	2,722
		광 주 공 장	110	31	0
		영 주 공 장	78	74	54
		소 계	2,844	2,744	2,776
합 계			5,742	5,356	5,243

(2) 생산능력의 산출근거

□ 산출방법 등
○ 산출기준 : 궐련기 기준 이론 생산능력
○ 산출방법(수량) : 대당 이론생산능력(갑/h)×기계대수×대당 조업시간(h)

□ 평균가동시간 : 생산능력 산출근거에는 평균 가동시간을 적용하지 않았으므로 표기하지 않음

나. 생산실적 및 가동률

(1) 생산실적

(단위 : 백만갑)

부문	품 목	사업소	제34기	제33기	제32기
담배	레귤러형 담배	신탄진공장	473	430	324
		광 주 공 장	157	49	56
		영 주 공 장	1,176	1,120	1,132
		소 계	1,806	1,599	1,511
	슬림형 담배	신탄진공장	33	34	38

		광 주 공 장	126	129	146
		영 주 공 장	0	0	0
		소 계	159	163	184
	초슬림형 담배	신탄진 공장	1,974	1,977	2,091
		광 주 공 장	82	20	0
		영 주 공 장	53	43	28
		소 계	2,109	2,040	2,119
합 계			4,074	3,802	3,814

(2) '20년 가동효율

(단위 : 백만갑, %)

사업소(사업부문)	가동가능생산량	실제생산량	평균가동률(%)
신탄진 공장	3,378	2,480	73.4
광 주 공 장	543	365	67.2
영 주 공 장	1,821	1,229	67.5
합 계	5,742	4,074	71.0

다. 생산설비의 현황 등

(1) 생산설비의 현황

[자산항목 : 토지] (단위 : 천원)

사업소	소유 형태	소재지	수량 (천㎡)	기초장부가액	당 기 증 감		기말장부가액	비고 (공시지가)
					증가	감소		
본사	자가	대전	65	66,324,628	13,714,596	1,624,792	78,414,432	39,904,611
신탄진공장	자가	대전	542	24,190,545	-	-	24,190,545	215,149,330
광주공장	자가	광주	316	9,818,960	-	188,256	9,630,704	80,706,334
영주공장	자가	영주	345	16,002,133	-	-	16,002,133	21,371,076
천안공장	자가	천안	76	2,989,690	-	-	2,989,690	59,674,689
인재개발원	자가	대전	64	15,308,016	-	-	15,308,016	19,492,854
김천공장	자가	김천	385	5,230,325	-	-	5,230,325	43,265,090
남서울본부	자가	서울	16	61,195,164	-	-	61,195,164	74,563,827
부산본부	자가	부산	25	28,123,534	5,593,047	-	33,716,581	35,237,810
대구본부	자가	대구	31	18,136,330	-	-	18,136,330	50,647,255
경기본부	자가	수원	20	15,383,130	13,471,995	-	28,855,125	307,314,162
강원본부	자가	춘천	20	6,977,894	-	-	6,977,894	11,039,829
충북본부	자가	청주	20	1,782,957	-	-	1,782,957	7,801,580
충남본부	자가	대전	35	17,207,707	-	-	17,207,707	42,746,206
전북본부	자가	전주	24	9,549,612	-	-	9,549,612	14,157,718
전남본부	자가	광주	65	11,389,773	188,256	202,070	11,375,959	21,772,986

경북본부	자가	안동	14	1,502,655	-	-	1,502,655	6,400,008
경남본부	자가	진주	16	8,220,069	-	34,431	8,185,638	17,583,985
북서울본부	자가	서울	15	38,093,386	-	-	38,093,386	33,755,735
인천본부	자가	인천	21	15,858,731	-	-	15,858,731	22,590,181
제주본부	자가	제주	5	6,943,415	-	-	6,943,415	12,508,019
RnD본부	자가	대전	317	1,034,421	-	-	1,034,421	37,665,604
부동산사업본부	자가	서울	731	586,285,553	7,046,742	40,507,269	552,825,026	503,652,419
총 계			3,168	967,548,628	40,014,636	42,556,818	965,006,446	1,679,001,308

[자산항목 : 건물] (단위 : 천원)

사업소	소유 형태	소재지	수량 (천㎡)	기초장부가액	당 기 증 감		처분감가상각 충당금	당기상각	기말 장부가액
					증가	감소			
본사	자가	대전	82	50,777,377	26,026,167	-	-	1,801,462	75,002,081
신탄진공장	자가	대전	202	47,985,326	72,328	84,861	44,734	1,440,756	46,576,772
광주공장	자가	광주	150	6,718,327	4,305,447	1,036,054	1,029,958	1,155,524	9,862,154
영주공장	자가	영주	104	30,082,378	267,423	30,300	30,299	4,255,239	26,094,560
천안공장	자가	천안	39	946,183	397,000	1,479,693	1,479,671	94,269	1,248,893
인재개발원	자가	대전	37	10,692,947	-	124,418	107,010	569,321	10,106,218
신탄진2공장	자가	대전	-	679,044	-	-	-	17,957	661,086
김천공장	자가	김천	238	15,345,454	958,269	-	-	2,011,411	14,292,312
NGP공장	자가	대전	8	2,750,571	1,400,303	-	-	1,038,190	3,112,684
NGP광주공장	자가	광주	-	121,064	-	127,404	8,333	1,993	-
남서울본부	자가	서울	19	11,092,873	-	-	-	402,349	10,690,525
부산본부	자가	부산	35	17,501,292	580,789	1,268,826	749,211	334,108	17,228,357
대구본부	자가	대구	24	11,332,147	-	-	-	480,531	10,851,616
경기본부	자가	수원	18	8,107,205	2,246,955	-	-	363,771	9,990,389
강원본부	자가	춘천	12	6,164,542	-	12,205	12,197	273,530	5,891,004
충북본부	자가	청주	15	4,354,649	-	-	-	195,777	4,158,872
충남본부	자가	대전	13	5,212,271	-	8,644	8,641	201,953	5,010,315
전북본부	자가	전주	12	5,454,175	-	-	-	206,922	5,247,253
전남본부	자가	광주	264	10,818,450	-	594,276	368,307	457,848	10,134,633
경북본부	자가	안동	7	2,521,939	-	-	-	103,456	2,418,484
경남본부	자가	진주	16	5,867,747	-	69,804	65,466	315,471	5,547,938
북서울본부	자가	서울	14	8,295,847	-	-	-	275,426	8,020,421
인천본부	자가	인천	20	10,445,227	-	-	-	418,670	10,026,557
제주본부	자가	제주	11	2	-	-	-	-	2
R&D본부	자가	대전	29	11,320,938	-	-	-	449,160	10,871,778
부동산사업본부	자가	서울	538	279,081,023	84,026,119	864,461	166,338	10,736,882	351,672,136
총 계			1,907	563,668,998	120,280,800	5,700,946	4,070,165	27,601,976	654,717,040

[자산항목 : 건물부속설비] (단위 : 천원)

사업소	소유 형태	소재지	수량 (㎡)	기초장부가액	당 기 증 감		처분당기상각 충당금	당기상각비	기말장부가액
					증가	감소			

본사	자가	대전	154	3,522,806	14,473,124	-	-	1,987,678	16,008,252
신탄진공장	자가	대전	83	5,704,489	203,204	15,296	15,295	1,531,521	4,376,171
광주공장	자가	광주	19	3,058	316,040	114,177	114,173	3,878	315,216
영주공장	자가	영주	67	167,429	16,550	-	-	50,908	133,071
천안공장	자가	천안	19	213,172	-	-	-	35,092	178,080
인재개발원	자가	대전	28	942,163	2,178	-	-	214,737	729,604
신탄진2공장	자가	대전	14	4,644,953	-	173,121	82,232	778,442	3,775,623
김천공장	자가	김천	14	5,177,394	355,656	-	-	193,501	5,339,549
NGP공장	자가	대전	92	3,248,863	103,776	-	-	351,931	3,000,707
NGP광주공장	자가	광주	-	136,045	-	168,391	35,156	2,810	-
남서울본부	자가	서울	76	532,041	-	464,733	429,870	120,382	376,795
부산본부	자가	부산	95	314,550	188,253	35,567	35,566	123,196	379,606
대구본부	자가	대구	109	720,708	-	-	-	139,702	581,006
경기본부	자가	수원	48	552,985	600,964	-	-	123,294	1,030,655
강원본부	자가	춘천	97	265,905	-	46,523	46,520	46,486	219,416
충북본부	자가	청주	54	244,211	-	-	-	59,038	185,173
충남본부	자가	대전	84	601,398	-	-	-	73,265	528,134
전북본부	자가	전주	77	335,497	-	-	-	101,915	233,581
전남본부	자가	광주	54	787,946	-	142,595	139,030	141,279	643,102
경북본부	자가	안동	74	53,686	-	-	-	16,392	37,294
경남본부	자가	진주	55	273,130	-	11,264	9,105	74,631	196,340
북서울본부	자가	서울	41	700,316	-	53,138	42,953	86,144	603,988
인천본부	자가	인천	92	425,980	-	42,012	42,012	158,263	267,717
제주본부	자가	제주	73	61,600	-	-	-	8,209	53,391
R&D본부	자가	대전	29	223,496	-	-	-	93,080	130,416
부동산사업본부	자가	서울	351	58,601,110	47,472,520	-	-	11,487,917	94,585,713
총 계			1,899	88,454,931	63,732,265	1,266,817	991,912	18,003,691	133,908,600

[자산항목 : 구축물] (단위 : 천원)

사업소	소유 형태	소재지	수량 (식)	기초장부가액	당 기 증 감		처분감가상각 충당금	당기상각비	기말장부가액
					증가	감소			
본사	자가	대전	102	1,035,927	19,650	-	-	222,812	832,765
신탄진공장	자가	대전	10,548	1,735,529	409,968	159,003	158,943	370,903	1,774,534
광주공장	자가	영주	536	290,413	443,364	146,760	146,532	45,061	688,488
영주공장	자가	천안	45	1,456,134	221,462	7,273	7,272	187,922	1,489,673
천안공장	자가	대전	37	65,348	32,834	293,720	293,694	28,179	69,976
인재개발원	자가	대전	38	295,715	-	43,964	41,817	73,192	220,376
신탄진2공장	자가	대전	5	51,642	-	2,490	1,245	8,076	42,321
김천공장	자가	김천	94	1,428,110	112,451	-	-	148,462	1,392,099
NGP공장	자가	대전	3	5,979	76,000	-	-	2,341	79,638
남서울본부	자가	서울	74,591	80,276	-	13,830	8,529	23,186	51,788
부산본부	자가	부산	55	287,775	13,067	73,983	67,857	65,882	228,835
대구본부	자가	대구	79	461,494	-	-	-	68,952	392,541
경기본부	자가	수원	62	290,834	73,350	24,395	24,388	28,854	335,323
강원본부	자가	춘천	52	240,961	-	23,182	18,749	30,914	205,614

충북본부	자가	청주	27	338,904	-	54,145	52,063	26,431	310,391
충남본부	자가	대전	65	442,272	276	62,611	62,286	60,753	381,470
전북본부	자가	전주	42	185,079	-	34,515	34,501	33,198	151,867
전남본부	자가	광주	107	246,965	-	16,212	16,204	43,097	203,860
경북본부	자가	안동	38	196,236	-	-	-	22,156	174,081
경남본부	자가	진주	52	91,472	-	58,672	49,489	21,465	60,824
북서울본부	자가	서울	32	149,499	-	-	-	23,024	126,475
인천본부	자가	인천	401,731	134,951	-	16,099	16,095	38,609	96,338
제주본부	자가	제주	11	23,464	-	-	-	5,244	18,220
R&D본부	자가	대전	28	355,121	19,301	-	-	60,686	313,736
부동산사업본부	자가	서울	136,039	924,862	1,580,165	421,098	265,526	281,898	2,067,558
총 계			624,419	10,814,962	3,001,888	1,451,952	1,265,190	1,921,297	11,708,791

[자산항목 : 기계장치] (단위 : 천원)

사업소	소유 형태	소재지	수량(대)	기초장부가액	당 기 증 감		처분감가상각 충당금	당기상각비	기말장부가액
					증가	감소			
본사	자가	대전	50	155,044	27,649,653	25,241,550	10,870,993	11,032,930	2,401,209
신탄진공장	자가	대전	2,575	136,397,933	31,419,833	48,820,474	13,471,554	-4,520,058	136,988,905
광주공장	자가	광주	611	10,757,016	46,010,320	8,584,488	8,515,317	21,142,098	35,556,067
영주공장	자가	영주	569	27,691,317	1,563,102	9,485,503	9,471,849	3,808,050	25,432,715
천안공장	자가	천안	150	8,687,213	915,455	1,881,720	1,847,933	1,314,583	8,254,298
인재개발원	자가	대전	10	10	-	-	-	-	10
신탄진2공장	자가	대전	291	10,187,987	1,228,054	2,028,010	37,715	810,211	8,615,535
김천공장	자가	김천	265	2,285,581	3,219,549	1,723,733	1,665,173	370,156	5,076,413
NGP공장	자가	대전	141	53,345,262	51,407,997	139,143	75,838	8,513,077	96,176,878
NGP광주공장	자가	광주	35	5,189,308	-	174,074	5,588	599,835	4,420,987
남서울본부	자가	서울	24	9,484	-	3,261	3,043	8,147	1,120
부산본부	자가	부산	8	192,441	-	-	-	58,637	133,804
대구본부	자가	대구	3	68,600	-	-	-	14,700	53,900
경기본부	자가	수원	6	5,584	-	-	-	4,916	669
강원본부	자가	춘천	6	30,653	-	-	-	2,545	28,108
충북본부	자가	청주	-	-	-	-	-	-	-
충남본부	자가	대전	13	12,633	-	-	-	3,440	9,193
전북본부	자가	전주	-	-	-	-	-	-	-
전남본부	자가	광주	14	6,691	-	-	-	6,575	115
경북본부	자가	안동	-	-	-	-	-	-	-
경남본부	자가	진주	4	4	-	-	-	-	4
북서울본부	자가	서울	1	7,031	-	-	-	2,910	4,122
인천본부	자가	인천	10	10,798	-	-	-	10,125	673
제주본부	자가	제주	-	-	-	-	-	-	-
R&D본부	자가	대전	25	265,871	-	209,975	209,971	69,076	196,791
부동산사업본부	자가	서울	13	128,603	-	-	-	41,853	86,750
글로벌본부(CIC)	자가	서울	-	-	-	-	-	-	-
총 계			4,824	255,435,064	163,413,963	98,291,931	46,174,974	43,293,806	323,438,266

[자산항목 : 차량운반구] (단위 : 천원)

사업소	소유 형태	소재지	수량(대)	기초장부가액	당 기 증 감		처분감가상각 충당금	당기상각비	기말장부가액
					증가	감소			
본사	자가	대전	4	19,588	-	34,206	34,203	8,157	11,428
신탄진공장	자가	대전	134	425	-	-	-	412	13
광주공장	자가	광주	6	911	-	3,602	3,600	272	637
영주공장	자가	영주	46	4,036	32,000	-	-	3,148	32,888
천안공장	자가	천안	10	22,814	440	-	-	7,100	16,154
인재개발원	자가	대전	-	-	-	-	-	-	-
신탄진2공장	자가	대전	-	-	-	-	-	-	-
김천공장	자가	김천	29	9,176	-	32,730	32,729	1,871	7,304
NGP공장	자가	대전	3	15,117	-	-	-	3,958	11,159
남서울본부	자가	서울	2	5,762	-	-	-	5,761	1
부산본부	자가	부산	4	27,007	-	-	-	12,420	14,587
대구본부	자가	대구	3	1,278	-	-	-	1,277	1
경기본부	자가	수원	3	8,195	-	-	-	6,055	2,140
강원본부	자가	춘천	1	12,771	-	-	-	3,483	9,288
충북본부	자가	청주	2	56	-	-	-	54	2
충남본부	자가	대전	7	20,345	-	2,000	-	13,049	5,296
전북본부	자가	전주	-	-	-	-	-	-	-
전남본부	자가	광주	1	429	-	-	-	428	1
경북본부	자가	안동	-	-	-	-	-	-	-
경남본부	자가	진주	2	7,026	-	-	-	3,193	3,833
북서울본부	자가	서울	2	12,041	-	-	-	4,741	7,300
인천본부	자가	인천	-	-	-	-	-	-	-
제주본부	자가	제주	-	-	-	-	-	-	-
R&D본부	자가	대전	8	47,535	-	4,645	4,644	29,405	18,129
총 계			267	214,512	32,440	77,183	75,176	104,784	140,161

[자산항목 : 공구와기구] (단위 : 천원)

사업소	소유 형태	소재지	수량(대)	기초장부가액	당 기 증 감		처분감가상각 충당금	당기상각비	기말장부가액
					증가	감소			
본사	자가	대전	478	2,431,554	2,361,055	746,457	594,212	1,247,914	3,392,451
신탄진공장	자가	대전	190	103,545	2,322	246,353	212,507	-666	72,687
광주공장	자가	광주	99	107,056	246,510	103,813	103,792	95,087	258,457
영주공장	자가	영주	252	157,864	48,490	54,967	54,949	66,879	139,457
천안공장	자가	천안	879	307,079	84,765	86,996	86,986	150,537	241,297
인재개발원	자가	대전	1	1	-	-	-	-	1
신탄진2공장	자가	대전	5	1,563	3,500	-	-	1,401	3,662
김천공장	자가	김천	51	86,924	-	120,857	120,833	26,829	60,072
NGP공장	자가	대전	151	552,729	341,920	8,150	8,149	315,937	578,711

NGP광주공장	자가	광주	3	100,578	-	144,310	-	-55,733	12,000
남서울본부	자가	서울	4	1,562	-	400	399	550	1,010
부산본부	자가	부산	-	-	-	-	-	-	-
대구본부	자가	대구	2	780	-	-	-	275	505
경기본부	자가	수원	3	1,560	-	-	-	550	1,009
강원본부	자가	춘천	6	9	-	1,175	1,172	-	6
충북본부	자가	청주	4	4	-	-	-	-	4
충남본부	자가	대전	1	779	-	-	-	275	504
전북본부	자가	전주	3	7	-	1,586	1,582	-	3
전남본부	자가	광주	1	779	-	-	-	275	504
경북본부	자가	안동	-	-	-	-	-	-	-
경남본부	자가	진주	-	-	-	-	-	-	-
북서울본부	자가	서울	-	-	-	-	-	-	-
인천본부	자가	인천	-	-	-	-	-	-	-
제주본부	자가	제주	5	5	-	-	-	-	5
R&D본부	자가	대전	475	3,135,132	1,551,368	2,010,297	2,010,268	1,263,057	3,423,414
부동산사업본부	자가	서울	1	1	-	-	-	-	1
글로벌본부(CIC)	자가	서울	23	66,583	8,160	-	-	18,355	56,388
총 계			2,637	7,056,094	4,648,090	3,525,361	3,194,849	3,131,522	8,242,148

[자산항목 : 비 품] (단위 : 천원)

사업소	소유 형태	소재지	수량 (천대)	기초장부가액	당 기 증 감		처분감가상각 충당금	당기상각비	기말장부가액
					증가	감소			
본사	자가	대전	22	5,104,915	15,758,684	849,865	587,052	5,797,676	14,803,110
신탄진공장	자가	대전	33	496,254	732,771	566,852	565,277	337,623	889,826
광주공장	자가	광주	2	234,826	589,051	251,400	250,985	198,692	624,769
영주공장	자가	영주	21	241,372	569,259	86,059	85,857	206,481	603,949
천안공장	자가	천안	5	234,414	157,433	29,365	29,352	132,215	259,619
인재개발원	자가	대전	2	107,115	250,625	252,508	251,366	75,965	280,633
신탄진2공장	자가	대전	-	36,507	287	180,122	180,035	35,194	1,514
김천공장	자가	김천	112	632,391	377,705	137,500	137,449	209,983	800,063
NGP공장	자가	대전	1	162,892	154,085	700	532	88,093	228,716
NGP광주공장	자가	광주	-	47,129	-	3,360	258	20,837	23,190
남서울본부	자가	서울	99	1,552,791	945,907	207,446	205,339	821,448	1,675,145
부산본부	자가	부산	96	1,528,550	763,812	207,766	206,595	814,754	1,476,437
대구본부	자가	대구	74	1,149,122	567,831	143,005	142,499	603,756	1,112,692
경기본부	자가	수원	106	1,823,706	1,267,465	21,733	20,836	989,910	2,100,365
강원본부	자가	춘천	32	591,314	324,520	36,461	36,386	306,478	609,280
충북본부	자가	청주	27	523,942	241,792	125,434	124,525	276,476	488,349
충남본부	자가	대전	67	1,087,164	730,327	325,391	312,935	592,478	1,212,557
전북본부	자가	전주	25	443,193	213,234	164,558	164,519	252,886	403,502
전남본부	자가	광주	47	774,896	467,015	65,264	65,003	427,284	814,366
경북본부	자가	안동	11	207,465	101,233	117,756	117,668	108,354	200,257
경남본부	자가	진주	36	585,091	348,263	247,779	245,320	329,881	601,014
북서울본부	자가	서울	101	1,695,272	985,712	88,237	84,879	977,759	1,699,867

인천본부	자가	인천	69	2,043,932	769,399	45,901	45,868	1,009,627	1,803,672
제주본부	자가	제주	17	398,224	155,128	24,147	23,725	189,320	363,609
R&D본부	자가	대전	3	244,454	397,753	32,795	21,247	155,038	475,621
부동산사업본부	자가	서울	7	494,705	312,716	23,114	19,325	310,378	493,254
글로벌본부(CIC)	자가	서울	-	19,052	53,411	2,506	2,394	52,843	19,509
총 계			1,015	22,460,688	27,235,418	4,237,024	3,927,226	15,321,429	34,064,885

(2) 설비의 신설・매입 계획 등

(가) 진행중인 투자

(단위 : 백만원)

사업 부문	구 분	투자기간	투자대상 자 산	투자 효과	총투자액	기투자액	향후 투자액
담배 제조	증설	2020	건물	생산시설 지원	18,687	11,048	7,639
		2020	구축물	생산시설 지원	1,323	970	353
		'19~'21	기계장치	생산능력 증대 품질향상	284,003	224,644	59,359
	소 계	소계	-	-	304,013	236,662	67,351
	대규모 수선	2020	건물	내용연수 연장 및 환경개선	2,670	1,457	1,213
		2020	구축물	내용연수 연장 및 환경개선	238	175	63
		'19~'21	기계장치	내용연수 연장 및 생산지원	24,179	18,921	5,258
		소계	-	-	27,087	20,553	6,534
	기타	2020	차량운반구	생산지원	118	35	83
		2020	공구와기구	생산지원	1,375	802	573
		'19~'21	비품	생산지원	1,729	1,188	541
		소계	-	-	3,222	2,025	1,197
계			-	-	334,322	259,240	75,082

※ 향후 투자액 = 총 투자액 - 기 투자액, 즉 잔액개념 임
※ 기 투자액 = '20년 현재 투자액 + '19년 기 투자액
※ '21년 투자액은, '20년 계속사업에 해당되는 사업만 반영하여 '21년 전체투자액과는 차이가 있음

(나) 향후 투자계획 : 관련사항 없음

5. 매출에 관한 사항

가. 매출실적

(단위 : 백만갑, 백만원)

사업 부문	매출 유형	품 목	제34기		제33기		제32기	
			수량	금액	수량	금액	수량	금액

담배 및 부동산	제품	제조담배	수 출	1,958	741,345	1,608	535,192	1,735	536,625
			내 수	2,078	1,815,323	2,029	1,828,615	2,022	1,739,853
			합 계	4,036	2,556,668	3,637	2,363,807	3,757	2,276,478
	상품	상품	수 출	-	65,698	-	153	-	-
			내 수	-	66,556	-	81,222	-	97,954
			합 계	-	132,254	-	81,375	-	97,954
	부동산	분양수익 및 임대수익	수 출	-	-	-	-	-	-
			내 수	-	654,578	-	419,450	-	175,953
			합 계	-	654,578	-	419,450	-	175,953
	반제품 등	반제품 및 연구용역 외	수 출	-	62,128	-	63,307	-	56,406
			내 수	-	-	-	-	-	-
			합 계	-	62,128	-	63,307	-	56,406
	기타	향캡슐, 잎담배, 임가공 등	수 출	-	26,631	-	11,661	-	15,108
			내 수	-	3,125	-	3,019	-	2,717
			합 계	-	29,756	-	14,680	-	17,825
합 계			수 출	-	895,802	-	610,313	-	608,139
			내 수	-	2,539,582	-	2,332,306	-	2,016,477
			합 계	-	3,435,384	-	2,942,619	-	2,624,616

※ 제조담배는 20개비/1갑 기준임
※ 제조담배 내수/수출 수량은 궐련 제조담배 기준임

(단위 : 백만갑, 백만원)

지역별	제34기		제33기		제32기	
	수량	금액	수량	금액	수량	금액
중동/중앙아/러시아	766	268,864	349	108,151	576	169,887
북미	380	205,891	179	75,678	122	53,674
기타 (동북아/동남아/아프리카/중남미 등)	812	264,492	1,080	350,614	1,037	313,064
합계	1,958	739,247	1,608	534,443	1,735	536,625

※ 수출 수량 및 금액은 궐련 제조담배 수량임

나. 판매경로 및 판매방법 등

(1) 판매조직

□ 국내부문

- 국내부문 판매조직은 본사 영업본부 아래 14개의 지역본부, 123개 지점이 운영 중에 있음

□ 해외부문

- 해외부문 판매조직은 중동, 중앙아, CIS, 미주, 아프리카, 아태 등의 지역으로 구분되며 본사내 4개 실, 6개 부, 8개 팀이 운영 중에 있음. 해외법인은 KT&G Tutun Mamulleri Sanayi ve Ticaret A.S.(터키), KT&G Pars(이란), KT&G Rus L.L.C.(러시아), KT&G Global Rus L.L.C.(러시아), KT&G USA Corporation (미국), PT KT&G Indonesia(인도네시아), PT Trisakti Purwosari Makmur(인도네시아), PT Nusantara Indag Makmur(인도네시아) 등 총 8개를 설치/운영 중이며, 중국에 현지 지사를 설치/운영 중에 있음

(2) 판매경로

□ 국내부문
○ 제조담배의 유통경로는 아래와 같음
- 일반 : 공장 → 수급기지(또는 DPS) → 지점으로 수송
- 중앙물류 : 공장 → 수급기지 → 물류센터로 직접 수송

○ 지점에서 소매점에 대한 판매는 책임구역(팀)제로 운영
- 담배판매의 효율성을 위하여 소매인의 중요도, 차량의 운행 순로를 고려하여 판매 구역 단위를 분할 운영
- 시장 및 소매점의 특성에 따른 주문-배송 기능의 통합, 분리, 외주화 등 영업의 효 율성 제고를 위한 영업 체계 개편 운영

□ 해외부문

- 해외 판매는 주로 수입상을 통하여 이루어 지고 있는 경우, 해외법인 영업조직을 통해 도소매상에 직접 공급하는 경우가 있음

(3) 판매방법 및 조건

□ 국내부문

○ 판매방법
- 배송 1일전(택배 2일전) 해당 판매점 방문 또는 유선을 통해 재고량 파악 및 소요량 주문
- 판매인별 일일 주문수량을 차량 및 택배를 이용 배송
- 배송시 주문량 확인후 현금 혹은 CMS/신용공여 결제

○ 판매조건
- 당일 판매량 현금 및 CMS 결제
- 담배 판매 전용카드
·담배판매인에게 ID를 부여하고 담배 판매대금은 판매인이 지정한 계좌에서 자동 인출되는 시스템
·회사의 금전사고 위험 방지와 담배 판매인의 결제 편의 등을 위해 도입
·당일 판매대금 실시간 CMS 결제
·계좌에 잔고 부족시 당사의 보증으로 수수료(CD금리 + 연 2.5~4.5%)를 부담하고 신용공여 사용 가능
- 외상판매
① 외상기간 : 2주 ~ 최대 4주

② 외상거래한도
·담배판매인의 직전 52주 평균 매도액의 120%이내를 기준으로 외상거래한도를 설 정하기 때문에 각 판매점마다 외상 거래한도가 다름을 원칙으로 함
·예외적인 경우에 한하여, 해당 지역 지점장의 결재를 득한 후 외상거래한도를 결정 하기도 함
- 채권관리
① 상환기간 경과 시 1차 상환 안내장 발부(14일이내)
② 1차 안내장 발부 후, 미상환 시 2차 최고장 발부(14일)
③ 2차 최고장 발부 후, 미상환 시 거래중지 및 강제 회수절차 이행

□ 해외부문

- 판매는 대부분 매출후 대금회수 방식을 통하여 이루어지고 있으며 (일부 선수금) 대금결제는 외상매출후 5일~180일 이내 현금 결제를 하고 있습니다.
- 한편, 거래선의 외상 매출에 대한 Risk에 대비하여 자사는 외상매출에 대해 한국무역보험공사와 보험계약를 체결하고, 기타 필요조치를 취함

(4) 판매전략

□ 국내부문
- 신규/Renewal 브랜드의 명확한 Target Positioning 등 성공적 Launching
- 지역,상권 등 시장별 특성에 맞는 경쟁우위 마케팅전략 추진
- 판매점내 진열,광고 등 소비자 접점에서의 경쟁우위 지속 유지
- 시장지향적 영업시스템 정착을 통한 효율적 시장 관리

□ 해외부문
- 국가별 규제 환경을 고려한 판매 추진
- 버지니아, 캡슐 등 시장 특성에 맞는 차별화 브랜드 출시를 통한 시장 주도권 강화
- 수입상 다변화 및 미진출 국가 신규 개척 확대로 중장기 성장기반 강화

6. 시장위험과 위험관리

가. 자본관리

당사의 자본관리는 계속기업으로서의 존속능력을 유지하고 건전한 자본구조의 유지 및 자본조달비용의 최소화를 통하여 주주이익을 극대화하는 것을 그 목적으로 하고 있습니다. 이사회는 더 많은 차입으로 더 높은 수익률을 얻는 것과 건전한 재무상태 간의 균형을 유지하기 위하여 노력하고 있습니다.

당사는 차입금에서 현금및현금성자산 등을 차감한 순부채(순자산)와 자본을 기준으로 자본을 관리하고 있으며, 전반적인 자본관리 정책은 전기와 동일합니다. 당기말과전기말 현재 당사가 관리하고 있는 자본구조 내역은 다음과 같습니다.

(단위: 백만원)		
구 분	제 34(당) 기	제 33(전) 기

총차입금	817	1,007
차감: 현금및현금성자산	(1,076,114)	(656,775)
차감: 유동성기타금융자산	(330,597)	(377,340)
차감: 유동성당기손익-공정가치금융자산	(914,424)	(1,239,263)
순부채(순자산)	(2,320,318)	(2,272,371)
자본총계	8,053,942	7,780,084

나. 금융상품의 위험관리와 공정가치

금융상품과 관련하여 당사는 시장위험, 신용위험 및 유동성위험에 노출되어 있습니다. 당사의 위험관리는 당사의 재무적 성과에 영향을 미치는 잠재적 위험을 식별하여당사가 허용가능한 수준으로 감소, 제거 및 회피하는 것을 그 목적으로 하고 있습니다. 당사는 전사적인 수준의 위험관리 정책 및 절차를 마련하여 운영하고 있으며, 당사의 재무부문에서 위험관리에 대한 총괄책임을 담당하고 있습니다. 당사의 재무부문은 이사회에서 승인된 위험관리 정책 및 절차에 따라 당사의 영업과 관련한 금융위험을 감시하고 관리하는 역할을 하고 있으며, 금융위험의 성격과 노출정도를 주기적으로 분석하고 있습니다. 또한, 당사의 감사위원회는 위험관리 정책 및 절차의 준수 여부와 위험노출 한도를 지속적으로 검토하고 있습니다. 당사의 전반적인 금융위험 관리전략은 전기와 동일합니다.

(1) 시장위험

시장위험이란 환율, 이자율 및 지분증권의 가격 등 시장가격의 변동으로 인하여 금융상품의 공정가치나 미래현금흐름이 변동할 위험을 의미합니다. 당사는 수익은 최적화하는 반면 수용가능한 한계 이내로 시장위험노출을 관리 및 통제하고 있습니다.

① 환위험

당사는 제조담배 수출 및 잎담배 수입 거래 등과 관련하여 환율변동위험에 노출되어 있습니다. 당사의 경영진은 내부적으로 원화 환율 변동에 대한 환위험을 정기적으로 측정하고 있습니다.

당기말과 전기말 현재 기능통화 이외의 외화로 표시된 화폐성자산 및 부채의 장부금액은 다음과 같습니다.

(단위: 백만원)				
구 분	제 34(당) 기		제 33(전) 기	
	화폐성 외화자산	화폐성 외화부채	화폐성 외화자산	화폐성 외화부채
USD	1,610,925	33,168	1,156,423	30,843
IDR	2,307	-	1,905	-
EUR	29,433	11,753	30,897	9,301
기타	26,260	1,112	59,700	681
합 계	1,668,925	46,033	1,248,925	40,825

당기말과 전기말 현재 외화에 대한 원화환율의 10% 변동이 세전순이익에 미치는 영향은 다음과 같습니다.

(단위: 백만원)				
구 분	제 34(당) 기		제 33(전) 기	
	10% 상승시	10% 하락시	10% 상승시	10% 하락시
세전순이익 증가(감소)	162,289	(162,289)	120,810	(120,810)

② 가격위험

당사는 기타포괄손익-공정가치금융자산 중 상장지분상품과 관련하여 시장가격의 변동으로 인하여 금융상품의 공정가치나 미래현금흐름이 변동할 기타 가격변동위험에 노출되어 있습니다. 당사의 경영진은 시장가격의 변동으로 인하여 상장지분상품의 공정가치 또는 미래현금흐름이 변동할 위험을 정기적으로 측정하고 있습니다. 포트폴리오 내에서 중요한 투자자산의 관리는 개별적으로 이루어지고 있으며, 취득과 처분은 당사의 경영진이 승인하고 있습니다.

당기말과 전기말 현재 주가지수 5% 변동으로 상장지분상품의 가격변동이 세전포괄손익(기타포괄손익-공정가치금융자산평가손익)에 미치는 영향은 다음과 같습니다.

(단위: 백만원)				
구 분	제 34(당) 기		제 33(전) 기	
	5% 상승시	5% 하락시	5% 상승시	5% 하락시
세전포괄손익 증가(감소)	3,640	(3,640)	5,090	(5,090)

③ 이자율위험

당사는 매입채무및기타채무 및 리스부채와 관련하여 이자율 변동위험에 노출되어 있습니다. 당사의 경영진은 시장이자율의 변동으로 인하여 금융상품의 공정가치 또는 미래현금흐름이 변동할 위험을 정기적으로 측정하여 고정이자율 부채와 변동이자율 부채의 적절한 균형을 유지하고 있습니다. 당기말 현재 당사의 변동이자율 부채의 규모를 고려할 때, 이자율 변동이 금융부채의 공정가치 또는 미래현금흐름에 미치는 영향은 중요하지 아니합니다.

(2) 신용위험

당사는 금융상품의 당사자 중 일방이 의무를 이행하지 않아 상대방에게 재무손실을 입힐 신용위험에 노출되어 있습니다. 당사의 경영진은 신용위험을 관리하기 위하여 신용도가 일정 수준 이상인 거래처와 거래하고 있으며, 금융자산의 신용보강을 위한 정책과 절차를 마련하여 운영하고 있습니다. 당사는 신규 거래처와 계약시 공개된 재무정보와 신용평가기관에 의하여 제공된 정보 등을 이용하여 거래처의 신용도를 평가하고 이를 근거로 신용거래한도를 결정하고 있으며, 담보 또는 지급보증을 제공받고 있습니다. 또한, 당사는 주기적으로 거래처의 신용도를 재평가하여 신용거래한도를 재검토하고 담보수준을 재조정하고 있으며, 회수가 지연되는 금융자산에 대하여는 분기 단위로 회수지연 현황 및 회수대책을 보고하고 있으며

지연사유에 따라 적절한 조치를 취하고 있습니다.

금융자산의 장부금액은 신용위험에 대한 최대노출정도를 표시하고 있습니다. 당기말과 전기말 현재 당사의 신용위험에 대한 최대노출정도는 다음과 같습니다.

(단위: 백만원)		
구 분	제 34(당) 기	제 33(전) 기
현금및현금성자산(보유현금 제외)(*)	225,699	202,192
기타금융자산	339,137	380,137
당기손익-공정가치금융자산(*)	2,013,316	1,942,584
매출채권및기타채권	1,170,996	891,243
장기예치금	909,794	751,437
파생상품자산	12,710	2,277
합 계	4,671,652	4,169,870

(*) 당기말 현재 현금성자산 중 특정금전신탁 850,287백만원(전기말: 454,395백만원)은 당기손익-공정가치금 융자산으로 분류됩니다.

(3) 유동성위험

당사는 현금 등 금융자산을 인도하여 결제하는 금융부채와 관련된 의무를 충족하는 데 어려움을 겪게 될 유동성위험에 노출되어 있습니다. 당사의 경영진은 유동성위험을 관리하기 위하여 단기 및 중장기 자금관리계획을 수립하고 현금유출예산과 실제현금유출액을 지속적으로 분석・검토하여 금융부채와 금융자산의 만기구조를 대응시키고 있습니다. 당사의 경영진은 영업활동현금흐름과 금융자산의 현금유입으로 금융부채를 상환가능하다고 판단하고 있습니다.

당기말과 전기말 현재 금융부채의 잔존계약만기에 따른 만기분석은 다음과 같습니다.

① 제 34(당) 기

(단위: 백만원)						
구 분	장부금액	계약상 현금흐름	잔존계약만기			
			3개월 미만	3개월~1년	1년~5년	5년 이상
단기차입금	817	817	817	-	-	-
매입채무및기타채무	549,848	552,256	497,695	30,365	19,240	4,956
파생상품부채	57	57	57	-	-	-
리스부채	28,897	30,765	2,430	6,312	15,023	7,000
합 계	579,619	583,895	500,999	36,677	34,263	11,956

② 제 33(전) 기

(단위: 백만원)					
구 분	장부금액	계약상	잔존계약만기		

		현금흐름	3개월 미만	3개월~1년	1년~5년
단기차입금	1,007	1,007	1,007	-	-
매입채무및기타채무	209,223	211,878	160,777	22,956	28,145
리스부채	18,128	18,875	1,933	5,154	11,788
합 계	228,358	231,760	163,717	28,110	39,933

상기 금융부채의 잔존만기별 현금흐름은 할인되지 아니한 명목금액으로써 지급을 요구받을 수 있는 기간 중 가장 이른 일자를 기준으로 작성되었으며, 이자의 현금흐름을 포함하고 있습니다.

당사는 당기말 현재 수원화서 푸르지오 분양공사 관련 수분양자에게 중도금 대출연대보증(보증 한도: 225,600백만원, 잔존계약만기: 1년 ~5년)을 제공하고 있으며, 관련하여 금융보증충당부채 622백만원(전기말: 492백만원)을 인식하고 있습니다(주석 20, 34 참조).

(4) 당기말과 전기말 현재 금융상품의 범주별 장부금액은 다음과 같습니다.

(단위: 백만원)		
구 분	제 34(당) 기	제 33(전) 기
금융자산:		
당기손익-공정가치금융자산(*)	2,013,316	1,942,584
기타포괄손익-공정가치금융자산	214,394	240,456
파생상품자산	12,710	2,277
상각후원가 측정 금융자산		
현금및현금성자산(*)	225,827	202,380
기타금융자산	339,137	380,137
매출채권및기타채권	1,170,996	891,243
장기예치금	909,794	751,437
소 계	2,645,754	2,225,197
금융자산 합계	4,886,174	4,410,514
금융부채:		
파생상품부채	57	-
상각후원가 측정 금융부채		
단기차입금	817	1,007
매입채무및기타채무	549,848	209,223
리스부채	28,897	18,128
소 계	579,562	228,358
금융부채 합계	579,619	228,358

(*) 당기말 현재 현금성자산 중 특정금전신탁 850,287백만원(전기말: 454,395백만원)은 당기손익-공정가치금 융자산으로 분류됩니다.

(5) 자산이나 부채의 공정가치를 측정하는 경우, 당사는 최대한 시장에서 관측가능한투입변수를 사용하고 있습니다. 공정가치는 다음과 같이 가치평가기법에 사용된 투입변수에 기초

하여 공정가치 서열체계 내에서 분류됩니다.

구 분	투입변수
수준 1	측정일에 동일한 자산이나 부채에 대한 접근 가능한 활성시장의 조정되지 않은 공시가격
수준 2	수준 1의 공시가격 이외에 자산이나 부채에 대해 직접적으로 또는 간접적으로 관측가능한 투입변수
수준 3	자산이나 부채에 대한 관측가능하지 않은 투입변수

당기말과 전기말 현재 공정가치로 측정한 금융상품의 수준별 공정가치 측정치는 다음과 같습니다.

① 제 34(당) 기

(단위: 백만원)				
구 분	장부금액	공정가치		
		수준 1	수준 2	수준 3
당기손익-공정가치금융자산(*)	2,013,316	-	1,782,928	230,388
기타포괄손익-공정가치금융자산	214,394	167,518	-	46,876
파생상품자산	12,710	-	12,710	-
합 계	2,240,420	167,518	1,795,638	277,264
파생상품부채	57	-	57	-

(*) 당기말 현금성자산 중 특정금전신탁 850,287백만원은 당기손익-공정가치금융자산으로 분류됩니다.

② 제 33(전) 기

(단위: 백만원)				
구 분	장부금액	공정가치		
		수준 1	수준 2	수준 3
당기손익-공정가치금융자산(*)	1,942,584	-	1,693,658	248,926
기타포괄손익-공정가치금융자산	240,456	191,929	-	48,527
파생상품자산	2,277	-	2,277	-
합 계	2,185,317	191,929	1,695,935	297,453

(*) 전기말 현금성자산 중 특정금전신탁 454,395백만원은 당기손익-공정가치금융자산으로 분류됩니다.

당기와 전기 중 공정가치 서열체계의 수준 간 이동은 없습니다.

당기말과 전기말 현재 당기손익(기타포괄손익)-공정가치금융자산으로 분류되는 투자신탁 지분증권 등의 공정가치는 순자산가치조정법, 현금흐름할인법 등을 이용하여측정되었으며, 가치평가기법에 사용된 투입변수에 기초하여 수준 3 공정가치로 분류되었습니다. 당기와 전기 중 수준 3 공정가치의 변동은 다음과 같습니다.

(단위: 백만원)		
구 분	제 34(당) 기	제 33(전) 기
기초금액	297,453	260,595
취득	12,242	52,527
처분	(36,801)	(14,655)
대체	945	-
공정가치 변동	3,425	(1,014)
기말금액	277,264	297,453

(6) 당기와 전기 중 금융상품의 범주별 순손익은 다음과 같습니다.

① 제 34(당) 기

(단위: 백만원)						
구 분	당기손익 공정가치금융자산	기타포괄손익 공정가치금융자산	파생상품	상각후원가측정 금융자산	상각후원가측정 금융부채	합계
당기손익:						
이자수익	-	-	-	17,584	-	17,584
배당금수익	14,260	10,541	-	-	-	24,801
평가손익	36,639	-	15,937	-	15	52,591
처분손익	-	-	-	29,303	71	29,374
이자비용	-	-	-	-	(1,749)	(1,749)
손상차손(환입)	-	-	-	19,751	-	19,751
합 계	50,899	10,541	15,937	66,638	(1,663)	142,352
기타포괄손익(법인세 차감전):						
공정가치 변동	-	(22,873)	-	-	-	(22,873)

② 제 33(전) 기

(단위: 백만원)						
구 분	당기손익 공정가치금융자산	기타포괄손익 공정가치금융자산	파생상품	상각후원가측정 금융자산	상각후원가측정 금융부채	합계
당기손익:						
이자수익	-	-	-	22,512	-	22,512
배당금수익	13,230	9,104	-	-	-	22,334
평가손익	43,197	-	(12,886)	-	68	30,379
이자비용	-	-	-	-	(1,812)	(1,812)
손상차손(환입)	-	-	-	(22,975)	-	(22,975)
합 계	56,427	9,104	(12,886)	(463)	(1,744)	50,438
기타포괄손익(법인세 차감전):						
공정가치 변동	-	9,911	-	-	-	9,911

7. 파생상품거래 현황

당사는 제조담배 수출 및 잎담배 수입 거래 등과 관련하여 환율변동위험에 노출되어 있습니다. 당사의 경영진은 내부적으로 원화 환율 변동에 대한 환위험을 정기적으로 측정하고 있습니다.

당사는 환위험과 관련된 통화선도 계약을 체결하고 있으며, 최초 인식시 계약일의 공정가치로 측정하며, 후속적으로 매 보고기간말의 공정가치로 측정하고 있습니다. 파생상품의 공정가치 변동으로 인한 평가손익은 당기손익으로 인식하고 있습니다.

(1) 당기와 전기 중 파생상품 관련 기타수익의 내역은 다음과 같습니다.

(단위: 백만원)		
구 분	제 34(당) 기	제 33(전) 기
파생상품평가이익	33,358	6,705

(2) 당기와 전기 중 파생상품 관련 기타비용의 내역은 다음과 같습니다.

(단위: 백만원)		
구 분	제 34(당) 기	제 33(전) 기
파생상품평가손실	17,421	19,591

8. 경영상의 주요 계약

가. 국내 원재료 계약 현황

(1) 연초경작 계약(구매) 현황

구 분	경작농가수(명)	면 적(ha)	수 량(M/T)
황 색 종	1,999	2,885	6,924
버어리종	856	400	1,080
향초	4	2	2.4
계	2,859	3,287	8,006.4

※ 상기 계약현황은 '21.2월 기준임

(2) 잎담배 등급별 구매계약 기준가격

(단위: 원/kg)

종 류	본중엽계				상하엽계			등외
	1등	2등	3등	4등	1등	2등	3등	
황 색 종	11,900	10,810	9,840	7,810	9,840	8,420	7,250	300
버어리종	10,500	9,510	8,870	7,030	8,870	7,540	6,530	300

※ 상기 계약 기준가격은 '21.2월 기준임

나. 주요재료품 등 계약현황

(단위: 백만원)

품목	계약상대방	계약금액	계약기간
필터플럭	동양물산 등 5개 社	187,564	'20.07.01 ~ '21.06.30
갑포장지	동양L&P 등 4개 社	79,253	그라비어 : '20.03.01~'20.12.31 옵셋 : '19.08.01~'20.12.31
팁페이퍼	정아공업사 등 2개 社	29,097	'19.06.01~'21.02.28
아이보리판지	한창제지	18,339	'20.01.01~'20.12.31
	WestRock	29,605	'19.01.01~'20.12.31
궐련지	SWM	14,939	'20.01.01~'22.12.31
	Wattens	547	'20.01.01~'22.12.31
	SWM_US(판상엽궐련지)	4,583	'20.01.01~'22.12.31
잎담배(수입)	ITC등 21개 업체	144,314천USD	'20.01~'20.12
판상엽(제지식)	태아산업	22,656	'21.02.05~'22.02.28
AL 인너라이너	동원시스템즈	2,550	'19.11.01~'21.10.31
	삼아알미늄	3,896	'21.01.18~'21.12.31

※ 잎담배 수입은 4분기까지의 선적일을('20.01월~'20.12월) 기준으로 함.

9. 연구개발활동

가. 연구개발활동의 개요

○ 제품경쟁력 향상을 위한 핵심·기반 기술 개발
○ 국내 및 수출용 신제품 개발 및 기존 제품 개선
○ 차세대제품개발 및 담배 분석법의 KS 표준화 등 분석기술 연구

나. 연구개발 담당조직

KT&G R&D본부는 제품연구소, 미래기술연구소, 분석연구소, R&D기획실로 구성되어 있습니다. 제품연구소는 고객의 Needs를 바탕으로 신제품 개발 및 기존 제품의 개선을 수행하며, 미래기술연구소는 혁신제품 개발을 위한 핵심기술, 담배재배 및 재료/향료/향캡슐 연구를 수행, 분석연구소는 분석기술 및 성분분석 연구에 주력하고 있습니다. R&D기획실은 R&D전략과 목표를 수립하고, 목표 달성을 위한 R&D 프로젝트 관리를 수행하고 있습니다.

다. 연구개발비용

(단위 : 천원)

과 목	제34기	제33기	제32기

원 재 료 비		1,317,818	1,224,260	949,290
기 타		24,998,750	22,176,745	16,949,048
연구개발비용 계		26,316,568	23,401,005	17,898,338
회계처리	판매비와 관리비	25,804,455	23,024,348	17,763,513
	제조경비	512,113	376,657	134,825
연구개발비 / 매출액 비율 [연구개발비용계÷당기매출액×100]		0.77%	0.80%	0.68%

라. 연구개발 실적

회사의 최근 3년간 연구개발 실적은 다음과 같습니다.

연도	주요연구과제명	기대효과
2020년 59건	- 국내시장 트렌드 주도 제품 개발 - 차세대제품 내수 및 수출제품 개발 - 미래형 신제품 기반/핵심 기술 연구	- 내수시장 제품경쟁력 강화 - 차세대제품 시장 확대 - 신규 먹거리 창출 신기술
2019년 48건	- 전통형/차세대 신규제품 개발 - 차세대제품 플랫폼 다양화 기술 확보 - 글로벌시장 트렌드 다변화 대응 제품개발	- 시장 우위 기술 / 제품 지속 확보 - 차세대제품 기술경쟁력 강화 - 글로벌 시장 성장동력 확보
2018년 54건	- 차세대제품 차기 플랫폼 상용화 연구 - 전통형 시장대응 차별화 재료/원료 개발 - 글로벌 현지 맞춤형 제품개발 및 다양화	- 차세대제품 포트폴리오 강화 - 전통형 궐련시장 경쟁우위 지속 - 글로벌 신시장 제품경쟁력 강화

10. 그 밖에 투자의사결정에 필요한 사항

가. 지적재산권 보유 현황

2020년 12월 31일 현재 총 4,852건의 지적재산권을 보유하고 있으며, 각 지적재산권의 내용은 다음과 같습니다.

자 산 별	주요내용	총 건수	비 고
상표권	ESSE 등	4,111	-
디자인권	담뱃갑지 등	521	-
특허권	담배필터용 라이오셀 소재 및 그 제조방법 등	211	-
실용신안권	에어로졸 생성 장치 등	9	-
합계	-	4,852	

나. 법률/규정 등에 의한 규제사항

(1) 관계법령 또는 정부의 규제 등

담배는 건강유해성 논란이 있는 제품의 특수성으로 인해 정부가 제품의 생산 및 취급의 인·허가, 제조, 유통, 판매 등 전 과정을 엄격히 규제하고 있습니다. 담배제조업을 영위하고자 하는 자는 자본금·시설기준·기술인력·담배제조기술의 연구·개발 및 국민건강보호를 위한 품질 관리 등에 관한 기준을 갖추어 기획재정부장관의 허가를 받아야 하며(담배사업법 제11조) 담배판매업을 영위하고자 하는 자는 등록요건을 갖추어 그의 본점 또는 주된 사무소의 소재지를 관할하는 지자체장에게 등록해야합니다(담배사업법 제13조).

또한, 담배사업법, 국민건강증진법, 청소년보호법 등에 따라 담배제품의 광고가 포괄적으로 금지되어 있으며, 특히 소비자에 대한 광고·촉진활동은 원칙적으로 금지되어 있습니다. 다만 예외적으로 연 10회(2011.12.8시행)로 제한된 잡지광고(여성 또는 청소년 대상물은 금지), 판매점내 광고만 허용되어 있습니다.

담배사업과 관련한 주요 관련 법령은 아래와 같습니다.

① 담배사업법

	내 용	적요
담배의 정의	① "담배"란 연초(煙草)의 잎을 원료의 전부 또는 일부로 하여 피우거나, 빨거나, 증기로 흡입하거나, 씹거나, 냄새 맡기에 적합한 상태로 제조한 것을 말한다. ② "저발화성담배"란 담배에 불을 붙인 후 피우지 않고 일정시간 이상 내버려둘 경우 저절로 불이 꺼지는 기능을 가진 담배로서 제11조의5제2항에 따른 인증을 받은 담배를 말한다.	제2조
저발화성담배의 제조·수입 및 성능인증	① 제조업자 또는 수입판매업자(제13조제1항에 따른 담배수입판매업의 등록을 한 자를 말한다. 이하 같다)가 피우는 담배를 제조 및 수입하는 경우 그 담배는 대통령령으로 정하는 화재방지성능을 갖추어야 한다. ② 제조업자 또는 수입판매업자는 매 반기마다 소방방재청장으로부터 품목별로 저발화성담배의 화재방지성능에 관한 인증(이하 "화재방지성능인증"이라 한다)을 받아야 한다. ③ 제2항에 따른 화재방지성능인증을 받은 제조업자 또는 수입판매업자는 화재방지성능인증서를 기획재정부장관에게 제출하여야 한다. ④ 제2항에 따른 화재방지성능인증을 위한 시험항목, 성능기준 및 수수료 등에 관한 사항과 화재방지성능인증 신청 및 성능인증서 발급절차 등에 관하여 필요한 사항은 대통령령으로 정한다. ⑤ 소방청장은 화재방지성능인증을 받지 않은 담배를 제조 또는 수입·판매하는 것으로 의심되는 경우에는 해당 담배를 제조 또는 수입판매한 자에게 제2항의 화재방지성능인증을 받도록 명할 수 있다.	제11조의 5
담배의 판매	① 제조업자가 제조한 담배는 그 제조업자가, 외국으로부터 수입한 담배는 그 수입판매업자가 다음 각 호에 해당하는 자에게 판매한다. 1. 도매업자(제13조제1항에 따른 담배도매업의 등록을 한 자를 말한다. 이하 같다) 2. 소매인(제16조제1항에 따른 소매인의 지정을 받은 자를 말한다. 이하 같다) ② 소매인이 아닌 자는 담배를 소비자에게 판매해서는 아니 된다. ③ 제조업자, 수입판매업자, 도매업자 또는 소매인은 다음 각 호의 담배를 판매해서는 아니 된다. 1. 담배제조업허가를 받지 아니한 자가 제조한 담배 2. 「관세법」 제14조에 따라 부과되는 관세를 내지 아니하거나, 같은 법 제235조에 따라 보호되는 상표권을 침해하거나, 같은 법 제241조에 따른 수입신고를 하지 아니하고 수입된 담배 3. 절취 또는 강취(强取)된 담배 4. 제11조의5제3항에 따른 화재방지성능인증서를 제출하지 아니한 담배 ④ 소매인이 담배를 소비자에게 판매하는 경우에는 우편판매 및 전자거래(「전자문서 및 전자거래기본법」 제2조제5호에 따른 전자거래를 말한다. 이하 같다)의 방법으로 하여서는 아니 된다.	제12조

담배판매업의 등록	① 담배수입판매업을 하려는 자는 그의 본점 또는 주된 사무소의 소재지를 관할하는 특별시장・광역시장・특별자치시장・도지사 또는 특별자치도지사(이하 "시・도지사"라 한다)에게 등록하고, 담배도매업(제조업자나 수입판매업자로부터 담배를 매입하여 다른 도매업자나 소매인에게 판매하는 영업을 말한다. 이하 같다)을 하려는 자는 그의 본점 또는 주된 사무소의 소재지를 관할하는 특별자치시장・특별자치도지사・시장・군수 또는 구청장(구청장은 자치구의 구청장을 말하며, 이하 "시장・군수・구청장"이라 한다)에게 등록하여야 한다. 등록한 사항 중 기획재정부령으로 정하는 중요사항을 변경할 때에도 또한 같다. ② 제1항에 따른 등록을 하려는 자는 대통령령으로 정하는 요건을 갖추어야 한다. ③ 제1항에 따라 담배수입판매업의 등록업무를 한 시·도지사는 등록한 날부터 7일 이내에 기획재정부장관, 행정안전부장관, 보건복지부장관, 환경부장관, 여성가족부장관, 관세청장 및 다른 시·도지사에게 각각 그 내용을 통보하여야 한다.	제13조
소매인의 지정	① 담배소매업(직접 소비자에게 판매하는 영업을 말한다)을 하려는 자는 사업장의 소재지를 관할하는 시장・군수・구청장으로부터 소매인의 지정을 받아야 한다. ② 시장・군수・구청장은 제1항에 따른 소매인의 지정을 받으려는 자가 지정을 신청한 때에는 소매인 지정을 하여야 한다. 다만, 다음 각 호의 어느 하나에 해당하는 경우에는 그러하지 아니하다. 1. 다음 각 목의 어느 하나에 해당하는 자인 경우 가. 미성년자 또는 피성년후견인・피한정후견인 나. 파산선고를 받고 복권되지 아니한 자 다. 이 법을 위반하여 징역의 실형을 선고받고 그 집행이 끝나거나(집행이 끝난 것으로 보는 경우를 포함한다) 집행이 면제된 날부터 1년이 지나지 아니한 사람 라. 이 법을 위반하여 징역형의 집행유예를 선고받고 그 유예기간 중에 있는 사람 마. 제17조제1항에 따라 지정이 취소(이 호 가목 또는 나목에 해당하여 지정이 취소된 경우는 제외한다)된 날부터 2년이 지나지 아니한 자 바. 대표자가 가목부터 마목까지의 어느 하나에 해당하는 법인 2. 청소년(「청소년 보호법」 제2조제1호에 따른 청소년을 말한다. 이하 같다)이 담배에 쉽게 접근할 수 있는 장소 등 담배판매업을 하는 것이 부적당하다고 인정되는 장소로서 기획재정부령으로 정하는 장소에서 담배를 판매하려는 경우 3. 영업소 간의 거리 등 기획재정부령으로 정하는 지정기준에 적합하지 아니한 경우 4. 그 밖에 이 법 또는 다른 법령에 따른 제한에 위반되는 경우 ③ 소매인의 지정절차, 그 밖에 지정에 필요한 사항은 기획재정부령으로 정한다.	제16조
담배에 관한 경고문구의 표시 및 광고의 제한	① 담배 갑(匣)의 포장지 및 대통령령으로 정하는 광고에는 흡연은 건강에 해롭다는 내용이 명확하게 표현된 경고문구를 표시하여야 한다. ② 기획재정부장관은 대통령령으로 정하는 바에 따라 담배에 관한 광고를 금지하거나 제한할 수 있다. ③ 제1항에 따른 경고문구의 표시가 없거나 제2항에 따른 광고의 금지 또는 제한 내용을 위반한 경우 기획재정부장관은 제조업자에 대하여, 시・도지사는 수입판매업자에 대하여, 시장・군수・구청장은 도매업자 및 소매인에 대하여 각각 해당 담배의 수입 또는 판매를 제한하거나 광고물의 제거 등 시정에 필요한 명령 또는 조치를 할 수 있다. ④ 제1항에 따른 경고문구는 기획재정부장관이 보건복지부장관 및 여성가족부장관과 협의하여 정한다.	제25조
담배 성분 등의 표시	① 제조업자와 수입판매업자는 담배 한 개비의 연기에 포함된 주요 성분과 그 함유량을 담배의 포장지 및 대통령령으로 정하는 광고에 표시하여야 한다. 다만, 액체형태의 담배의 경우에는 대통령령으로 정하는 바에 따라 니코틴 용액의 용량을 표시하여야 한다. <개정 2016. 3. 2.> ② 제조업자와 수입판매업자는 판매 중인 담배에 대하여 분기마다 분기가 시작된 후 1개월 이내에 기획재정부장관이 지정하는 측정기관에 품목별로 담배 성분 측정을 의뢰하여야 한다. ③ 제1항에 따라 표시하여야 할 성분의 종류, 측정기준, 측정기관의 지정, 표시방법 및 허용 오차의 범위, 성분 표시의 생략, 그 밖에 성분의 표시에 필요한 사항은 대통령령으로 정한다. ④ 제1항에 따른 성분과 그 함유량의 표시가 없거나 표시된 성분의 함유량이 허용 오차의 범위를 초과하는 경우에는 제25조제3항을 준용한다.	제25조의2
제조업자 등의 공익사업 참여	① 기획재정부장관은 제조업자로 하여금 그가 판매하는 담배 중 궐련에 대하여 20개비당 20원의 범위에서 기획재정부령으로 정하는 바에 따라 보건의료・환경보호등의 공익사업과 연초경작지원 등의 사업을 직접 행하게 하거나 이들 사업을 하는 자에게 출연하도록 할 수 있다. ② 수입판매업자는 제1항에 준하는 공익사업을 직접 하거나 해당 사업을 하는 자에게 출연할 수 있다. 이 경우 제1항을 준용한다. ③ 기획재정부장관은 제1항 및 제2항에 따라 제조업자 또는 수입판매업자가 행하는 사업에 관한 기본적인 사항에 관하여 관계 중앙행정기관의 장과 협의하여야 한다. ④ 제1항에 따라 제조업자로부터 출연을 받아 연초 경작자의 영농기술 개발을 직접 지원하는 사업을 하려는 자는 기획재정부장관의 승인을 받아 법인을 설립하여야 한다. ⑤ 제4항에 따른 법인의 설립 및 운용에 관하여 이 법에서 규정한 사항을 제외하고는 「민법」 중 재단법인에 관한 규정을 준용한다.	제25조의3

담배 판매 촉진을 위한 금품제공 등의 금지	제조업자·수입판매업자 및 도매업자는 소매인에게 담배의 판매를 촉진하기 위하여 금품의 제공 그 밖에 이와 유사한 행위로서 대통령령이 정하는 행위를 하여서는 아니 된다.	제25조의4
담배에 대한 오도 문구 사용제한	① 제조업자 및 수입판매업자는 담배의 포장이나 광고에 담배가 건강에 미치는 영향이나 위험을 경시하여 담배에 관한 잘못된 인식을 가지게 할 우려가 있는 용어・문구・상표・형상 또는 그 밖의 표시(이하 "오도문구등"이라 한다)을 사용하여서는 아니 된다. ② 오도문구등은 대통령령으로 정한다.	제25조의5
벌칙	① 다음 각 호의 어느 하나에 해당하는 자는 3년 이하의 징역 또는 3천만원 이하의 벌금에 처한다. 1. 제11조를 위반하여 담배제조업허가를 받지 아니하고 담배를 제조한 자 2. 제11조의5제3항에 따른 화재방지성능인증서를 제출하지 아니하고 담배를 제조하여 판매하거나 수입하여 판매한 자 ② 제1항의 경우 미수범도 처벌한다. ③ 제1항과 제2항의 경우에는 징역형과 벌금형을 병과(倂科)할 수 있다.	제27조
벌칙	① 다음 각 호의 어느 하나에 해당하는 자는 1년 이하의 징역 또는 1천만원 이하의 벌금에 처한다. 1. 제11조의3제1항 또는 제3항을 위반하여 담배제조업의 양도・양수 등에 관한 신고를 하지 아니한 자 2. 제11조의5제5항의 명령을 정당한 이유없이 위반한 자 3. 제11조의6제3항에 따른 화재방지성능인증서를 거짓으로 발급한 자 3의2. 제19조제2항을 위반하여 특수용 담배를 다른 용도로 판매한 자 4. 제25조제1항에 따른 경고문구가 표시되지 아니하거나 이를 위반한 경고문구를 표시한 담배를 제조하거나 수입한 자 5. 제25조제2항을 위반하여 담배에 관한 광고를 한 자 6. 제25조의2제1항에 따른 성분과 그 함유량이 표시되지 아니하거나 각 성분의 함유량을 거짓으로 표시한 담배를 제조하거나 수입한 자 7. 제25조의5를 위반하여 오도문구등을 표시한 담배를 제조 또는 수입한 자 ② 다음 각 호의 어느 하나에 해당하는 자는 6개월 이하의 징역 또는 500백만원 이하의 벌금에 처한다. 1. 제12조제2항의 규정에 위반하여 소매인 지정을 받지 아니하고 소비자에게 담배를 판매한 자 2. 제13조제1항의 규정에 위반하여 등록을 하지 아니하고 담배수입판매업 또는 담배도매업을 영위한 자	제27조의2

② 청소년보호법

	내 용	적요
청소년에 대한 담배판매 금지	6. 제28조제1항을 위반하여 청소년에게 제2조제4호가목1)・2)의 청소년유해약물 또는 같은 호 나목3)의 청소년유해물건을 판매・대여・배포(자동기계장치・무인판매장치・통신장치를 통하여 판매・대여・배포한 경우를 포함한다)하거나 영리를 목적으로 무상 제공한 자 7. 제28조제2항을 위반하여 청소년의 의뢰를 받아 제2조제4호가목1)・2)의 청소년유해약물을 구입하여 청소년에게 제공한 자	제59조

③ 국민건강증진법

	내 용	적요
금연 및 절주 운동 등	①국가 및 지방자치단체는 국민에게 담배의 직접흡연 또는 간접흡연과 과다한 음주가 국민건강에 해롭다는 것을 교육・홍보하여야 한다. ②국가 및 지방자치단체는 금연 및 절주에 관한 조사・연구를 하는 법인 또는 단체를 지원할 수 있다. ③ 삭제 ④「주류 면허 등에 관한 법률」에 의하여 주류제조의 면허를 받은 자 또는 주류를 수입하여 판매하는 자는 대통령령이 정하는 주류의 판매용 용기에 과다한 음주는 건강에 해롭다는 내용과 임신 중 음주는 태아의 건강을 해칠 수 있다는 내용의 경고문구를 표기하여야 한다. ⑤ 삭제 ⑥제4항에 따른 경고문구의 표시내용, 방법 등에 관하여 필요한 사항은 보건복지부령으로 정한다.	제8조

금연을 위한 조치	① 삭제 ②담배사업법에 의한 지정소매인 기타 담배를 판매하는 자는 대통령령이 정하는 장소외에서 담배자동판매기를 설치하여 담배를 판매하여서는 아니된다. ③제2항의 규정에 따라 대통령령이 정하는 장소에 담배자동판매기를 설치하여 담배를 판매하는 자는 보건복지부령이 정하는 바에 따라 성인인증장치를 부착하여야 한다. ④ 다음 각 호의 공중이 이용하는 시설의 소유자·점유자 또는 관리자는 해당 시설의 전체를 금연구역으로 지정하고 금연구역을 알리는 표지를 설치하여야 한다. 이 경우 흡연자를 위한 흡연실을 설치할 수 있으며, 금연구역을 알리는 표지와 흡연실을 설치하는 기준・방법 등은 보건복지부령으로 정한다. 1. 국회의 청사 2. 정부 및 지방자치단체의 청사 3. 「법원조직법」에 따른 법원과 그 소속 기관의 청사 4. 「공공기관의 운영에 관한 법률」에 따른 공공기관의 청사 5. 「지방공기업법」에 따른 지방공기업의 청사 6. 「유아교육법」・「초·중등교육법」에 따른 학교[교사(校舍)와 운동장 등 모든 구역을 포함한다] 7. 「고등교육법」에 따른 학교의 교사 8. 「의료법」에 따른 의료기관, 「지역보건법」에 따른 보건소・보건의료원・보건지소 9. 「영유아보육법」에 따른 어린이집 10.「청소년활동 진흥법」에 따른 청소년수련관, 청소년수련원, 청소년문화의집, 청소년특화시설, 청소년야영장, 유스호스텔, 청소년이용시설 등 청소년활동시설 11. 「도서관법」에 따른 도서관 12. 「어린이놀이시설 안전관리법」에 따른 어린이놀이시설 13. 「학원의 설립・운영 및 과외교습에 관한 법률」에 따른 학원 중 학교교과교습학원과 연면적 1천제곱미터 이상의 학원 14. 공항・여객부두・철도역・여객자동차터미널 등 교통 관련 시설의 대합실・승강장, 지하보도 및 16인승 이상의 교통수단으로서 여객 또는 화물을 유상으로 운송하는 것 15. 「자동차관리법」에 따른 어린이운송용 승합자동차 16. 연면적 1천제곱미터 이상의 사무용건축물, 공장 및 복합용도의 건축물 17. 「공연법」에 따른 공연장으로서 객석 수 300석 이상의 공연장 18. 「유통산업발전법」에 따라 개설등록된 대규모점포와 같은 법에 따른 상점가 중 지하도에 있는 상점가 19. 「관광진흥법」에 따른 관광숙박업소 20. 「체육시설의 설치・이용에 관한 법률」에 따른 체육시설로서 1천명 이상의 관객을 수용할 수 있는 체육시설과 같은 법 제10조에 따른 체육시설업에 해당하는 체육시설로서 실내에 설치된 체육시설 21. 「사회복지사업법」에 따른 사회복지시설 22. 「공중위생관리법」에 따른 목욕장 23. 「게임산업진흥에 관한 법률」에 따른 청소년게임제공업소, 일반게임제공업소, 인터넷컴퓨터게임시설제공업소 및 복합유통게임제공업소 24. 「식품위생법」에 따른 식품접객업 중 영업장의 넓이가 보건복지부령으로 정하는 넓이 이상인 휴게음식점영업소, 일반음식점영업소 및 제과점영업소와 같은 법에 따른 식품소분·판매업 중 보건복지부령으로 정하는 넓이 이상인 실내 휴게공간을 마련하여 운영하는 식품자동판매기 영업소 25. 「청소년보호법」에 따른 만화대여업소 26. 그 밖에 보건복지부령으로 정하는 시설 또는 기관 ⑤ 특별자치시장・특별자치도지사・시장・군수・구청장은 「주택법」 제2조제3호에 따른 공동주택의 거주 세대 중 2분의 1 이상이 그 공동주택의 복도, 계단, 엘리베이터 및 지하주차장의 전부 또는 일부를 금연구역으로 지정하여 줄 것을 신청하면 그 구역을 금연구역으로 지정하고, 금연구역임을 알리는 안내표지를 설치하여야 한다. 이 경우 금연구역 지정 절차 및 금연구역 안내표지 설치 방법 등은 보건복지부령으로 정한다. ⑥ 특별자치시장・특별자치도지사・시장・군수・구청장은 흡연으로 인한 피해 방지와 주민의 건강 증진을 위하여 다음 각 호에 해당하는 장소를 금연구역으로 지정하고, 금연구역임을 알리는 안내표지를 설치하여야 한다. 이 경우 금연구역 안내표지 설치 방법 등에 필요한 사항은 보건복지부령으로 정한다. 1. 「유아교육법」에 따른 유치원 시설의 경계선으로부터 10미터 이내의 구역(일반 공중의 통행·이용 등에 제공된 구역을 말한다) 2. 「영유아보육법」에 따른 어린이집 시설의 경계선으로부터 10미터 이내의 구역(일반 공중의 통행·이용 등에 제공된 구역을 말한다)	제9조

	⑦ 지방자치단체는 흡연으로 인한 피해 방지와 주민의 건강 증진을 위하여 필요하다고 인정하는 경우 조례로 다수인이 모이거나 오고가는 관할 구역 안의 일정한 장소를 금연구역으로 지정할 수 있다. ⑧ 누구든지 제4항부터 제7항까지의 규정에 따라 지정된 금연구역에서 흡연하여서는 아니 된다. ⑨ 특별자치시장·특별자치도지사・시장・군수・구청장은 제4항 각 호에 따른 시설의 소유자・점유자 또는 관리자가 다음 각 호의 어느 하나에 해당하면 일정한 기간을 정하여 그 시정을 명할 수 있다. 1. 제4항 전단을 위반하여 금연구역을 지정하지 아니하거나 금연구역을 알리는 표지를 설치하지 아니한 경우 2. 제4항 후단에 따른 금연구역을 알리는 표지 또는 흡연실의 설치 기준·방법 등을 위반한 경우	
담배에 관한 경고문구 등 표시	① 「담배사업법」에 따른 담배의 제조자 또는 수입판매업자(이하 "제조자등"이라 한다)는 담배갑포장지 앞면・뒷면・옆면 및 대통령령으로 정하는 광고(판매촉진 활동을 포함한다. 이하 같다)에 다음 각 호의 내용을 인쇄하여 표기하여야 한다. 다만, 제1호의 표기는 담배갑포장지에 한정하되 앞면과 뒷면에 하여야 한다. 1. 흡연의 폐해를 나타내는 내용의 경고그림(사진을 포함한다. 이하 같다) 2. 흡연이 폐암 등 질병의 원인이 될 수 있다는 내용 및 다른 사람의 건강을 위협할 수 있다는 내용의 경고문구 3. 타르 흡입량은 흡연자의 흡연습관에 따라 다르다는 내용의 경고문구 4. 담배에 포함된 다음 각 목의 발암성물질 가. 나프틸아민 나. 니켈 다. 벤젠 라. 비닐 크롤라이드 마. 비소 바. 카드뮴 5. 보건복지부령으로 정하는 금연상담전화의 전화번호 ② 제1항에 따른 경고그림과 경고문구는 담배갑포장지의 경우 그 넓이의 100분의 50 이상에 해당하는 크기로 표기하여야 한다. 이 경우 경고그림은 담배갑포장지 앞면, 뒷면 각각의 넓이의 100분의 30 이상에 해당하는 크기로 하여야 한다. ③ 제1항 및 제2항에서 정한 사항 외의 경고그림 및 경고문구 등의 내용과 표기 방법・형태 등의 구체적인 사항은 대통령령으로 정한다. 다만, 경고그림은 사실적 근거를 바탕으로 하고, 지나치게 혐오감을 주지 아니하여야 한다. ④ 제1항부터 제3항까지의 규정에도 불구하고 전자담배 등 대통령령으로 정하는 담배에 제조자등이 표기하여야 할 경고그림 및 경고문구 등의 내용과 그 표기 방법・형태 등은 대통령령으로 따로 정한다.	제9조의2
가향물질 함유 표시 제한	제조자등은 담배에 연초 외의 식품이나 향기가 나는 물질(이하 "가향물질"이라 한다)을 포함하는 경우 이를 표시하는 문구나 그림·사진을 제품의 포장이나 광고에 사용하여서는 아니 된다.	제9조의3

담배에 대한 광고의 금지 또는 제한	① 담배에 관한 광고는 다음 각 호의 방법에 한하여 할 수 있다. 1. 지정소매인의 영업소 내부에서 보건복지부령으로 정하는 광고물을 전시(展示) 또는 부착하는 행위. 다만, 영업소 외부에 그 광고내용이 보이게 전시 또는 부착하는 경우에는 그러하지 아니하다. 2. 품종군별로 연간 10회 이내(1회당 2쪽 이내)에서 잡지[「잡지 등 정기간행물의 진흥에 관한 법률」에 따라 등록 또는 신고되어 주 1회 이하 정기적으로 발행되는 제책(製冊)된 정기간행물 및 「신문 등의 진흥에 관한 법률」에 따라 등록된 주 1회 이하 정기적으로 발행되는 신문과 「출판문화산업 진흥법」에 따른 외국간행물로서 동일한 제호로 연 1회 이상 정기적으로 발행되는 것(이하 "외국정기간행물"이라 한다)을 말하며, 여성 또는 청소년을 대상으로 하는 것은 제외한다]에 광고를 게재하는 행위. 다만, 보건복지부령으로 정하는 판매부수 이하로 국내에서 판매되는 외국정기간행물로서 외국문자로만 쓰여져 있는 잡지인 경우에는 광고게재의 제한을 받지 아니한다. 3. 사회・문화・음악・체육 등의 행사(여성 또는 청소년을 대상으로 하는 행사는 제외한다)를 후원하는 행위. 이 경우 후원하는 자의 명칭을 사용하는 외에 제품광고를 하여서는 아니 된다. 4. 국제선의 항공기 및 여객선, 그 밖에 보건복지부령으로 정하는 장소 안에서 하는 광고 ② 제조자등은 제1항에 따른 광고를 「담배사업법」에 따른 도매업자 또는 지정소매인으로 하여금 하게 할 수 있다. 이 경우 도매업자 또는 지정소매인이 한 광고는 제조자등이 한 광고로 본다. ③ 제1항에 따른 광고 또는 그에 사용되는 광고물은 다음 각 호의 사항을 준수하여야 한다. 1. 흡연자에게 담배의 품명・종류 및 특징을 알리는 정도를 넘지 아니할 것 2. 비흡연자에게 직접적 또는 간접적으로 흡연을 권장 또는 유도하거나 여성 또는 청소년의 인물을 묘사하지 아니할 것 3. 제9조의2에 따라 표기하는 흡연 경고문구의 내용 및 취지에 반하는 내용 또는 형태가 아닐 것 4. 국민의 건강과 관련하여 검증되지 아니한 내용을 표시하지 아니할 것. 이 경우 광고내용의 사실 여부에 대한 검증 방법·절차 등 필요한 사항은 대통령령으로 정한다. ④ 제조자등은 담배에 관한 광고가 제1항 및 제3항에 위배되지 아니하도록 자율적으로 규제하여야 한다. ⑤ 보건복지부장관은 문화체육관광부장관에게 제1항 또는 제3항을 위반한 광고가 게재된 외국정기간행물의 수입업자에 대하여 시정조치 등을 할 것을 요청할 수 있다.	제9조의4

④ 제조담배 관련 부과 세금 및 부담금

	내 용	적요
담배 소비세	제47조(정의) 담배소비세에서 사용하는 용어의 뜻은 다음과 같다. 1. “담배”란 다음 각 목의 어느 하나에 해당하는 것을 말한다. 가. 「담배사업법」 제2조에 따른 담배 나. 가목과 유사한 것으로서 연초(煙草)의 잎이 아닌 다른 부분을 원료의 전부 또는 일부로 하여 피우거나, 빨거나, 증기로 흡입하거나, 씹거나, 냄새 맡기에 적합한 상태로 제조한 것 다. 그 밖에 가목과 유사한 것으로서 대통령령으로 정하는 것 제49조(납세의무자) ①제조자는 제조장으로부터 반출한 담배에 대하여 담배소비세를 납부할 의무가 있다	지방세법 제47조 제49조
지방 교육세	①지방교육세는 다음 각호에 따라 산출한 금액을 그 세액으로 한다. 4. 이 법 및 지방세감면법령에 따라 납부하여야 할 담배 소비세액의 1만분의 4,399	지방세법 제151조

<table>
<tr>
<td>개별
소비세
('21.1.1 시행)</td>
<td>② 개별소비세를 부과할 물품(이하 “과세물품”이라 한다)과 그 세율은 다음과 같다
6. 담배(다음 각 목의 어느 하나를 말한다)에 대한 종류별 세율은 별표와 같다.
가. 「담배사업법」 제2조제1호에 따른 담배
나. 가목과 유사한 것으로서 연초(煙草)의 잎이 아닌 다른 부분을 원료의 전부 또는 일부로 하여 피우거나, 빨거나, 증기로 흡입하거나, 씹거나, 냄새 맡기에 적합한 상태로 제조한 것
다. 그 밖에 가목과 유사한 것으로서 대통령령으로 정하는 것
(별표) 궐련 20개비당 594원, 전자담배 니코틴용액 1ml당 370원 등
<table>
<tr><th colspan="3">담배에 대한 종류별 세율(제1조제2항제6호 관련)</th></tr>
<tr><th>구 분</th><th>종 류</th><th>세 율</th></tr>
<tr><td rowspan="7">피우는 담배</td><td>제1종 궐련</td><td>20개비당 594원</td></tr>
<tr><td>제2종 파이프담배</td><td>1그램당 21원</td></tr>
<tr><td>제3종 엽궐련</td><td>1그램당 61원</td></tr>
<tr><td>제4종 각련</td><td>1그램당 21원</td></tr>
<tr><td rowspan="2">제5종 전자담배</td><td>니코틴 용액 1밀리리터당 370원</td></tr>
<tr><td>연초 및 연초고형물을 사용하는 경우
1. 궐련형: 20개비당 529원
2. 기타유형: 1그램당 51원</td></tr>
<tr><td>제6종 물담배</td><td>1그램당 422원</td></tr>
<tr><td>씹거나 머금는 담배</td><td>-</td><td>1그램당 215원</td></tr>
<tr><td>냄새 맡는 담배</td><td>-</td><td>1그램당 15원</td></tr>
</table>
</td>
<td>개별소비세법
제1조</td>
</tr>
<tr>
<td>연초생산안정화기금
('15.1.1 시행)</td>
<td>① 법 제25조의3제1항에 따라 제조업자는 같은 조 제4항에 따라 연초 경작자의 영농기술 개발을 직접 지원하기 위하여 기획재정부장관의 승인을 받아 설립된 법인(이하 이 조에서 "지원법인"이라 한다)에 출연하여야 한다.
② 제1항에 따라 출연하여야 하는 금액은 제조업자가 제조하여 판매하는 담배 중 궐련(「지방세법」 제48조제2항제1호가목에 따른 담배로서, 「지방세법」 제54조에 따라 담배소비세가 면제되는 것과 같은 법 제63조제1항제1호 및 제2호에 따라 담배소비세액이 공제 또는 환급되는 것은 제외한다. 이하 이 조에서 같다) 20개비당 5원으로 한다.</td>
<td>담배사업법
시행규칙제17조</td>
</tr>
<tr>
<td>부가가치세</td>
<td>(과세대상)
(1)부가가치세는 다음 각호의 거래에 대하여 부과한다.
1. 재화 또는 용역의 공급
(세율)부가가치세의 세율은 100분의 10으로 한다.
(면세)특수용담배</td>
<td>부가가치세법
제1조
제30조
제26조</td>
</tr>
<tr>
<td>폐기물
부담금</td>
<td>(폐기물부담금)
① 환경부장관은 폐기물의 발생을 억제하고 자원의 낭비를 막기 위하여 다음 각 호의 어느 하나에 해당하는 물질이 들어있거나 재활용이 어렵고 폐기물 관리상의 문제를 초래할 가능성이 있는 제품・재료・용기 중 대통령령으로 정하는 제품・재료・용기의 제조업자(주문자의 상표를 붙이는 방식에 따라 제조한 제품・재료・용기의 경우에는 그 주문자를 말한다)나 수입업자에게 그 폐기물의 처리에 드는 비용을 매년 부과・징수한다.
(폐기물부담금 부과대상품목)
① 법제12조제1항각 호 외의 부분에서 “대통령령으로 정하는 제품・재료・용기”란 다음 각 호와 같다.
5. 담배(판매가격이 200원 이하인 담배와 「지방세법」제53조, 제54조및 제63조에 따라 담배소비세를 면제하거나 환급하는 담배는 제외한다)
(제조업자의 폐기물부담금 산정・부과 등)
② 환경부장관은 제1항에 따라 제출받은 제품・재료・용기의 출고 또는 수입 실적에 별표 2의 산출기준을 적용하여 산출된 금액에 제3항에 따른 부담금산정지수를 곱하여 폐기물부담금을 산정한다.
③ 부담금산정지수는 최초의 적용연도를 1로 하고, 그 다음 해부터는 매년 전년도 부담금산정지수에 전년도 물가상승률 등을 고려하여 환경부장관이 고시하는 가격변동지수를 곱한 것으로 한다.다만, 제10조제1항제3호의 경우에는 부담금산정지수를 1로 한다.</td>
<td>자원의 절약과 재활용 촉진에 관한 법률
제12조

동법 시행령
제10조
제12조</td>
</tr>
</table>

국민 건강 증진 기금	(국민건강증진부담금의 부과·징수 등) ① 보건복지부장관은 제조자등이 판매하는 「담배사업법」 제2조에 따른 담배(「지방세법」 제54조에 따라 담배소비세가 면제되는 것, 같은 법 제63조제1항제1호 및 제2호에 따라 담배소비세액이 공제 또는 환급되는 것은 제외한다. 이하 이 조 및 제23조의2에서 같다)에 다음 각 호의 구분에 따른 부담금(이하 "부담금"이라 한다)을 부과ㆍ징수한다. 1. 궐련: 20개비당 841원 2. 전자담배 가. 니코틴 용액을 사용하는 경우: 1밀리리터당 525원 나. 연초 및 연초 고형물을 사용하는 경우: 1) 궐련형: 20개비당 750원 2) 기타 유형: 1그램당 73원 3. 파이프담배: 1그램당 30.2원 4. 엽궐련(葉卷煙): 1그램당 85.8원 5. 각련(刻煙): 1그램당 30.2원 6. 씹는 담배: 1그램당 34.4원 7. 냄새 맡는 담배: 1그램당 21.4원 8. 물담배: 1그램당 1050.1원 9. 머금는 담배: 1그램당 534.5원	국민건강증진법 제23조

※ 청소년 보호연령 조정(청소년 보호법 제2조제1호)
○ 현행 "19세 미만의 자"를 "만19세 미만의 자로 하되, 만19세가 도달되는 해의 1월1일을 맞이한 자를 제외함"으로 조정하였음
→ 2002년생은 2021년 1월 1일에 청소년보호대상에서 모두 제외됨

○ 그러나, 연령관련 표시는 변경되지 않았으므로 현행대로임

(2) 기타

- 제조담배에 대한 부과세금 및 부담금(궐련 20개비당)

구 분	부과 세금 및 부담금							
부가가치세	공급가액의 10% (단 특수용담배는 면세)							
기타 제세 및 부 담 금	구분	계	담배소비세	지방교육세	*폐기물 부담금	국민건강 증진기금	개별 소비세	**연초생산 안정화기금
	궐 련	2,914.4원	1,007원	443원	24.4원	841원	594원	5원
	궐련형 전자담배	2,595원	897원	394.6원	24.4원	750원	529원	-

* 자원의절약과재활용촉진에 관한 법률의 개정('08.01.01 시행)에 따라 폐기물부담금액은 산출기준 금액에 물가상승률이 반영된 부담금산정지수(환경부 고시)를 곱하여 산정됨. 따라서 폐기물부담금 산출기준 금액은 20개비당 24.4원이지만, 부담금산정지수가 해마다 바뀌므로 갑당 납부금액이 해마다 변동됨.
** 연초생산안정화기금은 담배사업법 시행규칙 제19조의2에 의거하여 '15.1.1부터 부과되며 매 3년마다 기획재정부장관은 그 필요성을 검토해야 함.

- 제조담배에 대한 부과세금 및 부담금 변천내용

	부과 세금 및 부담금									
		계	담 배	교육세	지 방	공익 사업	폐기물	국민건강	연초생산	개별

			소비세		교육세	부 담 금	부담금	증진기금	안정화기금*	소비세
'89. 1. 1부터 시행	200원 초과	360원	360원	-	-	-	-	-	-	-
	200원	40원	40원	-	-	-	-	-	-	-
'94. 1. 1부터 시행	200원 초과	480원	460원	-	-	20원	-	-	-	-
	200원	40원	40원	-	-	-	-	-	-	-
'96. 7. 1부터 시행	200원 초과	644원	460원	184원	-	-	-	-	-	-
	200원	56원	40원	16원	-	-	-	-	-	-
'96.12.28부터시행	200원 초과	648원	460원	184원	-	-	4원	-	-	-
	200원	56원	40원	16원	-	-	-	-	-	-
'97. 5. 1부터 시행	200원 초과	650원	460원	184원	-	-	4원	2원	-	-
	200원	56원	40원	16원	-	-	-	-	-	-
'99. 1. 1부터 시행	부가가치세 부과(공급가액의 10%) (단, 200원급 이하 및 특수용담배는 면세)									-
'01. 1. 1부터 시행	200원 초과	771원	510원	-	255원	-	4원	2원	-	-
	200원	60원	40원	-	20원	-	-	-	-	-
'02. 2. 1부터 시행	200원 초과	929원	510원	-	255원	-	4원	150원	10원	-
	200원	60원	40원	-	20원	-	-	-	-	-
'04.12.30부터시행	200원 초과	1,338원	641원	-	321원	-	7원	354원	15원	-
	200원	60원	40원	-	20원	-	-	-	-	-
'06. 7. 1부터 시행	궐련	1,338원	641원	-	321원	-	7원	354원	15원	-
'07. 12. 1부터 시행	궐련	1,323원	641원	-	321원	-	7원	354원	-	-
'15. 1. 1부터 시행	궐련	2,914.4원	1,007원	-	443원	-	24.4원	841원	5원	594원
'18. 1. 1부터 시행	궐련형 전자담배	2,595원	897원	-	394.6원	-	24.4원	750원	-	529원

* 연초생산안정화 기금 부과는 2002년 1월 1일부터 시행되었으나, 2007년 12월 1일부터 납부 폐지된 후 '2015년 1월 1일부터 5원씩 재납부

** 궐련형 전자담배 개별소비세는 2017년 11월 16일, 증진부담금은 2017년 12월 30일 부터 시행

※ 2006년 7월 1일자로 지방세법상 과세특례담배제(200원 이하 담배에 대한 차등율) 폐지

□ 인삼부문

1. 사업의 개요

(1) 산업의 특성

인삼사업은 규모의 경제가 요구되는 자본집약적인 산업으로서, 원료의 조달까지 6년간의 숙성기간을 필요로 하는 등 자본의 회임기간이 길고 대규모 설비와 전국적인 유통망 구축 및 마케팅비용이 수반되어 진입장벽이 높은 산업이라고 볼 수 있습니다.

(2) 산업의 성장성

건강에 대한 소비자의 관심도 증가 및 기대수명 연장에 따라 웰빙과 친환경을 중요시하는 라이프스타일을 감안할 때 향후 꾸준한 성장세를 유지할 수 있을 것으로 예상됩니다.

(3) 경기변동의 특성 및 계절성

경기의 상승과 하락에 따라 소비자의 구매패턴 등은 상이할 수 있으며, 홍삼 및 건강기능성 식품에 대한 계절적인 요인은 특별히 없습니다.

(4) 국내시장 여건

'정관장' 브랜드를 중심으로 한 유통망 확장으로 수요기반을 공고히 하고 지속적인 신제품 개발 등 고객지향 마케팅 판촉을 시행하고 있으며, 2020년 당기말 현재 총매출의 약 88.9%를 차지하고 있습니다.

(5) 해외시장 여건

주력시장(중화권)을 중심으로 한 마케팅 강화와 일본, 동남아 등 제품중심의 시장을 개척하고 있으며, 현지화 중심의 판촉 및 제품 개발로 향후 꾸준한 성장세가 예상됩니다. 2020년 당기말 현재 총매출의 약 11.1%를 차지하고 있습니다.

(6) 시장경쟁력

120년 이상의 전통과 제조 Know-how를 바탕으로 소비자의 신뢰를 우선시하고 있으며, 정관장 브랜드를 활용 전국적인 유통망을 구축하고 있습니다. 6년간의 계약재배를 통하여 청정원료를 안정적으로 구매하고 있으며, 또한 충남 부여 등 연간 9,000톤을 제조할 수 있는 시설을 보유하여 고품질의 제품을 생산하고 있습니다.

(7) 한국인삼공사 조직도

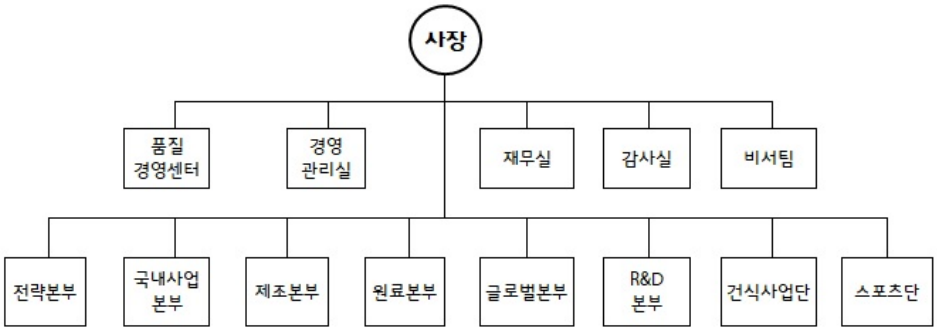

2. 주요 제품, 서비스 등

가. 주요 제품 등의 현황

(단위 : 백만원)

사업부문	매출유형	품 목	구체적용도	주요상표등	매출액(비율)
홍삼	제품	홍삼(뿌리)	농산물 등	천삼, 지삼 등	68,301 (5.1%)
		홍삼(제품)	건강기능식품 등	홍삼정, 홍삼정환, 홍이장군, 아이패스 등	1,230,615 (92.3%)
		화장품	-	동인비 등	28,438 (2.1%)
	상품	-	화장품 등	-	752 (0.1%)
	기타매출	-	-	-	5,459 (0.4%)
	합계				1,333,565 (100.0%)

3. 주요 원재료에 관한 사항

가. 주요 원재료 등의 현황

(단위 : 백만원)

사업부문	매입유형	품 목	구체적 용도	누계 매입액(비율)	비고(주요매입처)
홍 삼	원재료	수삼	제품제조 등	241,001(71.4%)	경작인 수매대금
	포장재	지함상자 등	제품제조 등	55,112(16.3%)	㈜두선산업 등
	식품첨가물	과당, 저당 등	제품제조 등	15,042(4.5%)	㈜네오크레마 등
	생약재	지황, 대추 등	제품제조 등	26,246(7.8%)	녹용(PGG), 대추(대농농산) (계약생산, 일반구매 포함)
	합 계			337,401(100.0%)	

나. 주요 원재료 등의 가격변동추이

(단위 : 원)

품 목		제 22기 연간	제 21기 연간	제 20 기 연간
수 삼 (kg)	국 내	40,700	41,216	41,049

※ 통상 매년 수삼 구매는 9~11월에 이루어짐에 따라 4분기에 당기 수삼 구매가격 산출

4. 생산 및 설비에 관한 사항

가. 생산능력, 생산실적, 가동률

당사는 충남 부여와 강원 원주에 고려인삼창을 두고 있으며, 2020년 당기말 현재 당사의 주요 제품을 고려인삼창 부여공장 등지에서 생산하고 있습니다. 생산에 관한 내용은 다음과 같습니다.

구 분	홍삼뿌리	홍삼제품1 (엑기스, 타브렛류)	홍삼제품2 (파우치, 음료류)	화장품	전 체
가동일수(일)	244	337	243	138	337
총 가동시간	41,884	73,100	60,002	1,166	176,152
생산시간	41,542	69,337	54,565	1,163	166,607
일평균 가동시간	172	217	247	8	523
표준작업시간	109,312	153,672	36,936	3,312	303,232
생산실적(kg)	150,577	1,928,015	1,753,906	201,884	4,034,382
가동기계수(대)	56	57	19	3	135
평균기계가동률(%)	99.2	94.9	90.9	99.7	94.6

※ 생산실적(kg)에 OEM, ODM 실적 포함

제조부문은 2006년 12월 건강기능식품 GMP 적용업소 지정, 2012년 6월 HACCP 인증 및 2013년 7월 ISO22000 인증 등 시스템적 관리를 통한 품질안전성 확보에 주력하고 있으며 생산라인의 자동화, 제조방법의 선진화 및 Work Smart 활동 등 구성원들의 끊임없는 개선을 통하여 제조원가 절감 및 생산성 향상으로 제조경쟁력 제고에 적극 노력하고 있습니다.

나. 생산설비의 현황 등

(단위 : 천원)

구분	사업소	소유 형태	소재지	기초 장부가액	당기증감		기말 장부가액
					증가	감소	
토지	전국	자가	서울등	106,771,979	693,200	51,746,915	55,718,264
건물	전국	자가	서울등	100,483,891	18,946,444	12,433,794	106,996,541
구축물	전국	자가	서울등	5,362,631	-	419,760	4,942,871
기계장치	전국	자가	서울등	44,112,730	6,312,112	12,017,687	38,407,155
차량운반구	전국	자가	서울등	563,826	114,103	236,496	441,433
공구와기구	전국	자가	서울등	6,137,998	4,074,738	3,226,105	6,986,631
비품	전국	자가	서울등	19,441,376	5,247,886	8,859,343	15,829,919
합 계				282,874,431	35,388,483	88,940,100	229,322,814

5. 매출에 관한 사항

가. 매출실적

당사의 매출은 국내부문과 해외부문으로 구분되며 판매되는 제형은 크게 홍삼원형(뿌리)과 홍삼제품 두 가지로 분류됩니다. 국내부문은 전체 매출액에서 약 88.9%, 해외부문은 약 11.1%입니다. 2020년 당기말 현재 매출의 주요내용은 아래와 같습니다.

(단위 : 백만원)

사업부문	매출유형	품목		제22기 당기	제21기 연간	제20기 연간
홍삼	제품	홍삼 (뿌리)	수 출	43,006	48,477	46,736
			내 수	25,295	54,026	46,307
			합 계	68,301	102,503	93,043
		홍삼 (제품)	수 출	95,856	82,869	64,551
			내 수	1,134,759	1,187,518	1,152,198
			합 계	1,230,615	1,270,387	1,216,749
		화장품	수 출	9,065	1,509	282
			내 수	19,373	19,852	3,140
			합 계	28,438	21,361	3,422
	상품	상품	수 출	-	468	1,426
			내 수	752	2,890	8,619
			합 계	752	3,358	10,045
	기타매출	반제품	수 출	-	-	-
			내 수	25	39	193
			합 계	25	39	193
		부산물	수 출	-	-	-
			내 수	62	88	124
			합 계	62	88	124
		재료품	수 출	-	-	-
			내 수	-	1	3
			합 계	-	1	3
		카페매출	수 출	-	-	-
			내 수	1,032	1,704	913
			합 계	1,032	1,704	913
		임대매출	수 출	-	-	-
			내 수	760	1,029	957
			합 계	760	1,029	957
		동물건식 매출	수 출	-	-	-
			내 수	3,580	3,211	2,802
			합 계	3,580	3,211	2,802
합 계			수 출	147,927	133,323	112,995
			내 수	1,185,638	1,270,358	1,215,256
			합 계	1,333,565	1,403,681	1,328,251

※ 상기 '상품'은 화장품 및 건강기능식품 등의 매출액이며, 부산물은 홍삼제조과정에서 발생하는 홍삼박, 생약박 등의 매출액임

□ 국내부문

○ 프랜차이즈를 중심으로 백화점, 면세점, 대형마트의 주력유통채널과 홈쇼핑, 온라인 등의 신유통망을 전국적으로 구축하고 있으며, 2020년 당기말 현재 국내매출에서 주력유통채널이 약 64%를 차지하고 있습니다.

□ 해외부문
○ 2020년 당기말 현재 해외부문 매출비중은 약 11.1% 수준이며, 점차적으로 신흥시장 개척 등을 통해 매출을 확대해 나갈 계획입니다.

나. 판매경로 및 판매방법 등

(1) 판매경로
당사의 사업장인 충남 부여 등지에서 제조된 홍삼류 제품은 국내 전국 유통망(프랜차이즈, 백화점, 대형마트 등)으로 배송되고 있으며, 해외는 대만법인, 미국법인, 중국법인, 일본법인 등으로의 수출과 기타지역은 수입상을 통한 배송이 이루어지고 있습니다.

(2) 판매방법 및 조건
국내는 유통채널별로 1개월 ~ 3개월 외상거래를 하고 있으며, 가맹점의 경우는 구매카드 방식으로 판매가 이루어지며 가맹점 사업자별로 신용한도 내에서 결제를 할 수 있도록 되어 있습니다. 해외는 매출 후 대금회수 방식으로 판매가 이루어지고 있으며, 대금결제는 30일 ~180일 이내 현금 결제를 하고 있습니다.

(3) 판매전략
○ 정관장 브랜드를 기반으로 한 제품 Launching 및 고객중심의 마케팅전략 추진으로 수요저변확대
○ 유통채널 확충, 광고 등을 통한 소비자 접점에서의 경쟁적 우위 유지
○ 중화권(중국, 대만 등) 마케팅 강화 및 현지화 기반 구축
○ 미국, 일본 등 신규시장 확대로 시장 다변화
○ 효율적 시장관리를 위한 CRM관리 등 IT System 개선

6. 시장위험과 위험관리

가. 자본관리

당사의 자본관리는 계속기업으로서의 존속능력을 유지하고 건전한 자본구조의 유지 및 자본조달비용의 최소화를 통하여 주주이익을 극대화하는 것을 그 목적으로 하고 있습니다. 이사회는 더 많은 차입으로 더 높은 수익률을 얻는 것과 건전한 재무상태 간의 균형을 유지하기 위하여 노력하고 있습니다.

당사는 차입금에서 현금및현금성자산 등을 차감한 순부채와 자본을 기준으로 자본을관리하고 있으며, 전반적인 자본관리 정책은 전기와 동일합니다. 한편, 당기말과 전기말 현재 당사가 관리하고 있는 자본구조 내역은 다음과 같습니다.

(단위: 천원)		
구분	제 22(당) 기	제 21(전) 기
총차입금	49,699,948	47,014,926
차감:		
-현금및현금성자산	(21,566,304)	(35,717,663)

-기타금융자산	(58,000,000)	-
순부채	(29,866,356)	11,297,263
자본	2,013,514,062	1,898,362,046
순차입금 비율(순부채 ÷ 자본)	(1.48%)	0.59%

나. 금융상품의 위험관리와 공정가치

금융상품과 관련하여 당사는 시장위험, 신용위험 및 유동성위험에 노출되어 있습니다. 당사의 위험관리는 당사의 재무적 성과에 영향을 미치는 잠재적 위험을 식별하여당사가 허용가능한 수준으로 감소, 제거 및 회피하는 것을 그 목적으로 하고 있습니다. 당사는 전사적인 수준의 위험관리 정책 및 절차를 마련하여 운영하고 있으며, 당사의 재무부문에서 위험관리에 대한 총괄책임을 담당하고 있습니다. 당사의 재무부문은 이사회에서 승인된 위험관리 정책 및 절차에 따라 당사의 영업과 관련한 금융위험을 감시하고 관리하는 역할을 하고 있으며, 금융위험의 성격과 노출정도를 주기적으로 분석하고 있습니다. 당사의 전반적인 금융위험 관리전략은 전기와 동일합니다.

(1) 시장위험
시장위험이란 환율, 이자율 및 지분증권의 가격 등 시장가격의 변동으로 인하여 금융상품의 공정가치나 미래현금흐름이 변동할 위험을 의미합니다. 시장가격 관리의 목적은 수익은 최적화하는 반면 수용가능한 한계 이내로 시장위험노출을 관리 및 통제하는 것입니다.

① 환위험
당사는 홍삼제품 수출과 관련하여 외환위험, 특히 주로 미국달러화, 일본엔화, 중국위안화와 관련된 환율변동위험에 노출되어 있습니다. 외환위험은 미래예상거래, 인식된 자산과 부채와 관련하여 발생하고 있습니다. 경영진은 각각의 통화에 대한 외환위험을 관리하도록 하는 정책을 수립하고 있습니다.

당기말과 전기말 현재 기능통화 이외의 외화로 표시된 화폐성자산 및 부채의 장부금액은 다음과 같습니다.

(단위: 천원)				
구분	제 22(당) 기		제 21(전) 기	
	화폐성 외화자산	화폐성 외화부채	화폐성 외화자산	화폐성 외화부채
USD	25,490,463	-	31,091,661	-
JPY	4,559,624	-	3,605,792	-
CNY	18,156,616	-	4,597,577	-
기타	342,034	-	65,587	-
합계	48,548,737	-	39,360,617	-

당기말과 전기말 현재 외화에 대한 원화환율의 10% 변동이 당기손익에 미치는 영향은 다음과 같습니다.

(단위: 천원)				
구분	제 22(당) 기		제 21(전) 기	

	10% 상승시	10% 하락시	10% 상승시	10% 하락시
세전순이익 증가(감소)	4,854,874	(4,854,874)	3,936,062	(3,936,062)

② 가격위험
당사는 기타포괄손익-공정가치측정금융자산 중 상장지분상품과 관련하여 시장가격의 변동으로 인하여 금융상품의 공정가치나 미래현금흐름이 변동할 기타 가격변동위험에 노출되어 있습니다. 당사의 경영진은 시장가격의 변동으로 인하여 상장지분상품의 공정가치 또는 미래현금흐름이 변동할 위험을 정기적으로 측정하고 있습니다. 포트폴리오 내에서 중요한 투자자산의 관리는 개별적으로 이루어지고 있으며, 취득과 처분은 당사의 경영진이 승인하고 있습니다.

당기말과 전기말 현재 주가지수 5% 변동시 상장지분상품의 가격변동이 포괄손익에 미치는 영향은 다음과 같습니다.

(단위: 천원)				
구분	제 22(당) 기		제 21(전) 기	
	5% 상승시	5% 하락시	5% 상승시	5% 하락시
세전포괄손익 증가(감소)	1,045,146	(1,045,146)	641,840	(641,840)

③ 이자율위험
당사는 차입금과 관련하여 이자율변동위험에 노출되어 있습니다. 당사의 경영진은 시장이자율의 변동으로 인하여 금융상품의 공정가치 또는 미래현금흐름이 변동할 위험을 정기적으로 측정하여 고정이자율차입금과 변동이자율차입금의 적절한 균형을 유지하고 있습니다. 당기말 현재 당사의 이자부부채의 규모를 고려할 때, 이자율변동이 금융부채의 공정가치 또는 미래현금흐름에 미치는 영향은 중요하지 아니합니다.

(2) 신용위험

당사는 금융상품의 당사자 중 일방이 의무를 이행하지 않아 상대방에게 재무손실을 입힐 신용위험에 노출되어 있습니다. 당사의 경영진은 신용위험을 관리하기 위하여 신용도가 일정 수준 이상인 거래처와 거래하고 있으며, 금융자산의 신용보강을 위한 정책과 절차를 마련하여 운영하고 있습니다. 당사는 신규 거래처와 계약시 공개된 재무정보와 신용평가기관에 의하여 제공된 정보 등을 이용하여 거래처의 신용도를 평가하고 이를 근거로 신용거래한도를 결정하고 있으며, 담보 또는 지급보증을 제공받고 있습니다. 또한, 당사는 주기적으로 거래처의 신용도를 재평가하여 신용거래한도를 재검토하고 담보수준을 재조정하고 있으며, 회수가 지연되는 금융자산에 대하여는 주기적으로 회수지연 현황 및 회수대책을 보고하고 있으며 지연사유에 따라 적절한 조치를 취하고 있습니다.

금융자산의 장부금액은 신용위험에 대한 최대노출정도를 표시하고 있습니다. 당기말과 전기말 현재 당사의 신용위험에 대한 최대노출정도는 다음과 같습니다.

(단위: 천원)		
구분	제 22(당) 기	제 21(전) 기
매출채권및기타채권	225,921,905	184,561,665

현금및현금성자산(보유현금 제외)	21,566,104	35,717,463
기타금융자산	58,000,000	-
금융보증계약(*)	7,180,800	7,641,480
합계	312,668,809	227,920,608

(*) 당기말과 전기말 현재 동 금융보증계약과 관련하여 각각 9,574천원과 10,189천원이 재무상태표상 금융부채로 인식되어 있습니다.

(3) 유동성위험

당사는 현금 등 금융자산을 인도하여 결제하는 금융부채와 관련된 의무를 충족하는 데 어려움을 겪게 될 유동성위험에 노출되어 있습니다. 당사의 경영진은 유동성위험을 관리하기 위하여 단기 및 중장기 자금관리계획을 수립하고 현금유출예산과 실제현금유출액을 지속적으로 분석・검토하여 금융부채와 금융자산의 만기구조를 대응시키고 있습니다. 당사의 경영진은 영업활동현금흐름과 금융자산의 현금유입으로 금융부채를 상환가능하다고 판단하고 있습니다.

당기말과 전기말 현재 금융부채의 잔존계약만기에 따른 만기분석은 다음과 같습니다.

(단위: 천원)						
구분	장부금액	계약상 현금흐름	잔존계약만기			
			3개월 미만	3개월~1년	1~5년	5년 초과
당기말:						
매입채무및기타채무	75,483,582	75,483,582	65,288,602	-	10,194,980	-
장기차입금	49,699,948	49,699,948	-	-	49,699,948	-
리스부채	15,437,489	15,887,521	2,337,320	6,002,114	7,548,087	-
금융보증계약	9,574	7,180,800	7,180,800	-	-	-
합계	140,630,593	148,251,851	74,806,722	6,002,114	67,443,015	-
전기말:						
매입채무및기타채무	109,354,954	109,354,954	101,138,314	200,000	8,016,640	-
유동성장기차입금	18,029	18,029	-	18,029	-	-
장기차입금	46,996,897	46,996,897	-	-	46,996,897	-
리스부채	16,970,313	17,621,722	2,154,493	5,477,483	9,153,058	836,688
금융보증계약	10,189	7,641,480	7,641,480	-	-	-
합계	173,350,382	181,633,082	110,934,287	5,695,512	64,166,595	836,688

상기 금융부채의 잔존만기별 현금흐름은 할인되지 아니한 명목금액으로서 지급을 요구받을 수 있는 기간 중 가장 이른 일자를 기준으로 작성되었으며, 이자의 현금흐름을 포함하고 있습니다.

(4) 당기말과 전기말 현재 금융상품의 범주별 장부금액은 다음과 같습니다.

(단위: 천원)		
구분	제 22(당) 기	제 21(전) 기

금융자산		
당기손익-공정가치측정금융자산	4,957,486	2,969,636
기타포괄손익-공정가치측정금융자산	25,140,000	17,179,000
상각후원가로 측정하는 금융자산:		
-매출채권및기타채권	225,921,905	184,561,665
-현금및현금성자산	21,566,304	35,717,663
-기타금융자산	58,000,000	-
상각후원가로 측정하는 금융자산 소계	305,488,209	220,279,328
금융자산 합계	335,585,695	240,427,964
금융부채		
상각후원가로 측정하는 금융부채:		
-매입채무및기타채무	75,483,582	109,354,954
-유동성장기차입금	-	18,029
-장기차입금	49,699,948	46,996,897
-리스부채	15,437,489	16,970,313
-금융보증부채	9,574	10,189
상각후원가로 측정하는 금융부채 소계	140,630,593	173,350,382
금융부채 합계	140,630,593	173,350,382

(5) 당기말과 전기말 현재 공정가치로 측정한 금융상품의 수준별 공정가치 측정치는 다음과 같습니다.

(단위: 천원)				
구분	장부금액	공정가치		
		수준 1	수준 2	수준 3
당기말:				
당기손익-공정가치측정금융자산	4,957,486	-	-	4,957,486
기타포괄손익-공정가치측정금융자산	25,140,000	25,140,000	-	-
전기말:				
당기손익-공정가치측정금융자산	2,969,636	-	-	2,969,636
기타포괄손익-공정가치측정금융자산	17,179,000	17,179,000	-	-

당기와 전기 중 공정가치 서열체계의 수준 간 이동은 없습니다.

당기말 현재 당기손익-공정가치측정금융자산으로 분류되는 금융상품의 공정가치는 순자산가치조정법, 현금흐름할인법 등을 이용하여 측정되었으며, 가치평가기법에 사용된 투입변수에 기초하여 수준 3 공정가치로 분류되었습니다. 당기 및 전기 중 수준 3으로 분류되는 금융상품의 장부금액 변동은 다음과 같습니다.

(단위: 천원)		
구분	제 22(당) 기	제 21(전) 기
기초금액	2,969,636	1,427,121

취득	2,180,000	2,150,000
처분	(29,000)	(402,959)
공정가치의 변동	(163,150)	(204,526)
기말금액	4,957,486	2,969,636

(6) 당기와 전기 중 금융상품의 범주별 순손익은 다음과 같습니다.

① 당기

(단위: 천원)					
구분	당기손익-공정가치측정금융자산	기타포괄손익-공정가치측정금융자산	상각후원가로 측정하는 금융자산	상각후원가로 측정하는 금융부채	합계
당기손익:					
-이자수익	-	-	3,474,304	-	3,474,304
-배당수익	119	83,800	-	-	83,919
-이자비용	-	-	-	(2,391,133)	(2,391,133)
-당기손익-공정가치측정금융자산 관련 손실	(163,150)	-	-	-	(163,150)
-손상차손	-	-	156,028	-	156,028
합계	(163,031)	83,800	3,630,332	(2,391,133)	1,159,968
기타포괄손익(법인세 차감전):					
-공정가치의 변동	-	7,961,000	-	-	7,961,000

② 전기

(단위: 천원)					
구분	당기손익-공정가치측정금융자산	기타포괄손익-공정가치측정금융자산	상각후원가로 측정하는 금융자산	상각후원가로 측정하는 금융부채	합계
당기손익:					
-이자수익	-	-	1,816,833	-	1,816,833
-배당수익	-	167,600	-	-	167,600
-당기손익-공정가치측정금융자산 관련 이익	137,824	-	-	-	137,824
-이자비용	-	-	-	(2,056,236)	(2,056,236)
-당기손익-공정가치측정금융자산 관련 손실	(415,230)	-	-	-	(415,230)
-손상차손	-	-	(209,003)	-	(209,003)
합계	(277,406)	167,600	1,607,830	(2,056,236)	(558,212)
기타포괄손익(법인세 차감전):					
-공정가치의 변동	-	(419,000)	-	-	(419,000)

7. 연구개발활동

가. 연구개발활동의 개요

○ 과학적 연구를 통한 신제품 개발로 국내외 시장 확대 및 매출 기여
○ 기초・기반 연구 강화, 특정 기능성 제품개발, 안전성 검증 강화

나. 연구개발 담당조직

R&D본부 산하 연구기획팀과 홍삼제품・건식・효능・분석・화장품・글로벌연구소를 직제 구성 하여 운영 중에 있습니다. 연구기획팀에서는 연구원의 전체적인 연구개발 전략수립과 운영을 담당하고 있습니다. 홍삼제품연구소 국내외 홍삼사업 중심의 제품개발을 수행하며, 건식연구소는 홍삼 외 사업확대를 위한 다양한 건강기능식품에 대한 제품 및 기술개발 업무를 수행하고 있습니다. 효능연구소는 신소재 발굴, 효능연구 및 안전성 연구를 통해 신성장 동력 창출 및 지속경영을 위한 기초기반연구를 수행하고 있으며, 분석연구소는 고품질의 청정 원료 확보를 위한 기반연구와 원료의 생산단계별 분석시스템을 구축・확립하여 사용원료 및 제품의 안전성/품질을 담보하고 있습니다. 화장품연구소는 화장품 제품 및 소재개발을 통해 사업다각화에 역량을 집중하고 있으며, 글로벌연구소는 글로벌 시장 확대를 위한 해외제품 개발 및 등록 지원업무를 수행하고 있습니다.

다. 연구개발비용

(단위 : 천원)

구 분	제22(당)기	제21(전)기
연구개발비용	11,259,281	12,245,981
연구개발비/매출액 비율 [연구개발비용계÷당기매출액]	0.8%	0.9%

라. 연구개발 실적

당사의 연구개발 실적은 아래와 같습니다.
○ 차별화 제품개발을 통한 신성장 동력 확보
○ 신소재 탐색 및 발굴을 통한 미래 시장 선점 기반 마련
○ 홍삼의 과학적 효능 자료 구축 및 홍삼제품의 안전성 검증
○ 청정 고급원료삼의 생산증대 재배기술 개발을 통한 상생추구 기반 마련
○ 계약구매 수삼 및 생약의 안전성평가를 통한 청정원료 확보 및 고객 신뢰기반 구축

연도	주요연구과제	기대효과
2020년	- 홍삼의 식약처 기능성 재평가 인증 - 화장품 기능성(주름) 소재 식약처 인증 - 동인비 '1899 싱글에센스'의 독일 더마테스트 인증 - KGC 및 국제백신연구소 MOU 체결 (홍삼성분의 면역증강제 연구) - KGC 홍삼농축액 미국 NDI 등록 : 홍삼농축액 장기복용 및 연령별 섭취안전성 인정 - 국제공인시험기관(KOLAS) 인정범위확대 - '홍삼의 대장암 환자 항암제 피로도 개선 임상연구' 유럽암학회지 논문등재	- 홍삼의 기능성 인증 유지를 통한 소비자 신뢰도 강화 - 기술력 확보를 통한 화장품 제품의 시장 경쟁력 강화 - KGC 화장품의 해외인증을 통한 품질력 및 소비자 신뢰도 강화 - 국제연구기관 협업연구를 통한 정관장 홍삼의 우수성 홍보 - 홍삼 안전성의 해외인증을 통한 글로벌 시장 확대 및 소비자 신뢰도 제고 - 국제공인 분석시스템 인증을 통한 연구결과의 고객 신뢰도 제고 - 홍삼의 우수성에 대한 과학적 근기확보로 대외홍보 기반마련

2019년	- 화장품 기능성(주름) 소재 식약처 인증 - 홍삼분캡슐 EU의약품 등록 승인(독일, 오스트리아) - 인삼 신품종 2종 등록 : 선명(고온내성), 선홍(연분홍색 열매, 다수성) - 화장품 산업 기여에 따른 식약처 표창 수상 - 홍삼 주요 기능성에 대한 국제학술대회 발표(러시아, 중국)	- 기술력 확보를 통한 화장품 제품의 시장 경쟁력 강화 - 해외제품 등록을 통한 홍삼의 글로벌 시장 확대 기반 마련 - 환경변화 대응 및 원료 품질향상을 통한 기업 경쟁력 강화 - 동인비 화장품 우수성에 대한 대외 홍보 기반 마련 - 과학적 근기 기반의 홍삼 우수성 홍보를 통한 시장확대 기여
2018년	- 고객 Needs 반영한 식품 및 건강기능식품 개발 - 특정 기능성 소재 개발 및 제품적용 연구 - 화장품 차별화 제품개발 - 국제 비교숙련도 시험(LGC, FAPAS) 참여 - 국제공인 분석인증기관(KOLAS) 갱신 - 화장품 기능성(미백) 소재 식약처 인증 - PLS 대응 안전평가 강화	- 신규시장창출 및 기존시장확대 기여 - 시장차별화 소재 확보 및 미래성장 동력 발굴 - 화장품 라인업 확대를 통한 매출증진 - 국제 수준의 분석능력 향상 및 분석결과의 신뢰도 제고 - 기술력 확보를 통한 화장품 제품의 시장 경쟁력 강화 - 청정원료 확보를 위한 사전 안전성 확보
2017년	- 홍삼의 안전성/유효성 인체적용시험 완료 - 홍삼의 국제 표준화 추진 ・홍삼 제조 국제표준(ISO) 등록 - 어린이/청소년 홍삼제품 기억력 개선 표시/광고 승인 - 홍삼의 항균성분 규명 및 학술발표	- 고객 니즈에 부합한 홍삼의 과학적 근거 강화 - 홍삼 품질 주도권 확보 및 글로벌 경쟁력 강화 - 어린이/청소년 대상 표시광고를 통한 제품 매출 증진 - 홍삼의 피부효능 과학화로 화장품 제품의 고객신뢰도 강화
2016년	- 고객 Needs 반영한 제품 개발 - 신소재 개발 추진 - 원료 안전성 평가 ・2016년 계약재배 인삼/생약 안전성 평가 - 국제공인시험기관(KOLAS) 진세노사이드 인정 획득	- 신규시장 창출 및 기존시장 확대 기여 - 홍삼의 차별적 경쟁력 확보 및 미래 성장동력 발굴 - 청정원료 확보를 위한 사전 안전성 확보 - 국제적 품질분석력 확보를 통한 고객신뢰도 제고

8. 경영상의 주요 계약

가. 국내 원재료 계약 현황

(1) 2020년 당기말 현재 수삼경작 계약 현황

구 분	경작인수(명)	개소	면적(ha)
수삼경작 계약현황	4,137	6,784	3,029

9. 그 밖에 투자의사결정에 필요한 사항

가. 지적재산권 보유 현황

당사가 영위하는 사업과 관련하여 특허법에 근거한 224건의 특허권과, 실용신안법에근거한 9건의 실용신안권, 상표법에 근거한 3,149건의 상표권, 디자인보호법에 근거한 333건의 디자인권을 취득하여 보유하고 있습니다. 또한 당사는 해외시장 개척과 관련하여 미국, 일본, 중국 등 69개국에 3,093건의 상표권을 취득하여 보유하고 있으며, 중국 등 4개국에 51건의 디자인권을 취득하여 보유하고 있습니다.

2020년도에 신규로 취득한 지적재산권의 내역은 아래와 같습니다.

구 분		주요내용	근거법령	비 고
특허권	국내	2128510 외 29건	특허법	-
	해외	ZL201510688983.7 외 1건	-	-
상표권	국내	1561247 외 211건	상표법	-
	해외	13923648 외 601건	-	-
디자인권	국내	-	디자인보호법	-
	해외	-	-	-

나. 법률·규정 등에 의한 규제사항

(1) 관계법령 또는 정부의 규제 등

① 인삼산업법 제12조(인삼류제조업 및 인삼제품류 제조의 신고 등), 제15조(인삼류의 제조기준 등)

내 용
제12조(인삼류제조업 및 인삼제품류 제조의 신고 등) ① 인삼류제조를 업(業)으로 하려는 자는 농림축산식품부령으로 정하는 바에 따라 제조장(製造場)을 관할하는 시장(특별자치시장 및 특별자치도지사를 포함한다), 군수 또는 자치구의 구청장(이하 "시장·군수"라 한다)에게 신고하여야 한다. 다만, 인삼경작자가 자기가 생산한 수삼을 원료로 하여 자가제조(自家製造)한 홍삼, 태극삼, 백삼 또는 그 밖의 인삼을 수출 또는 도매의 목적으로 수집하는 자(이하 "수집자"라 한다)에게 판매하는 경우에는 신고하지 아니할 수 있다. <개정 2013. 3. 23., 2017. 4. 18.>
② 제1항에 따라 홍삼, 태극삼 또는 그 밖의 인삼의 제조업 신고를 하려는 자는 농림축산식품부령으로 정하는 시설기준을 갖추어야 한다. <개정 2013. 3. 23.>
③ 제1항에 따라 신고를 한 자(이하 "인삼류제조업자"라 한다)는 그 신고 사항 중 시설의 임대 등 대통령령으로 정하는 중요 사항을 변경하였을 때 또는 그 영업을 휴업하거나 휴업한 영업을 재개하였을 때에는 그 사유가 발생한 날부터 20일 이내에 시장·군수에게 신고하여야 한다.
④ 인삼류제조업자는 인삼류를 제조하고 남은 부산물을 원료로 하여 인삼제품류 중 대통령령으로 정하는 품목을 제조·가공하려는 경우에는 시장·군수에게 신고할 수 있다. 이 경우 「식품위생법」 제37조에 따른 식품의 제조·가공에 관한 영업의 신고를 한 것으로 본다.
⑤ 제4항에 따른 신고를 하려는 인삼류제조업자는 「식품위생법」 제36조제1항제1호에 따른 시설기준에 적합한 시설을 갖추어야 한다.
⑥ 시장·군수는 제4항에 따른 신고를 받았을 때에는 지체 없이 「식품위생법」 제37조에 따른 식품의 제조·가공에 관한 영업신고의 소관 행정기관의 장에게 그 내용을 통보하여야 한다.
⑦ 시장·군수는 인삼류제조업자가 「부가가치세법」 제8조에 따라 관할 세무서장에게 폐업신고를 하거나 관할 세무서장이 사업자등록을 말소한 경우에는 신고 사항을 직권으로 말소할 수 있다. <개정 2018. 12. 31.>
⑧ 시장·군수는 인삼류제조업자가 그 영업을 폐업하였는지를 확인하기 위하여 필요하면 관할 세무서장에게 필요한 자료의 제공을 요청할 수 있다. 이 경우 자료의 제공을 요청받은 관할 세무서장은 정당한 사유 없이 거부하여서는 아니 된다.
⑨ 제8항에 따라 시장·군수에게 제공되는 자료에 대하여는 수수료나 사용료 등을 면제한다.
[전문개정 2011. 7. 25.]
제15조(인삼류의 제조기준 등) ① 인삼류를 제조하는 자는 홍삼, 태극삼, 백삼 또는 그 밖의 인삼을 연근별로 구분하여 제조하고 해당 제품이나 그 용기·포장 등에 해당 연근 및 원산지를 표시하여야 한다. 이 경우 원산지의 표시방법 및 판정기준 등에 필요한 사항은 대통령령으로 정한다.
② 인삼류를 제조하는 자는 농림축산식품부령으로 정하는 제조기준을 준수하여야 한다. <개정 2013. 3. 23.>
③ 농림축산식품부장관은 인삼류의 안전성 확보 및 소비자 보호를 위하여 국립농산물검사기관의 장 또는 제17조제1항에 따른 인삼류검사기관의 장으로 하여금 인삼류를 제조하는 자에게 제1항 및 제2항의 규정 준수에 관한 자료를 제출·보고하게 하거나 관계 직원을 제조업소에 출입시켜 제1항 및 제2항의 규정을 준수하는지를 확인하게 할 수 있다. <개정 2013. 3. 23.>
④ 제3항의 경우 관계 직원은 그 권한을 표시하는 증표를 지니고 이를 관계인에게 보여주어야 한다.
[전문개정 2011. 7. 25.]

② 건강기능식품에 관한 법률 제4조(영업의 종류 및 시설기준), 제5조(영업의 허가 등), 제

6조(영업의 신고 등), 제7조(품목제고신고 등), 제10조(영업자의 준수사항)

내 용

제4조(영업의 종류 및 시설기준) ① 다음 각 호의 어느 하나에 해당하는 영업을 하려는 자는 총리령으로 정하는 기준에 맞는 시설을 갖추어야 한다.

1. 건강기능식품제조업

2. 삭제 <2015. 2. 3.>

3. 건강기능식품판매업

② 제1항에 따른 영업의 세부 종류와 그 범위는 대통령령으로 정한다.

[전문개정 2014. 5. 21.]

제5조(영업의 허가 등) ① 제4조제1항제1호에 따른 건강기능식품제조업을 하려는 자는 총리령으로 정하는 바에 따라 영업소별로 식품의약품안전처장의 허가를 받아야 한다. 대통령령으로 정하는 사항을 변경하려는 경우에도 또한 같다. <개정 2015. 5. 18.>

② 제1항에 따라 허가를 받은 자가 그 영업을 폐업하거나 허가받은 사항 중 총리령으로 정하는 사항을 변경하려는 경우에는 식품의약품안전처장에게 신고하여야 한다.

③ 식품의약품안전처장은 다음 각 호의 어느 하나에 해당하는 경우를 제외하고는 제1항에 따른 허가를 하여야 한다. <신설 2015. 5. 18., 2016. 2. 3.>

1. 제4조에 따른 시설기준을 갖추지 못한 경우

2. 제9조제1항 각 호의 어느 하나에 해당하는 경우

3. 제12조제1항에 따른 품질관리인을 선임하지 아니한 경우(제12조제1항 단서에 해당하는 경우는 제외한다)

4. 제13조제2항에 따른 건강기능식품의 안전성 확보 및 품질관리에 관한 교육을 받지 아니한 경우(제13조제2항 단서에 해당하는 경우는 제외한다)

4의2. 제22조에 따른 우수건강기능식품제조기준에 맞지 아니하는 경우

5. 그 밖에 이 법 또는 다른 법령에 따른 제한에 위반되는 경우

④ 식품의약품안전처장은 제1항에 따른 허가 신청을 받은 날부터 20일 이내에, 제2항에 따른 변경신고를 받은 날부터 7일 이내에 허가 또는 신고수리 여부를 신청인 또는 신고인에게 통지하여야 한다. <신설 2019. 1. 15.>

⑤ 식품의약품안전처장이 제4항에서 정한 기간 내에 허가 또는 신고수리 여부나 민원 처리 관련 법령에 따른 처리기간의 연장을 신청인 또는 신고인에게 통지하지 아니하면 그 기간(민원 처리 관련 법령에 따라 처리기간이 연장 또는 재연장된 경우에는 해당 처리기간을 말한다)이 끝난 날의 다음 날에 허가 또는 신고를 수리한 것으로 본다. <신설 2019. 1. 15.>

⑥ 제1항과 제2항에 따른 영업의 허가, 변경허가 및 변경신고의 절차 등에 관하여 필요한 사항은 총리령으로 정한다. <개정 2015. 5. 18., 2019. 1. 15.>

[전문개정 2014. 5. 21.]

제6조(영업의 신고 등) ① 삭제 <2015. 2. 3.>

② 제4조제1항제3호에 따른 건강기능식품판매업을 하려는 자는 총리령으로 정하는 바에 따라 영업소별로 제4조에 따른 시설을 갖추고 영업소의 소재지를 관할하는 특별자치시장・특별자치도지사・시장・군수・구청장에게 신고하여야 한다. 다만, 「약사법」 제20조에 따라 개설등록한 약국에서 건강기능식품을 판매하는 경우에는 그러하지 아니하다.

③ 제2항에 따라 신고를 한 자가 그 영업을 폐업하거나 총리령으로 정하는 사항을 변경하려는 경우에는 특별자치시장・특별자치도지사・시장・군수・구청장에게 신고하여야 한다. <개정 2015. 2. 3.>

④ 특별자치시장・특별자치도지사・시장・군수・구청장은 제2항에 따른 신고 또는 제3항에 따른 변경신고를 받은 날부터 3일 이내에 신고수리 여부를 신고인에게 통지하여야 한다. <신설 2019. 1. 15.>

⑤ 특별자치시장・특별자치도지사・시장・군수・구청장이 제4항에서 정한 기간 내에 신고수리 여부나 민원 처리 관련 법령에 따른 처리기간의 연장을 신고인에게 통지하지 아니하면 그 기간(민원 처리 관련 법령에 따라 처리기간이 연장 또는 재연장된 경우에는 해당 처리기간을 말한다)이 끝난 날의 다음 날에 신고를 수리한 것으로 본다. <신설 2019. 1. 15.>

⑥ 특별자치시장・특별자치도지사・시장・군수・구청장은 제2항에 따라 신고를 한 영업자가 「부가가치세법」 제8조에 따라 관할 세무서장에게 폐업신고를 하거나 관할 세무서장이 사업자등록을 말소한 경우에는 신고사항을 직권으로 말소할 수 있다. <개정 2015. 5. 18., 2019. 1. 15.>

⑦ 특별자치시장・특별자치도지사・시장・군수・구청장은 제6항의 직권말소를 위하여 필요한 경우 관할 세무서장에게 제2항에 따라 신고를 한 영업자의 폐업여부에 대한 정보 제공을 요청할 수 있다. 이 경우 요청을 받은 관할 세무서장은 「전자정부법」 제36조제1항에 따라 영업자의 폐업여부에 대한 정보를 제공하여야 한다. <신설 2018. 6. 12., 2019. 1. 15.>

⑧ 제2항 및 제3항의 규정에 따른 영업의 신고 및 변경신고의 절차 등에 관하여 필요한 사항은 총리령으로 정한다. <개정 2015. 2. 3., 2015. 5. 18., 2018. 6. 12., 2019. 1. 15.>

[전문개정 2014. 5. 21.]

제7조(품목제조신고 등) ① 제5조제1항에 따라 건강기능식품제조업의 허가를 받은 자가 건강기능식품을 제조하려는 경우에는 그 품목의 제조방법 설명서 등 총리령으로 정하는 사항을 식품의약품안전처장에게 신고하여야 한다. 신고한 사항 중 총리령으로 정하는 사항을 변경하려는 경우에도 또한 같다.

② 식품의약품안전처장은 제1항에 따른 신고・변경신고를 받은 날부터 10일 이내에 신고수리 여부를 신고인에게 통지하여야 한다. <신설 2019. 1. 15.>

③ 식품의약품안전처장이 제2항에서 정한 기간 내에 신고수리 여부나 민원 처리 관련 법령에 따른 처리기간의 연장을 신고인에게 통지하지 아니하면 그 기간(민원 처리 관련 법령에 따라 처리기간이 연장 또는 재연장된 경우에는 해당 처리기간을 말한다)이 끝난 날의 다음 날에 신고를 수리한 것으로 본다. <신설 2019. 1. 15.>

④ 제1항에 따른 품목제조신고 및 변경신고의 절차 등에 관하여 필요한 사항은 총리령으로 정한다. <개정 2019. 1. 15.>

[전문개정 2014. 5. 21.]

제10조(영업자의 준수사항) ① 영업자는 건강기능식품의 안전성 확보 및 품질관리와 유통질서 유지 및 국민 보건의 증진을 위하여 다음 각 호의 사항을 준수하여야 한다.

1. 제조시설과 제품(원재료를 포함한다)을 보건위생상 위해(危害)가 없고 안전성이 확보되도록 관리할 것

2. 유통기한이 지난 제품을 판매하거나 판매할 목적으로 진열・보관하거나 건강기능식품 제조에 사용하지 말 것

3. 부패·변질되거나 폐기된 제품 또는 유통기한이 지난 제품을 정당한 사유가 없으면 교환하여 줄 것
4. 판매 사례품이나 경품을 제공하는 등 사행심을 조장하여 제품을 판매하는 행위를 하지 말 것
5. 그 밖에 제1호부터 제4호까지에 준하는 사항으로서 건강기능식품의 안전성 확보 및 품질관리와 국민 보건위생의 증진을 위하여 필요하다고 인정하여 총리령으로 정하는 사항
② 건강기능식품 제조업자는 총리령으로 정하는 바에 따라 식품의약품안전처장에게 생산 실적 등을 보고하여야 한다.
[전문개정 2014. 5. 21.]

③ 식품 등의 표시·광고에 관한 법률 제4조(표시의 기준)

내 용
제4조(표시의 기준) ① 식품등에는 다음 각 호의 구분에 따른 사항을 표시하여야 한다. 다만, 총리령으로 정하는 경우에는 그 일부만을 표시할 수 있다.
1. 식품, 식품첨가물 또는 축산물
가. 제품명, 내용량 및 원재료명
나. 영업소 명칭 및 소재지
다. 소비자 안전을 위한 주의사항
라. 제조연월일, 유통기한 또는 품질유지기한
마. 그 밖에 소비자에게 해당 식품, 식품첨가물 또는 축산물에 관한 정보를 제공하기 위하여 필요한 사항으로서 총리령으로 정하는 사항
2. 기구 또는 용기·포장
가. 재질
나. 영업소 명칭 및 소재지
다. 소비자 안전을 위한 주의사항
라. 그 밖에 소비자에게 해당 기구 또는 용기·포장에 관한 정보를 제공하기 위하여 필요한 사항으로서 총리령으로 정하는 사항
3. 건강기능식품
가. 제품명, 내용량 및 원료명
나. 영업소 명칭 및 소재지
다. 유통기한 및 보관방법
라. 섭취량, 섭취방법 및 섭취 시 주의사항
마. 건강기능식품이라는 문자 또는 건강기능식품임을 나타내는 도안
바. 질병의 예방 및 치료를 위한 의약품이 아니라는 내용의 표현
사. 「건강기능식품에 관한 법률」 제3조제2호에 따른 기능성에 관한 정보 및 원료 중에 해당 기능성을 나타내는 성분 등의 함유량
아. 그 밖에 소비자에게 해당 건강기능식품에 관한 정보를 제공하기 위하여 필요한 사항으로서 총리령으로 정하는 사항
② 제1항에 따른 표시의무자, 표시사항 및 글씨크기·표시장소 등 표시방법에 관하여는 총리령으로 정한다.
③ 제1항에 따른 표시가 없거나 제2항에 따른 표시방법을 위반한 식품 등은 판매하거나 판매할 목적으로 제조·가공·소분[(小分): 완제품을 나누어 유통을 목적으로 재포장하는 것을 말한다. 이하 같다]·수입·포장·보관·진열 또는 운반하거나 영업에 사용해서는 아니 된다.

□ 기타부문

<제약사업>

1. 사업의 개요

영진약품(주)은 1952년 설립 이래로 질병으로 고통 받는 인류를 구하겠다는 숭고한 정신으로 국가 경제발전과 국민보건 향상을 위하여 헌신해 온 한국제약업계를 선도하는 제약회사입니다. "생명을 위한 의약"이라는 신념 아래 혁신적인 제품 개발 능력 및 국내를 넘어 해외시장으로 도약하는 우수한 사업성을 인정 받아 대통령상, 국무총리상, 장관상 등을 수차례 수

상했습니다.
이러한 성과는 국내외 제약시장에서의 지속 가능성 및 혁신적인 제품 개발 능력 등 우수한 사업성을 입증하고 있습니다. 대한민국 대표기업 KT&G그룹의 계열사로서 바이오/제약 사업부문의 중추적 역할을 수행하고 있으며, 우수한 의약품 생산 및 연구개발 능력을 바탕으로 수출을 확대하여 글로벌 제약사로 성장해 나아가고 있습니다.

가. 업계의 현황

1) 제약산업의 특성

제약산업은 인간의 생명과 보건에 관련된 의약품을 연구 개발하여 생산 및 공급하는 산업으로서 우수한 의약품을 통해 국민의 '건강증진'및 '삶의 질' 향상에 기여하는 국민보건의 핵심 산업입니다. 또한 국민건강과 밀접한 관련을 가진 산업으로서 의약품의 안전한 생산 및 품질관리, 투명한 유통질서 확립을 위해서 정부의 정책 및 법령에 의한 규제 및 관리가 타산업보다 광범위하고 세밀하게 이루어지는 산업이기도 합니다. 한편, 제약산업은 연구개발이 필수적인 대표적인 지식기반 산업으로서 지난 50년간 혁신적인 기술개발이 가장 활발하고 빠르게 성장하고 있는 고부가가치 산업입니다.

2) 제약산업의 정부정책 및 인구구조 변화에 따른 영업환경 분석

국내 제약산업은 노인인구의 증가, 인구 고령화에 따른 만성질환, 소득수준 증가로 인한 QOL(Quality of life) 의약품 수요의 증가로 꾸준한 성장세를 유지하고 있으며, 해외시장 수출 확대 및 혁신 신약 개발을 통한 R&D 성과 창출 등 세계 제약시장으로의 확대를 통해 더욱 성장할 수 있는 고부가가치 산업입니다. 최근 국내 제약사와 바이오기업들의 글로벌 라이센싱이 활발히 이루어 지면서 국내외 기업들간의 긴밀한 협업을 위한 공격적인 오픈이노베이션 활동이 더욱 증가하고 있는 추세입니다.

3) 경쟁요소

국내 의약품 시장은 적은 투자규모로도 진입이 용이한 제네릭 의약품 시장이 성장하면서 유사의약품의 증가로 과당경쟁 벌어지고 있는 상황이며, 자본력과 신약개발능력을 앞세운 외국계 제약사들의 약진과 국내 대기업들의 제약업계 진출을 통한 바이오산업 등에 대규모 투자를 진행하고 있는 상황입니다. 국내 제약사들도 지속적인 R&D 투자의 결실로 대규모 기술수출 이전계약을 체결하고 천문학적인 계약금과 Milestone을 확보하는 등 신약개발에 대한 모멘텀이 점차 확대하는 등 향후 R&D Pipeline 및 인프라 확보에 대한 국내 제약사들 간의 경쟁은 한층 격화될 것으로 예상되고 있습니다.

4) 자원조달의 특성

의약품의 물질특허 및 PMS제도 등으로 인해 특정 원료의 독과점 현상이 존재하며, 원료의약품 수입의존도가 높아 환율변화에 따라 수익성 변동폭이 큽니다. 특히 FTA 협상을 통해 의약품의 관세철폐를 추진하면서 의약품에 대한 지적재산권 보호 강화가 지속적으로 요구되고 있습니다.

5) 관계법령 및 정부지원 및 규제

① 관계법령 : 약사법, KGMP(우수의약품 제조기준), 향정신성의약품관리법, 마약법, KGSP(우수의약품 유통관리기준) 등
② 정부지원 : 신약개발 연구지원, 제2차 제약산업 육성지원 5개년 종합계획 등
③ 정부규제 : 약제비 적정화 방안에 따른 규제 (사용량-약가연동제, 약가재평가, 기 등재 약품에 대한 경제성 평가 등), 허가규제요인(소포장 및 안전용기 의무화, DMF 제도, 생동성시험 강화 조치 등), 리베이트 쌍벌제 도입 등

나. 회사의 현황

1) 영업개황

정부의 정책 및 영업환경의 급격한 변화에 대응하고자 영진약품은 국내 제약 시장에서의 경쟁력 강화를 위한 해외 신약 라이선스인 및 대형 품목판매 제휴를 적극 추진하였습니다. 동시에 수출확대 전략으로 일본, 중국 등 해외시장 개척과 사업 추진 등 사업영역, CMO를 확대해 나가고 있습니다.

2017년 칠천만불 '수출의 탑'을 수상하는 등 국내제약사 중 우수한 의약품 수출 능력을 인정받았으며, 적극적인 R&D 투자를 통하여 혁신신약 및 개량신약 개발을 확대하여 지속적인 성장동력을 확보하였습니다. 뿐만 아니라 영진약품은 이러한 역량과 가능성을 인정받아 2016년 "혁신형제약기업"으로 선정되었고, 2019년에 재인증을 받았습니다. 또한 자체적인 자율준수프로그램의 채택과 "ISO37001인증"을 획득하는 등 공정하고 투명한 윤리경영을 선도하고 있습니다

2020년 매출액은 2,085억원으로 전년 대비 120억원 감소하였으며, 영업이익은 4억원으로 전년대비 96억원 감소하였습니다. 매출액 감소는 국내영업에서 경장영양제 하모닐란 성장에도 불구하고 코로나19 등의 영향으로 항생제 및 호흡기 제품 매출의감소와 글로벌사업의 주력품목인 세파항생제의 수출이 감소한 부분이 컸습니다.
영업이익은 매출 및 생산가동율 저하에 따른 원가상승으로 전년대비 감소하였으나, 자사 생산제품 매출을 확대하는 등 원가개선 노력으로 손실을 최소화 하였습니다.

【국내영업】 경장영양제 '하모닐란', 고지혈증제제 '오마론', 특발성폐섬유증제제 '파이브로정' 중대형 품목 등이 성장하였으나, 코로나19 등의 영향으로 호흡기 환자수가 줄어 항생제, 해열진통소염제 부문의 매출이 감소되어 전년대비 매출이 4.3% 감소하였습니다. 그러나 2021년은 코로나19 극복 일환에서 5대 TA(치료영역)품목 중심의 차별화된 마케팅 전략을 수립해 매출 증가 및 수익성을 강화해 가겠습니다.

【글로벌사업】 일본 주요 거래처의 매출 유지에도 불구하고 전세계적인 코로나19 영향으로 일본 및 신시장의 세파제 완제 및 원료 수출이 감소해 전년대비 8.3% 매출이 감소하였습니다. 2021년은 매출 회복을 위하여 기존 주요 거래처와의 관계를 더욱 공고히 함과 동시에 신규 거래선 발굴 및 차기 품목 육성을 통한 시장 다변화에 집중할 것입니다.

□ 제품과 용역에 대한 정보 (단위: 억원)

구 분	제 59(당)기		제 58(전)기		전년대비	
	금액	비중	금액	비중	증감	증감율
상 품	615	29.5%	562	25.5%	54	9.5%

제 품	1,333	63.9%	1,428	64.8%	-95	-6.7%
재료	1	0.1%	35	1.6%	-34	-97.3%
가공료	134	6.4%	170	7.7%	-37	-21.5%
임대료 및 기타	1	0.1%	10	0.4%	-9	-87.9%
합계	**2,085**	**100%**	**2,205**	**100%**	**-120**	**-5.4%**

※ 천만 단위 반올림으로 합계와 구분별 합계 숫자가 상이함.

□ 지역별 매출 현황 (단위: 억원)

구 분	제 59(당)기		제 58(전)기		전년대비	
	금액	비중	금액	비중	증감	증감율
국내매출	1,500	72.0%	1,567	71.1%	-67	-4.3%
해외매출	585	28.0%	638	28.9%	-53	-8.3%
- 일본	*569*	*27.3%*	*581*	*26.4%*	*-13*	*-2.2%*
- 신시장	*16*	*0.7%*	*57*	*2.6%*	*-40*	*-70.2%*
합계	**2,085**	**100%**	**2,205**	**100%**	**-120**	**-5.4%**

※ 국내매출 : OEM 및 기타매출 포함, 해외매출 : 로컬수출 포함

2) 주요제품의 생산실적 및 판매실적 현황

① 생산실적 현황 (단위: 억원)

주요 제품명	약효군	생산실적	
		제 59 기	제 58 기
세프카펜	항생원료	168	184
데노간	해열소염진통제	87	114
세프메타졸	항생원료	51	53
하이셉트	정신신경계	31	13
코디핀	순환기계	27	31
기타(원료 등)	수액제,원료	1,560	1,688
합계		1,924	2,083

② 판매실적 현황 (단위: 억원)

주요 제품명	약효군	판매실적	
		제 59 기	제 58 기
하모닐란	경장영양제	263	222
세프카펜	항생제	214	221
세프디토렌	항생제	121	113
데노간	해열소염진통제	65	89
오마론	순환기계	51	47
기타(원료 등)	수액제, 원료	1,370	1,513
합계		2,085	2,205

3) 업계 매출 규모

(단위: 억원)

회사명	2019년	2018년	2017년
유한양행	14,633	15,188	14,519
녹십자	11,460	13,348	10,984
대웅제약	10,052	10,314	8,667
한미약품	8,636	10,159	7,026
광동제약	7,489	11,802	6,885
제일약품	6,714	6,270	3,715
보령제약	5,243	4,604	4,227
일동제약	5,168	5,039	4,604
JW중외제약	5,106	5,371	5,029
한독	4,664	4,467	4,134
동국제약	4,286	4,008	3,233
휴온스	3,331	3,285	2,780
대원제약	3,153	2,866	2,633
동화약품	3,072	3,066	2,589
삼진제약	2,419	2,600	2,453
한국유나이티드	2,213	2,119	1,970
영진약품	2,205	1,864	1,950
신풍제약	1,801	1,873	1,756
안국약품	1,493	1,857	1,788

※ 12월 결산 국내 제약사 기준 금감원 전자공시 사이트 참조

4) 시장의 특성

지난 발사르탄 사태 이후 정부는 제네릭 의약품의 난립을 규제하기 위해 약가 제도 시행 및 기등재 의약품의 급여 및 임상 재평가 등의 규정을 재정비 중에 있습니다. 뿐만 아니라 제약산업의 윤리경영을 위해 리베이트쌍벌제, CP등급제 및 ISO 37001 인증 등을 더욱 강화해 나가고 있습니다.

한편 전세계적으로는 장기간 코로나19로 인해 제약산업은 위기와 기회를 동시에 맞이하고 있습니다.

이러한 위기를 극복하기 위하여 국내 상위제약사들은 바이오시밀러 수출 확대 및 지속적 R&D 투자의 결실로 기술이전 계약 등의 성과를 꾸준히 창출하고 있습니다. 반면, 경증질환 제네릭 판매에 의존하는 중소제약사들은 코로나19 영향으로 심각한 위기를 겪고 있어 극복 방안을 다양하게 모색 중에 있습니다.

향후 국내제약시장은 국내신약 출시의 증가와 수출 확대 등을 통해 성장과 발전을 꾸준히 유지할 것이며, 미래가치가 더욱 상승할 것으로 기대되는 산업입니다.

5) 신규사업 등의 내용 및 전망

□신약개발 현황

구분	품목명	적응증	현재 개발단계
합성신약	YPN-005	표적항암제	GLP-TOX

YPN-005는 CDK7을 타겟으로하는 표적항암제입니다. CDK7 표적항암제 프로젝트는 전임상 후보물질 도출을 목표로 2019년 3월 범부처신약개발사업단과 연구 협약을 체결하고, 후보물질 도출 연구를 진행했습니다. 그 결과, 후보물질 'YPN-005'는 항암표적인 CDK7을 선택적으로 저해함으로써, 다양한 고형암 및 혈액암 세포에서 암세포 성장억제 효과가 매우 우수했고, 이들 암종에서 발암유전자인 Myc과 MCL-1을 효과적으로 억제함을 기전연구를 통해 확인했습니다. Myc과 MCL-1이 과발현된 암종은 예후가 좋지 않으며, 기존 항암제에 대한 약효도 떨어지나 아직까지 이들을 조절하는 표적항암제는 개발되어 있지 않습니다.
'YPN-005'는 급성골수성백혈병(AML) 동소이식 동물모델에서도 항암활성을 확인하였으며, 이러한 임상이행 연구 결과를 2020년 6월 온라인으로 진행된 미국암학회(AACR)에서 포스터로 발표하였습니다. 영진약품은 이미 2019년 4월 우수한 연구결과를 인정받아 미국암학회(AACR)에서 구연발표(oral presentation)로 초청받아 CDK7 표적항암제의 항암활성 결과를 발표하였습니다. 기존 항암치료제에 실패한 암환자를 대상으로 약효 확인에 집중해 개발 성공률을 높이고, 지속적인 연구를 통해 추가 적응증을 확대해 기술수출 및 글로벌 신약으로 도약할 수 있도록 최선을 다하고 있습니다.

6) 조직도

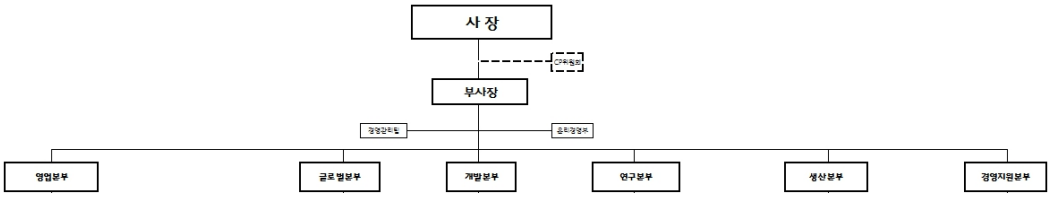

2. 주요 제품 및 원재료 현황

가. 주요 제품 등의 현황

(단위 : 백만원)

사업 부문	매출 유형	품 목	구체적용도	주요상표등	제59기 매출액(비율)	
내수	제품 / 상품	항생제	항생제	크라모넥스, 세파클러, 세프타지딤 등	27,038	12.97%
		경장영양제	경관영양보급	하모닐란액	26,276	12.60%
		해열진통 소염제	해열진통	데노간주, 오파스트	18,754	9.00%
		순환기계	고혈압, 고지혈증	오마론, 코디핀, 크레아진 정	20,366	9.77%
		정신신경계	정신분열, 신경안정	로도핀, 하이셉트, 콜리날 등	19,190	9.21%
		호흡기계	호흡기관용	콜민A, 코디프로, 아세브로	6,646	3.19%
		소화기계	소화불량, 위궤양	판프라졸, 판크론	7,452	3.57%
		기타	항히스타민	타리민, 푸라콩, D3베이스	24,098	11.56%

			비타민 영양제 등	등		
	특판	가공품	항생제원료 등	7-ANCA, CAZ(H) 외	17	0.01%
	임대	임대매출	임대매출	임대매출	117	0.06%
수출	완제 및 원료		항생제, 합성원료 외	세프카펜, 세프디토렌, 세프타지딤 등	58,509	28.07%
합 계					208,463	100%

나. 주요 제품 등의 가격변동추이

(단위 : 원)

품 목	제59기	제58기	제57기
데노간주	13,909	13,909	13,909
코디핀 4mg 100T	33,000	33,091	33,091
하이셉트정 5mg	51,845	51,845	51,845
콜리날연질캡슐	39,109	39,518	39,518

1) 산출기준
- 데노간주 : 10바이알당 출하가 기준(부가세 별도)
- 코디핀 4mg 100T : 100 정당 출하가 기준(부가세 별도)
- 하이셉트정 5mg : 30 정당 출하가
- 콜리날연질캡슐 : 90캡슐당 출하가 기준(부가세 별도)
2) 주요 가격변동 원인
- 보험약가 변동에 기인합니다.

다. 주요 원재료 등의 현황

(단위 : 백만원)

사업부문	매입유형	품 목	구체적용도	제59기	비율	비고
약 품 및 원 료	원재료	1. Cefditoren pivoxil	세프디토렌	3,791	6.90%	-
		2. Cefcapene Pivoxil HCl	세프카펜	8,136	14.81%	-
		3. BCN	세프카펜	4,913	8.94%	-
		4. QACA	세프타지딤	1,109	2.02%	-
		5. Ceftazidime 5H2O	세프타지딤	501	0.91%	-
		6. Propacetamol Hydrochloride(Euticals)	데노간	1,131	2.06%	-
		7. 기타	-	31,104	56.61%	-
		소 계		50,685	92.25%	-
	보조재료	1. VIAL	국내/수출용	395	0.72%	-
		2. 기타	-	3,864	7.03%	-
		소 계		4,260	7.75%	-
합 계			-	54,945	100%	-

라. 주요 원재료 등의 가격변동추이

(단위 : kg당)

품 목	제59기	제58기	제57기
1. Cefditoren pivoxil (S/W)	JPY 167,250	JPY 167,250	JPY 167,250
2. HACA	USD 96	USD 86	USD 86
3. 7-ANCA	UDS 560	USD 560	USD 440
4. Zotepine	JPY 144,000	JPY 144,000	JPY 144,000

1) 산출기준
- 당기에 해당 원재료의 최종구입가를 기준으로 표시하였습니다.
2) 주요 가격변동원인
- 국제 환율차 및 원자재 가격변동 외 여러발생 요인들이 있습니다.

3. 생산 및 설비에 관한 사항

가. 생산능력 및 생산능력의 산출근거

1) 생산능력

구 분		제 형	단위	최 대 생산량	생산량			기계가동률		
					제59기	제58기	제57기	제59기	제58기	제57기
남양 공장	일반제	정제	T	500,000	305,435	291,330	280,878	61.1%	58.3%	56.2%
		캡슐제	C	110,000	4,264	7,424	7,635	3.9%	6.7%	6.9%
		시럽/현탁액제	Ton	633	132	233	273	20.8%	36.8%	43.1%
	세파제	정제	T	140,000	130,973	134,882	81,962	93.6%	96.3%	58.5%
		캡슐제	C	110,000	15,551	14,532	14,595	14.1%	13.2%	13.3%
		분말주사제	V	8,000	6,190	7,214	7,309	77.4%	90.2%	91.4%
		세립/건조시럽	Ton	36	19	25	18	51.7%	68.6%	50.1%
전주 공장	세파제	API	Ton	113	44	75	76	39.0%	62.5%	63.3%
	일반제	API	Ton	51	36	29	17	71.0%	58.0%	34.0%

* 참고 : 정제(T) 1Tab*1000, 캡슐(C) 1Cap*1000, 분말주사(V) Vial*1000

2) 생산능력의 산출근거

① 산출방법 등
- 산출기준 : 기계의 이론적 능력 X 월별 평균 가동일수 X 12개월
- 산출방법은 ①항목의 산출기준을 적용하였습니다.

② 평균가동시간은 하단의 "당해사업년도 당기가동율"을 참고하여 주시기 바랍니다.

나. 생산실적 및 가동률

1) 생산실적

(단위 : 백만원)

제 품 명	약 효 군	생산실적		
		제 59기	제 58기	제 57기
세프카펜	항생제원료	16,781	18,399	10,144
데노간	해열진통제	8,724	11,400	11,260

세프메타졸	항생제원료	5,084	5,291	3,787
하이셉트	정신신경계	3,083	1,316	4,435
코디핀	순환기계	2,732	3,097	4,512
기타(원료 등)	수액제, 원료	155,954	168,812	126,118
합 계		192,357	208,315	160,256

2) 당해 사업년도의 가동률

(단위 : 시간,%)

사업소(사업부문)	당기 가동가능시간	당기 실제가동시간	평균가동률
남양공장(인력)	109,640	94,348	86.0
전주공장(인력)	55,088	34,639	63.0

* 인력가동율 : 1일(8시간/1인) 기준, 간접시간 제외

다. 생산설비의 현황 등

1) 생산설비의 현황

[자산항목 : 토지] (단위 : 백만원)

사업소	소유형태	소재지	구분(㎡)	기초 장부가액	당기증감 증가	당기증감 감소	당기말 잔액	감가상각 누계액	감액손실 누계액	기말 미상각잔액	비 고
생산 /R&D부문	자가	화성시	45,166.40	10,881	1,066	-	11,947	-	-	11,947	-
	자가	완주군	31,267.20	2,564	-	-	2,564	-	-	2,564	-
	소 계			13,445	1,066	-	14,511	-	-	14,511	-
관리 부문	자가	부산시	1,050.00	530	-	-	530	-	-	530	-
	소 계			530	-	-	530	-	-	530	-
합 계				13,975	1,066	-	15,041	-	-	15,041	-

[자산항목 :건물] (단위 :백만원)

사업소	소유형태	소재지	구분(㎡)	기초 장부가액	당기증감 증가	당기증감 감소	당기말 잔액	감가상각 누계액	감액손실 누계액	기말 미상각잔액	비 고
생산 /R&D부문	자가	화성시	14,914.72	13,504	684	-	14,188	4,242	-	9,946	-
	자가	완주군	11,113.67	12,141	-	-	12,141	2,220	-	9,921	-
	소 계			25,645	684	-	26,329	6,462	-	19,867	-
관리부문	자가	부산시	1,133.40	74	-	-	74	32	-	42	-
	소 계			74	-	-	74	32	-	42	-
합 계				25,719	684	-	26,403	6,494	-	19,909	-

[자산항목 : 구축물] (단위 : 백만원)

사업소	소유형태	소재지	구분	기초 장부가액	당기증감 증가	당기증감 감소	당기말 잔액	감가상각 누계액	감액손실 누계액	기말 미상각잔액	비 고
생산/ R&D부문	자가	화성시	폐수처리장 외	2,475	419	873	2,021	1,025	-	996	-
	자가	완주군	수전설비 외	6,792	4	10	6,786	2,543	-	4,243	-
	자가	광교	인테리어 외	524	-	-	524	215	-	309	-
	소 계			9,791	423	883	9,331	3,783	-	5,548	-
관리 부문	자가	서울시	인테리어 외	392	237	-	629	187	-	442	-
	소 계			392	237	-	629	187	-	442	-
합 계				10,183	660	883	9,960	3,970	-	5,990	-

[자산항목 : 기계장치] (단위 : 백만원)

사업소	소유형태	소재지	구분	기초 장부가액	당기증감 증가	당기증감 감소	당기말 잔액	감가상각 누계액	감액손실 누계액	기말 미상각잔액	비 고
생산/ R&D부문	자가	화성시	-	29,478	1,902	3,616	27,764	19,855	-	7,909	-
	자가	완주군	-	41,401	1,479	2,574	40,306	23,464	279	16,563	-
	자가	광교	-	7,930	79	869	7,140	6,032	-	1,108	-
합 계				78,809	3,460	7,059	75,210	49,351	279	25,580	-

[자산항목 : 기구비품] (단위 : 백만원)

사업소	소유형태	소재지	구분	기초 장부가액	당기증감 증가	당기증감 감소	당기말 잔액	감가상각 누계액	감액손실 누계액	기말 미상각잔액	비 고
생산/ R&D부문	자가	화성시	-	2,127	217	1,081	1,263	810	-	453	-
	자가	완주군	-	619	7	144	482	349	-	133	-

	자가	광교	-	438	20	79	379	260	-	119	-
	소 계			3,184	244	1,304	2,124	1,419	-	705	-
관리 부문	자가	서울시	-	1,574	100	405	1,269	790	-	479	-
	소 계			1,574	100	405	1,269	790	-	479	-
합 계				4,758	344	1,709	3,393	2,209	-	1,184	-

[자산항목 : 차량운반구] (단위 : 백만원)

사업소	소유형태	소재지	구분	기초 장부가액	당기증감		당기말 잔액	감가상각 누계액	감액손실 누계액	기말 미상각잔액	비 고
					증가	감소					
생산/R&D	자가	화성시	업무용차량	6	-	-	6	6	-	-	-
합 계				6	-	-	6	6	-	-	-

4. 매출에 관한 사항

가. 매출실적

(단위 : 천원)

사업부문	매출유형	품 목		제 59기	제 58기	제 57기
약품 원료	약품 원료	상 품	수출	2,656	-	-
			내수	61,537,427	56,179,701	48,428,550
			합계	61,540,083	56,179,701	48,428,550
		제 품	수출	58,506,268	63,100,366	38,894,949
			내수	74,829,024	79,712,677	77,902,168
			합계	133,335,292	142,813,043	116,797,117
		보조재료	수출	-	-	-
			내수	11,284	23,031	21,754
			합계	11,284	23,031	21,754
		원재료	수출	-	-	89,331
			내수	85,142	3,499,575	2,415,352
			합계	85,142	3,499,575	2,504,683
		가 공 료	수출	-	-	-
			내수	13,374,903	17,031,080	16,930,032
			합계	13,374,903	17,031,080	16,930,032
		임 대 료 및 기타	수출	-	729,441	1,151,312
			내수	116,936	240,421	575,241
			합계	116,936	969,862	1,726,553
합 계			수출	58,508,924	63,829,807	40,135,592
			내수	149,954,716	156,686,485	146,273,097
			합계	208,463,640	220,516,292	186,408,689

나. 판매경로 및 판매방법 등

1) 판매경로

① 내수

- 직접거래 : 회사 ▶ 병원,약국 ▶ 소비자
- 도매거래 : 회사 ▶ 도매거래선 ▶ 병원,약국 ▶ 소비자

② 수출

- 종합상사나 전문 Agency를 통해 수출이 이루어집니다.

2) 판매방법 및 조건

① 내수

- 직접거래 : 영업사원이 거래선을 통해 제품을 소개, 설명하여 주문을 받고 대금을 직접수금
- 도매거래 : 도매 담당자가 별도로 구분되어 있어 도매선을 통해 제품주문을 받고 대금수금

② 수출

- 수출대금은 전신환송금(T/T) 및 수출환어음 매입의뢰(Nego 방식) 등을 통해 회수

3) 판매전략

① 내수

- ETC제품 : 전문의약품으로 적극적인 자사제품 소개 및 학술자료 제공 통한 거래선 확대 및 품목별 매출 성장 전략 중심
- OTC제품 : 제품의 인지도에 따라 매출에 가장 큰 영향을 주는 특성으로 인해 거래선에서는 마진, 소비자에게는 인지도 확보를 위한 전략중심

② 수출

- 일본 및 중국시장 등 기존시장의 시장점유율을 더욱 확대하고 R&D Pipeline 확대를 통해 신규시장 진출

5. 수주상황

업계 영업특성상 장기계약에 의한 특정제품의 매출형태는 극히 드문 경우로 특별히 수주계약에 의한 공급형태로 이루어지고 있지 않습니다.

6. 금융상품의 위험관리와 공정가치

당사의 재무위험 관리는 영업활동과 관련된 시장위험, 신용위험 및 유동성 위험을 최소화하는데 중점을 두고 있으며, 각각 위험요인에 대해 지속 점검을 하고 있습니다.
개별실체에 대한 금융상품의 위험관리와 공정가치는 재무제표 주석 26. 금융상품의 위험관리와 공정가치를 참고하기 바랍니다.

7. 파생상품 등에 관한 사항

당기말 현재 당사는 환위험관리를 목적으로 파생상품계약을 체결하고 있습니다.

8. 경영상의 주요계약 등

당사의 보고서 작성 기준일 현재 당사의 일상적인 영업활동 이외 발생한 중요한 비경상적인 계약의 내용은 아래와 같습니다.

가. 라이센스아웃(License-out) 계약

(단위 : 백만원)

품 목	계약상대방	대상지역	계약체결일	계약종료일	총계약금액*	수취금액*	진행단계
KL1333	Abliva AB	전세계 (한국, 일본 제외)	2017.04.28	2039.12.31	62,700	2,200	- 국내 임상1상 완료 - 유럽 임상 1상 진행 중(협업)
합 계					62,700	2,200	

※계약상대방 상호변경 (구 NeuroVive Pharmaceutical AB)
※외화금액은 계약서 작성일기준 환율로 환산외화금액으로 표시합니다.

1) 품목 : KL1333

계약상대방	Abliva AB (스웨덴)
계약내용	미토콘드리아 이상 등 희귀질환 적응증으로 미국 및 유럽 등에서의 임상개발을 위한 신약 KL1333 Compound의 기술수출
대상지역	전세계(한국, 일본 제외)
계약기간	계약체결일 : 2017.04.28 계약종료일 : 2039.12.31
총계약금액	57백만불, 로열티는 별도
수취금액	<반환의무 없는 금액>
	계약금 1차(Upfront Payment) : 1백만불, 2017년 06월 수취 계약금 2차(Upfront Payment) : 1백만불, 2018년 05월 수취 ※ 계약금 및 단계별로 개발목표에 도달하여 수령한 Milestone은 반환의무가 없음
	<반환의무 발생가능 금액>
	※ 계약금 및 단계별로 개발목표에 도달하여 수령한 Milestone은 반환의무가 없음
계약조건	계약금 1차(Upfront Payment) : 1백만불, 2017년 06월 수취 계약금 2차(Upfront Payment) : 1백만불, 2018년 05월 수취 계약금 3차(Upfront Payment) : 1백만불, 국내 임상1상 반복투여 후 결과 종료 시
	마일스톤(Milestone) : 54백만불
	로열티(Royalty) : 허가승인 이후 상업화될 경우 판매 금액에 따른 별도의 Sales Milestone과 Royalty 수령
	임상, 등록, 상업화 실패시 계약은 종료될 수 있으며, 계약 종료시에도 회사의 위약금 지급의무는 없음
회계처리방법	계약금 수취액 2,200백만원($1,100원 기준)은 임상1상 최종 종료시까지 분할하여 수익 인식
	마일스톤 : 각 단계별 입금 시 전액 매출 인식
대상기술	KL1333은 미토콘드리아 질환 환자로부터 분리한 세포의 ATP 생산을 증가시키고 젖산 및 활성산소종의 생성을 억제시키는 물질로 KL1333이 세포의 NAD+ 양을 증가시켜 특정 신호전달계를 통해 미토콘드리아 생합성을 유도하고 이 물질은 활성산소종 억제 효과 위주였던 기존 약물과는 달리 세포 에너지 대사 활성화를 유도하고 미토콘드리아의 기능 및 생합성을 증가시켜줌으로써 치료 효과를 나타내는 새로운 기전임.

개발진행경과	<거래상대방>
	1. 미토콘드리아 질병 치료제로 미국 FDA로부터 '희귀의약품 지정 승인'(20180416) 2. 국제학술지 'Frontiers in Neurology(프론티어스 인 뉴롤로지)' 온라인판에 등재(20180705) : 'KL1333' 화합물에 대한 전임상 효력 연구결과로써 'KL1333, a Novel NAD+ Modulator, Improves Energy Metabolism and Mitochondrial Dysfunction in MELAS Fibroblasts (MELAS 환자 세포에서 새로운 NAD+ 조절제 KL1333의 에너지 대사 및 미토콘드리아 기능 개선 효과) 제목으로 등재 3. 영국 규제당국(MHRA)으로부터 공동 개발 중인 KL1333의 임상1상 승인(20181009)
	<회사>
	1. 국내 임상1상 IND 승인일 : 2017.02.02 2. 국내 임상1상 투여 종료일 : 2018.04.02
기타사항	-

※계약상대방 상호변경 (구 NeuroVive Pharmaceutical AB)

나. 라이센스인(License-in) 계약

(단위 : 백만원)

품 목	계약상대방	대상지역	계약체결일	계약종료일	총계약금액*	지급금액*	진행단계
천식 및 COPD 치료제 (YPL-001)	한국생명공학 연구원	국내외 독점 및 라이센스 계약	2011.05	특허 존속기간 만료시까지	500	300	FDA 임상2a 완료
류마티스관절염치료제 (YRA-1909)	전남생물산업 진흥재단	국내외 독점 및 라이센스 계약	2013.07	특허 존속기간 만료시까지	400	200	국내 임상2상 종료
합 계					900	500	

1) 품목 : YPL-001

계약상대방	한국생명공학연구원(한국)
계약내용	천연에서 자생하는 원료로 하여 개발한 천식 및 만성폐쇄성폐질환 (COPD : Chronic Obstructive Pulmonary Disease) 치료제인 YPL-001에 관한 일체의 기술 이전
대상지역	전세계
계약기간	계약체결일 : 2011.05.16, 계약종료일: 특허존속기간 만료시까지
총계약금액	500백만원(원화), 로열티는 별도
지급금액	<반환의무 없는 금액>
	계약금(Upfront Payment): 100백만원
	마일스톤(Milestone): 200백만원 (임상 1상 IND승인시, 임상 2상 IND승인시)
	<반환의무 발생가능 금액>
	해당사항 없음
계약조건	계약금(Upfront Payment): 100백만원 - 지급조건 : 계약 체결시
	마일스톤(Milestone): 100백만원/각 단계별 - 총 400백만원 - 지급조건: 임상1상 IND승인시, 임상2상 IND승인시, 임상3상 IND승인시, 제품 출시 시
	경상실시료(Royalty): 매출 발생 시
	임상, 등록, 상업화 실패시 계약은 종료될 수 있으며, 계약 종료시에도 회사의 위약금 지급의

	무는 없음
대상기술	1. 항염, 항알레르기 및 항천식 활성을 갖는 꼬리풀속 식물 추출물을 함유하는 약학 조성물 2. 항염, 항알레르기 및 항천식 활성을 갖는 긴산꼬리풀 추출물로부터 분리된 카탈폴 유도체를 함유하는 약학조성물 - 상기 1,2항에 관한 국내외 지적재산권(특허) 총 8건 3. 천연에서 자생하는 긴산꼬리풀을 원료로 한 천연물 항천식 치료제
개발진행경과	<거래상대방>
	※계약체결 시점부터 공시서류 작성기준일까지의 거래상대방의 각 지역별 및 임상 단계별 승인일, 임상 시작일, 임상 중단일 등을 기재함
	<회사>
	- 2011. 07 ~ 2014. 12: 산업통상자원부 지원과제 수행
	- 2015. 01 ~ 2018. 03: 범부처신약개발사업 지원과제 수행
	- 미국 임상 IND 승인 (2013. 04)
	- 미국 임상 1상 (SAD) 완료 (2013. 07)
	- 미국 임상 1상 (MAD) 완료 (2014. 02)
	- 미국 임상 2상 (PoC) 미국 SAB 미팅 완료 (2014. 01)
	- 미국 임상 2상 (PoC) 승인 (2014. 10)
	- 미국 임상 2상 (PoC) 시험 정보등록 (ClinicalTrials.gov, 2014. 10)
	- 미국 임상 2상 (PoC) Kick-off-meeting 완료 (2014. 10)
	- 미국 임상 2상 (PoC) IRB 승인(2014. 12, 2015. 02)
	- 미국 임상 2상 (PoC) 범부처전주기신약개발사업 과제 선정 (2015. 01: 37억원 규모)
	- 미국 임상 2상 (PoC) 임상개시모임 (2015. 3)
	- 미국 임상 2상 (PoC) 투약 완료 (2017. 3)
	- 미국 임상 2상 (PoC) 최종보고서 완료 및 FDA 보고서 제출 (2017.12)
	- 미국, 유럽(5개국), 인도, 한국, 캐나다, 호주, 중국, 일본 특허등록 (~현재)
	- 2018.02 ~ 2018.11 : 임상 2b 프로토콜 개발완료
기타사항	실시권의 제공 및 양도 제3자에게 실시권의 일부를 제공하거나 양도할 경우, 제3자로부터 받은 대가의 25%를 지급한다.

2) 품목 : YRA-1909

계약상대방	전라남도천연자원연구센터(한국)
계약내용	국내 자생식물인 멀꿀나무잎으로 부터 개발한 소염 및 관절염치료제인 YRA-1909 일체의 기술이전
대상지역	전세계
계약기간	계약체결일 : 2013.07.01, 계약종료일: 특허존속기간 만료시까지
총계약금액	400백만원(원화), 로열티는 별도
지급금액	<반환의무 없는 금액>
	계약금(Upfront Payment): 100백만원
	마일스톤(Milestone): 300백만원 (임상 2상 IND승인시)

	<반환의무 발생가능 금액>
	해당사항 없음
계약조건	계약금(Upfront Payment): 100백만원 - 지급조건 : 계약 체결시
	마일스톤(Milestone): 100백만원/각 단계별 - 총 300백만원 - 지급조건: 임상2상 진입시, 임상3상 진입시, 제품 출시 시
	경상실시료(Royalty): 보험약가 기준대비 85% 해당금액의 6% - 지급조건: 매출 발생시
	임상, 등록, 상업화 실패시 계약은 종료될 수 있으며, 계약 종료시에도 회사의 위약금 지급의무는 없음
대상기술	멀꿀 추출물을 포함하는 의약조성물 (PCT, 소염치료제, 관절염치료제)
개발진행경과	<거래상대방>
	※계약체결 시점부터 공시서류 작성기준일까지의 거래상대방의 각 지역별 및 임상 단계별 승인일, 임상 시작일, 임상 중단일 등을 기재함
	<회사>
	- 2014. 12 ~ 2019. 5: 산업통상자원부 지원과제 종료
	- 장흥군 일대 원료생약 GAP 대규모 재배(2015 ~ 2019)
	- 국내 임상2상 승인(2015.12)
	- 국내 임상2상 수정 승인(2016.12)
	- 국내 임상2상 진행(2017. 4 ~)
	- 국내 임상2상 종료 (2020.09)
	- 신규특허출원(수치한정): 2017-11-03 "10-2017-0146301"
	- 신규성분 2종 물질특허 및 용도특허 PCT 출원: 2017.12.26, "PCT/KR2017/015479 & PCT/KR2017/015480"
기타사항	실시권의 제공 및 양도 제3자에게 실시권의 일부를 제공하거나 양도할 경우, 제3자로부터 받은 대가의 25%를 지급한다.

다. 제품도입 및 원료공급

(단위 : 백만원)

품 목	계약상대방	대상지역	계약체결일	계약종료일	계약종류	계약금액	비고
하모닐란	비브라운코리아	국내 판권	2017.12	2022.12	제품 판매계약	-	계약연장(5년)
메이세린	Meiji Seika Pharma (일본)	국내판권	1986.08	-	-	-	제품 라이센싱 및 국내 판권 계약
엠피나제-S	Kaken (일본)	국내 판권	1982.09	-	제품 판매계약	-	제품 라이센싱 및 국내 판권 계약
엠피나제			1979.05	-			
멘탁스			1992.05	-			
로도핀	LTL(일본)	국내 판권	2018.04	-	제품 판매계약	-	Astellas 에서 LTL로 품목허가권 이전
나트릭스	Servier(프랑스)	국내 판권	1983.03	-	제품 판매계약	-	제품 라이센싱 및 국내 판권 계약
나트릭스SR			1997.04	-			
Cefcapen P.V	Itochu C.F.(일본)	일본	2009.01	-	원료공급 계약	-	원료의약품의 일본공급계약

록소프로펜	APIC(일본)	일본	2018.07	2022.12	원료공급 계약	14,800	원료의약품의 일본공급계약
세프디토렌	KBI(중국)	중국	2018.10	2023.09	원료공급 계약	6,000	원료의약품의 중국공급계약

9. 연구개발활동

가. 연구개발활동의 개요

당사는 연구본부, 개발본부 2군데 연구소를 운영하고 있습니다. 연구본부는 연구관리팀, 신약연구실, 제품연구실과 API연구실로 구성되어 있습니다. 신약연구실에는 신약합성팀과 약리독성팀이 있으며, 제품연구실에는 제제연구부, API연구실은 합성연구부, 분석연구부로 구성되어 있습니다. 개발본부는 개발실과 메디컬실로 구성이 되어 있습니다.
연구소에서는 신약 및 개량신약 개발, 원료 및 완제 의약품 및 생물학적 동등성 연구 등의 과제를 중점적으로 수행하고 있습니다.
당사는 적극적인 R&D 투자를 바탕으로 단순한 제품 개발의 차원을 넘어 특화된 신약과 개량신약의 독자적 개발에 초점을 맞추고 역량강화에 최선을 다하고 있습니다.

나. 연구개발 담당조직

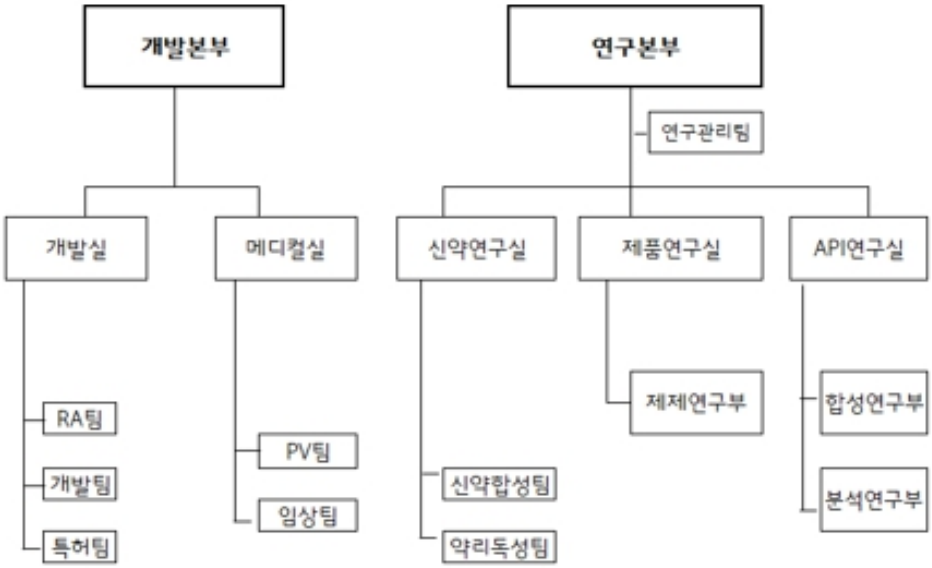

다. 연구개발 인력 현황

1) 연구본부
 - 연구본부장을 포함 박사급 6명, 석사급 34명 등 총 44명의 인력이 바이오신약・합성신약

및 제제기술연구 등을 수행하고 있습니다.
2) 개발본부
 - 개발본부장을 포함하여 총 26명이 신약 및 개량신약 개발, 생물학적 동등성 연구 등의 과제를 각각 중점적으로 수행하고 있습니다.

<연구 인력 현황>

구 분		인 원			
		박 사	석 사	기 타	합 계
연구본부		1	-	-	1
연구관리팀		-	1	3	4
신약연구실	신약연구실	1	-	-	1
	신약합성팀	-	5	-	5
	약리독성팀	1	2	-	3
제품연구실	제품연구실	1		-	1
	제제연구부	-	10	-	10
API 연구실	API 연구실	-	1	-	1
	합성연구부	1	5	-	6
	분석연구부	1	11	-	12
계		6	35	3	44
개발본부		-	-	2	2
개발실	개발실	-	1	-	1
	RA팀	-	2	2	4
	개발팀	-	5	1	6
	특허팀	-	2	1	3
메디컬실	메디컬실	-	1	-	1
	PV팀	-	2	2	4
	임상팀	-	2	3	5
계		0	15	11	26
합 계		6	50	14	70

3) 핵심 연구인력

직 위	성 명	담당업무	주요 경력	주요 연구실적*
연구 본부장	이광옥	연구총괄	서울대 대학원 약학 박사('05) 한미약품, 팀장('95~'15) 부광약품, 연구소장('15~'17) 영진약품, 연구본부장('17~현재)	[논문] - 총 10건 'Bull Korean Chem. Soc. 외 9건
				[특허] - 총 12건 'WO2011162515 외 11건
				[학회발표] - 총 4건 AACR 111th Annual Meeting, 2020년 AACR 110th Annual Meeting,

				2019년 AACR 105th Annual Meeting, 2014년 AACR 102nd Annual Meeting 2011년

라. 연구개발비용

(단위 : 천원)

과 목		제59기	제58기	제57기	비 고
원 재 료 비		1,451,259	1,330,971	709,535	-
인 건 비		5,235,002	4,907,643	4,850,665	-
감 가 상 각 비		1,138,673	1,158,531	1,390,247	-
위 탁 용 역 비		4,605,781	3,136,532	2,404,416	-
제 조 경 비		1,217,492	1,299,624	6,297,176	
기 타		2,643,615	2,979,572	2,633,669	-
(정부보조금)		149,325	635,675	627,940	사용기준
연구개발비용계		**16,441,147**	**15,448,548**	**18,913,648**	**-**
회계처리	판매비와 관리비	15,074,330	13,513,249	11,988,531	기술개발비
	제조경비	1,217,492	1,299,624	6,297,176	-
연구개발비 / 매출액 비율 [연구개발비용계÷당기매출액×100]		**7.89%**	**7.01%**	**10.10%**	**-**

※ 상기 연구개발비용계 및 연구개발비/매출액 비율은 정부보조금 포함

마. 연구개발 실적

당사의 최근 1년 간 연구개발 실적은 다음과 같습니다.

연구과제	연구과제명	개발결과	현 개발단계
YPL-001	COPD 치료제 개발 연구	FDA 임상2a 완료	L/O 노력 중
KL1333	유전적 미토콘드리아 질환 관련연구	파트너사(Abliva AB), KL1333 미국 FDA 희귀의약품 지정	- 국내 임상1상 완료 - 유럽 임상 1상 진행 중(협업)
YPN-005	CDK7 저해제를 이용한 Myc 과발현 암세포 표적치료제 개발	발암유전자(Myc&MCL-1)조절 및 암세포 증식 억제 효과 우수	GLP-TOX

※파트너사 상호변경 (구 NeuroVive Pharmaceutical AB)

바. 연구개발 계획

영진약품의 연구개발 파이프라인은 치료적 미충족 수요가 높은 질환 영역의 혁신신약, 차별화된 개량신약 및 신규 원료의약품으로 구성되어 있습니다.
신약과제의 경우 표적항암제 YPN-005, COPD 치료제 YPL-001, 류마티스관절염 치료제 YRA-1909 등이 있으며, 최근 PROTAC 기술을 이용한 면역항암제 과제에도도전하고 있습니다. 이 외에도 다양한 공동연구를 통해 파킨슨병 치료제나 면역항암제 등 지속적으로 파이

프라인을 확대해 나가고 있습니다. 개량신약 연구는 약물의 부작용 개선을 위한 방출조절제(희귀의약품), 약효성분만을 분리하여 활성성분의 복용량을 감소시킨 광학이성체(소화기계) 및 복용 횟수를 줄여 복약 순응도를개선한 서방제제(심혈관계) 등에 대한 연구 및 개발 가능성을 검토 중에 있습니다.
원료약품 연구는 주요품목인 신규 항생제부터 시작해 다양한 품목으로 국산화에 매진하고 있습니다.

10. 기타 투자의사결정에 필요한 사항

가. 외부자금조달 요약표

[국내조달] (단위 : 백만원)

조 달 원 천	기초잔액	신규조달	상환등감소	당기말잔액	비 고
은 행	13,825	62,049	69,415	6,459	-
보 험 회 사	-	-	-	-	-
종합금융회사	-	-	-	-	-
여신전문금융회사	-	-	-	-	-
상호저축은행	-	-	-	-	-
기타금융기관	-	-	-	-	-
금융기관 합계	13,825	62,049	69,415	6,459	-
회사채 (공모)	-	-	-	-	-
회사채 (사모)	-	-	-	-	-
유 상 증 자 (공모)	-	-	-	-	-
유 상 증 자 (사모)	-	-	-	-	-
자산유동화 (공모)	-	-	-	-	-
자산유동화 (사모)	-	-	-	-	-
기 타	-	-	-	-	-
자본시장 합계	-	-	-	-	-
주주・임원・계열회사차입금	-	-	-	-	-
기 타	-	-	-	-	-
총 계	13,825	62,049	69,415	6,459	-

(참 고) 당기 중 회사채 총발행액 공모 : - 백만원
사모 : - 백만원

나. 지적재산권 보유 현황

당사가 영위하는 사업과 관련하여 총 38건의 발명이 있습니다. 상기 발명 관련하여 현재 164건의 특허권을 보유하고 있고, 70건에 대해서는 출원이 진행중에 있으며 상세내용은 다음과 같습니다.

발명의 명칭	출원일 및 취득일	종류	보유수 (국가별)	근거법령	비고

◈ 피르페니돈을 포함하는 제제 및 이의 제조방법	2020.04.22~	조성물	출원상태 1(한국)	특허법	개발 중
◈ 티아졸 유도체 또는 이의 약학적으로 허용가능한 염을 포함하는 암의 예방 또는 치료용 약학조성물	2020.03.23~	용도(항암) YPN-005	출원상태 1(한국)	특허법	개발 중
◈ 신규한 CDK7 억제 화합물 및 이의 약제학적으로 허용가능한 염	2020.03.23~	물질(S물질) YPN-005	출원상태 1(한국)	특허법	개발 중
◈ 신규한 티아졸 유도체 및 이의 약학적으로 허용가능한 염	2019.09.11~ 2019.09.17	물질(G물질) YPN-005	등록 1(한국) 출원상태 9(한국, 대만, 호주, 캐나다, 유럽, 이스라엘, 뉴질랜드, 사우디아라비아, 싱가포르)	특허법	개발 중
◈ 항염, 항알레르기 및 항천식 활성을 갖는 꼬리풀속 식물추출물을 함유하는 약학조성물	2008.09.18~ 2015.03.10	조성물/용도 YPL-001 긴 산꼬리풀	등록 14 (한국, 미국3, 일본, 호주, 캐나다, 중국, 독일, 스페인, 프랑스, 영국, 이태리, 인도)	특허법	개발 중
◈ 활성성분을 다량 함유한 산꼬리풀 정제 분획물 (ATC1), 이의 제조방법 및 이를 유효성분으로 포함하는 염증, 알레르기 및 천식의 예방 또는 치료용 조성물	2014.12.17~ 2019.09.04	조성물/용도 YPL-001 염증	등록 25 (한국2, 중국2, 일본2, 영국, 프랑스, 독일, 이탈리아, 스페인, 터키, 벨기에, 폴란드, 미국4, 호주, 캐나다2, 멕시코, 러시아3, 브라질) 출원상태 7 (유럽, 브라질, 에콰도르, 인도2, 멕시코, 인도네시아)	특허법	개발 중
◈ 고함량의 카탈폴 유도체를 다량 함유한 산꼬리풀 유래 꼬리풀 신규 정제물 또는 이로부터 분리된 카탈폴 유도체를 유효성분으로 포함하는 만성 폐쇄성 폐질환의 예방 또는 치료용 조성물	2014.12.17~	조성물/용도 YPL-001 COPD	등록 20 (한국, 중국, 일본, 영국, 프랑스, 독일, 이태리, 스페인, 터키, 벨기에, 폴란드, 미국2, 호주, 캐나다2, 러시아, 인도, 멕시코, 인도네시아) 출원상태 5 (유럽, 브라질2, 에콰도르, 멕시코)	특허법	개발 중
◈ 산꼬리풀 추출물로부터 분리된 신규 화합물 및 이를 유효성분으로 포함하는 알러지, 염증, 천식 또는 만성 폐쇄성 폐질환의 예방 또는 치료용 조성물	2016.07.06~ 2019.06.26	물질/조성물 YPL-001 KS534	등록 15 (한국, 영국, 프랑스, 독일, 이태리, 스페인, 터키, 벨기에, 폴란드, 호주, 캐나다, 러시아 중국, 인도, 멕시코) 출원상태 3 (미국, 브라질, 일본)	특허법	개발 중
◈ 산꼬리풀 추출물로부터 분리된 신규 화합물 (KS 513) 및 이를 유효성분으로 포함하는 알러지, 염증, 천식 또는 만성 폐쇄성 폐질환의 예방 또는 치료용 조성물	2017.03.13~	물질/조성물 YPL-001 KS513	등록 13(한국, 호주, 캐나다, 러시아, 유럽8, 멕시코) 출원상태 5(미국, 브라질, 일본, 인도, 중국)	특허법	개발 중
◈ 멀꿀 잎 추출물을 유효성분으로 포함하는 관절염 치료 또는 예방용 약학 조성물	2013.10.07~ 2020.02.14	조성물/용도 YRA-1909	등록 26(한국3, 미국, 일본2, 영국2, 프랑스2, 독일2, 이탈리아2, 스페인2, 터키2, 벨기에2, 폴란드2, 인도, 캐나다2, 호주) 출원상태 5(미국, 중국2, 호주, 인도)	특허법	개발 중
◈ 멀꿀 잎 추출물을 유효성분으로 포함하는 골조직 생성 촉진용 약학 조성물	2015.06.24~	조성물/용도 YRA-1909 골조직	등록 15(한국2, 미국, 일본, 중국, 영국, 프랑스, 이탈리아, 벨기에, 스페인, 독일, 폴란드, 터키, 캐나다, 호주) 출원상태 2(중국, 인도)	특허법	개발 중
◈ 멀꿀 잎 추출물로부터 분리된 신규한 플라보노이드 화합물 및 이를 유효성분으로 하는 항염, 골조직 생성 또는 연골조직 생성 촉진용 조성물	2019.10.23	조성물/용도 YRA-1909 플라보노이드	등록 1(한국)	특허법	개발 중
◈ 멀꿀 잎 추출물로부터 분리된 신규한 카페인산 화합물 및 이를 유효성분으로 하는 항염, 골조직 생성 또는 연골조직 생성 촉진용 조성물	2019.10.23	조성물/용도 YRA-1909 카페인산	등록 1(한국)	특허법	개발 중

◈ 멀꿀 잎 유래 추출물 또는 분획 정제물 또는 이로부터 분리된 신규 플라보노이드 화합물 및 카페인산 화합물을 유효성분으로 포함하는 항염, 또는 골조직 생성 또는 연골조직 생성 촉진용 약학적 조성물	2020.06.18~	조성물/용도 YRA-1909 플라보노이드 + 카페인산	등록 1(한국) 출원상태1(한국)	특허법	개발 중
◈ 1,2 나프토퀴논 유도체 및 이의 제조방법	2017.05.18~ 2019.09.19	물질 (KL-1333 이미다졸)	등록 9 (한국, 미국2, 호주, 남아프리카, 일본, 유라시아, 중국, 멕시코) 출원상태 9 (유럽, 중국, 캐나다, 브라질, 칠레, 콜롬비아, 인도, 인도네시아, 홍콩)	특허법	
◈ 1,2 나프토퀴논 유도체 및 이의 제조방법	2018.05.29	물질 (KL-1333 프로드럭)	등록 1(한국)	특허법	
◈ 1,2-나프토퀴논 유도체 화합물을 포함하는 고형암의 예방 또는 치료용 약학 조성물	2018.04.09	용도 (KL-1333 이미다졸 항암)	출원상태 5(한국, PCT, 미국, 유럽, 일본, 중국)	특허법	
◈ 1,2-나프토퀴논 유도체 화합물을 포함하는 만성 백혈병의 예방 또는 치료용 약학 조성물	2018.04.09	용도	출원상태 1(한국)	특허법	
◈ 1,2-나프토퀴논 유도체 화합물을 포함하는 급성 백혈병의 예방 또는 치료용 약학 조성물	2018.04.09	용도	출원상태 1(한국)	특허법	
◈ C18:1, C18:1(OH) 또는 C18:2의 장쇄 지방산이 포함된 오일류를 포함한 방출억제제를 적용한 서방출성 마이크로스피어 및 이의 제조방법	2019.03.19	조성물/제조방법	등록 1(한국)	특허법	
◈ 1-[2-(2,4-디메틸페닐설파닐)페닐]피페라진의 신규염 및 이의 제조방법	2019.09.23	물질(염)/제제방법	등록 1(한국)	특허법	
◈ 간기능 개선용 단삼 추출물을 포함하는 조성물 및 그 제조방법	2016.11.16	조성물/제조방법	출원상태 1(한국)	특허법	
◈ 세프디토렌 피복실의 신규 결정 형태 및 이의 제조 방법	2015.10.14	물질(결정)/제제방법	등록 1(한국) 출원상태 1(일본)	특허법	상용화
◈ 수성의 유동성 액체 조성물 및 이의 제조방법	2014.01.08	조성물/제조방법	출원상태 1(한국)	특허법	
◈ 비타민 복합제 및 생약제를 함유하는 흡연자의 건강 증진용 조성물	2014.12.12	조성물	등록 1(한국)	특허법	상용화
◈ 속효성과 지속성을 동시에 갖는 약제학적 조성물	2015.01.21~ 2015.11.26	제제/조성물	등록 4(한국, 미국, 일본, 중국) 출원상태1(유럽)	특허법	
◈ 세팔로스포린계 항생제의 정제 방법	2014.02.17	정제방법	등록 1(한국)	특허법	상용화
◈ 베포타스틴 니코틴산염의 결정형 및 이의 제조방법	2015.10.05	물질(결정)/제제방법	등록 1(한국)	특허법	상용화
◈ 안정성이 개선된 리마프로스트 함유 약제학적 조성물 및 이의 제조방법	2014.08.13~ 2016.01.20	조성물/제조방법	등록 2 (한국, 중국)	특허법	상용화
◈ 안정성이 개선된 칸데사르탄 실렉세틸을 함유하는 약제학적 조성물 및 이의 제조방법	2014.11.05	조성물/제조방법	등록 1(한국)	특허법	
◈ 안정성이 개선된 프라미펙솔을 함유하는 약제학적 조성물 및 이의 제조방법	2014.06.03	조성물/제조방법	등록 1(한국)	특허법	
◈ 안정성이 개선된 프레가발린을 함유하는 약제학적 조성물 및 이의 제조방법	2021.02.03 2014.04.07	조성물/제조방법	등록 1(한국) 출원상태 4(미국, 중국, 일본, 유럽)	특허법	
◈ 우르소데옥시콜린산을 포함하는 안정한 약학적 조성물 및 그의 제조방법	2014.12.30	조성물/제조방법	출원상태 1(한국)	특허법	
◈ 이중 포화 인지질을 포함하는 안정한 피부 외용 조성물	2014.12.17	조성물 (유토마)	등록 1(한국)	특허법	상용화
◈ 피르페니돈의 입자크기 조절에 따른 타정성이 개선된 약제학적 조성물 및 이의 제조방법	2017.03.02~	조성물/제조방법	출원상태 4 (한국, 일본, 중국, 베트남)	특허법	

◈ 비만,당뇨,대사성 질환,퇴행성 질환 및 미토콘드리아 이상 질환의 치료 또는 예방을 위한 약제 조성물	2007.08.20~ 2013.06.18	조성물	등록 2(한국, 미국) 출원상태1(유럽)	특허법	
◈ 코엔자임 Q 1 0 함유 수용성 조성물	2007.12.11	조성물	등록 1(한국)	특허법	
◈ 혈액 단백질의 삼출을 감소시키는 조성물	2009.03.26~ 2012.08.31	조성물	등록 3(한국2, 일본)	특허법	

※ 국내 및 해외 공동으로 출원 특허의 경우 하나의 특허권을 산정하여 계산함

다. 최근 3년간 신용등급 - 해당사항 없음

라. 수주상황 - 해당사항 없음

<화장품 사업>

가. 산업의 특성

화장품은 소비자의 기호와 화장습관, 유행에 매우 민감한 패션 상품입니다. 특히, 제품의 라이프 사이클이 짧아 신제품 출시의 성공 여부가 매출의 주요 변수로 작용하고 있습니다. 또한, 화장품이 피부에 직접적으로 적용됨에 따라 인종, 기후 등에 따른 피부 특성, 문화적 화장습관의 차이로 인해 국가별, 지역별로 범용화 되기 어려운 점이 존재합니다. 70년대 경제 성장과 더불어 화장품 산업도 지속 성장하여 국내 화장품 시장 규모는 세계 8위 수준을 형성하고 있으며, 현재 국내 화장품 업계는 당사를 비롯해 아모레퍼시픽, LG생활건강, 미샤 등의 국내 업체와 L'Oreal, ELCA 등의 다국적기업이 저성장 경제, 글로벌화, 유통환경의 급변 등 불확실한 경제 환경 속에서 치열한 경쟁을 지속하고 있습니다. 화장품 산업은 인종에 따른 피부특성과 화장습관의 차이로 대부분 국가에서 내수중심 산업으로 발전해 왔으나 K-뷰티의 영향으로 글로벌 시장에서의 영향력이 증가하고 있습니다. 특히 지난 10년간 K-뷰티는 발빠른 혁신, 다양한 제품, 눈길을 사로잡는 포장디자인으로 인터내셔널 뷰티 시장에 성공적으로 진출했으며, 트렌드 세터로서 글로벌 뷰티 산업의 주목을 받고 있습니다.

나. 산업의 성장성

화장품 산업은 소득의 증가와 미에 대한 인식이 중요시 되면서 무한한 성장 잠재력을 가진 미래 고부가가치 산업분야 중 하나로 평가되고 있습니다. 실제로 2008년 말부터 시작된 글로벌 금융위기에 따른 소비 위축에도 불구하고 화장품시장의 성장률은 오히려 상승하는 추세를 보이고 있습니다. 과거에는 화장품의 수요기반이 젊은 여성층으로 국한되어 있었으나, 고령화 사회의 진입과 맞물려 중장년층과 남성층으로까지 확대되고 있습니다. 특히, 국내 시장보다는 중국을 포함한 아시아 지역을 뛰어넘어 미국과 유럽 등으로 확대되고 있어 전망이 밝다 할 수 있습니다.

다. 경기변동의 특성 및 계절성

경기의 영향을 직접적으로 받는 전형적인 내수산업으로 평가되는 화장품 산업은 과거부터 민간소비 등의 국내 경제 지표와 시장 성장성이 유사한 트렌드를 보여 왔습니다. 하지만 최근에는 소비자들의 합리적 소비패턴이 주요 소비 트렌드로 부각되고 있으며 기업들의 다양한 마케팅활동과 계절에 맞는 다양한 제품 개발로 경기 상황에 비교적 비탄력적인 경향을 보이고 있습니다. 이는 화장품이 필수 소비재로 자리 잡고 있으며 소비자들의 가치소비 확대에

따른 것으로 분석되고 있습니다. 소비자가 원하는 제품을 신속하게 개발하고 생산해 내는 점도 국내 화장품 산업의 강점으로 시장 트렌드 변화를 주도하며 경기 변동이나 계절 등에 큰 영향 없이 안정적인 구도로 변화시키고 있습니다.

라. 국내시장 상황

코로나 19 이슈로 중국 여행객이 급격하게 줄면서 면세를 통한 구매액이 감소하고, 로드숍 매장 또한 내방객 감소로 매출 하락세를 보이는 등 전반적으로 시장이 위축된 상황입니다. 반면 대면 접촉을 하지 않는 '언택트(untact)' 구매가 늘면서 여러 브랜드 사들이 플랫폼에서 다양한 상품과 차별화된 전략으로 고객 접점을 확대하고 있어 이커머스 채널의 성장을 가속화하고 있으며 향후 시장을 주도하게 될 것으로 보입니다.

마. 해외시장 상황

중국 편중 수출 의존도 분산과 새로운 성장 동력 확보를 위해 'Next China'를 찾아 세계 각지로 진출하는 화장품 기업들이 증가하는 추세입니다. 그 노력의 결과로 "K-뷰티"는 세계 화장품 시장에서 글로벌 뷰티 트렌드를 이끌어 나가는 하나의 큰 축으로 평가되고 있으며, 이는 한국 여성의 화장법을 따라하거나, 한국 유행 아이템을 구매하는 것으로 나타나고 있습니다. 이러한 트렌드가 한때의 '열풍'으로 끝나지 않도록 화장품 업계는 지속적으로 혁신적인 아이디어, 기술력, 뛰어난 디자인의 제품을 선보이고 있습니다.

바. 회사의 시장경쟁력

코스모코스는 주력 브랜드인 다나한, 꽃을든남자, 비프루브 브랜드의 고객 접점 확대를 통한 시장 경쟁력 강화에 역량을 집중하였습니다. 코스모코스의 경쟁력으로는 첫째, 품질력을 바탕으로 탄탄한 브랜드 포트폴리오를 구성하고 있습니다. 기존 주력 브랜드인 '다나한', '꽃을든남자'와 함께 16년 런칭한 더마코스메틱 브랜드 VPROVE(비프루브)를 통해 20대 젊은 고객까지 확대하였고, 두산베어스와 마케팅 협업을 통해 콜라보레이션 제품을 선보였습니다.
둘째, 채널 별 다양한 유통망을 확보하고 있습니다. 국내 사업부문에서는 마트, 온라인, H&B, 면세점 등 다양한 채널을 통해 고객을 만나고 있으며 해외 사업의 경우 중화권 국가뿐만 아니라 동남아시아, 미주, 일본, 유럽까지 유망 거래처를 확대하여 글로벌 회사로 도약을 하고 있습니다.
셋째, 화장품 산업을 선도하고 있는 자체 인프라 구축을 통해 제품력을 강화하고 있습니다. R&D 역량과 다양한 특허 등을 확보한 피부과학연구소와 효율적인 생산 능력을 보유한 자체 공장을 통해 독자적인 화장품 사업 경쟁력을 확보하며 자체 브랜드의 제품을 생산하고 있을 뿐만 아니라 높은 기술력과 품질력으로 휴메이저 등 국내 ODM 및 일본QVC, 홍콩 왓슨(Watsons) 등 글로벌 유통 전문 기업의 주요 ODM파트너사 중 하나로 위상을 높여가고 있습니다.

사. 코스모코스 조직도

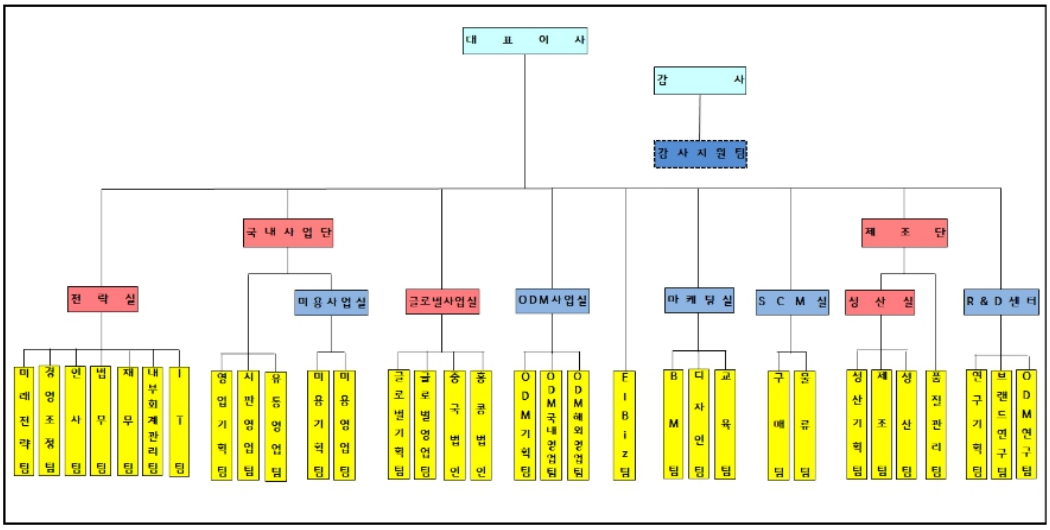

2. 주요 제품, 서비스 등

가. 주요 제품 등의 현황

(단위 : 백만원, VAT제외)

브랜드	2020년		2019년		2018년		비고
	매출액	비율	매출액	비율	매출액	비율	
다나한	7,867	12.0%	12,693	17.8%	12,640	17.0%	-
꽃을든남자	27,680	42.2%	29,355	41.1%	32,437	43.7%	-
플로르드망	244	0.4%	616	0.9%	1,279	1.7%	-
비프루브	297	0.5%	1,794	2.5%	3,969	5.4%	-
기타	29,455	44.9%	26,905	37.7%	23,822	32.1%	-
합계	65,543	100.0%	71,363	100.0%	74,147	100.0%	-

3. 주요 원재료에 관한 사항

가. 주요 원재료 등의 현황

(단위 : 백만원)

사업 부분	매입 유형	품목	구체적 용도	매입액	비율 (%)	비고
화장품	원재료	Ethyl Alcohol, XF49-C3281/SF-C0813, Mihapol PBS-50, Micolin A-526 외	스프레이용제,실리콘,수지,세정제	16,140	48.5%	부가세제외 금액
	부자재	유리병, 플라스틱, 용기, 금속 등	용기 및 부자재	17,108	51.5%	부가세제외 금액
	합계			33,248	100.0%	

나. 주요 원재료 등의 가격변동추이

(단위 : 원/kg)

구분		2020년	2019년	2018년
화장품	Ethyl Alcohol	1,500	1,430	1,430
	XF49-C3281/SF-C0813	7,250	7,250	7,400
	Mihapol PBS-50	10,800	10,800	10,800
	Micolin A-526	860	860	860
	Miconol C2M	2,430	2,430	2,430

(1) 산출기준

주요 제품별로 사용되는 원재료 품목을 1개 이상씩을 선정하여 재고 자산 평가 방법을 이동평균법으로 적용한 단가입니다.

(2) 주요 가격 변동 원인
시장 수용 변동에 따른 원재료 가격 변동 및 환율 변동 등입니다.

4. 생산 및 설비에 관한 사항

가. 생산능력, 생산실적, 가동률

(1) 생산능력

(단위 : 백만원)

사업부문	품목	2020년	2019년	2018년
화장품 제조	기초화장용 제품, 두발용 제품, 인체세정용 제품, 두발염색용 제품, 색조화장용 제품 등	67,328	81,247	85,878

※ 당사는 다품종 소량 생산 방식으로 제품믹스에 따라 생산능력 차이가 발생하므로 구체적인 생산능력 산출이 불가능하여 생산설비의 현황(생산라인의 수, 평균 가동시간, 시간당 생산실적 등) 등을 종합적으로 고려하여 산출하였습니다.

[생산능력의 산출근거]

(가) 산출방법 등
① 산출기준
각 제품별 공장도 출고가격을 기준으로 연간 생산금액을 집계하여 생산소요시간으로 시간당 생산금액을 산출한 후, 이를 토대로 정상가동시 최대 생산 가능한 금액으로 생산능력을 산출하였습니다.

② 산출방법
정상가동을 기준으로 "완제품 생산 라인의 수 x 시간당 생산실적(금액) x 1일 정상가동 가능시간 x 연간 정상가동 가능일수"로 계산하였습니다.

(나) 정상가동시간

사업부문	1일 평균 정상 가동시간	월 평균 정상가동일수	2020년 정상가동일수
화장품 제조	8시간	20일	234일

※ 정상 가동시간(가동 일수)은 정규근로시간(가동 일수)입니다. (연장근로 및 휴일 근로 시간 제외)

(2) 생산실적

(단위 : 백만원)

사업부문	품목	2020년	2019년	2018년
화장품 제조	기초화장용 제품류, 두발용 제품류, 인체세정용 제품류 ,두발염색용 제품류, 색조화장용 제품류 등	38,518	43,952	52,340

(3) 가동률

사업부문	품목	2020년	2019년	2018년
화장품 제조	기초화장용 제품류, 두발용 제품류, 인체세정용 제품류, 두발염색용 제품류, 색조화장용 제품류 등	57.2%	54.1%	60.9%

※ 당사는 다품종 소량 생산 방식으로 가동시간에 근거한 정확한 가동률 산출이 곤란하므로 금액 기준으로 생산능력과 생산실적을 대비하여 가동률을 계산하였습니다.

나. 생산설비의 현황 등

(단위 : 백만원)

구분	기초 장부가액	당기		2020년 장부가액
		증가	감소	
토지	12,848,847	-	-	12,848,847
건물	4,131,347	-	126,470	4,004,877
구축물	1	-	-	1
기계장치	2,052,994	197,488	706,263	1,544,219
소프트웨어	-	25,797	537	25,260
차량운반구	38,820	35,300	18,692	55,428
공기구	-	-	-	-
비품	312,005	401,781	224,879	488,907
건설중인자산	-	90,028	-	90,028
합 계	19,384,014	750,394	1,076,841	19,057,567

다. 중요한 시설투자 계획

당사는 2021년 1분기에 대용량셀라인 도입 예정이며, 공장 보수 및 도색 시 지역 랜드마크

가 되기 위한 아이디어 공모전 진행 예정입니다.

이외의 추가적인 설비 확장 투자는 현시점에서 미확정이며, 시장 환경에 따라 대응할계획입니다.

5. 매출에 관한 사항

가. 매출실적

(단위 : 백만원, VAT제외)

사업부문	품목		2020년	2019년	2018년
화장품	다나한	내수	6,840	10,903	10,458
		수출	1,026	1,790	2,182
		합계	7,866	12,693	12,640
	꽃을든남자	내수	15,531	19,234	20,849
		수출	12,149	10,120	11,588
		합계	27,680	29,354	32,437
	플로르드망	내수	232	361	906
		수출	12	255	373
		합계	244	616	1,279
	비프루브	내수	276	1,243	2,582
		수출	20	551	1,387
		합계	296	1,794	3,969
	기타	내수	24,353	22,459	19,611
		수출	5,103	4,445	4,211
		합계	29,456	26,904	23,822
합계		내수	47,233	54,200	54,408
		수출	18,310	17,163	19,739
		합계	65,543	71,363	74,147

나. 판매경로 및 판매방법 등

(1) 판매경로

당사의 사업장인 인천 남동공단 및 OEM에서 제조된 제품은 국내 전국유통망(대리점, 드럭스토어, 대형마트, 온라인SNS 등)으로 배송되고 있으며, 해외는 해외법인, 현지총판 및 수입상(해외바이어) 등을 통한 배송/수출이 이루어지고 있습니다.

유통구조	제품 공급 루트
대리점	코스모코스 → 대리점 → 전문점 → 소비자
마트	코스모코스 → 마트벤더 → 마트 → 소비자

온라인	코스모코스 → 온라인쇼핑몰 → 소비자
면세점	코스모코스 → 면세점 → 소비자
드럭스토어	코스모코스 → 드럭스토어 → 소비자
해외	코스모코스 → 해외법인/현지총판/해외바이어 → 소비자

(2) 판매방법 및 조건

국내는 유통채널별로 1개월 외상거래를 하고 있으며, 해외는 매출에 대한 선수금방식으로 진행 후 제품을 수출하고 있습니다.

(3) 판매전략

(가) 핵심 브랜드를 기반으로, Hit제품 육성 및 브랜드 경쟁력 강화
(나) 신 성장 채널 육성 및 글로벌&ODM 사업 확대를 통한 경영성과 극대화
(다) 차별화되고 기획적인 이벤트 / 판촉 활성화를 통한 판매촉진

6. 시장위험과 위험관리

가. 자본위험관리

당사의 자본관리는 건전한 자본구조의 유지를 통한 주주이익 극대화를 목적으로 하고 있으며, 계속기업으로서 주주 및 이해당사자들에게 이익을 지속적으로 제공할 수 있도록 자본을 관리하고 있습니다. 당사의 자본구조는 차입금에서 현금 및 현금성자산 등을 차감한 순 부채와 자본으로 구성되며, 전반적인 자본위험 관리 정책은 전기와 동일합니다. 한편, 당기말과 전기말 현재 자본으로 관리하고 있는 항목의 내역은 다음과 같습니다.

(단위: 천원)

구 분	'20년도 기말	'19년도 기말	'18년도 기말
순부채:	-	-	-
차입금총계	10,000,000	14,000,000	14,000,000
차감:	-	-	-
현금및현금성자산	(3,518,606)	(3,850,768)	(3,293,130)
유동성기타금융자산	(2,000)	(2,000)	(2,000)
순부채(자산)	6,479,394	10,147,232	10,704,870
자본	13,712,959	13,912,352	28,840,804

나. 금융위험관리

당사는 금융상품과 관련하여 환위험, 유동성위험, 신용위험, 이자율위험 및 가격위험과 같은

다양한 금융위험에 노출되어 있습니다. 당사의 위험관리는 당사의 재무적 성과에 영향을 미치는 잠재적 위험을 식별하여 당사가 허용 가능한 수준으로 감소, 제거 및 회피하는 것을 그 목적으로 하고 있습니다. 당사는 전사적인 수준의 위험관리 정책 및 절차를 마련하여 운영하고 있으며, 당사의 재무부문에서 위험관리에 대한 총괄책임을 담당하고 있습니다. 당사의 재무부문은 이사회에서 승인된 위험관리 정책 및 절차에 따라 당사의 영업과 관련한 금융위험을 감시하고 관리하는 역할을 하고 있습니다. 당사의 전반적인 금융위험 관리 전략은 전기와 동일합니다.

(1) 환위험관리

당사는 차입금등과 관련하여 주로 USD의 환율변동위험에 노출되어 있습니다. 당기말과 전기말 현재 기능통화 이외의 외화로 표시된 화폐성 자산 및 부채의 장부금액은다음과 같습니다.

(단위: 천원)

구 분	'20년도 기말				'19년도 기말				'18년도 기말			
	USD	CNY	HKD	기타	USD	CNY	HKD	기타	USD	CNY	HKD	기타
순부채:	-	-	-	-	-	-	-	-	-	-	-	-
차입금총계	-	-	-	-	-	-	-	-	-	-	-	-
자산:	-	-	-	-	-	-	-	-	-	-	-	-
현금및현금성자산	-	-	-	-	763,370	-	-	257	1,057,496	-	-	-
매출채권및기타채권	1,236,567	228,312	-	688	4,000,732	-	-	-	4,001,650	2,119,805	-	297
자산 합계	1,236,567	228,312	-	688	4,764,102	-	-	257	5,059,146	2,119,805	-	297
부채:												
단기차입금	-	-	-	-	-	-	-	-	-	-	-	-

당사는 내부적으로 원화 환율 변동에 대한 환위험을 정기적으로 측정하고 있습니다. 당기말과 전기말 현재 USD에 대한 원화환율 10% 변동 시 환율변동이 당기손익에 미치는 영향은 다음과 같습니다.

(단위: 만원)

구 분	'20년도 기말		'19년도 기말		'18년도 기말	
	10% 상승시	10% 하락시	10% 상승시	10% 하락시	10% 상승시	10% 하락시
USD	123,657	(123,657)	476,410	(476,410)	505,915	(505,915)
JPY	-	-	-	-	-	-
HKD	-	-	-	-	-	-
CNY	22,831	(22,831)	-	-	211,981	(211,981)
기타	69	(69)	26	(26)	30	(30)
합 계	146,557	(146,557)	476,436	(476,436)	717,926	(717,926)

상기 민감도 분석은 보고 기간 말 현재 기능통화 이외의 외화로 표시된 화폐성 자산 및 부채를 대상으로 하였습니다.

(2) 유동성위험관리

당사는 유동성위험을 관리하기 위하여 단기 및 중장기 자금관리계획을 수립하고 현금유출예산과 실제 현금유출액을 지속적으로 분석・검토하여 금융부채와 금융자산의 만기구조를 대응시키고 있습니다. 당사의 경영진은 영업활동현금흐름과 금융자산의 현금유입으로 금융부채를 상환가능하다고 판단하고 있습니다.

당기말과 전기말 현재 금융부채의 잔존계약만기에 따른 만기분석은 다음과 같습니다.
① '20년도 기말

(단위: 천원)

구 분	장부금액	계약상현금흐름	3개월 미만	3개월 ~ 1년	1 ~ 5년
파생금융부채	-	-	-	-	-
비파생금융부채:					
단기차입금	10,000,000	10,215,966	74,210	10,141,756	-
예수보증금	95,333	95,333	95,333	-	-
미지급비용	3,517,364	3,517,364	1,153,088	1,336,882	1,027,394
미지급금	695,149	695,149	695,149	-	-
임대보증금	389,129	389,129	-	-	389,129
매입채무	3,585,130	3,585,130	3,585,130	-	-
비파생금융부채 소계	18,282,105	18,498,071	5,602,910	11,478,638	1,416,523
합 계	18,282,105	18,498,071	5,602,910	11,478,638	1,416,523

② '19년도 기말

(단위: 천원)

구 분	장부금액	계약상현금흐름	3개월 미만	3개월 ~ 1년	1 ~ 5년
파생금융부채	-	-	-	-	-
비파생금융부채:					
단기차입금	14,000,000	14,267,039	4,100,159	10,166,880	-
예수보증금	-	-	-	-	-
미지급비용	2,699,332	2,699,332	1,159,605	754,537	785,190
미지급금	871,561	871,561	871,561	-	-
임대보증금	374,436	400,000	-	-	400,000
매입채무	4,070,872	4,070,872	4,070,872	-	-
비파생금융부채 소계	22,016,201	22,308,804	10,202,197	10,921,417	1,185,190
합 계	22,016,201	22,308,804	10,202,197	10,921,417	1,185,190

③ '18년도 기말

(단위: 천원)

구 분	장부금액	계약상현금흐름	3개월 미만	3개월 ~ 1년	1 ~ 5년

파생금융부채	-	-	-	-	-
비파생금융부채:					
단기차입금	14,000,000	14,000,000	137,865	13,862,135	-
예수보증금	108,877	108,877	108,877	-	-
미지급비용	2,992,483	2,992,483	1,849,299	731,688	411,496
미지급금	1,475,184	1,475,184	1,475,184	-	-
임대보증금	196,434	200,000	-	200,000	-
매입채무	6,773,620	6,773,620	6,773,620	-	-
비파생금융부채 소계	25,546,598	25,550,164	10,344,845	14,793,823	411,496
합 계	25,546,598	25,550,164	10,344,845	14,793,823	411,496

(3) 신용위험관리

신용위험은 회사의 통상적인 거래 및 투자활동에서 발생하며 고객 또는 거래상대방이 계약조건상 의무사항을 지키지 못하였을 때 발생합니다. 신용위험은 현금 및 현금성자산, 각종 예금 등 금융기관과의 거래에서도 발생할 수 있습니다. 이러한 위험을 줄이기 위해, 회사는 신용도가 높은 금융기관들에 대해서만 거래를 하고 있습니다. 회사가 노출된 신용위험은 주로 각 고객의 개별적인 특성의 영향을 받습니다. 대부분의 고객들이 회사와 다년간 거래해 오고 있으며, 손실은 자주 발생하지 않았습니다. 또한 회사의 신용위험에 대한 노출은 주로 각 거래처별 특성의 영향을 받습니다. 회사는 신규 거래처에 대해 개별적 신용도를 검토하고 있으며, 기존 거래처에 대해서는신용도를 재평가하여 신용도를 재검토하고 있습니다. 회사는 매출채권에 대해 발생할 것으로 예상되는 손실에 대해 충당금을 설정하고 있습니다. 또한 회사는 신용위험을 관리하기 위하여 회수가 지연되는 금융자산에 대하여는 회수대책이 보고되고 있으며 지연사유에 따라 적절한 조치를 취하고 있습니다.

금융자산의 장부금액은 신용위험에 대한 최대 노출정도를 나타냅니다. 당기말과 전기말 현재 당사의 신용위험에 대한 최대 노출정도는 다음과 같습니다.

(단위: 천원)

구 분	'20년도 기말	'19년도 기말	'18년도 기말
현금및현금성자산	3,518,142	3,850,330	3,286,002
매출채권및기타채권	9,037,169	16,304,307	23,906,156
기타금융자산	2,000	2,000	2,000
합 계	12,557,311	20,156,637	27,194,158

한편, 당사는 하나은행 등의 금융기관에 현금 및 현금성자산 등을 예치하고 있으며, 신용등급이 우수한 금융기관과 거래하고 있으므로 금융기관으로부터의 신용위험은 제한적입니다.

(4) 이자율위험관리

당사의 이자부부채의 규모를 고려할 때 이자율변동이 금융부채의 공정가치 또는 현금흐름에 미치는 영향은 중요하지 아니합니다.

(5) 가격위험관리

당사는 가격변동위험에 노출되어 있는 금융상품을 보유하고 있지 않습니다.

7. 연구개발활동

가. 연구개발활동의 개요

○ 새로운 시장 트렌드에 대응하기 위해 제품개발 시간 단축
○ 히트상품 발굴을 위한 신제형 제안활동 강화
○ 외부기관 연계 소재 발굴, 특정 기능성 제품 개발을 위한 전략적 아웃소싱
○ 자사 생산력 증대를 위한 ODM 활동 강화
○ 그룹사 연구소간 협업체계 구축

나. R&D 센터 담당조직

R&D 센터는 기존 조직체계에서 전사적인 업무 효율화의 일환으로 브랜드연구팀, ODM연구팀, 연구기획팀 체제로 변경하였습니다. 브랜드연구팀에서는 자사 헤어케어,스킨케어 제품 개발 및 베이스 메이크업을 개발하고, ODM연구팀은 자사 생산력 증대를 위한 ODM 제품을 개발하고 있습니다. 또한 연구기획팀은 각 제형연구 및 컨셉소재 개발 분야 기획 업무를 통해 제품 개발의 효율성을 높이고 있습니다.

브랜드연구팀 개발 분야에서는 기존 브랜드의 라인업 및 신규 헤어케어, 스킨케어 브랜드와 썬케어 및 베이스 메이크업에 적용할 제품을 개발하고 있으며, ODM 연구팀은 ODM사에 공급할 헤어케어, 스킨케어, 베이스 메이크업 및 썬 등을 포함하여 제형 및 사용감의 다양화로 시장에 대응하고 있으며, 의약외품 개인위생분야 연구를 강화하고 있습니다.

또한, 시판 및 미용 살롱을 비롯하여 신규 판로 개척을 위한 다양한 제품을 특수유통 및 자사 브랜드뿐만 아니라 고객사로부터 의뢰 받은 제품의 ODM/OEM 생산을 위한 신제품,신제형 개발 활동에 집중하고 있습니다.

다. 연구개발비용

(단위 : 백만원)

구 분	2020년	2019년	2018년
연구개발비용	1,283	1,359	1,363
연구개발비/매출액 비율 [연구개발비용계÷당기매출액]	1.96%	1.90%	1.8%

라. 연구개발 실적

연도	주요연구과제	기대효과
'20년	□ 신제품 개발(총 93건) - 꽃을든남자 닥터 올킬 핸드 겔 출시	- 신규 브랜드 출시를 통한 신규 제형의 다양성 확보- 기초, 헤어, 바디 및 ODM 제품 개

	- 알지투 프레스티지 EX 스킨바이오핏 선크림 SPF50+ PA++++ 출시 - 꽃을든남자 후레쉬 플로랄 샤워코롱 외 4종 - 꽃을든남자 닥터 클린젤(에탄올) - 플로르드망 폴루 클린 수분가득 폼 클렌져 외 3종 - 꽃을든남자 씨에스 먹물 프리미엄 칼라크림 엔7외 8종 - 꽃을든남자 에너지 팩토리 플렉스 핏 맨즈밤 밝은 피부용 에스피에프35 피에이++ - 꽃을든남자 에너지 팩토리 플렉스 핏 맨즈밤 어두운 피부용 에스피에프35 피에이++ - 꽃을든남자 후레쉬 밀크 꿈치 크림 - 꽃을든남자 퍼펙트 제로 세븐티 핸드 새니타이저 겔(에탄올) - 다나한 효용고 진 클렌징 폼 외 3종 - 꽃을든남자 모이스처 컬링에센스(특판) - ODM) 비바루즈 더블모이스춰라이징 바디로션 화이트머스크 - ODM) 비바루즈 더블모이스춰라이징 바디로션 퍼퓸에꼴라 - ODM) 비바루즈 더블모이스춰라이징 바디로션 넘버파이브 - ODM) 비바루즈 더블모이스춰라이징 핸드로션 화이트머스크 - ODM) 비바루즈 더블모이스춰라이징 핸드로션 퍼퓸에꼴라 - ODM) 비바루즈 더블모이스춰라이징 핸드로션 넘버파이브 - ODM) 비바루즈 내추럴 퍼퓸 바디워시 넘버파이브 외 2종 - ODM) 시그니처 퍼퓸 바디로션 라 플뢰르 - ODM) 시그니처 퍼퓸 바디로션 르 블랑 - ODM) 미슐로 뉴트리션 스템 파워 핸드 클리너 - ODM) 비바코리아 비바크림 업플러스 - ODM) 제이앤코슈 브이너지 리얼 카렌듈라 아미노 바디워시 - ODM) 닥터포헤어 피토테라피 베이비 샴푸 앤 바디워시 - ODM) 메가랩 젠 바이옴 딥글로시 앰플 - ODM) 신세계인터내셔날 썹 굿루트 스칼프 팩 - ODM) 로제 이브닥터 제때 클렌징 워터 외 1종 - ODM) SNP 랩플러스 워터슈티컬 클렌징 폼 - ODM) 와이코스텍 그린 토마토 포어 리프팅 앰플 - ODM) 세렌디뷰티 클린투제로 핸드 스프레이 - ODM) 원스인어문 노모어 하이드 크림(리뉴얼) 외 3종 - ODM) 아쿠아선블럭젤에스피에프 50+ 피에이++++ - ODM) 랑 멀티 스칼프 케어 오일 인 헤어팩 - ODM) 랑 멀티 스칼프 케어 오일 인 샴푸 EX - ODM) 무궁화 샤워때비누 로즈 외 1종 - ODM) 와이코스텍 밀크 터치 서양 송악 점보 패드 - ODM) 와이코스텍 그린 토마토 포어 리프팅 앰플 플러스 - ODM) 인산가 씨실 밤부 솔트 미네랄 리페어 샴푸 외 3종 - ODM) 인산가 씨실 밤부 솔트 내추럴 바디 워시 외 2종 - ODM) 스웨거 헤어 디펜더 안티 헤어로스 샴푸 - ODM) 오아시스닥터핸드겔(에탄올) - ODM) 아므 스칼프 릴렉싱 샴푸 - ODM) 성화씨앤엠 프롬에이치 헤어리즘 케이피에스 샴푸 - ODM) 멈칫 헤어&바디미스트 화이트릴리 외 1종 - ODM) 와이코스텍 밀크 터치 서양송악 점보패드 - ODM) 와이코스텍 밀크 터치 글로시 모이스처 패드 외 1종 - ODM) 메가랩 미바이옴 앰플 미스트	발로 매출 증대

	- ODM) 더스킨 팩토리 쿤달 퓨어 바디미스트 베이비파우더 외 7종 - ODM) 노라라이프 쥬씨 PH 5.5 마일드 폼 - ODM) 휴메이저 닥터포헤어 세범 컨트롤 지성 샴푸 - ODM) KGC 동인비 현 클렌징 폼 - ODM) 유앤아이컴퍼니 시타 데일리 포뮬러 페이셜 수분크림 외 1종	
	□ 기능성/의약외품 허가 및 품목신고(총 28건) - 신규 허가 (12건) o 탈모 개선 헤어 트리트먼트(허가완료) o 꽃을든남자 씨에스 먹물프리미엄 칼라크림 엔7외 8종(허가완료) o 꽃을든남자 에너지 팩토리 플레스 핏 맨즈밤 밝은/어두운 피부용 에스피에프35 피에이++ - 의약외품 신규 허가 (16건) o 꽃을든남자 닥터 클린젤(에탄올 70%) 외 4건 완료 o 원스텝 퍼팩트 클린새니타이저겔(에탄올 62%) 외 4건 완료 o 핸드 릴리프 너리싱 새니타이저(벤잘코늄염화물 0.066%)외 5건 완료	- 기능성 허가 및 품목신고를 통한 기능성 제품 확대
	□ 임상평가(피부자극테스트 21건, 주력임상 3건) - 피부자극테스트(21건) o 보타닉힐 보 프로바이오덤 리페어 필링 크림 투 오일 o 다나한 모 칼라 크림 N2 외 1종 o 꽃남 후레쉬 밀크 바디 로션 외 2종 o 원스인어문 노모어하이드크림 외 3종 o 꽃을든남자 에너지 팩토리 플레스 핏 맨즈밤 밝은/어두운 피부용 o 다나한 효용고 진 클렌징 폼 외 3건 o 꽃을든남자 모이스쳐 컬링 에센스 o 꽃을든남자 에소르 우디드 스킨/로션 o 꽃을든남자 선펀치 바이탈 프레시 선 에센스/선 크림 o 다나한 효용고 진 마사지 크림 - 주력임상(3건) o 징크옥사이드 베이스 SPF50+ PA++++(자외선 차단) o 꽃을든남자 씨에스 먹물 프리미엄 칼라크림(엔3, 엠7)(새치모, 백모 균일도, 염모 지속력 150회)	- 제품 임상 평가를 통한 효능 검증
	□소재 및 기술 성과(총 6건) o 홍삼 발효초를 제조하는 방법 및 이를 포함하는 조성물 특허 출원(출원번호: 10-2020-0119992) o 오징어 먹물 성분을 함유하는 나노 리포좀 구조 및 이를 활용한 염모제 조성물 특허 출원(출원번호: 10-2020-0116063) o 바이오셀룰로오스에 펩타이드 성분으로 피부 접착력을 높인 스킨바이오핏 논문 투고(International Journal of Pharmaceutics) o 누룩 및 밭벼 발효 추출물을 포함하는 피부 상태 개선용 화장료 조성물(등록번호: 10-2107-5820000) o Rg3 부스터 소재 동충하초 원료 규격화 o 블랙 바이옴 원료 규격화 및 상표 출원	- 신규 소재 효능 연구에 따른 논문 게재와 특허 등록을 통한 소재의 지적재산권화
	□ 안전성 분석(총 81건) - 신제품 자사: 22건 분석 - 신제품 ODM: 59건 분석	- 제품의 안전성 확보
'19년	□ 신제품 개발(총 66건) - 알지투 프레스티지 이엑스 홍삼 앰플 - 알지쓰리 인텐스 헤어 마스크/샴푸 - 플로르드망 내추럴 모이스쳐 바디 클렌저/ 바디로션 - 닥터 알지 쓰리 홍삼 식초 토닉 샴푸/트리트먼트 - 다나한 본연진 누룩 보습 크림/클렌징 폼 - 다나한 효용고 진 유액/수액/아이크림	- 신규 브랜드 출시를 통한 신규 제형의 다양성 확보- 기초, 헤어, 바디 및 ODM 제품 개발로 매출 증대

	- 다나한 효용고 진 진액 크림/에센스 - 다나한 옴므 로션/스킨 - 뷰티크레딧 멀티 페이셜 리얼 아이크림 - 에소르 파워 모이스처 올인원 에센스 - 꽃을든남자 콜라겐 시트 마스크 - 꽃을든남자 프레쉬 로션/샴푸 외 8건 - 알지쓰리 헤어로스 크리닉 프리미엄 샴푸 - 꽃을든남자 원더살롱 잉크 쉐이킹 헤어갈라(시즌3) 3종 - 꽃을든남자 포맨 스킨/로션 - 꽃을든남자 더모 크리닉 쿨 샴푸 - 뉴에스테티카 시그니처 데미지 컨센트레이트 - 비프루브 가슬 클레이 팩 클렌징 폼 - ODM) 휴메이저 닥터포헤어 폴리젠 트리트먼트(리뉴얼) - ODM) 휴메이저 닥터포헤어 폴리젠 리노베이팅 샴푸 - ODM) 휴메이저 닥터포헤어 세범 컨트롤 샴푸 - ODM) 휴메이저 닥터포헤어 폴리센 셀 에너지 샴푸 - ODM) 휴메이저 탱글 엔젤 볼륨 핑거 - ODM) 무궁화 샤워때비누(사해소금) - ODM) 아눅 뉴 제너레이션 퍼스트 미션 탑투토워시 - ODM) DN컴퍼니 에스테메드 미라클 스파 세럼 - ODM) 노베나 보 알 선 - ODM) 베이징해우사 히알루로닉 리바이탈라이징 미스트 - ODM) 파나소닉 알에프 울트라소닉 페이스 젤 - ODM) 네오나오 레드 진생 브이 크림 - ODM) 네오나오 홍삼수 - ODM) 엔앤에이치투오 내추럴 모이스춰 로션 - ODM) 프리티스킨 다이아몬드 골드 브라이트닝 씨씨 앤 비비크림 에스피에프50+피에이+++ - ODM) 이브 닥터 헤어로스 케어 샴푸 - ODM) 아므 실크 플랫 브릴랑 샴푸 - ODM) 에스프리나 알지투 프로포즈 퍼퓸드 바디워시 - ODM) 에스프리나 알지투 토탈 이너 리프트 크림 리치 - ODM) 콜라겐 바이왓슨스 하이드로 밸런스 클렌징 폼 - ODM) 콜라겐 바이왓슨스 하이드로 밸런스 페이셜 미스트 - ODM) 버드데이트 마일드 리프레싱 클렌징 워터 - ODM) 에브리데이 웨어 어드밴스 SPF50+ PA+++ - ODM) 월드바이오랩 비프레 보켓 헤어 샴푸 - ODM) 오케이스 비어 이스트 샴푸 - ODM) 비바코리아 비바크림 업플러스	
	□ 기능성 허가 및 품목신고(총 19건) - 신규 허가(7건) o 에이디파잉 스킨 샤워 외 3건 o 비프루브 스칼프 샴푸 o 코스모코스 마일드 무기자차 선베이스 1종 SPF50+ PA+++ o 코스모코스 마일드 무기자차 선베이스 1종(접수) - 품목 신고(12건) o 알지쓰리 홍삼식초 토닉 샴푸 외 1건 o 알지쓰리 인텐스 헤어 마스크/샴푸	- 기능성 허가 및 품목신고를 통한 기능성 제품 확대

	o 꽃을든남자 원더살롱 잉크 쉐이킹 헤어칼라 3종 o 다나한 효용고 진 5종(미백, 주름)	
	□ 임상평가(주력임상 7건/ 피부자극테스트 36건) - 주력임상(7건) o 닥터 알지쓰리 홍삼 식초 토닉 샴푸(초미세먼지 세정) o 코스모코스 선베이스 SPF 50+ PA++++(자외선 차단) o 꽃을든남자 원더살롱 잉크 쉐이킹 헤어칼라(시즌3) (색상지속력, 모발 윤기, 모발 보습, 손상도) o 플로르드망 폴루 클린 딥 클렌징 폼(초미세먼지 세정) o 알지투 프레스티지 EX 스킨바이오핏 선크림 SPF50+ PA++++(초미세먼지 부착방지, 24시간 수분지속력) o 코스모코스 마일드 무기자차 선베이스 SPF50+ PA++++(자외선 차단) o 코스모코스 베이스 무기자차 SPF38 PA+++(자외선 차단) - 피부자극테스트(36건) o 닥터 알지쓰리 홍삼 식초 토닉 샴푸/트리트먼트 o 플로르드망 내추럴 모이스쳐 바디 클렌저/바디로션 o 플로르드망 폴로 클린 마일드 필링 젤 o 다나한 본연진 누룩 크림/클렌징 폼 o 비프루브 아웃도어 피팅 겔 마스크 o 하이드로 밸런스 페이셜 미스트/폼 o 꽃을든남자 에소르 파워 모이스쳐 올인원 에센스 o 뷰티크레딧 멀티 페이셜 리얼 아이크림 o 알지쓰리 헤어로스 크리닉 프리미엄 샴푸 o 다나한 인삼씨 비책 에센스 비비쿠션 - 23호 자연스러운 베이지 o 다나한 인삼씨 비책 에센스 비비쿠션 - 21호 화사한 베이지 o 다나한 효용고 진 수액/유액/아이크림 o 다나한 효용고 진액 에센스/크림 o 알지투 프레스티지EX 스킨바이오핏 선크림 SPF50+ PA++++ o 화이트 리제너레이션 인스턴트 피니싱 크림 o 화이트 리제너레이션 아이 슬리핑 마스크 o 화이트 리제너레이션 썬 젤 o 화이트 리제너레이션 컬러 체인지 누드 크림 내츄럴 o 화이트 리제너레이션 컬러 체인지 누드 크림 아이보리 o 콜라겐 바이 왓슨스 클렌징 오일 투 폼 o 콜라겐 바이 왓슨스 클렌징 버블 o 콜라겐 바이 왓슨스 클렌징 멜팅 밤 o 콜라겐 바이 왓슨스 미셀라 클렌징 워터 o 콜라겐 바이 왓슨스 클레이 투 폼 클렌저 o 플로르드망 폴루 클린 화이트 클렌징 폼 o 플로르드망 폴루 클린 모이스쳐 클렌징 폼 o 플로르드망 폴루 클린 딥 클렌징 폼 o 꽃을든남자 더모 크리닉 쿨 샵푸 o 에브리데이 웨어 어드밴스 SPF50+ PA+++	- 제품 임상 평가를 통한 효능 검증
	□ 소재 및 기술 성과(총 5건) - 기반기술 확보 o Big Data 기반 수분 지수 개발 : WPF(Water Protection Factor)상표 출원, 특허 출원 o 난각막 모사기술 개발	- 신규 소재 효능 연구에 따른 논문 게재와 특허 등록을 통한 소재의 지적재산권화

	: SkinBioFit 상표 출원, 특허 출원 o 경피흡수 증진 기술 개발 : Bio-Duolinker 상표 출권, 특허 출원 - 신소재 개발 o 전통 누룩(진주곡자) 화장품 원료화 및 특허 출권 : 진주곡자 MOU 체결 및 원료 규격화 완료 및 보습 및 항노화 효능 실험 o 중소기업기술정보진흥원_[전통발효기술이 적용된 누룩을 활용한 고기능성 화장품 소재 개발] 과제 선정 o [버섯 다당체 함유 천연 유래 복합물을 유효 성분으로 포함하는 산화적 스트레스 억제 활성 보유 화장료 조성물] 특허 등록 o [배초향 잎 추출물을 유효성분으로 포함하는 피부장벽 강화 및 주름 개선용 화장료 조성물] 특허 등록	
	□ 안정성 분석 (총 121건) - 신제품 자사 : 52건 분석 - 신제품 ODM : 79건 분석	- 제품의 안전성 확보
'18년	□ 신제품 개발(총 151건) - 다나한 인삼씨 비책 아이크림/에센스 외 3건 - 다나한 인삼잎 보윤 수분 크림 - 다나한 인삼씨 비책 클렌징/마사지 크림 - 다나한 고율 모이스처 선 크림 SPF50+ PA++++/핸드크림 - 비프루브 시카 엑스퍼트 센텔라마이드 크림/토너 - 비프루브 블록 엑스퍼트 유브이 디펜스 선크림 SPF50+ PA++++ - 비프루브 블록 엑스퍼트 워터 선젤 SPF50+ PA++++ - 비프루브 블록 오션 미스트 (QVC) - 비프루브 싸인볼 바디워시/로션/핸드로션 - 비프루브 철웅이 핸드크림 외 4건 - 꽃을 든 남자 모이스처 핸드크림(특판) - 꽃을 든 남자 세라마이드 크리닉칼라 RM6 외 3건 - 꽃을 든 남자 원더살롱 잉크 쉐이킹 외 VB6 외 2건 - 꽃을 든 남자 바나나/딸기/백년초 클렌징 폼 (진안려) - 꽃을 든남자 에너지팩토리 페이셜 폼 클렌저 위드 토트넘 훗스퍼 - 꽃을든남자 때스파 모링가/솔트 스크러빙 워시 - 꽃을든남자 에코 허브 로션/ 바디 워시/ 샴푸/토너 - 꽃은든남자 레드플로 동백 바디 에센스 - 플로르드망 에코퓨어 카밍 에센스 외 3건 - 알지쓰리 헤어로스 더모 크리닉 헤어샴푸/토닉 - 에스테티카 CMC 프로 멀티펌 어드밴스 - 알지쓰리 헤어로스 인텐스 헤어 마스크/샴푸 - 다나한 진 100크림 - 뷰티크레딧 클렌징 마사지 크림/멀티 크림 - ODM) 휴메이저 닥터포헤어 폴리젠 트리트먼트 - ODM) 에스프리나 알지투 프로포즈 퍼퓸드 바디로션 - ODM) 휴메이저 닥터포헤어 폴리젠 인텐스 샴푸 - ODM) 월드바이오랩 스칼펄 샴푸/앰플 - ODM) 퓨어진 포맨 로션 외 6종 - ODM) 왓슨스 콜라겐 바이 왓슨스 클렌징 밀크 외 3종 - ODM) 올리브영 보타닉힐 리페어 마사지&필링 - ODM) 활월 AHA Peel Essence - ODM) KGC 왓슨 원스인어문 노모이어 하이드 클렌징 폼 - ODM) KGC 왓슨 원스인어문 노모이어 하이드 세럼 외 5종	- 신규 브랜드 출시를 통한 신규 제형의 다양성 확보 - 기초, 헤어, 바디 및 ODM 제품 개발로 매출 증대

	- ODM) KGC 왓슨 원스인어문 워리워시 페미닌 클렌져 - ODM) KGC 왓슨 문메이트 오버나이트 팩 외 7종 - ODM) KGC 원스인어문 마인드 퍼퓨머 밸런싱 외 3건 - ODM) KGC 랑 멀티 스캘프 케어 오일 인 샴푸 - ODM) 제이앤코슈 닥터 펩티 아미노 100k 프리미엄 샴푸 - ODM) 제이앤코슈 닥터펩티 아미노 100K 트리트먼트 - ODM) 휴메이저 닥터 포헤어 피토테라피 트리트먼트 - ODM) 휴메이저 닥터포헤어 폴리젠 샴푸 외 4종 - ODM) 콜라겐바이왓슨스 클렌징 멜팅 밤 - ODM) 콜라겐바이왓슨스 트러블 프리 젤 크림 외 4종 - ODM) 에스프리나 알지투 프라그란스 바디미스트/핸드크림 - ODM) 프리트스킨(5종), 로제 (2종), 네오나오 (2종), 월드바이오랩 (4종), 미슬로(2종), 씨리얼 (2종), SNP (9종), 마인드 디저트(4종), 비타코리아(1종), 메디프런트 (2종), 안대우 (1종), 아눅 (2종), 스웨거(1종), 셀레스트(1종), 버드데이트(1종) - 해외) 윌제인 옛지테이머 헤어왁스 (슈퍼하드) 외 2종 - 해외) 반자이 리치 하이드라 헤어 샴푸 외 1종	
	□ 기능성 허가 및 품목신고(총 20건) - 신규 심사 (13건) o 꽃을든남자 헤어로스 크리닉 헤어팩/ 토닉 o 코스모코스 스팀샤워 선크림 SPF50+ PA++++ o 코스모코스 톤업 선크림 SPF50+ PA++++ o 코스모코스 투명 선스틱 SPF50+ PA++++ o 비프루브 블록 엑스퍼트 워터 프루프 선크림 SPF50+ PA++++ o 효소처리 인삼 사포닌 (미백) 기능성 허가 o KGC 원스인어문 노모어하이드 클렌징 폼 여드름 기능성 o 코스모코스 베이스 SPF25+ PA++ o 일루미네이션 SPF35 PA++ o 무기자차 베이스 SPF50+ PA++++ o 무기쿠션 SPF50+ PA++++ o 알지쓰리 헤어로스 더모 크리닉 토닉 o 에이디파잉 스킨샤워 외 3건 - 변경심사 (35건) o 꽃을든남자 Rg3 헤어로스 크리닉 샴푸 2건/토닉/헤어팩 o 다나한 모 보양 샴푸액 외 3건 o 비더살롱 헤어로스 크리닉 트리트먼트 o 알지쓰리 헤어로스 헤어 마스크/샴푸 o 꽃을든남자 트리트칼라 외 18품목 o 다나한 모 칼라 크림 N10 외 5품목	- 기능성 허가 및 품목신고를 통한 기능성 제품 확대
	□ 임상평가(주력임상 23건 / 피부자극테스트 72건) - 코스모코스 스팀샤워 선크림 SPF50+,PA++++(1건) - 다나한 인삼씨 비책퍼스트 에센스/크림(진피치밀도/리프팅)(4건) - 다나한 인삼씨 비책 수분영양 크림(24시간 보습)(1건) - 비더살롱 헤어로스 크리닉 샴푸액(임상설문평가)(1건) - 알지쓰리 헤어로스 헤어 마스크(각질, 두피, 단백질, 볼륨, 윤기, 큐티클)(6건) - 다나한 진100 크림(피부자극) - 플로르드망 내추럴 바다 클렌저/바디로션(피부자극) - 뷰티크레딧 클렌징 마사지 크림/멀티 크림 - 알지투 프레스티지 이엑스 홍삼 앰플	- 제품 임상 평가를 통한 효능 검증

	- 원스인어문 노모어하이드 크림/핑크스팟크림/세럼/토너 4종(논코메도제닉) - 원스인어문 문메이트 오버나이트팩 지복합성피부 스텝원/투 2종(48보습) - 원스인어문 문메이트 오버나이트팩 건성피부 스텝원/투 2종(48보습) - 원스인어문 프리티 쿨 아이스 쿨링 마스크/아이마스크 2종(붓기완화) - 무궁화 샤워때 비누 사해소금(각질 제거) - 피부자극테스트(72건)	
	□ 소재 및 기술 성과(총 7건) -특허 4건 o (분할출원)진세노사이드 Rb1, Rc, Rh1 및 Rg3 복합물을 유효성분으로 포함하는 육모촉진 및 탈모방지용 화장료 조성물 o (출원)홍합 접착단백질을 함유하는 모발용 화장료 조성물 o (등록)홍합 접착단백질을 함유하는 모발용 화장료 조성물 o (등록)그라비올라 추출물을 안정화한 니오좀을 함유하는 화장료 조성물 - 논문 3건 o (게재)Defensive Properties of Ginsenoside Re against UV-B-Induced Oxidative Stress through Up-Regulating Glutathione and Superoxide Dismutase in HaCaT Keratinocytes_Iranian Journal of Pharmaceutical Research (2018), 17 (1): 249-260 o (게재)Protective properties of geniposide against UV-Binduced photooxidative stress in human dermal fibroblasts_Pharmaceutical Biology, 56:1, 176-182 o (게재)Probiotic fermentation augments the skin anti-photoaging properties of Agastache rugosa through up-regulating antioxidant components in UV-B-irradiated HaCaT keratinocytes_BMC Complementary and Alternative Medicine (2018) 18:196	- 신규 소재 효능 연구에 따른 논문 게재와 특허 등록을 통한 소재의 지적재산권화
	□ 안전성 분석 (총 260건) - 신제품 자사 : 30건 분석 - 신제품 ODM : 103건 분석 - 기존 제품 : 127건 분석	- 제품의 안전성 확보
'17년	□ 신제품 개발(총 195건) - 비프루브 바이오 에센셜 링클 퍼펙터 - 비프루브 애니뷰티 핸드 세니타이저 외 5품목 - 비프루브 탈모방지 헤어 트리트먼트 외 1품목 - 비프루브 골드 엑스퍼스 스네일 에센셜 퍼밍 크림 외 3품목 - 다나한 인삼잎 보윤 크림 외 6품목 - 다나한 인삼씨 비책 외 7품목 - 다나한 고율 크림 외 4품목 - 다나한 홍윤 에센셜 아이크림 외 4품목 - 다나한 해당율 크림 외 6품목 - 다나한 헤어앰플 프로그램 1품목 - 다나한 모현 칼라크림 외 2품목 - 꽃을든남자 에코레스트 토너 외 10품목 - 꽃을든남자 엠파워 로션 위드 토트넘 핫스퍼 외 1품목 - 꽃을든남자 헤어페셔널 앰플샴푸 외 3품목 - 꽃을든남자 워터루 크리미 염모제 2품목 - 꽃을든남자 RG3 볼륨 헤어트리트먼트 외 6품목 - 꽃을든남자 에너지 팩토리 올인원 쿨식스 위드 토트넘 훗스퍼 2품목 - 꽃을든남자 에너지 팩토리 붐업 헤어왁스 2품목 - 꽃을든남자 프레시 밀크 바디로션 외 2품목 - 에스테티카 케라틴 부스팅 앰플 외 2품목 - 에스테티카 아트디렉터 헤어칼라 33종	- 신규 브랜드 출시를 통한 신규 제형의 다양성 확보 - 기초, 헤어, 바디 및 ODM 제품 개발로 매출 증대

	- 에스테티카 CMC 프로 멀티펌 외 18품목 - ODM) 콜라겐 바이 왓슨스 하이드로 밸런스 라인 6종 - ODM) 콜라겐 바이 왓슨스 클렌징 버블 폼 외 1종 - ODM) 기초30품목 / 바디15품목 / 헤어5품목	
	□ 의약외품 허가 및 품목신고(총 209건) - 기능성 심사(44건) o 코스모코스 아쿠아 선크림 SPF50+PA++++(삼중 기능성) o 코스모코스 마일드 선블록 SPF50+PA++++ o 코스모코스 비비 베이스 SPF30 PA++ o 꽃을든남자 선펀치 올프루프 선크림 SPF50+PA++++ o 꽃을든남자 워터루 크리미 염모제 2건 o 비프루브 블록 엑스퍼트 워터 프루프 선크림 SPF50+ PA++++ o 다나한 모 현 칼라크림 N8, N10 2건 o 에스테티카 아트디렉터 헤어칼라 33종 o 왓슨스 데이 크림 SPF20 PA++ o 왓슨스 아우라 선젤 SPF50 PA++++ - 의약외품 허가(10건) o 비프루브 애니 뷰티 데오드란트 퍼퓸 스프레이 외 10건 - 품목신고(16건) o 비프루브 애니뷰티 핸드세니타이저 2건 o 다나한 기능성 제품 9건 o 꽃을든남자 기능성 제품 2건 o 꽃을든남자 알지쓰리 헤어로스 크리닉 샴푸액/트리트먼트/토닉 재평가 - 허가변경(16건) o 코스모코스 사명 변경에 따른 기능성 보고 변경 16건 - 기능성 허가 전환(123건) o 꽃을든남자 크리닉 칼라 13건 외 65품목 o 꽃을든남자 에코버블폼 10품목 o 꽃을든남자 먹물헤어칼라 6품목 o 플로르드망 원더플라워 헤어칼라 11품목 o 꽃을든남자 크리닉 파우더 브릿지 외 6품목 o 비프루브 에이클리뉴 클리어 폼클렌저(살리실산) 외 7건 o ODM) 푸드어홀릭 너리싱 먹물헤어칼라 3종	- 기능성 및 의약외품 허가를 통한 기능성 제품 확대
	□ 임상평가(주력임상 30건 / 피부자극테스트 226건) - 비프루브 크림엑스퍼트 더스트 디펜스 크림_미세먼지 부착방지 및 24시간 메이크업지속력(2건) - 비프루브 바이오 에센셜 앰플 크림_진피 치밀도 및 볼륨개선(2건) - 비프루브노메이크업퍼펙트 더블마스카라_내수성평가(1건) - 비프루브 더마 퓨전 포어 코렉팅 팩트 21호_화장지속력 및 피지컨트롤(2건) - 비프루브 마스크 마스터 크림 버블 시트-더스트 클렌징_초미세먼지 세정(1건) - 비프루브 크림 엑스퍼트 오일 페이퍼 크림_피지개선,안티다크닝(2건) - 비프루브 시카 엑스퍼트 센텔라마이드 크림_48시간 보습지속력 및 피부장벽 개선(2건) - 비프루브 크림 엑스퍼트 로디올라 파워 크림_건조주의보 조건 보습 ,온도 20도차 조건보습, 48시간보습 지속력, 붉은기 개선 (4건) - 비푸루브 블록 엑스퍼트 워터프루프 선크림 SPF50+ PA++++_지속내수성(1건) - 비프루브 블록 엑스퍼트 마일드 패밀리 선 SPF50+ PA++++_지속내수성(1건) - 비프루브 블록 엑스퍼트 선스틱 SPF50+ PA++++(1건) - 비프루브 블록 엑스퍼트 매트 선스틱 SPF50+ PA++++(1건)	- 제품 임상 평가를 통한 효능 검증

	- 다나한 인삼씨 비책 에센스 커버 팩트 21호 화사한 베이지_28시간 보습 및 메이크업 지속력(1건) - 플로르드망 하이드로즈 모이스트 커버쿠션 SPF50+ PA+++1호_28시간 보습지속력 및 메이크업 지속력(2건) - 꽃을든남자 토트넘 멀티 아웃도어 선크림_미세먼지 부착방지(1건) - 꽃을든남자 선펀치 워터프루프 썬크림 SPF50+ PA++++_지속내수성(1건) - 코스모코스 아쿠아 선크림 SPF50+ PA++++(1건) - 코스모코스 스팀 샤워 선크림 SPF50+ PA++++(1건) - 코스모코스 톤업 선크림 SPF50+ PA++++(1건) - (ODM)왓슨스 아우라 크림 타입 SPF50+PA++++(1건) - (ODM)왓슨스 젤 타입 SPF20PA++(1건) - 피부자극테스트(226건)	
	□ 안전성 분석 (총 726건) - 수은분석기 : 274건 분석 - ICP MASS : 분석법 정립 및 248건 분석 - GC MASS : 204건 분석(디옥산,프탈레이트3종)	- 제품의 안전성 확보
	□ 소재 및 기술 성과(총 13건) -특허 7건 o (등록)바이오더모글루칸I : 홍삼 발효물에 치마버섯 균사체를 배양하여 수득된 배양액을 함유하는 화장료 조성물 o (등록)진세노사이드 Rb1, Rc, Rh1 및 Rg3 복합물을 유효성분으로 포함하는 육모촉진 및 탈모방지용 화장료 조성물 o (출원)배초향 잎 추출물을 유효성분으로 포함하는 피부장벽 강화 및 주름 개선용 화장료 조성물 o (출원)바이오더모글루칸II : 버섯다당체 함유 천연 유래 복합물을 유효 성분으로 포함하는 산화적 스트레스 억제 활성 보유 화장료 조성물 o (등록)홍합 접착단백질과 생약 복합발효추출물을 함유하는 미용 팩 조성물 및 이를 함유하는 마스크 팩 o (출원)식물성오일 유래의 유사세라마이드를 함유하는 화장료 조성물 o (출원)액정형성능력이 우수한 유화제 조성물 및 이를 함유하는 화장료 조성물 - 논문 5건 o (게재)Enhancement of Skin Antioxidant and Anti-Inflammatory Potentials of Agastache rugosa Leaf Extract by Probiotic Bacterial Fermentation in Human Epidermal Keratinocytes_Microbiol. Biotechnol. Lett. (2017), 45(1), 35?42 o (투고)Enantioselective enhancement of ultraviolet B radiation-reduced skin barrier function by ginsenoside Rg2 epimers in human epidermal keratinocytes_Pharmaceutical Biology o (투고)Skin anti-inflammatory, barrier-protective and anti-wrinkle properties of Agastache rugosa Kuntze in human epidermal keratinocytes_BMC Complementary and Alternative Medicine o (투고)Probiotic fermentation augments the skin anti-photoaging properties of Agastache rugosa Kuntze through up-regulating antioxidant components in UV-B-irradiated HaCaT keratinocytes_BMC Complementary and Alternative Medicine o (학회발표)A study on skin related physiological activity of recombinant mussel adhesive protein using proteomic analysis_IFSCC Conference 2017 - 국제화장품원료협회(CTFA) 신규원료 등재 (1건) o Application No. 5-04-2016-4882 o Assigned INCI Name: sr-(Tripeptide-68 s-Mussel Polypeptide-1 s-Mussel Oligopeptide-1 s-Mussel Polypeptide-1 Dipeptide-40)	- 정부과제를 통한 신소재 개발
'16년	□ 신제품 개발(총 281건) - 비프루브 기초/바디/헤어 제품 : 134품목 - 다나한 아쿠아루트 포함 6품목 - 다나한 효용고 크림 1품목 - 다나한 훈증 쑥 여성 청결제 1품목 - 다나한 모 현 칼라크림 7품목	- 신규 브랜드 출시를 통한 신규 제형의 다양성 확보 - 기초, 헤어, 바디 및 ODM 제품 개발로 매출 증대

	- 다나한 흑효모 마일드 필링젤 - 플로르드망 에너지 팩토리 올인원 스킨 워시 - 플로르드망 하이드로즈 인텐스 크림 - 플로르드망 하이드로즈 3품목, 바디 2품목 - 플로르드망 하이드로즈 3품목 - 플로르드망 오일 크리트먼트 2품목 - 꽃남 선펀치 화이트썬크림/워터프루프선크림 2품목 - 꽃남 풋케어크림 1품목 - 꽃남 하수오 헤어 토닉액 1품목 - 에스테티카 하이드라 멀티테라피 - 에스테티카 하이드레이팅 엘피피 프리미엄 헤어팩 - 에스테티카 2품목 - RG3타임리스폰스 CMC프로테인펌 1품목 - 비더살롱 크리닉 트리트먼트 샴푸(지성용) - 동인비 헤어 3품목 / 바디 2품목 - 랑 홍비단 헤어미스트, 랑 온 더 스킨 수딩젤 2종 - 에코퓨어 바이탈라이징 트리트먼트 샴푸 - 에코퓨어 에이디파잉 클렌징폼(살리실산) - ODM)헤어,바디 34품목 - ODM) 기초 65품목	
	□ 의약외품 허가 및 품목신고(총 215건) - 품목신고(60건) o 비프루브 기능성제품 30개 품목신고 o 이마트PL염모제 8품목 품목신고(버블타입4,크림타입 4) o 꽃을든남자 클린 시티 핸드 세니타이저겔(에탄올) o 플로르드망 원더플라워염모제 11품목 o 다나한 모 현 칼라크림 7품목 o 푸드어홀릭 너리싱 먹물헤어칼라 3품목 - 허가변경(22건) o 로제 십장생 천지향 유액, 수액, 진액, 크림 기능성 허가 변경 심사 o 알지쓰리 헤어로스크리닉샴푸액 외 2품목 원료 허가변경 o 꽃남RGIII헤어로스샴푸액(용기재질추가) o 닥터멕 더21데이즈 이데알 이펙트 골든라벨 세럼 방부제 변경 o 사명 변경에 따른 기능성 제품 12개 허가변경 o 이마트 먹물 헤어칼라/FM씨에스헤어칼라 파우치타입 충전업체 변경 - 품목취하(133건) o 염모제 폐종에 따른 127품목 취하 o 트리클로산 함유 폼클렌징 4품목 취하(경인식약처) o 스캘큐어머치모액, 천지수진액 2품목 취하	- 비프루브 기능성 및 의약외품 허가를 통한 기능성 제품 확대
	□ 임상평가(총 427건) - 비프루브 주력품목 임상(20건) 및 피부자극임상(400품목) - 탈모방지제 재평가 임상(6건) o 꽃을든남자 알지쓰리(RGIII)헤어로스 트리트먼트 o 꽃을든남자 알지쓰리(RGIII)헤어로스 토닉액 o 꽃을든남자 알지쓰리(RGIII)헤어로스 크리닉 샴푸액 o 다나한 천심린 헤어팩 크림(컨소시엄-주관:(주)웰코스) o 다나한 모 보양 토닉액(컨소시엄-주관:한구콜마(주))	- 제품 임상 평가를 통한 효능 검증

	o 다나한 모 보양 샴푸액(컨소시엄-주관:(주)서울화장품) - 플로르드망 하이드로즈 인텐스 크림 48시간 보습유지력	
	□ 안정성 분석 장비 도입(총 125건) - 수은분석기 : 100건 분석 - ICP MASS : 분석법 정립 및 5건 분석 - GC MASS : 20건 분석(디옥산,프탈레이트 1건)	- 제품의 안전성 확보
	□ 정부과제 성과(총 4건) - 특허출원(3건) o 국내)홍합접착단백질을 함유하는 메이크업화장료 조성물 o 국제)홍합접착단백질을 함유하는 메이크업화장료 조성물 o 국내)그라비올라추출물을 안정화한 니오좀을 함유하는 화장료 조성물 - 글로벌 코스메틱 연구개발 과제 최종 발표(평가등급:양호) : 인체 친화적 기능성 홍합 접착 단백질을 적용한 글로벌 화장품 개발	- 정부과제를 통한 신소재 개발

8. 그 밖에 투자의사결정에 필요한 사항

가. 지적재산권 보유 현황

(1) 특허현황

구분	등록번호	발명의 명칭	상태
1	1013161320000	제주조릿대로부터 p-쿠마르산을 비롯한 미용 유효 성분을 분리 정제하는 방법	등록
2	1021075820000	누룩 및 밭벼 발효 추출물을 포함하는 피부 상태 개선용 화장료 조성물	등록
3	1003606910000	새싹혼합 추출물을 함유한 화장료 조성물	등록
4	1003723600000	피부노화 억제 효과를 갖는 무취 마늘추출물 및/또는 가시오갈피추출물을 함유하는 화장료 조성물 및 그의 제조방법	등록
5	1005808580000	십장생(十長生) 관련 천연물(솔싹, 영지버섯, 월귤나무,녹용, 자라, 게르마늄, 로얄제리, 홍삼, 연어알 및레몬)을 함유한 화장료 조성물 및 그의 제조방법	등록
6	1005446020000	왁스형 클렌징 화장료 조성물	등록
7	1005490570000	초임계 유체 추출기법을 이용한 오기단 (동충하초, 가시오갈피, 영지버섯, 녹용 및 인삼)의 혼합추출물을 함유한 화장료 조성물 및 그의 제조방법	등록
8	1007738560000	나한과 추출물 또는 이로부터 분리된 트라이터펜계화합물을 함유하는 주름개선용 조성물	등록
9	1004467120000	마이크로세라마이드를 함유하는 염모제 조성물	등록
10	1005344830000	홍삼, 당약, 천궁, 목단피 및 범부채를 함유하는 두피 및모발 개선용 조성물	등록
11	1005686000000	7-디하이드로콜레스테롤을 함유하는 모발용 조성물	등록
12	1005686010000	진세노사이드 알지2를 함유하는 사포닌 혼합물로 이루어진 피부보호용 화장료 조성물	등록
13	1006087110000	생약추출물을 함유하는 염모용 조성물	등록
14	1006257840000	생약추출물을 함유하는 퍼머넌트용 조성물	등록
15	1006201070000	진세노사이드 R g2의 제조방법	등록
16	1009668360000	두피 보호 및 피부 진정 효과를 가지는 화장료 조성물	등록
17	1011322460000	진세노사이드 알지3와 알에이치2를 주성분으로 하는 발모 촉진용 화장료 조성물 및 그를 함유하는 모발 화장제	등록
18	1011461040000	진세노사이드 알지3, 알지6 및 알지2를 주성분으로 하는 피부주름 개선제 및 그를 함유하는 피부 주름 개선 화장제	등록
19	1011087830000	염모제	등록
20	1013688290000	일욕식 퍼머넌트 웨이브용 및 스트레이트너용 용제 조성물	등록
21	1012439370000	화장용 진동 화장구	등록
22	1013980080000	안정적인 거품 형태를 유지하는 염모제 조성물	등록
23	1014560590000	자감초 추출물을 함유하는 피부 미백 및 노화 방지용 화장료 조성물	등록
24	1014560580000	음악을 이용한 화장품의 제조방법	등록
25	1015258760000	당나귀 껍질로부터 아교를 제조하는 방법 및 그 아교를 함유하는 화장료 조성물	등록
26	1015665850000	석류 추출물을 이용한 천연 염모제 및 그를 이용한 염색방법	등록
27	1015995900000	두충과 원지 추출물을 함유하는 아토피 피부용 화장품	등록

28	1016321720000	고삼추출물 함유 마이크로캡슐 및 이를 이용한 피부 미백용 화장료 조성물	등록
29	1017873930000	홍삼 발효물에 치마버섯 균사체를 배양하여 수득된 배양액을 함유하는 화장료 조성물	등록
30	1018446730000	그라비올라 추출물을 안정화한 니오좀을 함유하는 화장료 조성물	등록
31	1018367720000	혼합 접착단백질과 생약 복합발효추출물을 함유하는 미용 팩 조성물 및 이를 함유하는 마스크 팩	등록
32	1018194180000	진세노사이드 Rb1, Rc, Rh1 및 Rg3 복합물을 유효성분으로 포함하는 육모촉진 및 탈모 방지용 화장용 조성물	등록
33	1018701040000	혼합 접착단백질을 함유하는 모발용 화장료 조성물	등록
34	1020594530000	배초향 잎 추출물을 유효성분으로 포함하는 피부장벽 강화 및 주름 개선용 화장료 조성물	등록
35	1020503280000	버섯 다당체 함유 천연 유래 복합물을 유효 성분으로 포함하는 산화적 스트레스 억제 활성 보유 화장료 조성물	등록

(2) 디자인권, 상표권 등

당사가 영위하는 사업과 관련하여 전항에 기재한 특허권을 제외하고 상표법에 근거한 552개의 국내 상표와 디자인보호법의 규정에 따른 27개의 국내디자인을 보유하고 있습니다, 또한 당사는 해외시장의 진출을 위하여 대만, 러시아, 일본, 중국, 미국, 캄보디아 등 30개의 국가에 323개의 상표를 보유하고 있습니다.

(3) 당해년도 신규 지적재산권 취득현황

구 분	등록번호	내 용	상 태	비 고
특허권	제102107582호	누룩 및 밭벼 발효 추출물을 포함하는 피부 상태 개선용 화장료 조성물	등록	-
상표권	제401589624호	KAENA 外 6건	등록	-

나. 법률, 규정 등에 의한 규제사항

(1) 관계법령 또는 정부의 규제 등

1) 화장품법

제조판매업의 등록 등	법 제3조
기능성화장품의 심사 등	법 제4조
제조판매업자 등의 의무 등	법 제5조
폐업 등의 신고	법 제6조
멸종위기에 처한 야생 동식물의 국제무역 등	법 제7조
화장품 안전기준 등	법 제8조
안전용기·포장 등	법 제9조
화장품의 기재사항	법 제10조
기재·표시상의 주의	법 제12조
부당한 표시·광고 행위 등의 금지	법 제13조
표시·광고 내용의 실증 등	법 제14조
제조판매의 금지	법 제15조
판매 등의 금지	법 제16조

2) 약사법

제조업 허가 등	법 제31조
임상시험등의 계획 승인 등	법 제34조
의약품등의 품목허가 등의 사전검토	법 제35조의2
의약품등의 제조 관리자	법 제36조
의약품등의 제조 관리의무	법 제37조
제조관리자 등에 대한 교육	법 제37조의2
의약품등의 생산 관리의무 및 보고	법 제38조
폐업 등의 신고	법 제40조
의약품등의 수입허가 등	법 제42조
멸종 위기에 놓인 야생 동·식물의 국제교역 등	법 제43조
기재 금지사항	법 제60조
의약외품 용기 등의 기재사항	법 제65조
기재상의 주의	법 제65조의2
과장광고 등의 금지	법 제68조
부작용 등의 보고	법 제68조의8

3) 개인정보보호법

개인정보 보호 원칙	법 제3조
개인정보의 수집·이용	법 제15조
개인정보의 수집 제한	법 제16조
개인정보의 제공	법 제17조
개인정보의 이용·제공 제한	법 제18조
정보주체 이외로부터 수집한 개인정보의 수집 출처 등 고지	법 제20조
개인정보의 파기	법 제21조
동의를 받는 방법	법 제22조
민감정보의 처리 제한	법 제23조
고유식별정보의 처리 제한	법 제24조
영상정보처리기기의 설치·운영 제한	법 제25조
업무위탁에 따른 개인정보의 처리 제한	법 제26조
영업양도 등에 따른 개인정보의 이전 제한	법 제27조
개인정보취급자에 대한 감독	법 제28조
안전조치의무	법 제29조
개인정보 처리방침의 수립 및 공개	법 제30조
개인정보 보호책임자의 지정	법 제31조
개인정보 유출 통지 등	법 제34조
개인정보의 열람	법 제35조
개인정보의 정정·삭제	법 제36조
개인정보의 처리정지 등	법 제37조
권리행사의 방법 및 절차	법 제38조
금지행위	법 제59조

4) 독점규제및거래공정화에관한법률

상호출자의 금지 등	법 제9조
계열회사에 대한 채무보증의 금지	법 제10조의2
대규모내부거래의 이사회 의결 및 공시	법 제11조의2
비상장회사 등의 중요사항 공시	법 제11조의3
기업집단현황 등에 관한 공시	법 제11조의4
주식소유현황등의 신고	법 제13조
부당한 공동행위의 금지	법 제19조
불공정거래행위의 금지	법 제23조
재판매가격유지행위의 제한	법 제29조

5) 하도급거래공정화에관한법률

서면의 발급 및 서류의 보존	법 제3조
부당한 하도급대금의 결정 금지	법 제4조
물품 등의 구매강제 금지	법 제5조
선급금의 지급	법 제6조
내국신용장의 개설	법 제7조
부당한 위탁취소의 금지 등	법 제8조
검사의 기준·방법 및 시기	법 제9조
부당반품의 금지	법 제10조
감액금지	법 제11조
물품구매대금 등의 부당결제 청구의 금지	법 제12조
경제적 이익의 부당요구 금지	법 제12조의2
기술자료 제공 요구 금지 등	법 제12조의3
하도급대금의 지급 등	법 제13조
건설하도급 계약이행 및 대금지급 보증	법 제13조의2
하도급대금의 직접 지급	법 제14조
관세 등 환급액의 지급	법 제15조
설계변경 등에 따른 하도급대금의 조정	법 제16조
원재료의 가격 변동에 따른 하도급대금의 조정	법 제16조의2
부당한 대물변제의 금지	법 제17조
부당한 경영간섭의 금지	법 제18조
보복조치의 금지	법 제19조
탈법행위의 금지	법 제20조

6) 표시광고의공정화에관한법률

부당한 표시・광고 행위의 금지	법 제3조
표시・광고 내용의 실증 등	법 제5조

III. 재무에 관한 사항

1. 요약재무정보

가. 요약연결재무정보

(단위 : 백만원)

구 분	제34기	제33기	제32기
[유동자산]	6,750,383	6,417,221	6,413,404
· 현금및현금성자산	1,253,611	891,306	932,969
· 기타금융자산	407,735	397,949	584,580
· 당기손익-공정가치금융자산	914,424	1,239,263	1,139,705
· 매출채권및기타채권	1,215,049	1,023,386	975,921
· 재고자산	2,535,032	2,447,243	2,461,319
· 미수담배소비세등	271,577	291,482	232,237
· 기타	152,955	126,592	86,673
[비유동자산]	4,718,000	4,335,218	3,784,466
· 장기예치금	909,794	751,437	615,528
· 장기당기손익-공정가치금융자산	253,562	251,895	210,655
· 기타포괄손익-공정가치금융자산	239,539	257,640	249,575
· 유형자산	1,718,412	1,753,739	1,819,169
· 투자부동산	1,030,179	885,325	495,049
· 기타	566,514	435,182	394,490
자산총액	11,468,383	10,752,439	10,197,870
[유동부채]	1,991,492	1,600,094	1,640,708
[비유동부채]	385,319	412,760	388,959
부채총계	2,376,811	2,012,854	2,029,667
[지배기업소유주지분]	9,036,851	8,684,217	8,114,403
· 자본금	954,959	954,959	954,959
· 기타자본잉여금	4,498	4,498	4,334
· 자기주식	-531,618	-318,789	-328,157
· 자기주식처분이익	528,894	528,894	513,776
· 적립금	5,977,643	5,680,009	5,364,157
· 이익잉여금	2,102,475	1,834,646	1,605,334
[비지배지분]	54,721	55,368	53,800
자본총계	9,091,572	8,739,585	8,168,203
	(20.01.01~12.31)	(19.01.01~12.31)	(18.01.01~12.31)
매출액	5,301,618	4,963,202	4,471,516
영업이익	1,481,051	1,379,591	1,253,459
당기순이익	1,171,643	1,037,199	903,359
· 지배기업 소유주지분	1,171,734	1,035,003	906,350

· 비지배기업 소유주지분	-91	2,195	-2,991
포괄손익	1,121,766	1,056,662	858,638
· 지배기업 소유주지분	1,122,415	1,054,895	862,558
· 비지배기업 소유주지분	-648	1,768	-3,920
주당순이익(원)	9,320	8,196	7,178
연결에 포함된 회사수	25	25	28

※ 제34기(당기)는 주주총회 승인 전 연결재무제표입니다. 향후 정기주주총회에서 재무제표승인 관련 안건이 부결되거나 수정이 발생한 경우 정정보고서를 통해 그 내용 및 사유 등을 반영할 예정입니다.
※ 제32기는 종전 기준서인 K-IFRS 1017호(리스) 따라 작성되었습니다.

나. 별도요약재무정보

(단위 : 백만원)

구 분	제34기	제33기	제32기
[유동자산]	4,708,231	4,314,193	4,418,632
· 현금및현금성자산	1,076,114	656,775	748,123
· 기타금융자산	330,597	377,340	570,000
· 당기손익-공정가치금융자산	914,424	1,239,263	1,139,705
· 매출채권및기타채권	1,049,822	780,160	730,895
· 재고자산	993,342	968,143	954,678
· 미수담배소비세등	237,745	225,429	218,210
· 기타	106,187	67,083	57,021
[비유동자산]	5,171,313	4,798,585	4,311,284
· 장기예치금	909,794	751,437	615,528
· 장기당기손익-공정가치금융자산	248,605	248,926	210,655
· 기타포괄손익-공정가치금융자산	214,394	240,456	230,545
· 종속기업투자	1,154,257	1,158,224	1,185,361
· 유형자산	1,139,630	1,116,325	1,200,907
· 투자부동산	1,101,189	999,105	606,679
· 기타	403,444	284,112	261,609
자산총액	9,879,544	9,112,778	8,729,916
[유동부채]	1,717,955	1,251,513	1,289,018
[비유동부채]	107,647	81,181	75,677
부채총계	1,825,602	1,332,694	1,364,695
· 자본금	954,959	954,959	954,959
· 기타자본잉여금	3,582	3,582	3,582
· 자기주식	-531,618	-318,789	-328,157
· 자기주식처분이익	528,894	528,894	513,776
· 적립금	6,037,903	5,723,186	5,430,034
· 이익잉여금	1,060,222	888,252	791,027

자본총계	8,053,942	7,780,084	7,365,221
종속,관계,공동기업 투자주식의 평가방법	원가법	원가법	원가법
	(20.01.01~12.31)	(19.01.01~12.31)	(18.01.01~12.31)
매출액	3,435,384	2,942,619	2,624,616
영업이익	1,337,018	1,134,566	1,004,431
당기순이익	1,075,309	891,381	856,690
포괄손익	1,043,639	896,969	809,627
주당순이익(원)	8,553	7,059	6,785

※ 제34기(당기)는 주주총회 승인 전 별도재무제표입니다. 향후 정기주주총회에서 재무제표승인 관련 안건이 부결되거나 수정이 발생한 경우 정정보고서를 통해 그 내용 및 사유 등을 반영할 예정입니다.
※ 제32기는 종전 기준서인 K-IFRS 1017호(리스) 따라 작성되었습니다.

2. 연결재무제표

연결 재무상태표

제 34 기 2020.12.31 현재
제 33 기 2019.12.31 현재
제 32 기 2018.12.31 현재

(단위 : 원)

	제 34 기	제 33 기	제 32 기
자산			
유동자산	6,750,382,617,137	6,417,221,472,031	6,413,403,863,540
현금및현금성자산	1,253,611,491,485	891,306,145,983	932,969,110,015
기타유동금융자산	407,735,098,979	397,949,201,546	584,579,918,180
유동 당기손익-공정가치 의무 측정 금융자산	914,423,857,131	1,239,263,067,528	1,139,704,589,088
매출채권 및 기타유동채권	1,215,049,112,141	1,023,385,660,122	975,921,202,909
유동파생상품자산	12,710,170,259	2,276,640,206	1,238,664,783
재고자산	2,535,032,331,643	2,447,243,499,482	2,461,319,195,229
환불자산	1,055,336,156	3,027,268,752	2,356,432,726
미수담배소비세등	271,576,536,047	291,481,567,634	232,237,330,421
단기선급금	96,525,759,106	83,696,244,207	54,207,755,371
단기선급비용	39,982,310,895	33,345,254,566	24,622,742,813
매각예정자산	2,680,613,295	4,246,922,005	4,246,922,005
비유동자산	4,718,000,535,023	4,335,217,983,943	3,784,466,553,910
기타비유동금융자산	10,129,160,820	4,480,027,000	8,565,762,000
장기예치금	909,793,848,086	751,437,124,245	615,527,896,771
비유동 당기손익-공정가치 의무 측정 금융자산	253,562,005,029	251,895,325,773	210,655,373,106
장기매출채권 및 기타비유동채권	97,408,876,060	77,062,030,242	62,902,608,445
비유동 기타포괄손익-공정가치 측정 금융자산	239,539,297,251	257,639,840,085	249,575,289,383
지분법적용 투자지분	132,186,631,034	49,393,336,819	83,988,748,090
유형자산	1,718,412,218,663	1,753,739,293,657	1,819,169,336,718

무형자산	134,083,879,591	129,624,288,825	114,312,063,973
투자부동산	1,030,179,338,792	885,325,430,794	495,048,833,035
사용권자산	49,088,378,254	45,483,777,486	0
장기환불자산등	0	0	223,771,427
장기선급금	83,059,283,710	72,519,228,473	71,394,217,095
장기선급비용	9,578,669,254	7,464,781,189	7,872,994,328
이연법인세자산	50,933,089,250	49,153,499,355	45,229,659,539
순확정급여자산	45,859,229	0	0
자산총계	11,468,383,152,160	10,752,439,455,974	10,197,870,417,450
부채			
유동부채	1,991,492,012,289	1,600,094,060,813	1,640,707,946,922
단기차입금	17,308,208,182	27,066,108,741	129,924,101,195
유동성장기차입금	37,506,480,000	5,284,509,248	4,999,760,000
매입채무 및 기타유동채무	969,201,720,579	656,582,586,262	560,507,008,935
유동리스부채	19,879,792,617	18,909,138,677	0
유동파생상품부채	57,106,354	0	460,667,312
단기선수금	100,836,686,048	77,028,657,918	171,501,108,963
유동성환불부채및충당부채	27,508,655,465	26,666,515,900	15,100,885,431
당기법인세부채	234,566,275,361	212,538,102,130	200,796,906,309
미지급담배소비세등	584,576,087,074	576,018,441,937	557,417,508,777
매각예정부채	51,000,609	0	0
비유동부채	385,319,483,626	412,759,906,877	388,958,654,493
장기차입금	53,492,407,968	90,954,077,109	93,475,333,856
장기매입채무 및 기타비유동채무	49,479,702,490	59,638,008,450	53,239,976,056
비유동리스부채	25,828,963,710	24,396,626,259	0
장기선수금	8,193,185,016	4,154,633,329	5,580,108,204
순확정급여부채	112,959,451,518	91,082,736,864	96,214,830,976
장기환불부채및충당부채	3,192,103,226	3,090,174,123	3,844,558,820
이연법인세부채	130,558,400,937	136,607,939,923	133,204,198,908
비지배지분부채	1,615,268,761	2,835,710,820	3,399,647,673
부채총계	2,376,811,495,915	2,012,853,967,690	2,029,666,601,415
자본			
지배기업의 소유주에게 귀속되는 자본	9,036,851,140,891	8,684,216,790,713	8,114,403,442,296
자본금	954,959,485,000	954,959,485,000	954,959,485,000
기타자본잉여금	4,497,785,722	4,497,785,722	4,334,267,530
자기주식	(531,618,093,579)	(318,789,449,459)	(328,157,286,128)
자기주식처분이익	528,894,053,906	528,894,053,906	513,775,933,891
적립금	5,977,643,096,280	5,680,008,923,230	5,364,156,557,142
이익잉여금(결손금)	2,102,474,813,562	1,834,645,992,314	1,605,334,484,861
비지배지분	54,720,515,354	55,368,697,571	53,800,373,739
자본총계	9,091,571,656,245	8,739,585,488,284	8,168,203,816,035
자본과부채총계	11,468,383,152,160	10,752,439,455,974	10,197,870,417,450

※ 제34기(당기)는 주주총회 승인 전 연결재무제표입니다. 향후 정기주주총회에서 재무제표 승인 관련 안건이 부결되거나 수정이 발생한 경우 정정보고서를 통해 그 내용 및 사유 등을 반영할 예정입니다.

연결 포괄손익계산서

제 34 기 2020.01.01 부터 2020.12.31 까지

제 33 기 2019.01.01 부터 2019.12.31 까지

제 32 기 2018.01.01 부터 2018.12.31 까지

(단위 : 원)

	제 34 기	제 33 기	제 32 기
수익(매출액)	5,301,617,653,949	4,963,202,297,002	4,471,515,592,060
매출원가	2,331,515,447,366	2,088,576,007,282	1,836,031,136,556
매출총이익	2,970,102,206,583	2,874,626,289,720	2,635,484,455,504
판매비와관리비	1,489,051,054,326	1,495,035,711,781	1,382,025,085,464
영업이익(손실)	1,481,051,152,257	1,379,590,577,939	1,253,459,370,040
기타이익	289,763,573,673	105,871,084,349	110,050,164,763
기타손실	267,177,604,953	109,668,237,441	134,908,897,429
금융수익	117,770,888,247	96,704,640,503	91,584,864,758
금융원가	13,409,221,027	13,795,983,837	6,956,841,784
지분법적용투자자산의 당기순손익에 대한 지분 증감	4,135,483,693	1,541,273,173	9,254,907,175
법인세비용차감전순이익(손실)	1,612,134,271,890	1,460,243,354,686	1,322,483,567,523
법인세비용	440,491,172,780	423,044,729,731	419,124,403,117
당기순이익(손실)	1,171,643,099,110	1,037,198,624,955	903,359,164,406
기타포괄손익	(49,876,625,829)	19,463,620,906	(44,721,309,421)
당기손익으로 재분류되지 않는항목(세후기타포괄손익)	(26,802,487,264)	(3,602,277,005)	(52,498,155,222)
순확정급여부채의 재측정요소	(16,212,208,218)	(10,425,083,892)	(24,807,327,456)
기타포괄손익-공정가치 금융자산 평가손익	(10,548,156,278)	6,922,877,280	(27,707,366,228)
지분법자본변동	(42,122,768)	(100,070,393)	16,538,462
당기손익으로 재분류될 수 있는 항목(세후기타포괄손익)	(23,074,138,565)	23,065,897,911	7,776,845,801
해외사업환산차이	(23,240,850,194)	23,065,897,911	7,776,845,801
지분법자본변동	166,711,629	0	0
총포괄손익	1,121,766,473,281	1,056,662,245,861	858,637,854,985
당기순이익(손실)의 귀속			
지배기업의 소유주에게 귀속되는 당기순이익(손실)	1,171,734,472,593	1,035,003,181,191	906,350,260,115
비지배지분에 귀속되는 당기순이익(손실)	(91,373,483)	2,195,443,764	(2,991,095,709)
총 포괄손익의 귀속			
총 포괄손익, 지배기업의 소유주에게 귀속되는 지분	1,122,414,655,498	1,054,894,518,835	862,557,519,748
총 포괄손익, 비지배지분	(648,182,217)	1,767,727,026	(3,919,664,763)
주당이익			
기본주당이익(손실) (단위 : 원)	9,320	8,196	7,178
희석주당이익(손실) (단위 : 원)	9,320	8,196	7,178

※ 제34기(당기)는 주주총회 승인 전 연결재무제표입니다. 향후 정기주주총회에서 재무제표 승인 관련 안건이 부결되거나 수정이 발생한 경우 정정보고서를 통해 그 내용 및 사유 등을 반영할 예정입니다.

연결 자본변동표

제 34 기 2020.01.01 부터 2020.12.31 까지

제 33 기 2019.01.01 부터 2019.12.31 까지

제 32 기 2018.01.01 부터 2018.12.31 까지

(단위 : 원)

	자본								
	지배기업의 소유주에게 귀속되는 자본							비지배지분	자본 합계
	자본금	기타자본잉여금	자기주식	자기주식처분이익	적립금	이익잉여금	지배기업의 소유주에게 귀속되는 자본 합계		
2018.01.01 (기초자본)	954,959,485,000	4,334,267,530	(328,157,286,128)	513,775,933,891	4,935,860,985,559	1,721,704,061,134	7,802,477,446,986	57,706,687,886	7,860,184,134,872
회계정책변경에 따른 증가(감소)	0	0	0	0	(36,765,729,396)	(8,805,287,042)	(45,571,016,438)	0	(45,571,016,438)
당기순이익(손실)	0	0	0	0	0	906,350,260,115	906,350,260,115	(2,991,095,709)	903,359,164,406
기타포괄손익	0	0	0	0	(19,766,226,033)	(24,026,514,334)	(43,792,740,367)	(928,569,054)	(44,721,309,421)
배당금지급	0	0	0	0	0	505,060,508,000	505,060,508,000	0	505,060,508,000
자기주식 거래로 인한 증감	0	0	0	0	0	0	0	0	0
이익잉여금 처분으로 인한 증감	0	0	0	0	485,035,507,256	(485,035,507,256)	0	0	0
지배력을 상실하지 않는 종속기업에 대한 소유지분의 변동에 따른 증가(감소)/비지배지분의 변동	0	0	0	0	(207,980,244)	207,980,244	0	13,350,616	13,350,616
2018.12.31 (기말자본)	954,959,485,000	4,334,267,530	(328,157,286,128)	513,775,933,891	5,364,156,557,142	1,605,334,484,861	8,114,403,442,296	53,800,373,739	8,168,203,816,035
2019.01.01 (기초자본)	954,959,485,000	4,334,267,530	(328,157,286,128)	513,775,933,891	5,364,156,557,142	1,605,334,484,861	8,114,403,442,296	53,800,373,739	8,168,203,816,035
회계정책변경에 따른 증가(감소)	0	0	0	0	0	(4,670,137,294)	(4,670,137,294)	0	(4,670,137,294)
당기순이익(손실)	0	0	0	0	0	1,035,003,181,191	1,035,003,181,191	2,195,443,764	1,037,198,624,955
기타포괄손익	0	0	0	0	29,886,164,966	(9,994,827,322)	19,891,337,644	(427,716,738)	19,463,620,906
배당금지급	0	0	0	0	0	505,060,508,000	505,060,508,000	0	505,060,508,000
자기주식 거래로 인한 증감	0	0	9,367,836,669	15,118,120,015	0	0	24,485,956,684	0	24,485,956,684
이익잉여금 처분으로 인한 증감	0	0	0	0	285,966,201,122	(285,966,201,122)	0	0	0
지배력을 상실하지 않는 종속기업에 대한 소유지분의 변동에 따른 증가(감소)/비지배지분의 변동	0	163,518,192	0	0	0	0	163,518,192	(199,403,194)	(35,885,002)
2019.12.31 (기말자본)	954,959,485,000	4,497,785,722	(318,789,449,459)	528,894,053,906	5,680,008,923,230	1,834,645,992,314	8,684,216,790,713	55,368,697,571	8,739,585,488,284

2020.01.01 (기초자본)	954,959,485,000	4,497,785,722	(318,789,449,459)	528,894,053,906	5,680,008,923,230	1,834,645,992,314	8,684,216,790,713	55,368,697,571	8,739,585,488,284
회계정책변경에 따른 증가(감소)	0	0	0	0	0	0	0	0	0
당기순이익(손실)	0	0	0	0	0	1,171,734,472,593	1,171,734,472,593	(91,373,483)	1,171,643,099,110
기타포괄손익	0	0	0	0	(33,665,839,535)	(15,653,977,560)	(49,319,817,095)	(556,808,734)	(49,876,625,829)
배당금지급	0	0	0	0	0	556,951,661,200	556,951,661,200	0	556,951,661,200
자기주식 거래로 인한 증감	0	0	(212,828,644,120)	0	0	0	(212,828,644,120)	0	(212,828,644,120)
이익잉여금 처분으로 인한 증감	0	0	0	0	331,300,012,585	(331,300,012,585)	0	0	0
지배력을 상실하지 않는 종속기업에 대한 소유지분의 변동에 따른 증가(감소)/비지배지분의 변동	0	0	0	0	0	0	0	0	0
2020.12.31 (기말자본)	954,959,485,000	4,497,785,722	(531,618,093,579)	528,894,053,906	5,977,643,096,280	2,102,474,813,562	9,036,851,140,891	54,720,515,354	9,091,571,656,245

※ 제34기(당기)는 주주총회 승인 전 연결재무제표입니다. 향후 정기주주총회에서 재무제표 승인 관련 안건이 부결되거나 수정이 발생한 경우 정정보고서를 통해 그 내용 및 사유 등을 반영할 예정입니다.

연결 현금흐름표

제 34 기 2020.01.01 부터 2020.12.31 까지

제 33 기 2019.01.01 부터 2019.12.31 까지

제 32 기 2018.01.01 부터 2018.12.31 까지

(단위 : 원)

	제 34 기	제 33 기	제 32 기
영업활동현금흐름	1,261,664,798,427	1,042,489,387,291	821,653,704,046
영업에서 창출된 현금	1,685,602,816,900	1,464,082,565,855	1,161,900,597,804
법인세납부(환급)	(423,938,018,473)	(421,593,178,564)	(340,246,893,758)
투자활동현금흐름	(85,834,706,383)	(459,190,546,007)	(46,256,069,305)
이자수취	19,926,974,548	19,146,302,725	15,799,778,784
배당금수취	26,140,194,806	24,693,247,030	21,665,150,035
기타금융자산의 처분	562,840,300,000	534,003,000,000	0
당기손익-공정가치금융자산의 감소	346,404,223,599	0	813,268,420,117
장기당기손익-공정가치금융자산의 감소	33,667,340,960	15,891,652,285	43,058,307,778
장기예치금의 감소	30,190,725,542	0	0
유형자산의 처분	4,814,455,979	3,737,771,098	27,335,395,493
무형자산의 처분	2,639,090,910	1,100,235,184	832,595,327
투자부동산의 처분	4,407,486,213	0	0
매각예정자산의 처분	144,712,189,220	0	0
기타포괄손익-공정가치금융자산의 감소	3,134,000,000	0	1,152,690,000
지분법적용투자자산의 처분	21,207,630,232	34,150,929,551	5,024,535,939

대여금의 감소	14,315,302,250	12,320,759,758	14,740,189,324
임차보증금의 감소	693,760,171	1,212,076,715	3,710,343,548
금융리스채권의 회수	487,506,006	75,372,723	0
정부보조금의 수취	0	0	62,700,000
기타금융자산의 취득	(578,456,040,188)	(343,222,644,000)	(382,381,293,042)
당기손익-공정가치금융자산의 증가	(6,000,000,000)	(57,593,331,877)	0
장기당기손익-공정가치금융자산의 증가	(14,422,747,773)	(54,676,729,731)	(93,500,000,000)
장기예치금의 증가	(223,125,104,602)	(114,411,590,516)	(72,399,032,390)
유형자산의 취득	(216,059,141,375)	(222,247,997,603)	(353,313,197,888)
무형자산의 취득	(35,743,635,276)	(34,947,578,247)	(6,292,425,402)
투자부동산의 취득	(86,158,241,566)	(256,285,401,637)	(40,556,716,047)
사용권자산의 취득	(522,118,555)	0	0
매각예정자산의 취득	(3,282,946,350)	0	0
지분법적용투자자산의 취득	(101,500,000,000)	0	(30,500,000,000)
대여금의 증가	(35,189,427,682)	(19,004,079,477)	(5,934,754,849)
임차보증금의 증가	(956,483,452)	(3,132,539,988)	(6,678,756,032)
기타포괄손익-공정가치금융자산의 증가	0	0	(1,350,000,000)
재무활동현금흐름	(808,888,421,592)	(632,146,267,814)	(549,375,779,400)
배당금지급	(556,951,661,200)	(505,060,508,000)	(505,060,508,000)
이자지급	(3,371,975,749)	(3,581,102,372)	(2,463,659,866)
리스부채의 상환	(21,186,506,323)	(18,604,269,893)	0
차입금의 상환	(165,109,414,746)	(307,060,602,681)	(686,993,953,759)
자기주식의 취득	(212,828,644,120)	0	0
유상증자	813,000	0	0
차입금	150,558,967,546	202,160,215,132	641,712,342,225
비지배지분의 증가	0	0	3,430,000,000
현금및현금성자산에 대한 환율변동효과	(4,636,324,950)	7,184,462,498	(8,169,587,976)
현금및현금성자산의순증가(감소)	362,305,345,502	(41,662,964,032)	217,852,267,365
기초현금및현금성자산	891,306,145,983	932,969,110,015	715,116,842,650
기말현금및현금성자산	1,253,611,491,485	891,306,145,983	932,969,110,015

※ 제34기(당기)는 주주총회 승인 전 연결재무제표입니다. 향후 정기주주총회에서 재무제표 승인 관련 안건이 부결되거나 수정이 발생한 경우 정정보고서를 통해 그 내용 및 사유 등을 반영할 예정입니다.

3. 연결재무제표 주석

제 34(당) 기 2020년 01월 01일부터 2020년 12월 31일까지
제 33(전) 기 2019년 01월 01일부터 2019년 12월 31일까지

주식회사 케이티앤지와 그 종속기업

1. 연결대상회사의 개요

(1) 지배기업의 개요

지배기업은 담배제조 및 판매업을 주요 사업으로 영위하고 있습니다. 지배기업은 담배제조를 위한 신탄진공장 외 2개의 제조공장, 제조담배 판매를 위한 14개의 지역본부와 123개의 지(사)점, 잎담배가공을 위한 김천공장 및 포장지제조를 위한 천안공장등을 보유하고 있으며, 본점소재지는 대전 대덕구 벚꽃길 71입니다.

지배기업은 1987년 4월 1일자로 한국전매공사법에 의거 100% 현물출자에 의한 정부투자기관인 한국전매공사로 설립되었으며, 1989년 4월 1일자로 한국담배인삼공사법에 의한 주식회사 한국담배인삼공사로 변경되었고, 1997년 8월 28일자로 공포되고 1997년 10월 1일자로 시행된 공기업의경영구조개선및민영화에관한법률에 의거 경영 효율성 향상과 조속한 민영화 추진을 위하여 정부투자기관관리기본법의 적용대상에서 제외되는 정부출자기관으로 전환됨과 동시에 상법에 의한 주식회사로 경영체제가 변경되었습니다. 이후 정부의 공기업 민영화 및 경영혁신계획 방침에 따라 1999년 1월 1일자로 홍삼사업을 분리하여 지배기업의 홍삼사업 관련 자산과 부채를 신설된 (주)한국인삼공사에 사업포괄 현물출자를 하였습니다. 또한, 지배기업은 2002년 12월 27일자로 지배기업의 상호를 주식회사 한국담배인삼공사에서 주식회사 케이티앤지로 변경하였습니다.

한편, 지배기업은 1999년 10월 8일자로 정부보유주식 중 28,650,000주를 공모를 통해 매각하고 주식을 (주)한국거래소(구, 한국증권선물거래소)의 유가증권시장에 상장하였으며, 2001년 10월 31일과 2002년 10월 17일에 룩셈부르크 증권거래소(Luxembourg Stock Exchange)에 각각 45,400,000주와 35,816,658주의 해외주식 예탁 증서(해외주식 예탁증서 2주가 지배기업주식 1주를 나타냄)를 상장하였습니다. 이후2009년 6월 25일자로 동 예탁증서의 거래시장을 룩셈부르크 증권거래소내의 BdL Market에서 Euro MTF로 변경하였습니다.

당기말 현재 지배기업의 주요 주주 현황은 다음과 같습니다.

구 분	소유주식수(주)	지분율(%)
국민연금공단	15,820,730	11.52
중소기업은행	9,510,485	6.93
우리사주조합	3,428,481	2.50
자기주식	13,212,574	9.62
기타	95,320,227	69.43
합 계	137,292,497	100.00

(2) 종속기업의 개요

당기말 현재 연결대상 종속기업의 현황은 다음과 같습니다.

투자회사	피투자회사	주요영업활동	지분율(%) (*1)	결산일	소재국가
(주)케이티앤지	(주)한국인삼공사	홍삼 등의 제조・판매업	100.00	2020.12.31	국내
	영진약품(주)	의약품 제조・판매업	52.45	2020.12.31	국내

	태아산업(주)	제지식 판상엽 제조업	100.00	2020.12.31	국내
	KT&G Tutun Mamulleri Sanayi ve Ticaret A.S.	담배 제조・판매업	99.99	2020.12.31	터키
	Korea Tabacos do Brasil Ltda.	잎담배 조달	99.99	2020.12.31	브라질
	KT&G Pars	담배 제조・판매업	99.99	2020.12.31	이란
	KT&G Rus L.L.C.	담배 제조・판매업	100.00	2020.12.31	러시아
	KT&G USA Corporation	담배 판매업	100.00	2020.12.31	미국
	(주)코스모코스	화장품 제조・판매업	98.56	2020.12.31	국내
	Renzoluc Pte., Ltd.(*2)	지주회사	100.00	2020.12.31	싱가포르
	PT KT&G Indonesia	담배 판매업	99.99	2020.12.31	인도네시아
	(주)상상스테이	호텔업	100.00	2020.12.31	국내
	KT&G Global Rus L.L.C.	담배 판매업	100.00	2020.12.31	러시아
	(주)과천상상피에프브이	부동산 개발・판매업	51.00	2020.12.31	국내
(주)한국인삼공사	(주)케이지씨예본	한약재의 제조・판매업	100.00	2020.12.31	국내
	(주)케이지씨라이프앤진	홍삼 등의 판매업	100.00	2020.12.31	국내
	길림한정인삼유한공사	홍삼 등의 제조・판매업	100.00	2020.12.31	중국
	정관장고빈유한공사	홍삼 등의 판매업	100.00	2020.12.31	대만
	Korean Red Ginseng Corp., Inc.	홍삼 등의 판매업	100.00	2020.12.31	미국
	정관장육년근상업(상해)유한공사	홍삼 등의 판매업	100.00	2020.12.31	중국
	주식회사 한국인삼공사재팬	홍삼 등의 판매업	100.00	2020.12.31	일본
(주)코스모코스	K&I HK Co., Ltd.	화장품 등 판매업	98.56	2020.12.31	홍콩
	K&I China Co., Ltd.	화장품 등 판매업	98.56	2020.12.31	중국
Renzoluc Pte., Ltd.	PT Trisakti Purwosari Makmur	담배 제조・판매업	99.99	2020.12.31	인도네시아
PT Trisakti Purwosari Makmur	PT Nusantara Indah Makmur	담배 판매업	99.99	2020.12.31	인도네시아

(*1) 상기 지분율은 연결지분율입니다.

(*2) 상기 지분율은 전환우선주를 제외한 지분율이며, 당기말 현재 전환우선주를 포함한 지분율은 88.60% 입니다.

지배기업은 전기 중 지배기업이 보유하고 있는 (주)케이지씨예본 지분 100%를 종속기업인 (주)한국인삼공사에 현물출자 하였습니다.

지배기업은 당기 중 종속기업인 (주)상상스테이의 주식 4,000,000주(20,000백만원)를 유상증자 방식으로 취득하였습니다.

(3) 종속기업의 재무정보 요약

당기말 현재 종속기업의 요약 재무정보(*)는 다음과 같습니다.

(단위: 백만원)					
종속기업	자산총액	부채총액	매출액	당기순손익	총포괄손익
(주)한국인삼공사	2,204,243	190,729	1,333,565	109,387	115,152
영진약품(주)	188,101	73,669	208,464	(133)	(1,319)
태아산업(주)	55,521	6,316	21,758	338	294

KT&G Tutun Mamulleri Sanayi ve Ticaret A.S.	32,944	50,628	18,456	(8,288)	(3,825)
Korea Tabacos do Brasil Ltda.	1,872	162	279	40	(592)
KT&G Pars	135	54,820	-	(36,872)	2,559
KT&G Rus L.L.C.	105,969	35,500	46,538	3,551	(15,481)
KT&G USA Corporation	141,829	114,560	246,306	5,274	3,425
(주)코스모코스	43,601	29,888	65,543	(602)	(199)
Renzoluc Pte., Ltd.	126,532	31,623	-	(1,372)	(8,392)
PT KT&G Indonesia	75,923	108,382	107,834	(31,036)	(28,924)
(주)상상스테이	56,171	44,131	6,906	(9,154)	(9,055)
KT&G Global Rus L.L.C.	36,739	37,144	30,690	7,727	8,903
(주)과천상상피에프브이	69,579	66,283	-	(2,491)	(2,491)
PT Trisakti Purwosari Makmur	196,605	53,208	87,290	9,520	(1,455)
PT Nusantara Indah Makmur	75	-	-	-	(6)
(주)케이지씨예본	49,690	2,983	13,960	1,227	1,161
(주)케이지씨라이프앤진	29,904	6,815	44,997	2,269	2,445
길림한정인삼유한공사	49,102	627	12,316	(923)	(541)
정관장고빈유한공사	23,376	19,872	33,248	821	806
Korean Red Ginseng Corp., Inc.	18,306	8,608	28,801	1,740	1,100
정관장육년근상업(상해)유한공사	39,581	28,665	60,779	82	159
주식회사 한국인삼공사재팬	9,102	7,018	11,214	786	733
K&I HK Co., Ltd.	9	205	-	(102)	(89)
K&I China Co., Ltd.	496	4,221	1,173	(1,351)	(1,338)

(*) 상기 재무정보는 대상 회사의 별도재무제표 기준입니다.

전기말 현재 종속기업의 요약 재무정보(*1)는 다음과 같습니다.

(단위: 백만원)					
종속기업	자산총액	부채총액	매출액	당기순손익	총포괄손익
(주)한국인삼공사	2,127,670	229,308	1,403,681	147,711	141,540
영진약품(주)	200,446	84,695	220,516	5,030	4,145
태아산업(주)	54,946	6,035	19,091	651	228
KT&G Tutun Mamulleri Sanayi ve Ticaret A.S.	32,788	46,647	12,780	(6,397)	(5,415)
Korea Tabacos do Brasil Ltda.	2,434	132	-	(186)	(182)
KT&G Pars	619	57,863	-	(14,929)	(8,120)
KT&G Rus L.L.C.	166,998	81,047	44,790	3,999	15,490
KT&G USA Corporation	63,072	39,228	155,543	3,257	3,941
(주)코스모코스	50,424	36,512	71,363	(14,259)	(14,928)
Renzoluc Pte., Ltd.	136,006	32,706	-	(1,864)	6,094
PT KT&G Indonesia	104,970	108,505	147,010	10,257	8,718
(주)상상스테이	52,457	51,266	22,659	(2,309)	(2,391)
KT&G Global Rus L.L.C.	51,228	60,536	34,631	(924)	(2,115)

(주)과천상상피에프브이	6,269	482	-	(1,151)	(1,151)
PT Trisakti Purwosari Makmur(*2)	213,266	68,414	65,872	8,092	18,218
PT Trisakti Purwosari Makmur (구,PT Mandiri Maha Mulia)(*2)	-	-	25,159	2,017	4,240
PT Trisakti Purwosari Makmur (구,PT Sentosa Ababi Purwosari)(*2)	-	-	17,635	2,911	(2,792)
PT Trisakti Purwosari Makmur (구,PT Purindo Ilufa)(*2)	-	-	5,263	1,860	112
PT Nusantara Indah Makmur	80	-	-	(42)	(33)
(주)케이지씨예본	53,912	8,366	12,759	(311)	(457)
(주)케이지씨라이프앤진	32,708	12,065	37,360	616	435
길림한정인삼유한공사	49,774	758	15,837	(1,163)	(263)
정관장고빈유한공사	23,054	20,356	31,779	547	663
Korean Red Ginseng Corp., Inc.	19,974	11,375	21,441	(2,657)	(2,698)
정관장육년근상업(상해)유한공사	33,823	23,066	52,099	(148)	51
주식회사 한국인삼공사재팬	7,311	5,960	11,018	17	87
K&I HK Co., Ltd.	102	209	340	(140)	(138)
K&I China Co., Ltd.	1,450	3,838	913	(3,313)	(3,242)

(*1) 상기 재무정보는 대상 회사의 별도재무제표 기준입니다.

(*2) 전기 중 PT Sentosa Ababi Purwosari, PT Purindo Ilufa, PT Mandiri Maha Mulia는 PT Trisakti Purwosari Makmur로 흡수합병되었습니다.

2. 중요한 회계정책

2.1 재무제표 작성기준

연결회사의 연결재무제표는 한국채택국제회계기준(이하, 기업회계기준)에 따라 작성됐습니다. 한국채택국제회계기준은 국제회계기준위원회("IASB")가 발표한 기준서와해석서 중 대한민국이 채택한 내용을 의미합니다.

연결재무제표는 다음을 제외하고는 역사적 원가에 기초하여 작성하였습니다.

- 특정 금융자산과 금융부채(파생상품 포함)
- 순공정가치로 측정하는 매각예정자산
- 확정급여제도와 공정가치로 측정하는 사외적립자산

한국채택국제회계기준은 연결재무제표 작성 시 중요한 회계추정의 사용을 허용하고 있으며, 회계정책을 적용함에 있어 경영진의 판단을 요구하고 있습니다. 보다 복잡하고 높은 수준의 판단이 필요한 부분이나 중요한 가정 및 추정이 필요한 부분은 주석 3에서 설명하고 있습니다.

2.2 회계정책과 공시의 변경

(1) 연결회사가 채택한 제・개정 기준서 및 해석서

연결회사는 2020년 1월 1일로 개시하는 회계기간부터 다음의 제・개정 기준서 및 해석서를 신규로 적용하였습니다.

- 한국채택국제회계기준에서 개념체계 참조(개정)

동 개정사항은 개정된 기업회계기준서가 전면 개정된 '개념체계'(2018)을 참조하도록 합니다. 그러나 모든 개정사항이 그러한 참조나 인용과 관련된 문구가 전면 개정된 '개념체계'(2018)을 참조하도록 하는 것은 아닙니다. 일부 문구는 참조하는 '개념체계'가 '재무제표의 작성과 표시를 위한 '개념체계'(2007)인지, '개념체계'(2010)인지, 또는 신규로 개정된 '개념체계'(2018)인지를 명확히 하기 위해 개정되었으며, 다른 일부 문구는 기업회계기준서상의 정의가 전면 개정된 '개념체계'(2018)에서 개발된 새로운 정의로 변경되지 않았다는 점을 명시하기 위해서 개정되었습니다. 개정된 기업회계기준서는 기업회계기준서 제1102호, 제1103호, 제1106호, 제1114호, 제1001호, 제1008호, 제1034호, 제1037호, 제1038호, 제2112호, 제2119호, 제2120호, 제2122호 및 제2032호입니다.

- 기업회계기준서 제1001호 '재무제표 표시', 제1008호 '회계정책, 회계추정의 변경 및 오류' 개정 - 중요성의 정의

'중요성의 정의'를 명확히 하고 기준서 제1001호와 제1008호를 명확해진 정의에 따라 개정하였습니다. 중요성 판단 시 중요한 정보의 누락이나 왜곡표시뿐만 아니라 중요하지 않은 정보로 인한 영향과 연결회사가 공시할 정보를 결정할 때 정보이용자의 특성을 고려하도록 하였습니다.

- 기업회계기준서 제1103호 '사업결합' 개정 - 사업의 정의

사업의 정의를 충족하기 위해서는 산출물의 창출에 유의적으로 기여하는 투입물과 실질적인 과정이 반드시 포함되어야 하며, 산출물에서 원가 감소에 따른 경제적 효익은 제외하였습니다. 또한, 취득한 총자산의 대부분의 공정가치가 식별가능한 단일 자산 또는 비슷한 자산의 집합에 집중되어 있는 경우에는 사업의 취득이 아니라고 간주할 수 있는 선택적 집중테스트가 추가되었습니다.

- 기업회계기준서 제1109호 '금융상품', 제1039호 '금융상품: 인식과 측정', 제1107호 '금융상품: 공시' 개정 - 이자율지표 개혁

이자율지표 개혁으로 인한 불확실성이 존재하는 동안 위험회피회계 적용과 관련하여예외규정을 추가하였습니다. 예외규정에서는 예상현금흐름의 발생가능성이 매우 높은지, 위험회피대상항목과 위험회피수단 사이의 경제적 관계가 있는지, 양자간에 높은 위험회피효과가 있는지를 평가할 때, 위험회피대상항목과 위험회피수단이 준거로하고 있는 이자율지표는 이자율지표 개혁의 영향으로 바뀌지 않는다고 가정합니다.

- 기업회계기준서 제1116호 '리스' 개정 - 코로나19 (Covid-19) 관련 임차료 면제・할인・유예에 대한 실무적 간편법

실무적 간편법으로, 리스이용자는 코로나19의 직접적인 결과로 발생한 임차료 할인 등(rent concession)이 리스변경에 해당하는지 평가하지 않을 수 있습니다. 이러한 선택을 한 리스

이용자는 임차료 할인 등으로 인한 리스료 변동을 그러한 변동이 리스변경이 아닐 경우에 이 기준서가 규정하는 방식과 일관되게 회계처리 하여야 합니다.

연결회사는 기업회계기준서 제1116호의 개정에 따라 회계정책을 변경하였으며, 경과 규정에 따라 변경된 회계정책을 소급 적용하였습니다. 소급 적용에 따라 2020년 1월 1일 기초 이익잉여금에 반영할 최초 적용으로 인한 누적효과는 없고 비교 표시된 전기 재무제표도 재작성되지 않았습니다. 임차료 할인에서 발생한 리스료의 변동을 반영하기 위해 보고기간에 당기손익으로 인식한 금액은 300백만원입니다.

당기말 현재 기업회계기준서 제1116호 '리스' 개정을 제외하고, 상기 기준서의 개정이 연결회사의 연결재무제표에 미치는 중요한 영향은 없습니다.

(2) 연결회사가 적용하지 않은 제・개정 기준서 및 해석서

제정 또는 공표되었으나 시행일이 도래하지 않아 적용하지 아니한 제・개정 기준서 및 해석서는 다음과 같습니다.

- 기업회계기준서 제1109호 '금융상품', 제1039호 '금융상품: 인식과 측정', 제1107호 '금융상품: 공시', 제1104호 '보험계약' 및 제1116호 '리스' 개정 - 이자율지표 개혁

이자율지표 개혁과 관련하여 상각후원가로 측정되는 금융상품의 이자율지표 대체 시장부금액이 아닌 유효이자율을 조정하고, 위험회피관계에서 이자율지표 대체가 발생한 경우에도 중단 없이 위험회피회계를 계속할 수 있도록 하는 등의 예외규정을 포함하고 있습니다. 동 개정사항은 2021년 1월 1일 이후에 시작하는 회계연도부터 적용되며, 조기적용이 허용됩니다.

- 기업회계기준서 제1103호 '사업결합' 개정 - 개념체계의 인용

인식할 자산과 부채의 정의를 개정된 재무보고를 위한 개념체계를 참조하도록 개정되었으나, 기업회계기준서 제1037호 '충당부채, 우발부채 및 우발자산' 및 해석서 제2121호 '부담금'의 적용범위에 포함되는 부채 및 우발부채에 대해서는 해당 기준서를 적용하도록 예외를 추가하고, 우발자산이 취득일에 인식되지 않는다는 점을 명확히 하였습니다. 동 개정사항은 2022년 1월 1일 이후 시작하는 회계연도부터 적용되며, 조기적용이 허용됩니다.

- 기업회계기준서 제1016호 '유형자산' 개정 - 의도한 사용 전의 매각금액

기업이 자산을 의도한 방식으로 사용하기 전에 생산된 품목의 판매에서 발생하는 수익을 생산원가와 함께 당기손익으로 인식하도록 요구하며, 유형자산의 취득원가에서차감하는 것을 금지하고 있습니다. 동 개정사항은 2022년 1월 1일 이후 시작하는 회계연도부터 적용되며, 조기적용이 허용됩니다.

- 기업회계기준서 제1037호 '충당부채, 우발부채 및 우발자산' 개정 - 손실부담계약: 계약이행원가

손실부담계약을 식별할 때 계약이행원가의 범위를 계약 이행을 위한 증분원가와 계약 이행에 직접 관련되는 다른 원가의 배분이라는 점을 명확히 하였습니다. 동 개정사항은 2022년

1월 1일 이후 시작하는 회계연도부터 적용되며, 조기적용이 허용됩니다.

- 한국채택국제회계기준 연차개선 2018-2020

한국채택국제회계기준 연차개선 2018-2020은 2022년 1월 1일 이후 시작하는 회계연도부터 적용되며, 조기적용이 허용됩니다.

·기업회계기준서 제1101호 '한국채택국제회계기준의 최초 채택' : 최초채택기업인 종속기업
·기업회계기준서 제1109호 '금융상품' : 금융부채 제거 목적의 10% 테스트 관련 수수료
·기업회계기준서 제1116호 '리스' : 리스 인센티브
·기업회계기준서 제1041호 '농립어업' : 공정가치 측정

- 기업회계기준서 제1001호 '재무제표 표시' 개정 - 부채의 유동/비유동 분류

보고기간말 현재 존재하는 실질적인 권리에 따라 유동 또는 비유동으로 분류되며, 부채의 결제를 연기할 수 있는 권리의 행사가능성이나 경영진의 기대는 고려하지 않습니다. 또한, 부채의 결제에 자기지분상품의 이전도 포함되나, 복합금융상품에서 자기지분상품으로 결제하는 옵션이 지분상품의 정의를 충족하여 부채와 분리하여 인식된경우는 제외됩니다. 동 개정사항은 2023년 1월 1일 이후 시작하는 회계연도부터 적용하며, 조기적용이 허용됩니다.

연결회사는 동 개정사항이 연결회사의 연결재무제표에 미치는 영향을 검토 중에 있습니다.

2.3 유의적인 회계정책

연결재무제표의 작성에 적용된 유의적 회계정책과 계산방법은 주석 2.2에서 설명하는 제·개정 기준서 및 해석서의 적용으로 인한 변경 및 아래 문단에서 설명하는 사항을 제외하고 전기 연결재무제표 작성에 적용된 회계정책이나 계산방법과 동일합니다.

(1) 영업부문

영업부문별 정보는 최고영업의사결정자에게 내부적으로 보고되는 방식에 기초하여 공시됩니다(주석 4 참조). 최고영업의사결정자는 영업부문에 배부될 자원과 영업부문의 성과를 평가하는데 책임이 있으며, 연결회사는 전략적 의사결정을 수행하는 이사회를 최고의사결정자로 보고 있습니다.

(2) 연결

연결회사는 기업회계기준서 제1110호 '연결재무제표'에 따라 연결재무제표를 작성하고 있습니다.

① 종속기업

종속기업은 지배기업이 지배하고 있는 모든 기업입니다. 회사가 투자한 기업에 관여해서 변동이익에 노출되거나 변동이익에 대한 권리가 있고, 투자한 기업에 대해 자신의 힘으로 그러

한 이익에 영향을 미칠 능력이 있는 경우, 해당 기업을 지배한다고 판단합니다. 종속기업은 회사가 지배하게 되는 시점부터 연결재무제표에 포함되며, 지배력을 상실하는 시점부터 연결재무제표에서 제외됩니다.

연결회사의 사업결합은 취득법으로 회계처리 됩니다. 이전대가는 취득일의 공정가치로 측정하고, 사업결합으로 취득한 식별가능한 자산・부채 및 우발부채는 취득일의 공정가치로 최초 측정하고 있습니다. 연결회사는 청산 시 순자산의 비례적 몫을 제공하는 비지배지분을 사업결합 건별로 판단하여 피취득자의 순자산 중 비례적 지분 또는 공정가치로 측정합니다. 그 밖의 비지배지분은 다른 기준서의 요구사항이 없다면 공정가치로 측정합니다. 취득관련 원가는 발생 시 당기비용으로 인식됩니다.

영업권은 이전대가, 피취득자에 대한 비지배지분의 금액과 취득자가 이전에 보유하고 있던 피취득자에 대한 지분의 취득일의 공정가치 합계액이 취득한 식별가능한 순자산을 초과하는 금액으로 인식됩니다. 이전대가 등이 취득한 종속기업 순자산의 공정가액보다 작다면, 그 차액은 당기손익으로 인식됩니다.

연결회사 내의 기업간에 발생하는 거래로 인한 채권, 채무의 잔액, 수익과 비용 및 미실현이익 등은 제거됩니다. 또한 종속기업의 회계정책은 연결회사에서 채택한 회계정책을 일관성 있게 적용하기 위해 차이가 나는 경우 수정됩니다.

지배력의 상실을 발생시키지 않는 비지배지분과의 거래는 비지배지분의 조정금액과 지급 또는 수취한 대가의 공정가치의 차이를 지배기업의 소유주에게 귀속되는 자본으로 직접 인식합니다.

연결회사가 종속기업에 대해 지배력을 상실하는 경우, 보유하고 있는 해당 기업의 잔여 지분은 동 시점에 공정가치로 재측정되며, 관련 차액은 당기손익으로 인식됩니다.

② 관계기업

관계기업은 연결회사가 유의적 영향력을 보유하는 기업이며, 관계기업 투자는 최초에 취득원가로 인식하며 지분법을 적용합니다. 연결회사와 관계기업 간의 거래에서 발생한 미실현이익은 연결회사의 관계기업에 대한 지분에 해당하는 부분만큼 제거됩니다. 관계기업의 손실 중 연결회사의 지분이 관계기업에 대한 투자지분(순투자의 일부를 구성하는 장기투자지분 포함)과 같거나 초과하는 경우에는 지분법 적용을 중지합니다. 단, 연결회사의 지분이 영(0)으로 감소된 이후 추가 손실분에 대하여 연결회사에 법적-의제의무가 있거나, 관계기업을 대신하여 지급하여야 하는 경우, 그 금액까지만 손실과 부채로 인식합니다. 또한 관계기업 투자에 대한 객관적인 손상의 징후가 있는 경우 관계기업 투자의 회수가능액과 장부금액과의 차이는 손상차손으로 인식됩니다. 연결회사는 지분법을 적용하기 위하여 관계기업의 재무제표를 이용할 때, 유사한 상황에서 발생한 동일한 거래나 사건에 대하여 연결회사가 적용하는 회계정책과 동일한 회계정책이 적용되었는지 검토하여 필요한 경우 관계기업의 재무제표를조정합니다.

③ 동일지배하 사업결합

동일지배하에 있는 기업실체나 사업에 대한 결합은 취득한 자산과 인수한 부채를 최상위 지배기업의 연결재무제표상 장부금액으로 인식하고 있습니다. 연결회사는 이전대가와 취득한

순자산 장부금액의 차액을 자본잉여금에서 가감하고 있습니다.

(3) 공동약정

둘 이상의 당사자들이 공동지배력을 보유하는 공동약정은 공동영업 또는 공동기업으로 분류됩니다. 공동영업자는 공동영업의 자산과 부채에 대한 권리와 의무를 보유하며, 공동영업의 자산과 부채, 수익과 비용 중 자신의 몫을 인식합니다. 공동기업참여자는 공동기업의 순자산에 대한 권리를 가지며, 지분법을 적용합니다.

(4) 유형자산

유형자산은 역사적 원가에서 감가상각누계액과 손상차손누계액을 차감하여 표시하고 있습니다. 역사적원가는 자산의 취득에 직접적으로 관련된 지출을 포함합니다.

후속원가는 자산으로부터 발생하는 미래 경제적 효익이 연결회사에 유입될 가능성이높으며 그 원가를 신뢰성 있게 측정할 수 있는 경우에 한하여 자산의 장부금액에 포함되거나 적절한 경우 별도의 자산으로 인식하고 있습니다. 후속지출에 의해 대체된 부분의 장부금액은 제거하고 있습니다. 그 외의 모든 수선 및 유지비는 발생한 기간의 비용으로 인식하고 있습니다.

토지 및 기타유형자산 중 일부(수목, 서화 등)는 감가상각을 하고 있지 아니하며, 그 외 자산의 감가상각액은 자산의 취득원가에서 잔존가치를 제외한 금액에 대하여 다음의 추정 경제적 내용연수에 걸쳐 정액법에 따라 산정하고 있습니다.

구 분	추정 내용연수
토지	비한정
건물	10~60년
구축물	4~40년
기계장치	2~20년
차량운반구	3~10년
공구와기구	4~5년
비품	2~5년
기타유형자산	1~5년 또는 비한정

연결회사는 매 회계연도 말에 자산의 잔존가치와 경제적 내용연수를 검토하고 필요한 경우 조정을 하고 있습니다. 자산의 장부금액이 추정 회수가능액을 초과하는 경우자산의 장부금액을 회수가능액으로 즉시 감소시키고 있습니다. 자산의 처분손익은 처분대가와 자산의 장부금액의 차이로 결정되고 그 차액은 당기손익으로 인식하고 있습니다.

(5) 차입원가

적격자산의 취득, 건설 또는 제조와 직접 관련된 차입원가는 당해 자산 원가의 일부로 자본화하고 있으며, 기타차입원가는 발생기간에 비용으로 인식하고 있습니다. 적격자산이란 의도된 용도로 사용하거나 판매가능한 상태가 될 때까지 상당한 기간을 필요로 하는 자산을 말하며, 금융자산과 단기간 내에 제조되거나 다른 방법으로 생산되는 재고자산은 적격자산에

해당되지 아니하며, 취득시점에 의도된 용도로 사용할 수 있거나 판매가능한 상태에 있는 자산인 경우에도 적격자산에 해당되지 아니합니다.

적격자산을 취득하기 위한 목적으로 특정하여 차입한 자금에 한하여, 보고기간 동안 그 차입금으로부터 실제 발생한 차입원가에서 당해 차입금의 일시적 운용에서 생긴 투자수익을 차감한 금액을 자본화가능차입원가로 결정하며, 일반적인 목적으로 자금을 차입하고 이를 적격자산의 취득을 위해 사용하는 경우에 한하여 당해 자산 관련 지출액에 자본화이자율을 적용하는 방식으로 자본화가능차입원가를 결정하고 있습니다. 자본화이자율은 보고기간 동안 차입한 자금(적격자산을 취득하기 위해 특정 목적으로 차입한 자금 제외)으로부터 발생된 차입원가를 가중평균하여 산정하고 있습니다. 보고기간 동안 자본화한 차입원가는 당해 기간 동안 실제 발생한 차입원가를 초과할 수 없습니다.

(6) 정부보조금

정부보조금은 연결회사가 정부보조금에 부수되는 조건을 준수하고 그 보조금을 수취하는 것에 대해 합리적인 확신이 있을 경우에만 인식하고 있습니다.

연결회사의 자산관련보조금은 자산의 장부금액에서 차감하여 표시되며, 수익관련보조금은 이연하여 정부보조금의 교부 목적과 관련된 비용에서 차감하여 표시됩니다.

(7) 무형자산

무형자산은 원가로 측정하며, 최초 인식 후에 원가에서 상각누계액과 손상차손누계액을 차감한 금액을 장부금액으로 표시하고 있습니다. 무형자산은 당해 자산이 사용가능한 시점부터 잔존가치를 영("0")으로 하여 아래의 내용연수에 걸쳐 정액법으로 상각하고 있습니다. 다만, 일부 산업재산권, 시설이용권, 개발중인무형자산 및 일부 기타무형자산에 대해서는 내용연수가 비한정인 것으로 평가하여 상각하고 있지 아니합니다.

구 분	추정 내용연수
산업재산권	5~20년 또는 비한정
시설이용권	비한정
개발중인무형자산	비한정
기타무형자산	1~14년 또는 비한정

내용연수가 유한한 무형자산의 상각방법과 내용연수에 대해서 매 회계연도말에 재검토하고, 내용연수가 비한정인 무형자산에 대해서는 그 자산의 내용연수가 비한정이라는 평가가 계속하여 정당한 지를 매 보고기간말에 재검토하며, 이를 변경하는 것이적절하다고 판단되는 경우 회계추정의 변경으로 회계처리하고 있습니다.

(8) 투자부동산

임대수익이나 시세차익 또는 두 가지 모두를 얻기 위하여 보유하고 있는 부동산은 투자부동산으로 분류하고 있습니다. 투자부동산은 취득시 발생한 거래원가를 포함하여최초 인식시점에 원가로 측정하며, 최초 인식 후에 원가에서 감가상각누계액과 손상차손누계액을 차감한

금액을 장부금액으로 표시하고 있습니다.

후속원가는 자산으로부터 발생하는 미래 경제적효익이 유입될 가능성이 높으며, 그 원가를 신뢰성 있게 측정할 수 있는 경우에 한하여 자산의 장부금액에 포함하거나 적절한 경우 별도의 자산으로 인식하고 있으며, 후속지출에 의해 대체된 부분의 장부금액은 제거하고 있습니다. 한편, 일상적인 수선・유지와 관련하여 발생하는 원가는 발생시점에 당기손익으로 인식하고 있습니다.

투자부동산 중 토지에 대해서는 감가상각을 하지 않으며, 토지를 제외한 투자부동산은 경제적 내용연수에 따라 10~60년을 적용하여 정액법으로 상각하고 있습니다.

투자부동산의 감가상각방법, 잔존가치 및 내용연수는 매 보고기간말에 재검토하고 이를 변경하는 것이 적절하다고 판단되는 경우 회계추정의 변경으로 회계처리하고 있습니다.

(9) 매각예정자산

비유동자산 또는 처분자산집단의 장부금액이 계속 사용이 아닌 매각거래를 통하여 주로 회수될 것으로 예상된다면 이를 매각예정자산으로 분류하고 있습니다. 이러한 조건은 당해 자산(또는 처분자산집단)이 현재의 상태로 즉시 매각가능하여야 하며 매각될 가능성이 매우 높을 때에만 충족된 것으로 간주하고 있습니다. 자산(또는 처분자산집단)을 매각예정으로 최초 분류하기 직전에 해당 자산(또는 자산과 부채)의 장부금액과 순공정가치 중 작은 금액으로 측정하고 있습니다. 최초 분류시 손상이 인식된 자산의 순공정가치가 하락하면 손상차손을 즉시 당기손익으로 인식하고, 순공정가치가 증가하면 과거에 인식하였던 손상차손누계액을 한도로 하여 당기손익으로 인식하고 있습니다. 다만, 이연법인세자산, 종업원급여에서 발생하는 자산 및 기업회계기준서 제1109호 '금융상품'이 적용되는 금융자산은 관련 기준서에 따라 측정하고 있습니다.

비유동자산이 매각예정으로 분류되거나 매각예정으로 분류된 처분자산집단의 일부인 경우에는 그 자산은 상각하지 아니하고 있습니다.

(10) 재고자산

재고자산은 취득원가와 순실현가능가치 중 낮은 금액으로 측정하고 있습니다. 재고자산의 취득원가는 매입원가, 전환원가 및 재고자산을 이용가능한 상태로 준비하는데 필요한 기타 원가를 포함하고 있습니다.

연결회사가 적용하고 있는 재고자산 분류별 단위원가 결정방법은 다음과 같습니다.

구 분	단위원가 결정방법
상품, 제품, 재공품, 원재료, 저장품 및 부산물	총평균법 또는 이동평균법
미완성주택, 완성주택, 용지 및 미착품	개별법

재고자산의 판매시, 관련된 수익을 인식하는 기간에 재고자산의 장부금액을 매출원가로 인식하며, 재고자산을 순실현가능가치로 감액한 평가손실과 모든 감모손실은 감액이나 감모가 발생한 기간에 비용으로 인식하고 있습니다. 또한, 재고자산의 순실현가능가치의 상승으로

인한 재고자산평가손실의 환입은 환입이 발생한 기간의 비용으로 인식된 재고자산의 매출원가에서 차감하고 있습니다.

(11) 비금융자산의 손상

재고자산, 이연법인세자산, 종업원급여에서 발생한 자산 및 매각예정자산을 제외한 모든 비금융자산에 대해서는 매 보고기간말마다 자산손상을 시사하는 징후가 있는지를 검토하며, 만약 그러한 징후가 있다면 당해 자산의 회수가능액을 추정하고 있습니다. 다만, 내용연수가 비한정인 무형자산과 아직 사용할 수 없는 무형자산에 대해서는 자산손상을 시사하는 징후와 관계없이 매년 회수가능액과 장부금액을 비교하여 손상검사를 하고 있습니다.

회수가능액은 개별 자산별로, 또는 개별 자산의 회수가능액을 추정할 수 없다면 그 자산이 속하는 현금창출단위별로 사용가치와 순공정가치 중 큰 금액으로 결정하고 있습니다. 자산이나 현금창출단위의 회수가능액이 장부금액에 미달하는 경우 자산의장부금액을 감소시키며 즉시 당기손익으로 인식하고 있습니다. 매 보고기간말에 과거기간에 인식한 손상차손이 더 이상 존재하지 않거나 감소된 것을 시사하는 징후가 있는지를 검토하고 직전 손상차손의 인식시점 이후 회수가능액을 결정하는 데 사용된 추정치에 변화가 있는 경우에만 환입합니다.

(12) 금융자산 (파생상품 제외)

① 분류

연결회사는 다음의 측정 범주로 금융자산을 분류합니다.

- 당기손익-공정가치금융자산
- 기타포괄손익-공정가치금융자산
- 상각후원가 측정 금융자산

금융자산은 금융자산의 관리를 위한 사업모형과 금융자산의 계약상 현금흐름 특성에근거하여 분류합니다.

공정가치로 측정하는 금융자산의 손익은 당기손익 또는 기타포괄손익으로 인식합니다. 채무상품에 대한 투자는 해당 자산을 보유하는 사업모형에 따라 그 평가손익을 당기손익 또는 기타포괄손익으로 인식합니다. 연결회사는 금융자산을 관리하는 사업모형을 변경하는 경우에만 채무상품을 재분류합니다.

단기매매항목이 아닌 지분상품에 대한 투자는 최초 인식시점에 후속적인 공정가치 변동을 기타포괄손익으로 표시할 것을 지정하는 취소불가능한 선택을 할 수 있습니다. 지정되지 않은 지분상품에 대한 투자의 공정가치 변동은 당기손익으로 인식합니다.

② 측정

연결회사는 최초 인식시점에 금융자산을 공정가치로 측정하며, 당기손익-공정가치 측정 금융자산이 아닌 경우에 해당 금융자산의 취득과 직접 관련되는 거래원가는 공정가치에 가산합니다. 당기손익-공정가치 측정 금융자산의 거래원가는 당기손익으로 비용처리합니다.

내재파생상품을 포함하는 복합계약은 계약상 현금흐름이 원금과 이자로만 구성되어 있는지를 결정할 때 해당 복합계약 전체를 고려합니다.

- 채무상품

금융자산의 후속적인 측정은 금융자산의 계약상 현금흐름 특성과 그 금융자산을 관리하는 사업모형에 근거합니다. 연결회사는 채무상품을 다음의 세 범주로 분류합니다.

(가) 상각후원가 측정 금융자산

계약상 현금흐름을 수취하기 위해 보유하는 것이 목적인 사업모형 하에서 금융자산을 보유하고, 계약상 현금흐름이 원리금만으로 구성되어 있는 자산은 상각후원가로 측정합니다. 상각후원가로 측정하는 금융자산으로써 위험회피관계의 적용 대상이 아닌 금융자산의 손익은 해당 금융자산을 제거하거나 손상할 때 당기손익으로 인식합니다. 유효이자율법에 따라 인식하는 금융자산 이자수익은 금융수익에 포함됩니다.

(나) 기타포괄손익-공정가치금융자산

계약상 현금흐름의 수취와 금융자산의 매도 둘 다를 통해 목적을 이루는 사업모형 하에서 금융자산을 보유하고, 계약상 현금흐름이 원리금만으로 구성되어 있는 금융자산은 기타포괄손익-공정가치로 측정합니다. 손상차손(환입)과 이자수익 및 외환손익을 제외하고는, 공정가치로 측정하는 금융자산의 평가손익은 기타포괄손익으로 인식합니다. 금융자산을 제거할 때에는 인식한 기타포괄손익누계액을 자본에서 당기손익으로 재분류합니다. 유효이자율법에 따라 인식하는 금융자산의 이자수익은 금융수익에 포함됩니다. 외환손익은 기타수익 또는 기타비용으로 표시하고 손상차손은 기타 비용으로 표시합니다.

(다) 당기손익-공정가치금융자산

상각후원가 측정이나 기타포괄손익-공정가치 측정 금융자산이 아닌 채무상품은 당기손익-공정가치로 측정됩니다. 위험회피관계가 적용되지 않는 당기손익-공정가치 측정 채무상품의 손익은 당기손익으로 인식하고 발생한 기간에 연결포괄손익계산서에 금융수익 또는 금융비용으로 표시합니다.

- 지분상품

연결회사는 모든 지분상품에 대한 투자를 후속적으로 공정가치로 측정합니다. 공정가치 변동을 기타포괄손익으로 표시할 것을 선택한 장기적 투자목적 또는 전략적 투자목적의 지분상품에 대해 기타포괄손익으로 인식한 금액은 해당 지분상품을 제거할때에도 당기손익으로 재분류하지 않으며, 처분 시 관련 손익을 이익잉여금으로 반영합니다. 이러한 지분상품에 대한 배당수익은 연결회사가 배당을 받을 권리가 확정된 때 연결포괄손익계산서에 금융수익으로 인식합니다.

당기손익-공정가치로 측정하는 금융자산의 공정가치 변동은 연결포괄손익계산서에 금융수익또는 금융비용으로 표시합니다. 기타포괄손익-공정가치로 측정하는 지분상품에 대한 손상차손(환입)은 별도로 구분하여 인식하지 않습니다.

③ 손상

연결회사는 미래전망정보에 근거하여 상각후원가로 측정하거나 기타포괄손익-공정가치로 측정하는 채무상품에 대한 기대신용손실을 평가합니다. 손상 방식은 신용위험의 유의적인 증가 여부에 따라 결정됩니다. 단, 매출채권및기타채권에 대해 연결회사는 채권의 최초 인식 시점부터 전체기간 기대신용손실을 인식하는 간편법을 적용합니다.

④ 인식과 제거

금융자산의 정형화된 매입 또는 매도는 매매일에 인식하거나 제거합니다. 금융자산은 현금흐름에 대한 계약상 권리가 소멸하거나 금융자산을 양도하고 소유에 따른 위험과 보상의 대부분을 이전한 경우에 제거됩니다.

연결회사가 금융자산을 양도한 경우라도 채무자의 채무불이행시의 소구권 등으로 양도한 금융자산의 소유에 따른 위험과 보상의 대부분을 연결회사가 보유하는 경우에는 이를 제거하지 않고 그 양도자산 전체를 계속하여 인식하되, 수취한 대가를 금융부채로 인식합니다. 해당 금융부채는 연결재무상태표에 '차입금'으로 분류하고 있습니다.

⑤ 금융상품의 상계

금융자산과 부채는 인식한 자산과 부채에 대해 법적으로 집행가능한 상계권리를 현재 보유하고 있고, 순액으로 결제하거나 자산을 실현하는 동시에 부채를 결제할 의도를 가지고 있을 때 상계하여 연결재무상태표에 순액으로 표시합니다. 법적으로 집행가능한 상계권리는 미래사건에 좌우되지 않으며, 정상적인 사업과정의 경우와 채무불이행의 경우 및 지급불능이나 파산의 경우에도 집행가능한 것을 의미합니다.

(13) 금융부채

① 분류 및 측정

연결회사의 당기손익-공정가치금융부채는 단기매매목적의 금융상품입니다. 주로 단기간 내에 재매입할 목적으로 부담하는 금융부채는 단기매매금융부채로 분류됩니다.또한, 위험회피회계의 수단으로 지정되지 않은 파생상품이나 금융상품으로부터 분리된 내재파생상품도 단기매매금융부채로 분류됩니다.

당기손익-공정가치금융부채, 금융보증계약, 금융자산의 양도가 제거조건을 충족하지 못하는 경우에 발생하는 금융부채를 제외한 모든 비파생금융부채는 상각후원가 측정 금융부채로 분류되고 있으며, 연결재무상태표 상 '매입채무및기타채무', '차입금' 및 '리스부채'로 표시됩니다.

② 제거

금융부채는 계약상 의무가 이행, 취소 또는 만료되어 소멸되거나 기존 금융부채의 조건이 실질적으로 변경된 경우에 연결재무상태표에서 제거됩니다. 소멸하거나 제3자에게 양도한 금융부채의 장부금액과 지급한 대가(양도한 비현금자산이나 부담한 부채를 포함)의 차액은 당

기손익으로 인식합니다.

(14) 파생상품

파생상품은 최초 인식시 계약일의 공정가치로 측정하며, 후속적으로 매 보고기간말의 공정가치로 측정하고 있습니다. 파생상품의 공정가치 변동으로 인한 평가손익은 당기손익으로 인식하고 있습니다.

(15) 현금및현금성자산

연결회사는 취득일로부터 만기일이 3개월 이내인 투자자산을 현금및현금성자산으로분류하고 있습니다. 지분상품은 현금성자산에서 제외되나, 상환일이 정해져 있고 취득일로부터 상환일까지의 기간이 단기인 우선주와 같이 실질적인 현금성자산인 경우에는 현금성자산에 포함됩니다.

(16) 종업원급여

① 단기종업원급여

종업원이 관련 근무용역을 제공한 보고기간말부터 12개월 이내에 결제될 단기종업원급여는 근무용역과 교환하여 지급이 예상되는 금액을 근무용역이 제공된 때에 당기손익으로 인식하고 있습니다. 단기종업원급여는 할인하지 않은 금액으로 측정하고있습니다.

② 기타장기종업원급여

종업원이 관련 근무용역을 제공한 보고기간 말부터 12개월 이내에 지급되지 않을 기타장기종업원급여는 당기와 과거기간에 제공한 근무용역의 대가로 획득한 미래의 급여액을 현재가치로 할인하고 있습니다. 재측정에 따른 변동은 발생한 기간에 당기손익으로 인식하고 있습니다.

③ 주식기준보상

종업원에게 부여한 주식결제형 주식기준보상은 부여일에 지분상품의 공정가치로 측정되며, 가득기간에 걸쳐 종업원급여비용으로 인식됩니다. 가득될 것으로 예상되는 지분상품의 수량은 매 보고기간말에 비시장성과조건을 고려하여 재측정되며, 당초 추정치로부터의 변동액은 당기손익과 자본으로 인식됩니다.

주식선택권의 행사시점에 신주를 발행할 때 직접적으로 관련되는 거래비용을 제외한순유입액은 자본금(명목가액)과 주식발행초과금으로 인식됩니다.

④ 퇴직급여: 확정기여제도

연결회사는 확정기여제도와 관련하여 일정기간 종업원이 근무용역을 제공하였을 때 그 근무용역과 교환하여 확정기여제도에 납부해야 할 기여금에 대하여 자산의 원가에 포함되는 경우를 제외하고는 당기손익으로 인식하고 있습니다. 납부해야 할 기여금은 이미 납부한 기여금을 차감한 후 부채(미지급비용)로 인식하고 있습니다. 또한,이미 납부한 기여금이 보고기

간말 이전에 제공된 근무용역에 대해 납부하여야 하는 기여금을 초과하는 경우에는 초과 기여금 때문에 미래 지급액이 감소하거나 현금이 환급되는 만큼을 자산(선급비용)으로 인식하고 있습니다.

⑤ 퇴직급여: 확정급여제도

확정급여제도는 확정기여제도를 제외한 모든 퇴직연금제도입니다. 일반적으로 확정급여제도는 연령, 근속연수나 급여수준 등의 요소에 의해 종업원이 퇴직할 때 지급받을 퇴직연금급여의 금액을 확정하고 있습니다. 확정급여제도와 관련하여 연결재무상태표에 계상된 부채(자산)는 보고기간말 현재 확정급여채무의 현재가치에 사외적립자산의 공정가치를 차감한 과소적립액(자산인식상한을 한도로 하는 초과적립액)입니다. 확정급여채무는 매년 독립된 보험계리인에 의해 예측단위적립방식에 따라 산정됩니다. 확정급여채무의 현재가치는 급여가 지급될 통화로 표시되고 관련 확정급여부채의 지급시점과 만기가유사한 우량회사채의 이자율로 기대미래현금유출액을 할인하여 산정하고 있습니다.

보험수리적 가정의 변경 및 보험수리적 가정과 실제로 발생한 결과의 차이로 인해 발생하는 보험수리적손익은 발생한 기간의 기타포괄손익으로 인식하고 있으며, 과거근무원가는 제도의 개정이나 축소가 일어날 때와 관련되는 구조조정원가나 해고급여를인식할 때 중 이른 날에 비용으로 인식하고 있습니다.

⑥ 해고급여

연결회사는 해고급여의 제안을 더 이상 철회할 수 없을 때와 해고급여의 지급을 수반하는 구조조정에 대한 원가를 인식할 때 중 이른 날에 해고급여에 대한 비용을 인식하고 있습니다.

(17) 환불부채및충당부채

환불부채및충당부채는 과거사건의 결과로 존재하는 현재의무(법적의무 또는 의제의무)로써, 당해 의무를 이행하기 위하여 경제적효익을 갖는 자원이 유출될 가능성이 높으며 그 의무의 이행에 소요되는 금액을 신뢰성 있게 추정할 수 있는 경우에 인식하고 있습니다.

환불부채및충당부채로 인식하는 금액은 관련된 사건과 상황에 대한 불가피한 위험과불확실성을 고려하여 현재의무를 보고기간말에 이행하기 위하여 소요되는 지출에 대한 최선의 추정치입니다. 화폐의 시간가치 효과가 중요한 경우 환불부채및충당부채는 의무를 이행하기 위하여 예상되는 지출액의 현재가치로 평가하고 있습니다.

환불부채및충당부채를 결제하기 위해 필요한 지출액의 일부 또는 전부를 제3자가 변제할 것이 예상되는 경우 이행한다면 변제를 받을 것이 거의 확실하게 되는 때에 한하여 변제금액을 인식하고 별도의 자산으로 회계처리하고 있습니다.

매 보고기간말마다 환불부채및충당부채의 잔액을 검토하고, 보고기간말 현재 최선의추정치를 반영하여 조정하고 있습니다. 의무이행을 위하여 경제적효익이 내재된 자원이 유출될 가능성이 더 이상 높지 아니한 경우에는 관련 환불부채및충당부채를 환입하고 있습니다.

(18) 납입자본

보통주는 자본으로 분류하며 자본거래와 직접 관련되어 발생하는 증분원가는 세금효과를 반영한 순액으로 자본에서 차감하고 있습니다.

자기지분상품을 재취득하는 경우에 이러한 지분상품은 자기주식의 과목으로 자본에서 직접 차감하고 있습니다. 자기지분상품을 매입 또는 매도하거나 발행 또는 소각하는 경우의 손익은 당기손익으로 인식하지 아니합니다.

(19) 수익인식

연결회사의 수익은 재화의 판매, 용역의 제공 등으로 구성되어 있습니다.

① 재화의 판매

재화의 판매에 대하여 받았거나 받을 대가의 공정가치로 수익을 측정하고 있습니다. 연결회사는 재화의 판매에 대하여 재화의 소유에 따른 유의적인 위험과 보상이 구매자에게 이전되고, 판매된 재화의 소유권과 결부된 통상적 수준의 관리상 지속적 관여를 하지 않을 뿐만 아니라 효과적인 통제를 하지도 아니하며, 수익금액 및 거래와 관련하여 발생했거나 발생할 원가를 신뢰성 있게 측정할 수 있고, 거래와 관련된 경제적효익의 유입가능성이 높을 때 수익을 인식하고 있습니다.

연결회사는 고객에게 재화를 공급하는 계약에서 반품을 허용하기 때문에 고객에게서받은 대가가 변동될 수 있습니다. 연결회사는 받을 권리를 갖게 될 대가를 더 잘 예측할 것으로 예상하는 기댓값 방법을 사용하여 변동 대가를 추정하고, 반품기한이 경과할 때 이미 인식한 누적 수익금액 중 유의적인 부분을 되돌리지 않을 가능성이 매우 높은 금액까지만 변동대가를 거래가격에 포함하여 수익을 인식합니다. 연결회사가 받았거나 받을 대가 중에서 권리를 갖게 될 것으로 예상하지 않는 금액은 환불부채로인식하고 고객이 반품 권리를 행사할 때 고객으로부터 제품을 회수할 권리를 가지므로 그 자산을 환불자산으로 인식하고 해당 금액만큼 매출원가를 조정합니다. 제품을 회수할 권리는 제품의 과거 장부금액에서 제품을 회수하는데 드는 원가를 차감하여 측정합니다.

② 용역의 제공

용역의 제공으로 인한 수익은 수익금액과 진행률을 신뢰성 있게 측정할 수 있고, 경제적 효익의 유입가능성이 높으며, 이미 발생한 원가 및 거래의 완료를 위한 원가를 신뢰성 있게 측정할 수 있을 때 그 거래의 진행률에 따라 인식하고 있습니다. 다만, 용역제공거래의 성과를 신뢰성 있게 추정할 수 없는 경우에는 인식된 비용의 회수가능한 범위 내에서의 금액만을 수익으로 인식하고 있습니다.

③ 부동산 분양

연결회사는 고객과의 장기계약에 따라 주거용 부동산을 분양하고 있습니다. 이러한 계약은 주거용 부동산의 건설이 시작되기 전에 체결됩니다. 계약조건에 따르면 다른 고객에게 부동산을 이전하는 것이 계약상 제한되어 있고, 이미 수행된 업무에 대해 집행가능한 지급청구권을 보유하고 있습니다. 그러므로 부동산으로부터 발생하는 수익은 원가기준 투입법에 따라 (즉 예상원가 대비 그 때까지 수행한 업무에 대해 발생한 원가에 비례하여) 기간에 걸쳐 인식합니다. 경영진은 투입법을 사용하는 것이 기업회계기준서 제1115호 하에서 수행의무의 완

료까지의 진행률을 측정하는 적절한 방법이라고 보았습니다.

연결회사는 부동산 분양 계약이 중개상을 통해 체결되었을 때 중개상에게 판매수수료를 지급합니다. 연결회사는 이러한 증분원가가 회수될 것으로 예상될 때, 증분원가를 자산화하고 부동산이 고객에게 이전되는 기간에 걸쳐 상각합니다.

④ 부동산 임대

투자부동산으로부터의 임대수익은 임대기간에 걸쳐 정액기준으로 인식하고 있습니다.

(20) 금융수익과 금융원가

금융수익은 금융자산 투자로부터의 이자수익, 배당수익 등을 포함하고 있습니다. 이자수익은 기간의 경과에 따라 유효이자율법을 적용하여 당기손익으로 인식하며, 배당수익은 주주로서 배당을 받을 권리가 확정되는 시점에 수익을 인식하고 있습니다.금융원가는 차입금 및 리스부채에 대한 이자비용, 매입채무및기타채무의 상각액 등을 포함하고 있습니다. 이자비용은 유효이자율법을 적용하여 기간의 경과에 따라 당기손익으로 인식하고 있습니다.

(21) 법인세비용

법인세비용은 당기법인세와 이연법인세로 구성됩니다. 법인세는 기타포괄손익이나 자본에 직접 인식된 항목과 관련된 금액은 해당 항목에서 직접 인식하며, 이를 제외하고는 당기손익으로 인식됩니다.

법인세비용은 보고기간말 현재 제정됐거나 실질적으로 제정된 세법을 기준으로 측정됩니다.

경영진은 적용 가능한 세법 규정이 해석에 따라 달라질 수 있는 상황에 대하여 연결회사가 세무신고 시 적용한 세무정책에 대하여 주기적으로 평가하고 있습니다. 연결회사는 세무당국에 납부할 것으로 예상되는 금액에 기초하여 당기법인세비용을 인식합니다.

이연법인세는 자산과 부채의 장부금액과 세무기준액의 차이로 발생하는 일시적 차이에 대하여 장부금액을 회수하거나 결제할 때의 예상 법인세효과로 인식됩니다. 다만,사업결합 이외의 거래에서 자산・부채를 최초로 인식할 때 발생하는 이연법인세자산과 부채는 그 거래가 회계이익이나 과세소득에 영향을 미치지 않는다면 인식되지 않습니다.

이연법인세자산은 차감할 일시적 차이가 사용될 수 있는 미래 과세소득의 발생가능성이 높은 경우에 인식됩니다.

종속기업, 관계기업 및 공동기업 투자지분과 관련된 가산할 일시적 차이에 대해 소멸시점을 통제할 수 있는 경우, 그리고 예측가능한 미래에 일시적 차이가 소멸하지 않을 가능성이 높은 경우를 제외하고 이연법인세부채를 인식하고 있습니다. 또한 이러한 자산으로부터 발생하는 차감할 일시적 차이에 대하여 일시적 차이가 예측가능한 미래에 소멸할 가능성이 높고 일시적 차이가 사용될 수 있는 과세소득이 발생할 가능성이 높은 경우에만 이연법인세자산을 인식하고 있습니다.

이연법인세자산과 부채는 법적으로 당기법인세자산과 당기법인세부채를 상계할 수 있는 권리를 회사가 보유하고 있으며, 동시에 이연법인세자산과 부채가 동일한 과세당국에 의해서 부과되는 법인세와 관련이 있으면서 순액으로 결제할 의도가 있는 경우에 상계됩니다.

(22) 기능통화와 표시통화

연결회사는 연결회사 내 개별기업의 재무제표에 포함되는 항목들을 각각의 영업활동이 이뤄지는 주된 경제 환경에서의 통화("기능통화")를 적용하여 측정하고 있습니다. 지배기업의 기능통화는 대한민국 원화이며, 연결재무제표는 대한민국 원화로 작성되어 보고되고 있습니다.

외화거래는 거래일의 환율 또는 재측정되는 항목인 경우 평가일의 환율을 적용한 기능통화로 인식됩니다. 외화거래의 결제나 화폐성 외화 자산・부채의 환산에서 발생하는 외환차이는 당기손익으로 인식됩니다. 다만, 조건을 충족하는 현금흐름위험회피나 순투자의 위험회피의 효과적인 부분과 관련되거나 보고기업의 해외사업장에 대한 순투자의 일부인 화폐성항목에서 생기는 손익은 기타포괄손익으로 인식합니다.

외환차이는 연결포괄손익계산서에 기타수익 또는 기타비용으로 표시됩니다.

비화폐성 금융자산・부채로부터 발생하는 외환차이는 공정가치 변동손익의 일부로 보아 당기손익-공정가치 측정 지분상품으로부터 발생하는 외환차이는 당기손익으 로, 기타포괄손익-공정가치 측정 지분상품의 외환차이는 기타포괄손익에 포함하여 인식됩니다.

(23) 주당이익

연결회사는 보통주 기본주당이익과 희석주당이익을 당기순손익에 대하여 계산하고 연결포괄손익계산서에 표시하고 있습니다. 기본주당이익은 보통주에 귀속되는 당기순손익을 보고기간 동안에 유통된 보통주식수를 가중평균한 주식수로 나누어 계산하고 있습니다. 희석주당이익은 모든 희석화 효과가 있는 잠재적 보통주의 영향을 고려하여 보통주에 귀속되는 당기순손익 및 가중평균유통보통주식수를 조정하여 계산하고 있습니다.

(24) 리스

연결회사가 리스제공자인 경우 운용리스에서 생기는 리스수익은 리스기간에 걸쳐 정액기준으로 인식합니다. 운용리스 체결 과정에서 부담하는 리스개설직접원가를 기초자산의 장부금액에 더하고 리스료 수익과 같은 기준으로 리스기간에 걸쳐 비용으로 인식합니다. 각 리스된 자산은 연결재무상태표에서 그 특성에 기초하여 표시하였습니다.

연결회사는 다양한 사무실 및 사택, 차량운반구 등을 리스하고 있으며, 리스조건은 개별적으로 협상되며 다양한 계약조건을 포함합니다. 리스계약에 따라 부과되는 다른 제약은 없지만 리스자산을 차입금의 담보로 제공할 수는 없습니다.

연결회사는 계약이 집행가능한 기간 내에서 해지불능기간에 리스이용자가 연장선택권을 행사할 것이 상당히 확실한 경우의 그 대상기간과 종료선택권을 행사하지 않을 것이 상당히 확실한 경우의 그 대상기간을 포함하여 리스기간을 산정합니다. 연결회사는 리스이용자와 리스제공자가 각각 다른 당사자의 동의 없이 종료할 수 있는 권리가 있는 경우 계약을 종료할 때 부담할 경제적 불이익을 고려하여 집행가능한 기간을산정합니다.

리스에서 생기는 자산과 부채는 최초에 현재가치기준으로 측정합니다. 리스부채는 다음 리스료의 순현재가치를 포함합니다.

- 받을 리스 인센티브를 차감한 고정리스료(실질적인 고정리스료 포함)
- 개시일 현재 지수나 요율을 사용하여 최초 측정한 지수나 요율(이율)에 따라 달라지는 변동리스료
- 잔존가치보증에 따라 연결회사(리스이용자)가 지급할 것으로 예상되는 금액
- 연결회사(리스이용자)가 매수선택권을 행사할 것이 상당히 확실한 경우에 그 매수선택권의 행사가격
- 리스기간이 연결회사(리스이용자)의 종료선택권 행사를 반영하는 경우에 그 리스를 종료하기 위하여 부담하는 금액

리스의 내재이자율을 쉽게 산정할 수 있는 경우 그 이자율로 리스료를 할인합니다. 내재이자율을 쉽게 산정할 수 없는 경우에는 리스이용자가 비슷한 경제적 환경에서 비슷한 기간에 걸쳐 비슷한 담보로 사용권자산과 가치가 비슷한 자산을 획득하는 데 필요한 자금을 차입한다면 지급해야 할 이자율인 리스이용자의 증분차입이자율을 사용합니다.

연결회사는 지수나 요율에 따라 달라지는 변동리스료의 경우 지수나 요율이 유효할 때까지 리스부채에 포함하지 않는 변동리스료의 잠재적 미래 증가 위험에 노출되어 있습니다. 지수나 요율에 따라 달라지는 리스료의 조정액이 유효한 시점에서 리스부채를 재평가하고 사용권자산을 조정합니다.

각 리스료는 리스부채의 상환과 금융원가로 배분합니다. 금융원가는 각 기간의 리스부채 잔액에 대하여 일정한 기간 이자율이 산출되도록 계산된 금액을 리스기간에 걸쳐 당기손익으로 인식합니다.

사용권자산은 다음 항목들로 구성된 원가로 측정합니다.

- 리스부채의 최초 측정금액
- 받은 리스 인센티브를 차감한 리스개시일이나 그 전에 지급한 리스료
- 리스이용자가 부담하는 리스개설직접원가
- 복구원가의 추정치

사용권자산은 리스개시일부터 사용권자산의 내용연수 종료일과 리스기간 종료일 중 이른 날까지의 기간동안 감가상각합니다. 연결회사가 매수선택권을 행사할 것이 상당히 확실한 (reasonably certain) 경우 사용권자산은 기초자산의 내용연수에 걸쳐 감가상각합니다.

단기리스는 리스기간이 12개월 이하인 리스이며, 소액리스자산은 소액의 비품, 사무기기로 구성되어 있습니다. 단기리스 및 소액리스자산과 관련된 리스료는 정액 기준에 따라 당기손익으로 인식하고 있습니다.

연결회사는 기업회계기준서 제1116호에 따라 전대리스를 운용리스로 분류하거나, 금융리스로 분류한 후 리스채권을 인식하고 상위리스에서 생기는 사용권자산은 제거하고 있습니다.

(25) 온실가스배출권

'온실가스 배출권의 할당 및 거래에 관한 법률'이 시행됨에 따라 연결회사는 온실가스를 배출하여 정부에 배출권을 제출해야 하는 현재의무로써, 해당 의무를 이행하기 위하여 자원이 유출될 가능성이 높고, 그 의무의 이행에 소요되는 금액을 신뢰성 있게 추정할 수 있는 경우에 충당부채로 인식하고 있습니다.

(26) 계속기업

경영진은 재무제표를 승인하는 시점에 연결회사가 예측가능한 미래기간 동안 계속기업으로서 존속할 수 있는 충분한 자원을 보유한다는 합리적인 기대를 가지고 있습니다. 따라서 아래사항을 제외하고 경영진은 계속기업을 전제로 재무제표를 작성하였습니다.

연결회사는 2019년 중 종속기업 KT&G Pars의 청산 진행을 의결함에 따라 청산을 가정한 연결재무상태표 및 동일로 종료되는 회계연도의 연결포괄손익계산서, 연결자본변동표, 연결현금흐름표 및 주석을 이용하여 연결재무제표를 작성하였습니다.

(27) 재무제표 승인

연결회사의 재무제표는 2021년 2월 4일자로 이사회에서 승인됐으며, 정기주주총회에서 수정승인 될 수 있습니다.

3. 중요한 회계추정 및 가정

연결재무제표 작성에는 미래에 대한 가정 및 추정이 요구되며 경영진은 연결회사의 회계정책을 적용하기 위해 판단이 요구됩니다. 추정 및 가정은 지속적으로 평가되며,과거 경험과 현재의 상황에 비추어 합리적으로 예측가능한 미래의 사건을 고려하여 이루어집니다. 회계추정의 결과가 실제 결과와 동일한 경우는 드물 것이므로 중요한 조정을 유발할 수 있는 유의적인 위험을 내포하고 있습니다.

다음 회계연도에 자산 및 부채 장부금액의 조정에 영향을 미칠 수 있는 경영진 판단과 유의적 위험에 대한 추정 및 가정은 다음과 같습니다. 일부 항목에 대한 유의적인 판단 및 추정에 대한 추가적인 정보는 개별 주석에 포함되어 있습니다.

(1) 영업권의 손상검사

영업권의 손상여부를 검토하기 위한 현금창출단위의 회수가능금액은 사용가치 또는 순공정가치의 계산에 기초하여 결정됩니다.

연결회사의 영업권 16,355백만원(전기: 18,975백만원)은 모두 인도네시아 담배사업 현금창출단위에 배분되었습니다.

인도네시아 담배사업 현금창출단위의 경우, 인도네시아 정부가 예고하는 담배소비세인상, 그로 인하여 심화될 것으로 예상되는 현지 내수시장 경쟁구조 등으로 미래현금흐름 추정 및 사업계획 실현 가능성의 불확실성이 존재합니다.

인도네시아 담배사업 현금창출단위에 대한 손상검사 수행 시 사용가치를 회수가능액으로 평

가하였고, 회수가능액의 추정에는 해당 산업의 미래 추세에 대한 경영진의 평가를 반영하고 있으며, 내・외부의 역사적자료에 기초하고 있습니다.

이와 관련하여 자산의 공정가치를 신뢰성 있게 추정할 수 없어 회수가능액을 사용가치로 측정하였습니다. 사용가치 측정을 위한 미래현금흐름은 회사의 과거 영업성과와 미래 사업계획을 근거로 향후 5개년치를 추정하고, 이후의 현금흐름은 1%의 영구성장률을 적용하여 추정하였습니다. 이 성장률은 관련 산업보고서의 예상 장기평균성장률을 초과하지 않습니다.

사용가치 측정을 위한 할인율은 자산의 특유한 위험을 반영하여 조정한 가중평균자본비용이며, 당기와 전기 중 사용가치 측정 시 적용한 할인율은 다음과 같습니다.

(단위: %)		
구 분	제 34(당) 기	제 33(전) 기
인도네시아 담배사업 현금창출단위	12.90	13.24

인도네시아 담배사업 현금창출단위의 사용가치에 가장 민감하게 반응하는 가정은 할인율 및 영구성장률로서, 가정의 변동에 따른 영향은 다음과 같습니다. 연결회사의 경영진은 민감도 분석의 결과 손상차손이 인식될 위험은 크지 않다고 판단하고 있습니다.

(단위: 백만원)		
구 분	1% 증가시	1% 감소시
할인율		
사용가치에 미치는 영향	(18,284)	21,954
손상차손 인식액	-	-
영구성장률		
사용가치에 미치는 영향	16,495	(13,938)
손상차손 인식액	-	-

(2) 총공사수익 및 총공사원가

① 총계약수익 추정치의 불확실성

총계약수익은 최초에 합의한 계약금액을 기준으로 측정하지만, 계약을 수행하는 과정에서 추가 계약, 계약 해지 등에 따라 증가하거나 감소할 수 있으므로 계약수익의 측정은 미래사건의 결과와 관련된 다양한 불확실성에 영향을 받습니다. 연결회사는 추가계약이나 계약해지가 확정되고, 금액을 신뢰성 있게 측정할 수 있는 경우 계약수익에 포함합니다(주석 24 참조).

② 추정총공사원가

공사수익금액은 누적발생계약원가를 기준으로 측정하는 진행률의 영향을 받으며, 총계약원가는 재료비, 노무비, 공사기간 등의 미래 예상치에 근거하여 추정합니다(주석24 참조).

4. 영업부문

(1) 연결회사의 보고부문은 다음과 같이 구분되며 주요 내용은 다음과 같습니다.

구 분	영 업
담배사업 부문	담배 제조 및 판매업
인삼사업 부문	홍삼 등 제조 및 판매업
부동산사업 부문	부동산 분양 및 임대업 등
기타사업 부문	의약품과 화장품 제조 및 판매업 등

(2) 당기와 전기 중 부문손익은 다음과 같습니다.

① 제 34(당) 기

(단위: 백만원)							
구 분	담배	인삼	부동산	기타	보고부문 합계	연결조정	합 계
총부문수익	3,339,587	1,536,507	656,805	282,601	5,815,500	(513,882)	5,301,618
부문간수익	(369,372)	(125,599)	(14,868)	(4,043)	(513,882)	513,882	-
외부고객으로부터의 수익	2,970,215	1,410,908	641,937	278,558	5,301,618	-	5,301,618
보고부문영업손익	1,051,351	163,499	287,551	(8,259)	1,494,142	(13,091)	1,481,051

② 제 33(전) 기

(단위: 백만원)							
구 분	담배	인삼	부동산	기타	보고부문 합계	연결조정	합 계
총부문수익	3,050,844	1,583,680	421,444	316,190	5,372,158	(408,956)	4,963,202
부문간수익	(268,493)	(118,670)	(14,148)	(7,645)	(408,956)	408,956	-
외부고객으로부터의 수익	2,782,351	1,465,010	407,296	308,545	4,963,202	-	4,963,202
보고부문영업손익	970,894	205,455	194,818	(1,571)	1,369,596	9,995	1,379,591

(3) 연결회사는 다음과 같은 주요 사업계열에서 기간에 걸쳐 혹은 한 시점에 재화와 용역을 이전함으로써 수익을 얻고 있습니다. 주요 사업계열의 구분은 기업회계기준서 제1108호에 따라 보고부문별 수익 공시정보와 일관됩니다.

(단위: 백만원)			
구 분		제 34(당) 기	제 33(전) 기
한 시점에 인식하는 수익			
담배	도소매상	2,966,641	2,779,775
	직접판매	3,574	2,577
인삼	도소매상	757,995	841,702
	직접판매	652,913	623,308

기타	도소매상	214,502	231,521
	직접판매	64,056	76,162
소 계		4,659,681	4,555,045
기간에 걸쳐 인식하는 수익			
부동산	분양 및 임대	641,937	407,295
기타	기술 용역	-	862
소 계		641,937	408,157
합 계		5,301,618	4,963,202

(4) 당기말과 전기말 현재 연결회사의 부문자산 및 부채는 다음과 같습니다.

① 제 34(당) 기

(단위: 백만원)							
구 분	담배	인삼	부동산	기타	보고부문 합계	연결 조정	합 계
자산:							
보고부문자산	5,298,576	2,056,551	1,469,929	260,432	9,085,488	(1,967,586)	7,117,902
지분법적용투자자산	-	-	128,476	3,711	132,187	-	132,187
매각예정자산	2,000	681	-	-	2,681	-	2,681
소 계	5,300,576	2,057,232	1,598,405	264,143	9,220,356	(1,967,586)	7,252,770
공통자산							4,215,613
총자산							11,468,383
비유동자산의 취득	330,350	47,615	-	8,853	386,818	(22,032)	364,786
부채:							
보고부문부채	2,001,388	181,474	1,283	142,008	2,326,153	(463,472)	1,862,681
매각예정부채	-	51	-	-	51	-	51
소 계	2,001,388	181,525	1,283	142,008	2,326,204	(463,472)	1,862,732
공통부채							514,079
총부채							2,376,811

② 제 33(전) 기

(단위: 백만원)							
구 분	담배	인삼	부동산	기타	보고부문 합계	연결 조정	합 계
자산:							
보고부문자산	5,127,432	2,159,594	1,035,730	282,951	8,605,707	(1,891,314)	6,714,393
지분법적용투자자산	-	-	46,110	3,283	49,393	-	49,393
매각예정자산	4,680	-	-	-	4,680	(433)	4,247
소 계	5,132,112	2,159,594	1,081,840	286,234	8,659,780	(1,891,747)	6,768,033
공통자산							3,984,406
총자산							10,752,439

비유동자산의 취득	519,611	56,691	-	11,997	588,299	(43,160)	545,139
부채:							
보고부문부채	1,549,804	211,156	482	159,500	1,920,942	(419,887)	1,501,055
공통부채							511,799
총부채							2,012,854

공통자산 중에는 현금및현금성자산, 당기손익-공정가치금융자산, 기타포괄손익-공정가치금융자산 및 이연법인세자산 등이 포함되어 있으며, 공통부채 중에는 차입금,이연법인세부채 등이 포함되어 있습니다.

(5) 당기와 전기 중 연결회사의 보고부문에 대한 지역별 정보는 다음과 같습니다.

(단위: 백만원)						
구 분	제 34(당) 기			제 33(전) 기		
	국내	해외	합 계	국내	해외	합 계
매출액	3,972,486	1,329,132	5,301,618	3,869,521	1,093,681	4,963,202
비유동자산	2,804,381	127,383	2,931,764	2,679,952	93,909	2,773,861

상기 해외의 경우 특정 국가에 귀속되는 매출액이나 비유동자산이 중요하지 않아 국가별로 구분 표시하지 아니하였습니다.

(6) 단일 외부 고객으로부터의 수익이 연결회사 총 수익의 10% 이상인 주요 고객은없습니다.

5. 현금및현금성자산과 기타금융자산

(1) 당기말과 전기말 현재 현금및현금성자산의 구성내역은 다음과 같습니다.

(단위: 백만원)		
구 분	제 34(당) 기	제 33(전) 기
보유현금	1,395	330
요구불예금	377,413	400,577
특정금전신탁	850,287	455,396
기타	24,516	35,003
합 계	1,253,611	891,306

(2) 당기말과 전기말 현재 기타금융자산의 구성내역은 다음과 같습니다.

(단위: 백만원)				
구 분	제 34(당) 기		제 33(전) 기	
	유동	비유동	유동	비유동
정기예금	369,155	8,540	381,903	2,797

특정금전신탁	18,000	-	16,000	-
CD	20,000	1,585	-	1,679
당좌개설보증금 등	580	4	46	4
합 계	407,735	10,129	397,949	4,480

6. 당기손익-공정가치금융자산

당기말과 전기말 현재 당기손익-공정가치금융자산의 내역은 다음과 같습니다.

(단위: 백만원)				
구 분	제 34(당) 기		제 33(전) 기	
	유동	비유동	유동	비유동
특정금전신탁	914,344	18,297	1,239,263	-
수익증권	80	235,265	-	251,895
합 계	914,424	253,562	1,239,263	251,895

7. 매출채권및기타채권

(1) 당기말과 전기말 현재 매출채권및기타채권의 내역은 다음과 같습니다.

(단위: 백만원)				
구 분	제 34(당) 기		제 33(전) 기	
	유동	비유동	유동	비유동
매출채권	1,115,246	-	941,104	-
대여금	14,634	54,598	11,302	38,110
미수금	38,921	3,357	24,617	1,486
보증금	43,363	39,349	40,185	37,118
미수수익	2,406	105	5,734	24
금융리스채권	479	-	444	324
합 계	1,215,049	97,409	1,023,386	77,062

(2) 당기말과 전기말 현재 손실충당금 차감전 총액 기준에 의한 매출채권및기타채권과 관련 손실충당금의 내역은 다음과 같습니다.

(단위: 백만원)				
구 분	제 34(당) 기		제 33(전) 기	
	유동	비유동	유동	비유동
총장부금액	1,302,636	97,598	1,144,497	77,142
손실충당금:				
매출채권	(86,062)	-	(120,385)	-
기타채권	(1,525)	(189)	(726)	(80)

손실충당금 합계	(87,587)	(189)	(121,111)	(80)
순장부금액	1,215,049	97,409	1,023,386	77,062

(3) 당기와 전기 중 매출채권및기타채권의 손실충당금의 변동은 다음과 같습니다.

(단위: 백만원)		
구 분	제 34(당) 기	제 33(전) 기
기초금액	121,191	82,083
손상차손(환입)	(28,452)	37,372
제각	(3,191)	(425)
순외환차이 등	(1,772)	2,161
기말금액	87,776	121,191

매출채권의 손상차손(환입)은 연결포괄손익계산서상 판매비와관리비로 계상되었으며, 기타채권의 손상차손(환입)은 연결포괄손익계산서상 기타비용(수익)으로 계상되었습니다.

8. 재고자산

(1) 당기말과 전기말 현재 재고자산의 내역은 다음과 같습니다.

(단위: 백만원)						
구 분	제 34(당) 기			제 33(전) 기		
	취득원가	평가손실 충당금	장부금액	취득원가	평가손실 충당금	장부금액
상품	44,192	(6,513)	37,679	48,674	(15,815)	32,859
제품	849,715	(14,604)	835,111	841,461	(7,349)	834,112
재공품	651,435	(1,190)	650,245	644,692	(647)	644,045
원재료	838,689	(2,002)	836,687	836,871	(2,577)	834,294
저장품	42,764	-	42,764	33,257	-	33,257
부산물	7,168	-	7,168	7,131	-	7,131
미완성주택	15,656	-	15,656	6,378	-	6,378
완성주택	1,490	-	1,490	2,215	-	2,215
용지	58,181	-	58,181	10,274	-	10,274
미착품	50,051	-	50,051	42,678	-	42,678
합 계	2,559,341	(24,309)	2,535,032	2,473,631	(26,388)	2,447,243

(2) 당기와 전기 중 재고자산과 관련하여 인식한 평가손실 및 폐기손실은 다음과 같습니다.

(단위: 백만원)		
구 분	제 34(당) 기	제 33(전) 기
매출원가:		

재고자산평가손실	363	15,515
재고자산폐기손실	12,757	17,780
기타비용:		
재고자산폐기손실	793	796
합 계	13,913	34,091

9. 기타포괄손익- 공정가치금융자산

(1) 당기말과 전기말 현재 기타포괄손익-공정가치금융자산의 내역은 다음과 같습니다.

(단위: 백만원)		
구 분	제 34(당) 기	제 33(전) 기
상장지분상품		
(주)와이티엔	25,140	17,179
(주)오스코텍	34,637	12,725
(주)신한금융지주회사	128,468	173,762
Ocuphire Pharma, Inc(구, Rexahn Pharmaceuticals, Inc.)	94	118
유앤아이(주)	4,319	5,324
소 계	192,658	209,108
비상장지분상품	46,881	48,532
합 계	239,539	257,640

연결회사는 기타포괄손익-공정가치금융자산의 공정가치 평가시 상장지분상품은 활성거래 시장에서 거래되는 시장가격을 사용하였으며, 비상장지분상품은 현금흐름할인모형 등으로 측정하였습니다.

위 지분상품을 처분하는 경우 관련 기타포괄손익누계액은 이익잉여금으로 재분류되며 당기손익으로 재분류되지 않습니다.

(2) 당기와 전기 중 기타포괄손익-공정가치금융자산의 변동내역은 다음과 같습니다.

(단위: 백만원)		
구 분	제 34(당) 기	제 33(전) 기
기초금액	257,640	249,575
공정가치 변동	(14,912)	9,492
처분 등	(3,189)	(1,427)
기말금액	239,539	257,640

10. 지분법적용투자자산

(1) 당기말과 전기말 현재 지분법적용투자자산의 내역은 다음과 같습니다.

(단위: 백만원)							
회사명	소재지	주요 영업활동	사용 재무제표일	제 34(당) 기		제 33(전) 기	
				지분율 (%)	장부 금액	지분율 (%)	장부 금액
(주)라이트팜텍(*1)	국내	의약품 제조	12월 31일	16.75	3,268	16.75	3,283
(주)용인중심(*2)	국내	부동산개발업	12월 31일	-	-	22.22	1,000
코람코오천프로젝트금융투자(주)(*3)	국내	부동산 투자・개발・임대업	12월 31일	18.95	5,705	-	-
코람코반포프로젝트금융투자(주)(*3)	국내	부동산 투자・개발・임대업	12월 31일	18.95	5,290	-	-
코람코동작프로젝트금융투자(주)(*3)	국내	부동산 투자・개발・임대업	12월 31일	19.47	1,800	-	-
코람코암사프로젝트금융투자(주)(*3)	국내	부동산 투자・개발・임대업	12월 31일	17.84	1,121	-	-
(주)케이비김포로지스틱스기업구조조정부동산투자회사(*4)	국내	부동산임대업	12월 31일	-	-	12.00	2,637
코람코전문투자형사모부동산투자신탁제50호(*5)	국내	부동산임대업	12월 31일	-	-	84.21	14,023
코람코유럽코어전문투자형사모부동산투자신탁 제3-2호(*6)	독일	부동산임대업	12월 31일	51.35	15,342	51.35	16,510
(주)스타필드수원	국내	부동산 개발・임대업	12월 31일	50.00	99,218	50.00	11,940
기타					443		-
합 계					132,187		49,393

(*1) 지분율이 20% 미만이나, 투자자 약정에 의하여 피투자사의 이사회에 참여할 수 있는 권리를 보유하고 있어 유의적인 영향력이 있다고 판단되므로 연결회사는 동 지분을 관계기업투자로 분류하였습니다.

(*2) 당기 중 (주)용인중심의 불균등 유상증자에 따른 지분율 하락으로 유의적인 영향력을 상실하였으며, 당기말 현재 보유지분 전체를 처분하였습니다.

(*3) 당기 중 신규 취득하였으며 지분율이 20% 미만이나, 이사 지명권한을 보유하고 있는 바, 유의적 영향력을 보유하고 있으므로 연결회사는 동 지분을 관계기업투자로 분류하였습니다.

(*4) 집합투자업자가 보유하는 지분 76%는 자본시장과금융투자업에관한법률에 따라 의결권이 제한되는 바, 중요한 재무정책과 영업정책의 결정 시 각각 12%의 지분을 보유하는 연결회사와 담배인삼공제회 전원의 동의가 요구되므로 연결회사는 동 지분을 공동기업투자로 분류하였으며, 당기 중 청산절차에 따른 잔여재산을 분배받았습니다.

(*5) 투자자 약정에 의하여 중요한 재무정책과 영업정책의 결정시 투자자 전원의 동의가 요구되므로 연결회사는 동 지분을 공동기업투자로 분류하였으며, 당기 중 청산절차에 따른 잔여재산을 분배받았습니다.

(*6) 투자자 약정에 의하여 중요한 재무정책과 영업정책의 결정시 투자자 전원의 동의가 요구되므로 연결회사는 동 지분을 공동기업투자로 분류하였습니다.

(2) 주요 지분법피투자기업의 요약재무정보는 다음과 같습니다.

① 제 34(당) 기

가. 요약재무정보

(단위: 백만원)						
구 분	유동자산	비유동자산	유동부채	비유동부채	수익	총포괄손익
(주)라이트팜텍	11,766	20,861	9,912	3,207	22,176	(40)
코람코오천프로젝트금융투자(주)	901	87,051	2,459	56,334	2,303	105
코람코반포프로젝트금융투자(주)	841	82,256	1,784	54,280	1,636	(84)
코람코동작프로젝트금융투자(주)	749	24,879	693	16,024	378	(254)
코람코암사프로젝트금융투자(주)	428	17,407	560	11,220	307	(215)
(주)케이비김포로지스틱스기업구조조정부동산투자회사	-	-	-	-	6,038	5,997
코람코전문투자형사모부동산투자신탁제50호	-	-	-	-	2,442	2,242

코람코유럽코어전문투자형사모부동산투자신탁 제3-2호	4,120	111,829	2,184	81,105	4,809	(2,092)
(주)스타필드수원	22,492	177,978	2,018	17	-	(180)

나. 공동기업에 대한 추가 재무정보

(단위: 백만원)							
구 분	현금및 현금성자산	유동 금융부채(*)	비유동 금융부채(*)	감가 상각비	이자수익	이자비용	법인세 비용
(주)케이비김포로지스틱스기업구조조정부동산투자회사	-	-	-	35	61	47	24
코람코전문투자형사모부동산투자신탁제50호	-	-	-	-	1	-	-
코람코유럽코어전문투자형사모부동산투자신탁 제3-2호	1,474	1,556	79,918	3,853	118	1,597	55
(주)스타필드수원	22,119	-	-	-	84	-	-

(*) 매입채무, 기타채무 및 총당부채가 제외된 금액입니다.

② 제 33(전) 기

가. 요약재무정보

(단위: 백만원)						
구 분	유동자산	비유동자산	유동부채	비유동부채	수익	총포괄손익
(주)라이트팜텍	12,655	13,568	3,506	3,116	22,047	570
(주)제이알제5호위탁관리부동산투자회사	-	-	-	-	-	194
(주)제이알제8호위탁관리부동산투자회사	-	-	-	-	13	406
(주)제이알제10호위탁관리부동산투자회사	-	-	-	-	8,478	4,799
(주)용인중심	7,159	158	3,937	-	-	(769)
(주)케이비김포로지스틱스기업구조조정부동산투자회사	3,159	56,678	36,185	1,679	3,457	(2,028)
코람코전문투자형사모부동산투자신탁제50호	19,630	-	2,978	-	-	(35)
코람코유럽코어전문투자형사모부동산투자신탁 제3-2호	3,960	111,844	1,226	79,044	5,221	(849)
(주)스타필드수원	5,617	18,620	329	29	-	(71)

나. 공동기업에 대한 추가 재무정보

(단위: 백만원)							
구 분	현금및 현금성자산	유동 금융부채(*)	비유동 금융부채(*)	감가 상각비	이자수익	이자비용	법인세 비용
(주)케이비김포로지스틱스기업구조조정부동산투자회사	1,245	36,184	1,679	922	30	1,385	-
코람코전문투자형사모부동산투자신탁제50호	1	57	-	-	-	-	-
코람코유럽코어전문투자형사모부동산투자신탁 제3-2호	1,683	1,226	79,044	3,445	10	1,555	16
(주)스타필드수원	5,438	330	29	-	36	-	-

(*) 매입채무, 기타채무 및 총당부채가 제외된 금액입니다.

(3) 당기와 전기 중 지분법적용투자자산의 변동은 다음과 같습니다.

① 제 34(당) 기

(단위: 백만원)								
구 분	기초금액	취득	처분	순손익에 대한 지분	배당	자본변동	대체 등	기말금액
(주)라이트팜텍	3,283	-	-	33	-	(48)	-	3,268
(주)용인중심	1,000	-	-	-	-	-	(1,000)	-
코람코오천프로젝트금융투자(주)	-	5,685	-	20	-	-	-	5,705
코람코반포프로젝트금융투자(주)	-	5,306	-	(16)	-	-	-	5,290
코람코동작프로젝트금융투자(주)	-	1,850	-	(50)	-	-	-	1,800
코람코암사프로젝트금융투자(주)	-	1,159	-	(38)	-	-	-	1,121
(주)케이비김포로지스틱스기업구조조정부동산투자회사	2,637	-	(3,356)	719	-	-	-	-
코람코전문투자형사모부동산투자신탁제50호	14,023	-	(17,851)	3,828	-	-	-	-
코람코유럽코어전문투자형사모부동산투자신탁 제3-2호	16,510	-	-	(170)	(1,227)	229	-	15,342
(주)스타필드수원	11,940	87,500	-	(212)	-	(10)	-	99,218
기타	-	-	-	21	-	-	422	443
합 계	49,393	101,500	(21,207)	4,135	(1,227)	171	(578)	132,187

② 제 33(전) 기

(단위: 백만원)							
구 분	기초금액	처분	순손익에 대한 지분	배당	자본변동	기타	기말금액
(주)라이트팜텍	3,037	-	81	-	31	134	3,283
(주)제이알제5호위탁관리부동산투자회사	7,883	(11,125)	3,372	(130)	-	-	-
(주)제이알제8호위탁관리부동산투자회사	13,551	(13,526)	83	(108)	-	-	-
(주)제이알제10호위탁관리부동산투자회사	9,500	(9,500)	559	(559)	-	-	-
(주)용인중심	1,000	-	-	-	-	-	1,000
(주)케이비김포로지스틱스기업구조조정부동산투자회사	2,985	-	(348)	-	-	-	2,637
코람코전문투자형사모부동산투자신탁제50호	15,906	-	(1,883)	-	-	-	14,023
코람코유럽코어전문투자형사모부동산투자신탁 제3-2호	18,152	-	(288)	(1,191)	(163)	-	16,510
(주)스타필드수원	11,975	-	(35)	-	-	-	11,940
합 계	83,989	(34,151)	1,541	(1,988)	(132)	134	49,393

(4) 당기말과 전기말 현재 주요 지분법피투자기업의 재무정보금액을 지분법적용투자자산의 장부금액으로 조정한 내역은 다음과 같습니다.

① 제 34(당) 기

(단위: 백만원)					
구 분	순자산	지분율(%)	순자산 지분금액(*)	영업권	장부금액
(주)라이트팜텍	19,508	16.75	3,268	-	3,268
코람코오천프로젝트금융투자(주)	29,159	18.95	5,526	179	5,705

코람코반포프로젝트금융투자(주)	27,033	18.95	5,123	167	5,290
코람코동작프로젝트금융투자(주)	8,911	19.47	1,735	65	1,800
코람코암사프로젝트금융투자(주)	6,055	17.84	1,080	41	1,121
코람코유럽코어전문투자형사모부동산투자신탁 제3-2호	32,660	51.35	15,342	-	15,342
(주)스타필드수원	198,435	50.00	99,218	-	99,218

(*) 지분법피투자기업의 지배기업 소유주지분에 해당하는 순자산의 지분해당액입니다.

② 제 33(전) 기

(단위: 백만원)					
구 분	순자산	지분율(%)	순자산 지분금액(*)	우선주효과	장부금액
(주)라이트팜텍	19,601	16.75	3,283	-	3,283
(주)용인중심	3,380	22.22	751	249	1,000
(주)케이비김포로지스틱스기업구조조정부동산투자회사	21,973	12.00	2,637	-	2,637
코람코전문투자형사모부동산투자신탁제50호	16,652	84.21	14,023	-	14,023
코람코유럽코어전문투자형사모부동산투자신탁 제3-2호	35,534	51.35	16,510	-	16,510
(주)스타필드 수원	23,879	50.00	11,940	-	11,940

(*) 지분법피투자기업의 지배기업 소유주지분에 해당하는 순자산의 지분해당액입니다.

11. 유형자산

(1) 당기말과 전기말 현재 유형자산 장부금액의 구성내역은 다음과 같습니다.

(단위: 백만원)						
구 분	제 34(당) 기			제 33(전) 기		
	취득원가	감가상각 및 손상누계액	장부금액	취득원가	감가상각 및 손상누계액	장부금액
토지	494,160	-	494,160	566,053	-	566,053
건물	1,129,762	(566,367)	563,395	1,093,077	(532,269)	560,808
구축물	75,225	(48,775)	26,450	76,464	(49,850)	26,614
기계장치	1,581,027	(1,125,145)	455,882	1,499,540	(1,103,169)	396,371
차량운반구	7,561	(5,942)	1,619	9,387	(7,207)	2,180
공구와기구	72,658	(56,263)	16,395	68,771	(54,745)	14,026
비품	205,286	(149,483)	55,803	186,916	(138,261)	48,655
기타유형자산	5,915	(1,131)	4,784	4,914	(503)	4,411
건설중인자산	100,587	(663)	99,924	134,621	-	134,621
합 계	3,672,181	(1,953,769)	1,718,412	3,639,743	(1,886,004)	1,753,739

(2) 당기와 전기 중 유형자산의 변동은 다음과 같습니다.

① 제 34(당) 기

(단위: 백만원)							
구 분	기초금액	취득	처분	상각	손상	대체 등(*)	기말금액
토지	566,053	779	(266)	-	-	(72,406)	494,160
건물	560,808	25,606	(5,092)	(39,555)	-	21,628	563,395
구축물	26,614	1,435	(332)	(3,243)	-	1,976	26,450
기계장치	396,371	47,820	(1,744)	(75,131)	(1,071)	89,637	455,882
차량운반구	2,180	486	(43)	(638)	-	(366)	1,619
공구와기구	14,026	9,053	(158)	(6,834)	-	308	16,395
비품	48,655	20,913	(594)	(27,024)	(3)	13,856	55,803
기타유형자산	4,411	610	-	(630)	-	393	4,784
건설중인자산	134,621	106,175	(1)	-	(664)	(140,207)	99,924
합 계	1,753,739	212,877	(8,230)	(153,055)	(1,738)	(85,181)	1,718,412

(*) 투자부동산으로 대체 79,968백만원, 재고자산으로 대체 4,465백만원, 매각예정자산으로 대체 2,432백만원, 무형자산으로 대체 32백만원 등으로 구성되어 있습니다(주석 12, 13, 14 참조).

② 제 33(전) 기

(단위: 백만원)							
구 분	기초금액	취득	처분	상각	손상	대체 등(*)	기말금액
토지	660,482	603	(622)	-	-	(94,410)	566,053
건물	589,360	7,223	(1,048)	(38,296)	-	3,569	560,808
구축물	28,568	1,028	(230)	(3,240)	-	488	26,614
기계장치	326,503	13,165	(247)	(67,046)	(2,327)	126,323	396,371
차량운반구	2,336	302	(91)	(651)	-	284	2,180
공구와기구	10,657	8,496	(1)	(5,620)	(17)	511	14,026
비품	67,057	21,235	(3,168)	(27,598)	(541)	(8,330)	48,655
기타유형자산	3,984	858	(6)	(451)	-	26	4,411
건설중인자산	130,222	181,577	(446)	-	-	(176,732)	134,621
합 계	1,819,169	234,487	(5,859)	(142,902)	(2,885)	(148,271)	1,753,739

(*) 투자부동산으로 대체 154,728백만원, 무형자산으로 대체 10,138백만원 등으로 구성되어 있습니다(주석 12, 13 참조).

12. 무형자산

(1) 당기말과 전기말 현재 무형자산 장부금액의 구성내역은 다음과 같습니다.

(단위: 백만원)						
구 분	제 34(당) 기			제 33(전) 기		
	취득원가	상각 및 손상누계액	장부금액	취득원가	상각 및 손상누계액	장부금액
영업권	107,544	(91,189)	16,355	110,164	(91,189)	18,975
산업재산권	51,343	(38,183)	13,160	46,998	(37,945)	9,053
시설이용권	38,432	(691)	37,741	36,237	(1,966)	34,271
개발중인무형자산	24,565	(2,058)	22,507	27,132	(2,058)	25,074
기타무형자산	158,674	(114,353)	44,321	149,565	(107,314)	42,251
합 계	380,558	(246,474)	134,084	370,096	(240,472)	129,624

(2) 당기와 전기 중 무형자산의 변동은 다음과 같습니다.

① 제 34(당) 기

(단위: 백만원)							
구 분	기초금액	취득	처분	상각	손상	대체 등(*)	기말금액
영업권	18,975	-	-	-	-	(2,620)	16,355
산업재산권	9,053	1,661	-	(221)	(73)	2,740	13,160
시설이용권	34,271	4,909	(2,714)	-	1,275	-	37,741
개발중인무형자산	25,074	24,899	-	-	(276)	(27,190)	22,507
기타무형자산	42,251	4,889	(98)	(8,320)	(105)	5,704	44,321
합 계	129,624	36,358	(2,812)	(8,541)	821	(21,366)	134,084

(*) 유형자산으로 대체 14,041백만원 등으로 구성되어 있습니다(주석 11 참조).

② 제 33(전) 기

(단위: 백만원)							
구 분	기초금액	취득	처분	상각	손상	대체 등(*)	기말금액
영업권	18,975	-	-	-	-	-	18,975
산업재산권	9,523	529	(149)	(222)	(2,293)	1,665	9,053
시설이용권	36,075	672	(1,096)	-	(1,380)	-	34,271
개발중인무형자산	3,143	28,190	-	-	(98)	(6,161)	25,074
기타무형자산	46,596	5,557	-	(7,181)	-	(2,721)	42,251
합 계	114,312	34,948	(1,245)	(7,403)	(3,771)	(7,217)	129,624

(*) 유형자산으로 대체 10,145백만원 등으로 구성되어 있습니다(주석 11 참조).

(3) 당기와 전기 중 비용으로 인식한 경상연구개발비는 다음과 같습니다.

(단위: 백만원)		
구 분	제 34(당) 기	제 33(전) 기

매출원가	1,517	1,222
판매비와관리비	52,725	49,673
합 계	54,242	50,895

13. 투자부동산

(1) 당기말과 전기말 현재 투자부동산 장부금액의 구성내역은 다음과 같습니다.

(단위: 백만원)						
구 분	제 34(당) 기			제 33(전) 기		
	취득원가	감가상각 및 손상누계액	장부금액	취득원가	감가상각 및 손상누계액	장부금액
토지	607,546	(2,775)	604,771	536,003	-	536,003
건물	531,411	(127,353)	404,058	361,819	(94,334)	267,485
사용권자산	1,616	(783)	833	-	-	-
건설중인자산	20,517	-	20,517	81,837	-	81,837
합 계	1,161,090	(130,911)	1,030,179	979,659	(94,334)	885,325

(2) 당기와 전기 중 투자부동산의 변동은 다음과 같습니다.

(단위: 백만원)									
구 분	제 34(당) 기					제 33(전) 기			
	토지	건물	사용권 자산	건설중인 자산	합 계	토지	건물	건설중인 자산	합 계
기초금액	536,003	267,485	-	81,837	885,325	245,842	226,561	22,646	495,049
취득	4	65,736	-	20,418	86,158	-	5,228	251,057	256,285
처분	(3,638)	(729)	-	-	(4,367)	-	-	-	-
상각	-	(18,684)	(430)	-	(19,114)	-	(12,797)	-	(12,797)
손상	(2,775)	-	-	-	(2,775)	-	-	-	-
대체 등(*)	75,177	90,250	1,263	(81,738)	84,952	290,161	48,493	(191,866)	146,788
기말금액	604,771	404,058	833	20,517	1,030,179	536,003	267,485	81,837	885,325

(*) 유형자산에서 대체 79,968백만원(전기: 154,728백만원), 재고자산에서 대체 3,740백만원, 사용권자산에서 대체 1,219백만원 등으로 구성되어 있습니다(주석 11,15 참조).

(3) 당기와 전기 중 투자부동산 관련 손익으로 인식한 내역은 다음과 같습니다.

(단위: 백만원)		
구 분	제 34(당) 기	제 33(전) 기
임대수익	60,563	56,056
임대원가	(19,604)	(13,830)
합 계	40,959	42,226

(4) 당기말과 전기말 현재 투자부동산의 공정가치와 장부금액은 다음과 같습니다.

(단위: 백만원)				
구 분	제 34(당) 기		제 33(전) 기	
	공정가치	장부금액	공정가치	장부금액
토지	1,399,212	548,615	1,088,865	437,095
건물	548,369	404,058	357,676	267,485
사용권자산	833	833	-	-
합 계	1,948,414	953,506	1,446,541	704,580

주요한 투자부동산의 공정가치는 수익가치환원법 등을 이용하여 독립된 평가기관에서 측정한 가치에 따라 결정되었으며, 공정가치 서열체계 상 가치평가기법에 사용된 투입변수에 기초하여 수준 3으로 분류합니다.

공정가치를 신뢰성 있게 측정할 수 없는 경우에 해당하여 장부금액을 공정가치로 간주한 투자부동산의 내역은 다음과 같습니다.

(단위: 백만원)				
투자부동산 내역	구 분	장부금액		공정가치를 신뢰성있게 측정할 수 없는 사유
		제 34(당) 기	제 33(전) 기	
세종 1-5생활권 P2	토지	-	33,528	현재 공사 진행 중
	건설중인자산	-	70,764	
쌍문동신규개발부지	토지	1,495	1,495	
	건설중인자산	11,391	2,640	
상봉동신규개발부지	토지	51,068	50,747	
	건설중인자산	8,978	1,668	
청년창업지원센터	토지	-	13,138	
	건설중인자산	-	6,765	
과천 지식산업센터	토지	3,593	-	
	건설중인자산	148	-	
합 계		76,673	180,745	

(5) 운용리스 제공 내역

투자부동산은 매달 임차료를 지급하는 조건으로 운용리스 하에서 임차인에게 리스되었습니다. 당기 중 지수나 요율에 따라 달라지는 변동리스료는 690백만원이며, 연결회사는 현행 리스의 종료 시점에 잔존가치 변동에 노출되어 있지만 통상 새로운 운용리스계약을 체결하므로 이러한 리스의 종료 시점에서 잔존가치를 즉시 실현하지는 않을 것입니다. 미래 잔존가치에 대한 예상은 투자부동산의 공정가치에 반영됩니다.

한편, 당기말 현재 상기 투자부동산에 대한 운용리스계약으로 연결회사가 받게 될 것으로 기대되는 미래 최소 리스료 내역은 다음과 같습니다.

(단위: 백만원)				
구 분	1년 이내	1년 초과 5년 이내	5년 초과	합 계
최소리스료	37,826	23,759	1,065	62,650

14. 매각예정자산 및 부채

당기와 전기 중 매각예정자산의 변동내역은 다음과 같습니다.

(단위: 백만원)		
구 분	제 34(당) 기	제 33(전) 기
기초금액	4,247	4,247
취득	3,283	-
손상	(424)	-
대체 등	3,105	-
처분	(7,530)	-
기말금액	2,681	4,247

연결회사는 당기 중 가평문화예술학교의 토지 및 건물 2,424백만원을 매각예정자산으로 대체하였으며, 424백만원의 매각예정자산손상차손을 인식하였습니다.

연결회사는 당기 중 공동기업인 (주)스타필드수원과의 계약에 따라 3,283백만원의 토지를 추가 매입한 후 7,530백만원의 토지를 매각하여 153,188백만원의 매각예정자산처분이익을 인식하였습니다.

연결회사의 종속기업인 Korean Red Ginseng Corp., Inc.는 캐나다 지사를 매각하기로 결정하였으며, 우선협상대상자가 지정되어 이에 따른 매각절차를 진행중에 있습니다. 이에 당기말 현재 Korean Red Ginseng Corp., Inc.의 캐나다 지사와 관련된 모든 자산 및 부채를 매각예정처분자산(부채)집단으로 분류하였습니다.

(1) 당기말 현재 매각예정처분집단으로 구분된 자산, 부채의 주요내용은 다음과 같습니다.

(단위: 백만원)	
구 분	제 34(당) 기
매각예정자산집단	
재고자산	442
매출채권및기타채권	205
유형자산	8
사용권자산	26
자산 합계	681

매각예정부채집단	
매입채무및기타채무	27
리스부채	24
부채 합계	51

처분자산집단의 장부금액과 순공정가치의 차이금액인 3백만원을 손상차손으로 인식하면서 처분자산집단 내 유형자산의 장부금액을 감액하였습니다.

(2) 당기말 현재 매각예정으로 분류된 처분자산집단과 관련하여 기타포괄손익에 직접 인식한 기타포괄손익누계액은 다음과 같습니다.

(단위: 백만원)	
구 분	제 34(당) 기
해외사업환산손익	300

15. 사용권자산

(1) 당기말과 전기말 현재 사용권자산 장부금액의 구성내역은 다음과 같습니다.

(단위: 백만원)						
구 분	제 34(당) 기			제 33(전) 기		
	취득원가	감가상각 및 손상누계액	장부금액	취득원가	감가상각 및 손상누계액	장부금액
토지	6,166	(1,168)	4,998	6,121	(1,037)	5,084
건물	48,799	(19,611)	29,188	40,110	(13,813)	26,297
기계장치	41	(11)	30	-	-	-
차량운반구	25,551	(10,679)	14,872	20,215	(6,112)	14,103
합 계	80,557	(31,469)	49,088	66,446	(20,962)	45,484

(2) 당기와 전기 중 사용권자산의 변동은 다음과 같습니다.

① 제 34(당) 기

(단위: 백만원)							
구 분	기초금액	취득	처분	상각	대체	기타	기말금액
토지	5,084	-	-	(126)	-	40	4,998
건물	26,297	20,019	(224)	(14,997)	(1,219)	(688)	29,188
기계장치	-	41	-	(11)	-	-	30
차량운반구	14,103	9,333	(758)	(7,476)	-	(330)	14,872
합 계	45,484	29,393	(982)	(22,610)	(1,219)	(978)	49,088

② 제 33(전) 기

(단위: 백만원)								
구 분	기초금액	회계정책 변경효과	취득	처분	상각	손상	기타	기말금액
토지	-	6,011	-	-	(146)	(908)	127	5,084
건물	-	33,980	11,996	(3,933)	(15,862)	-	116	26,297
차량운반구	-	12,676	7,423	(42)	(6,112)	-	158	14,103
합 계	-	52,667	19,419	(3,975)	(22,120)	(908)	401	45,484

(3) 당기와 전기 중 리스와 관련해서 연결포괄손익계산서에 인식된 금액은 다음과 같습니다.

(단위: 백만원)		
구 분	제 34(당) 기	제 33(전) 기
감가상각비	22,610	22,120
이자비용	1,602	1,573
단기리스료	2,719	2,515
소액자산 리스료	1,730	1,089
변동리스료	74,564	81,085
사용권자산손상차손	-	908
리스계약조정손익	(360)	(24)
합 계	102,865	109,266

당기 중 리스의 총 현금유출액은 101,778 백만원(전기: 104,866백만원)입니다.

(4) 당기 중 전대리스로 인하여 리스료 수익 64백만원과 이자수익 39백만원(전기: 9백만원)을 인식하였습니다.

16. 차입금

(1) 당기말과 전기말 현재 단기차입금의 내역은 다음과 같습니다.

(단위: 백만원)				
구 분	차입처	연이자율(%)	제 34(당) 기	제 33(전) 기
금융기관차입금	하나은행	FTP+1.104	500	7,200
		금융채(6월)+1.970~2.308	10,000	10,000
	하나은행 바레인	3M Libor+1.1	5,991	6,359
	산업은행	산금채(1년)+0.9	-	2,500
	소 계		16,491	26,059
수요자금융(*)	농협은행	-	633	763
	하나카드	-	184	244

	소 계	817	1,007
합 계		17,308	27,066

(*) 연결회사는 소매점의 매출채권과 관련하여 수요자금융 약정에 따라 금융기관에 지급보증 을 제공하고 금융기관으로부터 관련 채권을 대납받아 단기차입금으로 인식하고 있으며, 관련 이자비용은 발생하지 않습니다.

(2) 당기말과 전기말 현재 유동성장기차입금 및 장기차입금의 내역은 다음과 같습니다.

(단위: 백만원)					
구 분	차입처	만기	연이자율(%)	제 34(당) 기	제 33(전) 기
기타재정 운전자금대출	농협은행	2021.03.30~ 2025.06.22	-	49,700	47,015
금융기관차입금	국민은행	2023.09.11	MOR(6월)+1.03	5,958	8,125
	산업은행	2020.02.10~ 2022.11.10	-	-	5,759
전환우선주(*1)(*2)				35,340	35,340
합 계				90,998	96,239
연결재무상태표:					
유동성(*2)				37,506	5,285
비유동성				53,492	90,954
합 계				90,998	96,239

(*1) 당기말과 전기말 현재 전환우선주의 내역은 다음과 같습니다.

발행회사	Renzoluc Pte., Ltd.
발행일	2012년 9월 14일
발행금액	35,340백만원
장부금액	35,340백만원
존속기간	큐씨피2011코퍼릿파트너쉽사모투자전문회사("PEF") 설립일로부터 최대 10년
보통주전환권	발행일로부터 5년 이후 존속기간내 보통주 6,978,948주로 전환 가능
청구권	PEF의 존속기간이 만료하기 전 270일 전부터 해산 또는 청산을 요구하거나 지분 매수 청구 가능

(*2) 당기말 현재 전환우선주 보유자의 지분 매수 청구 가능 시점이 1년 이내로 도래함에 따라 유동성장기차입금으로 재분류하였습니다.

(3) 연결회사는 차입금에 대하여 주석 33에서 설명하는 바와 같이, 담보를 제공하고 있습니다.

17. 매입채무및기타채무

당기말과 전기말 현재 매입채무및기타채무의 내역은 다음과 같습니다.

(단위: 백만원)

구 분	제 34(당) 기		제 33(전) 기	
	유동	비유동	유동	비유동
임대보증금	25,163	16,044	21,944	17,960
매입채무	57,897	-	62,140	-
예수금	10,539	-	15,401	-
부가세예수금	170,169	-	169,102	-
미지급비용	213,625	30,182	229,781	28,113
미지급금	491,809	3,254	158,215	13,565
합 계	969,202	49,480	656,583	59,638

18. 종업원급여

(1) 당기와 전기 중 종업원급여와 관련하여 인식된 손익은 다음과 같습니다.

(단위: 백만원)		
구 분	제 34(당) 기	제 33(전) 기
확정급여제도:		
당기근무원가	52,045	48,674
순확정급여부채(자산)의 순이자	2,305	2,954
과거근무원가 및 정산손익	(814)	(202)
소 계	53,536	51,426
확정기여제도:		
당기비용 인식 기여금	6,960	7,177
기타장기종업원급여:		
당기근무원가 등	5,075	4,725
해고급여:		
명예퇴직 등	4,088	4,251
합 계	69,659	67,579

(2) 당기와 전기 중 순확정급여부채(자산)의 변동은 다음과 같습니다.

(단위: 백만원)		
구 분	제 34(당) 기	제 33(전) 기
기초금액	91,083	96,215
당기근무원가	52,045	48,674
순확정급여부채(자산)의 순이자	2,305	2,954
과거근무원가 및 정산손익	(814)	(202)
순확정급여부채(자산)의 재측정요소(법인세 차감전)	22,369	13,481
지급액	(4,101)	(4,043)
사외적립자산 납입액	(49,280)	(66,519)

순외환차이	(693)	523
기말금액	112,914	91,083
연결재무상태표:		
확정급여채무의 현재가치	600,984	542,699
사외적립자산의 공정가치	(488,070)	(451,616)
합 계	112,914	91,083

(3) 당기와 전기 중 확정급여채무의 현재가치 변동은 다음과 같습니다.

(단위: 백만원)		
구 분	제 34(당) 기	제 33(전) 기
기초금액	542,699	491,466
당기근무원가	52,045	48,674
이자원가	10,876	11,207
과거근무원가 및 정산손익	(814)	(202)
재측정요소(법인세 차감전)	22,930	13,148
지급액	(26,059)	(22,117)
순외환차이	(693)	523
기말금액	600,984	542,699

(4) 당기와 전기 중 사외적립자산의 공정가치 변동은 다음과 같습니다.

(단위: 백만원)		
구 분	제 34(당) 기	제 33(전) 기
기초금액	451,616	395,251
이자수익	8,571	8,253
재측정요소(법인세 차감전)	561	(333)
지급액	(21,958)	(18,074)
사외적립자산 납입액	49,280	66,519
기말금액	488,070	451,616

당기와 전기 중 사외적립자산에서 발생한 실제 이자수익은 각각 9,132백만원 및 7,920백만원입니다.

(5) 당기와 전기 중 기타장기종업원급여의 현재가치 변동은 다음과 같습니다.

(단위: 백만원)		
구 분	제 34(당) 기	제 33(전) 기
기초금액	28,113	25,056
당기근무원가	3,925	3,030

이자원가	508	545
과거근무원가	-	1,430
재측정요소(법인세 차감전)	641	(280)
지급액	(1,503)	(1,669)
순외환차이	3	1
기말금액	31,687	28,113

(6) 당기와 전기 중 기타포괄손익으로 인식된 재측정요소는 다음과 같습니다.

(단위: 백만원)		
구 분	제 34(당) 기	제 33(전) 기
확정급여채무에 대한 보험수리적손익:		
인구통계적 가정 변동	(604)	3,358
재무적 가정 변동	(16,102)	3,030
경험조정	(6,224)	(19,536)
소 계	(22,930)	(13,148)
순이자에 포함된 금액을 제외한 사외적립자산의 수익	561	(333)
순확정급여부채(자산)의 재측정요소(법인세 차감전)	(22,369)	(13,481)
법인세효과	6,157	3,056
순확정급여부채(자산)의 재측정요소(법인세 차감후)	(16,212)	(10,425)

(7) 당기말과 전기말 현재 사외적립자산의 공정가치에 포함된 주요 유형별 공정가치는 다음과 같습니다.

(단위: 백만원)		
구 분	제 34(당) 기	제 33(전) 기
현금성자산 및 정기예금	127,756	88,607
원리금보장 금융상품 등	360,314	363,009
합 계	488,070	451,616

(8) 당기말과 전기말 현재 확정급여채무와 관련한 보험수리적평가를 위하여 사용된 주요 가정은 다음과 같습니다.

구 분	제 34(당) 기	제 33(전) 기
할인율(%)	1.70~13.00	1.66 ~ 8.00
기대임금상승률(%)	3.00~10.00	3.00 ~ 10.00

연결회사는 확정급여채무의 현재가치계산을 위하여 보고기간 말 현재 확정급여채무의 통화 및 예상지급시기와 일관성이 있는 우량회사채의 시장수익률 등을 참조하여 할인율을 결정하였습니다.

(9) 당기말 현재 주요 보험수리적 가정에 대한 확정급여채무의 민감도 분석 결과는 다음과 같습니다.

(단위: 백만원)		
구 분	1% 상승시	1% 하락시
할인율의 변동	(53,388)	62,225
기대임금상승률의 변동	61,452	(53,778)

확정급여채무의 증가(감소)는 당기말 현재 확정급여채무의 현재가치를 기준으로 산출되었습니다.

(10) 미래현금흐름에 대한 확정급여제도의 영향

연결회사는 기금의 적립수준을 매년 검토하고, 기금에 결손이 발생하는 경우 이를 보전하는 정책을 보유하고 있습니다.

확정급여제도와 관련하여 2021년도에 납입할 것으로 예상되는 사용자 기여금의 합리적인 추정치는 96,200백만원입니다.

당기말과 전기말 현재 확정급여채무의 가중평균만기는 각각 10.08년과 9.98년입니다.

19. 환불부채및충당부채

(1) 당기말과 전기말 현재 환불부채및충당부채의 내역은 다음과 같습니다.

(단위: 백만원)				
구 분	제 34(당) 기		제 33(전) 기	
	유동	비유동	유동	비유동
판매보증충당부채	4,464	-	3,694	-
환불부채	9,796	1,447	11,790	1,584
복구충당부채	12,354	1,122	9,680	1,013
금융보증충당부채	-	622	-	492
온실가스충당부채	178	-	-	-
기타충당부채	717	1	1,503	1
합 계	27,509	3,192	26,667	3,090

(2) 당기와 전기 중 환불부채및충당부채의 변동내역은 다음과 같습니다.

(단위: 백만원)								
구 분	제 34(당) 기				제 33(전) 기			
	기초	증가	감소	기말	기초	증가	감소	기말
판매보증충당부채	3,694	5,781	(5,011)	4,464	3,497	13,850	(13,653)	3,694

환불부채	13,374	5,452	(7,583)	11,243	9,948	12,827	(9,401)	13,374
복구충당부채	10,693	9,312	(6,529)	13,476	4,387	6,798	(492)	10,693
금융보증충당부채	492	130	-	622	700	-	(208)	492
온실가스충당부채	-	276	(98)	178	-	-	-	-
기타충당부채	1,504	-	(786)	718	414	1,467	(377)	1,504
합 계	29,757	20,951	(20,007)	30,701	18,946	34,942	(24,131)	29,757

(3) 연결회사는 반품가능판매의 경우 판매시점에 예상되는 반품가능액을 추정하여 반품이 예상되는 부분의 매출 및 매출원가를 차감하여 각각 환불부채 및 환불자산을 설정하고 있습니다. 당기말과 전기말 현재 환불자산은 다음과 같습니다.

(단위: 백만원)		
구 분	제 34(당) 기	제 33(전) 기
환불자산	1,052	643

(4) 연결회사는 차세대 디바이스 상품 판매시점에 예상되는 판매보증액을 추정하여 판매보증충당부채를 설정하고, 보증 예상액 중 제조사 귀책에 해당되어 향후 제조사로부터 변제받을 권리를 보증변제자산으로 설정하고 있습니다. 당기말 현재 설정된 보증변제자산은 4백만원(전기말: 2,384백만원) 입니다.

(5) 연결회사는 임차자산 및 토지 오염 관련 예상 복구비용을 추정하여 복구충당부채를 설정하고 있습니다. 연결회사는 임차자산에 대한 복구원가를 사용권자산의 취득원가에 반영하고 있으며, 임차자산의 계약 종료시점에 지출할 예정입니다. 또한 기보유한 토지 오염 관련 예상 복구비용을 매출원가로 반영하고 있으며, 오염 정화 완료 시점에 지출할 예정입니다.

(6) 연결회사는 수원화서 분양공사 관련 수분양자에게 제공한 중도금 대출연대보증액을 추정하여 금융보증부채를 설정하고 있습니다.

(7) 연결회사는 온실가스배출과 관련하여 해당 이행연도분 배출권의 장부금액과 이를 초과하는 배출량에 대해 향후 부담할 것으로 예상되는 비용을 추정하여 온실가스충당부채로 계상하고 있습니다.

(8) 연결회사는 매년 일정 수량 이상을 Iran Tobacco Company와 임가공하기로 계약을 체결하였으며, 동 계약에 의거하여 향후 약정수량에 미달하여 패널티 지급이 예상되는 금액 718백만원을 (유동)기타충당부채로 설정하고 있습니다.

20. 자본금 및 기타자본잉여금

당기말 및 전기말 현재 연결회사의 자본금 및 기타자본잉여금의 내역은 다음과 같으며, 당기와 전기 중 변동은 없습니다.

구 분	납입자본 현황	
	제 34(당) 기	제 33(전) 기
수권주식수	800,000,000주	800,000,000주

주당금액	5,000원	5,000원
발행주식수	137,292,497주	137,292,497주
자본금	954,959백만원	954,959백만원
기타자본잉여금	4,498백만원	4,498백만원

과거 지배기업의 주식 53,699,400주가 이익소각됨에 따라 자본금과 발행주식의 액면총액간 268,497백만원의 차이가 존재합니다.

21. 자기주식 및 자기주식처분이익

(1) 당기말과 전기말 현재 지배기업의 자기주식 및 자기주식처분이익 내역은 다음과 같습니다.

구 분	제 34(당) 기	제 33(전) 기
자기주식수	13,212,574주	10,712,574주
자기주식	(531,618)백만원	(318,789)백만원
자기주식처분이익	528,894백만원	528,894백만원

(2) 당기와 전기 중 자기주식수의 변동은 다음과 같습니다.

(단위: 주)		
구 분	제 34(당) 기	제 33(전) 기
기초	10,712,574	11,027,370
자기주식 취득	2,500,000	-
자기주식 기부	-	(314,796)
기말	13,212,574	10,712,574

지배기업은 당기 중 자기주식 2,500,000주를 장내매수 방식으로 취득하였습니다.

지배기업은 전기 중 사단법인 담배인삼공제회 및 공영기업(주)의 종업원 복리후생 증진 재원 마련 및 상생 동반성장을 위해 해당 법인 사내근로복지기금에 자기주식(314,796주, 공정가치 30,220백만원)을 기부하고, 자기주식처분이익(법인세 차감후) 15,118백만원을 인식하였습니다.

22. 적립금

(1) 당기말과 전기말 현재 적립금의 내역은 다음과 같습니다.

(단위: 백만원)		
구 분	제 34(당) 기	제 33(전) 기
이익준비금	602,937	602,937
기업합리화적립금	12,851	12,851

사업확장적립금	698,881	698,881
별도적립금	4,798,745	4,467,445
기타포괄손익-공정가치금융자산평가손익	(60,221)	(49,672)
해외사업환산차이	(75,591)	(52,349)
지분법자본변동	41	(84)
합 계	5,977,643	5,680,009

① 이익준비금

상법상 회사는 자본금의 50%에 달할 때까지 매 결산기에 금전에 의한 이익배당액의 10% 이상을 이익준비금으로 적립하도록 규정되어 있습니다. 동 이익준비금은 현금으로 배당할 수 없으며, 주주총회의 결의에 의하여 이월결손금의 보전과 자본전입에만 사용될 수 있습니다. 당기말과 전기말 현재 지배기업 자본금의 50%를 초과하여 적립된 이익준비금은 125,458백만원 입니다.

② 기업합리화적립금

지배기업은 2002년까지 조세특례제한법에 따른 세액공제 상당액을 기업합리화적립금으로 계상하였으며, 동 적립금은 이월결손금의 보전 및 자본전입에만 사용될 수 있었습니다. 그러나, 2002년 12월 11일에 조세특례제한법이 개정되었으며, 동 개정시 관련 조항이 삭제되었습니다.

③ 사업확장적립금 및 별도적립금

지배기업은 상기 적립금 외에 특정한 목적이 없는 사업확장적립금 및 별도적립금을 계상하고 있으며 이러한 적립금은 이후에 주주총회의 결의에 의하여 다른 목적을 위해 사용될 수 있습니다.

(2) 당기말과 전기말 현재 기타포괄손익-공정가치금융자산 평가손익의 내역은 다음과 같습니다.

(단위: 백만원)		
구 분	제 34(당) 기	제 33(전) 기
법인세 차감전 기타포괄손익-공정가치금융자산평가손익	(83,981)	(69,069)
법인세효과	23,760	19,397
법인세 차감후 기타포괄손익-공정가치금융자산평가손익	(60,221)	(49,672)

23. 이익잉여금

당기와 전기 중 이익잉여금의 변동은 다음과 같습니다.

(단위: 백만원)		
구 분	제 34(당) 기	제 33(전) 기

기초금액	1,834,646	1,605,334
회계정책 변경효과	-	(4,670)
연차배당	(556,952)	(505,061)
별도적립금의 전입	(331,300)	(285,966)
당기순이익	1,171,643	1,037,199
차감: 비지배지분	92	(2,195)
순확정급여부채 재측정요소(법인세 차감 후)	(16,212)	(10,425)
차감: 비지배지분(법인세 차감 후)	558	430
기말금액	2,102,475	1,834,646

24. 분양계약

(1) 당기와 전기 중 진행중인 분양계약의 내역은 다음과 같습니다.

① 제 34(당) 기

(단위: 백만원)

공사명	최초분양계약일	예상 완성기한	진행률 (%)	총분양 예정액	총분양 계약액	누적분양 수익	당기분양 수익(*1)	누적분양 원가(*2)
수원화서 파크푸르지오(아파트)	2018.06	2021.08	76.86	1,188,449	1,186,585	911,985	477,684	379,683
수원화서 파크푸르지오(오피스텔)	2018.10	2021.08	76.10	112,056	106,493	80,109	41,425	48,728
수원화서 푸르지오 브리시엘	2020.06	2023.09	8.29	791,447	751,030	62,225	62,225	27,854
합 계				2,091,952	2,044,108	1,054,319	581,334	456,265

(*1) 당기말 현재 건설완료되었으나 분양계약해제로 인해 재분양이 진행중인 대구 센트럴자이의 당기 분양수익 902백만원은 포함되지 않았습니다.

(*2) 분양원가 중 공통기반시설에 대한 누적분양원가 30,999백만원은 포함되지 않았습니다.

② 제 33(전) 기

(단위: 백만원)

공사명	최초분양계약일	예상 완성기한	진행률 (%)	총분양 예정액	총분양 계약액	누적분양 수익	당기분양 수익(*)	누적분양 원가
수원화서 파크푸르지오(아파트)	2018.06	2021.08	36.59	1,188,870	1,187,006	434,301	321,712	177,933
수원화서 파크푸르지오(오피스텔)	2018.10	2021.08	36.23	112,060	106,762	38,684	28,757	23,288
합 계				1,300,930	1,293,768	472,985	350,469	201,221

(*) 전기말 현재 건설완료되었으나 분양계약해제로 인해 재분양이 진행중인 대구 센트럴자이의 전기 분양수익 1,063백만원은 포함되지 않았습니다.

(2) 당기말과 전기말 현재 진행중인 분양계약 관련 채권・채무 내역은 다음과 같습니다.

① 당기말

(단위: 백만원)				
공사명	누적분양수익	분양대금 회수누계	분양매출채권	분양선수금
수원화서 파크푸르지오(아파트)	911,985	721,871	190,114	-
수원화서 파크푸르지오(오피스텔)	80,109	43,926	36,183	-
수원화서 푸르지오 브리시엘	62,225	151,136	-	88,911
합 계	1,054,319	916,933	226,297	88,911

② 전기말

(단위: 백만원)				
공사명	누적분양수익	분양대금 회수누계	분양매출채권	분양선수금
수원화서 파크푸르지오(아파트)	434,301	480,394	-	46,093
수원화서 파크푸르지오(오피스텔)	38,684	33,542	5,142	-
합 계	472,985	513,936	5,142	46,093

(3) 당기 중 추정 총계약수익 및 총계약원가의 중요한 변동은 발생하지 아니하였습니다. 진행중인 분양계약의 추정 총계약수익과 총계약원가는 당기말까지 발생한 상황에 근거한 것이며, 미래기간에 변동될 수 있습니다.

25. 영업비용

(1) 당기와 전기 중 발생한 비용의 성격별 분류는 다음과 같습니다.

(단위: 백만원)		
구 분	제 34(당) 기	제 33(전) 기
재고자산의 변동	(87,789)	14,076
원재료 등의 사용액 및 상품매입액	1,393,115	1,343,131
급여	642,376	605,606
퇴직급여및해고급여	64,584	62,659
감가상각비	194,780	177,819
무형자산상각비	8,541	7,403
복리후생비	90,013	89,089
광고선전비	275,049	275,922
지급수수료	657,930	637,175
기타 비용	581,968	370,732
합 계	3,820,567	3,583,612

(2) 당기와 전기 중 판매비와관리비의 내역은 다음과 같습니다.

(단위: 백만원)		
구 분	제 34(당) 기	제 33(전) 기

급여	428,976	402,826
퇴직급여및해고급여	43,704	40,880
복리후생비	60,335	59,656
여비교통비	8,500	19,506
통신비	5,953	5,712
수도광열비	10,561	10,197
세금과공과	27,803	29,071
소모품비	6,468	4,861
임차료	15,453	15,746
감가상각비	62,189	60,607
무형자산상각비	8,344	7,214
수선유지비	7,327	6,145
차량비	6,565	6,899
보험료	4,479	2,853
지급수수료	419,582	389,901
운반보관비	62,528	53,758
회의비	3,188	4,886
광고선전비	274,971	275,798
교육훈련비	4,916	8,046
포상비	2,735	2,680
협력비	1,133	1,118
경상연구개발비	52,725	49,673
매출채권손상차손(환입)	(29,384)	37,003
합 계	1,489,051	1,495,036

26. 기타수익 및 기타비용

(1) 당기와 전기 중 기타수익의 내역은 다음과 같습니다.

(단위: 백만원)		
구 분	제 34(당) 기	제 33(전) 기
외환차익	74,001	27,448
외화환산이익	10,023	40,653
파생상품평가이익	33,358	6,705
기타채권손상차손환입	3	-
유형자산처분이익	1,402	2,383
무형자산처분이익	-	3
무형자산손상차손환입	1,288	-
투자부동산처분이익	534	-
리스계약조정이익	390	54

지분법적용투자처분이익	-	134
매각예정자산처분이익	153,188	-
잡이익	15,577	28,491
합 계	289,764	105,871

(2) 당기와 전기 중 기타비용의 내역은 다음과 같습니다.

(단위: 백만원)		
구 분	제 34(당) 기	제 33(전) 기
외환차손	40,944	10,075
외화환산손실	172,214	8,677
파생상품평가손실	17,421	19,591
기타채권손상차손	935	369
유형자산처분손실	7,053	4,484
유형자산손상차손	1,738	2,885
무형자산처분손실	75	147
무형자산손상차손	466	3,771
사용권자산처분손실	-	3,016
사용권자산손상차손	-	908
투자부동산처분손실	493	-
투자부동산손상차손	2,775	-
매각예정자산손상차손	424	-
기부금	7,891	39,851
리스계약조정손실	30	30
잡손실	14,719	15,864
합 계	267,178	109,668

27. 금융수익 및 금융원가

(1) 당기와 전기 중 금융손익의 내역은 다음과 같습니다.

(단위: 백만원)		
구 분	제 34(당) 기	제 33(전) 기
금융수익:		
이자수익(*)	19,687	24,270
배당금수익	24,885	22,502
채무조정이익	15	68
당기손익-공정가치금융자산평가이익	43,881	49,865
장기예치금처분이익	29,303	-
금융수익 합계	117,771	96,705

금융원가:		
이자비용	6,004	6,851
당기손익-공정가치금융자산평가손실	7,405	6,945
금융원가 합계	13,409	13,796
순금융수익	104,362	82,909

(*) 해당 이자수익은 상각후원가 측정 금융상품에서 발생한 이자수익 입니다.

(2) 당기와 전기 중 금융수익에 포함된 이자수익의 내역은 다음과 같습니다.

(단위: 백만원)		
구 분	제 34(당) 기	제 33(전) 기
금융기관예치금	10,880	13,456
매출채권및기타채권	2,679	1,511
장기예치금	6,112	9,095
금융보증충당부채환입	-	208
기타	16	-
합 계	19,687	24,270

(3) 당기와 전기 중 금융원가에 포함된 이자비용의 내역은 다음과 같습니다.

(단위: 백만원)		
구 분	제 34(당) 기	제 33(전) 기
금융기관차입금	1,455	1,424
매입채무및기타채무	897	1,173
리스부채	1,602	1,573
선급비용 상각	-	208
기타	2,050	2,473
합 계	6,004	6,851

28. 법인세비용 및 이연법인세

(1) 당기와 전기 중 법인세비용의 구성요소는 다음과 같습니다.

(단위: 백만원)		
구 분	제 34(당) 기	제 33(전) 기
당기 법인세부담액	442,293	419,150
과거법인세 조정사항 등	(5,877)	1,318
회계정책 변경효과(*)	-	1,959
일시적차이 등의 증감	2,691	(105)
미환류소득으로 인한 법인세효과	1,384	723

법인세비용	440,491	423,045

(*) 전기 중 기업회계기준해석서 제2123호 '법인세 처리의 불확실성' 제정에 따른 회계정책 변경 효과로 인해 법인세비용 1,959백만원 증가, 기초이익잉여금 4,670백만원이 감소하였습니다.

(2) 당기와 전기 중 법인세비용과 회계이익의 관계는 다음과 같습니다.

(단위: 백만원)		
구 분	제 34(당) 기	제 33(전) 기
법인세비용차감전순이익	1,612,134	1,460,243
적용세율(%)	26.47	26.56
각 나라의 국내법인세율로 계산된 법인세비용	426,738	387,788
조정사항:		
비과세수익	(3,380)	(1,210)
비공제비용	6,368	8,404
일시적차이에 대한 이연법인세 미인식액 변동 등	18,249	26,344
세액공제	(2,739)	(2,296)
과거법인세 조정사항	(5,877)	1,318
회계정책 변경효과	-	1,959
기타	1,132	738
법인세비용	440,491	423,045
평균유효세율(%)	27.32	28.99

(3) 당기와 전기 중 당기손익 이외로 인식되는 항목과 관련된 당기법인세와 이연법인세는 다음과 같습니다.

(단위: 백만원)		
구 분	제 34(당) 기	제 33(전) 기
당기법인세:		
자기주식처분이익	-	(5,734)
지분법자본변동	(47)	32
소 계	(47)	(5,702)
이연법인세:		
기타포괄손익-공정가치금융자산평가손익	4,363	(2,642)
순확정급여부채의 재측정요소	6,157	3,056
소 계	10,520	414
합 계	10,473	(5,288)

(4) 당기와 전기 중 이연법인세자산(부채)의 변동내역은 다음과 같습니다.

① 제 34(당) 기

(단위: 백만원)				
구 분	기초금액	당기손익 반영	기타포괄손익 반영	기말금액
감가상각누계액	21,245	(2,729)	-	18,516
손실충당금	48,216	(8,383)	-	39,833
기타포괄손익(당기손익) 공정가치금융자산	11,503	(34)	4,363	15,832
미지급비용	45,954	2,638	-	48,592
확정급여부채	39,359	(5)	6,157	45,511
자기주식	(9,411)	-	-	(9,411)
종속기업투자	(232,371)	(16,300)	-	(248,671)
압축기장충당금	(10,004)	-	-	(10,004)
기타	(1,945)	22,122	-	20,177
합 계	(87,454)	(2,691)	10,520	(79,625)

② 제 33(전) 기

(단위: 백만원)				
구 분	기초금액	당기손익 반영	기타포괄손익 반영	기말금액
감가상각누계액	22,897	(1,652)	-	21,245
손실충당금	40,150	8,066	-	48,216
기타포괄손익(당기손익) 공정가치금융자산	14,254	(109)	(2,642)	11,503
미지급비용	44,248	1,706	-	45,954
확정급여부채	37,137	(834)	3,056	39,359
자기주식	(9,687)	276	-	(9,411)
종속기업투자	(213,207)	(19,164)	-	(232,371)
압축기장충당금	(13,519)	3,515	-	(10,004)
기타	(10,247)	8,302	-	(1,945)
합 계	(87,974)	106	414	(87,454)

(5) 당기말과 전기말 현재 이연법인세자산으로 인식되지 않은 차감할 일시적차이, 미사용 세무상결손금, 미사용 세액공제 등의 내역은 다음과 같습니다.

(단위: 백만원)		
구 분	제 34(당) 기	제 33(전) 기
차감할 일시적차이	513,891	492,224
미사용결손금	214,850	225,641

미사용세액공제	132	704
합 계	728,873	718,569

(6) 당기말과 전기말 현재 이연법인세자산으로 인식되지 않은 세무상결손금의 만료시기는 다음과 같습니다.

(단위: 백만원)		
구 분	제 34(당) 기	제 33(전) 기
1년 이내	27,760	21,366
1~2년	48,789	29,049
2~3년	46,715	49,366
3년 초과	91,586	125,860
합 계	214,850	225,641

(7) 당기말 및 전기말 현재 이연법인세부채로 인식되지 않은 종속기업, 관계기업에 대한 투자자산 및 공동기업 투자지분과 관련한 가산할 일시적차이는 893,447백만원(전기: 832,204백만원) 입니다.

29. 주당이익

(1) 당기와 전기 중 주당이익과 회계이익의 관계는 다음과 같습니다.

구 분	제 34(당) 기	제 33(전) 기
지배기업 소유주지분에 귀속되는 당기순이익(백만원)	1,171,734	1,035,003
가중평균유통보통주식수(주)	125,719,943	126,278,926
기본및희석주당이익(원)	9,320	8,196

(2) 당기와 전기 중 가중평균유통보통주식수의 산출근거는 다음과 같습니다.

① 제 34(당) 기

구 분	기간	주식수(주)	일수	적 수
기초 유통주식수	01.01~12.31	137,292,497	366	50,249,053,902
기초 자기주식수	01.01~12.31	(10,712,574)	366	(3,920,802,084)
자기주식 취득	08.07등~12.31	(2,500,000)	108~147	(314,752,806)
합 계				46,013,499,012
유통일수(일)				366
가중평균유통보통주식수(유통보통주식수적수/유통일수)				125,719,943주

② 제 33(전) 기

구 분	일 자	주식수(주)	일수	적 수

기초 유통주식수	01.01~12.31	137,292,497	365	50,111,761,405
기초 자기주식수	01.01~12.31	(11,027,370)	365	(4,024,990,050)
자기주식 처분	12.16~12.31	314,796	16	5,036,736
합 계				46,091,808,091
유통일수(일)				365
가중평균유통보통주식수(유통보통주식수적수/유통일수)				126,278,926주

가중평균유통보통주식수는 기초의 유통보통주식수에 회계기간 중 취득 및 처분된 자기주식수 또는 신규 발행된 보통주식수를 각각의 유통기간에 따른 가중치를 고려하여 조정한 보통주식수입니다.

30. 특수관계자

(1) 당기말과 전기말 현재 연결회사와 특수관계에 있는 회사의 내역은 다음과 같습니다.

구 분	제 34(당) 기	제 33(전) 기
관계기업	(주)라이트팜텍(*1)	(주)라이트팜텍(*1)
	-(*2)	(주)용인중심
	코람코오천프로젝트금융투자(주)(*3)	-
	코람코반포프로젝트금융투자(주)(*3)	-
	코람코동작프로젝트금융투자(주)(*3)	-
	코람코암사프로젝트금융투자(주)(*3)	-
	기타	기타
공동기업	-(*4)	(주)케이비김포로지스틱스기업구조조정부동산투자회사(*4)
	-(*5)	코람코전문투자형사모부동산투자신탁제50호(*5)
	코람코유럽코어전문투자사모부동산투자신탁 제3-2호(*6)	코람코유럽코어전문투자형사모부동산투자신탁 제3-2호(*6)
	(주)스타필드수원	(주)스타필드수원

(*1) 지분율이 20% 미만이나, 투자자 약정에 의하여 피투자사의 이사회에 참여할 수 있는 권리를 보유하고 있어 유의적인 영향력이
있다고 판단되므로 연결회사는 동 지분을 관계기업투자로 분류하였습니다.

(*2) 당기 중 (주)용인중심의 불균등 유상증자에 따른 지분율 하락으로 유의적인 영향력을 상실하였으며 당기말 현재 보유지분 전체를
처분함에 따라 특수관계자 범위에서 제외되었습니다.

(*3) 당기 중 신규 취득하였으며 지분율이 20% 미만이나, 이사 지명권한을 보유하고 있는 바, 유의적 영향력을 보유하고 있으므로
연결회사는 동 지분을 관계기업투자로 분류하였습니다.

(*4) 집합투자업자가 보유하는 지분 76%는 자본시장과금융투자업에관한법률에 따라 의결권이 제한되는 바, 중요한 재무정책과
영업정책의 결정 시 각각 12%의 지분을 보유하는 연결회사와 담배인삼공제회 전원의 동의가 요구되므로 연결회사는 동 지분을
공동기업투자로 분류하였습니다. 한편, 당기말 현재 동 지분이 청산됨에 따라 특수관계자 범위에서 제외되었습니다.

(*5) 투자자 약정에 의하여 중요한 재무정책과 영업정책의 결정 시 투자자 전원의 동의가 요구되므로 연결회사는 동 지분을
공동기업투자로 분류하였습니다. 한편, 당기말 현재 동 지분이 청산됨에 따라 특수관계자 범위에서 제외되었습니다.

(*6) 투자자 약정에 의하여 중요한 재무정책과 영업정책의 결정 시 투자자 전원의 동의가 요구되므로 연결회사는 동 지분을
공동기업투자로 분류하였습니다.

(2) 연결회사는 특수관계자와 재화의 판매 및 용역의 제공 등의 거래를 하고 있는 바,당기와 전기 중 특수관계자와의 거래내역은 다음과 같습니다.

(단위: 백만원)				
구 분	회사명	제 34(당) 기		제 33(전) 기
		매출 및 기타수익	매입 및 기타비용	매출 및 기타수익
관계기업	(주)제이알제5호위탁관리부동산투자회사(*)	-	-	130
	(주)제이알제8호위탁관리부동산투자회사(*)	-	-	108
	(주)제이알제10호위탁관리부동산투자회사(*)	-	-	559
	기타	-	2,149	1
공동기업	코람코전문투자형사모부동산투자신탁제3-2호	1,227	-	1,191
합 계		1,227	2,149	1,989

(*) 연결회사는 전기 중 동 지분의 청산절차에 따라 잔여재산을 분배받았습니다.

(3) 당기말과 전기말 현재 특수관계자에 대한 채권・채무내역은 다음과 같습니다.

(단위: 백만원)				
구 분	회사명	제 34(당) 기	제 33(전) 기	
		채무	채권	채무
관계기업	기타	32	-	-
공동기업	(주)케이비김포로지스틱스기업구조조정부동산투자회사	-	99	-
	코람코전문투자형사모부동산투자신탁제50호	-	523	-
	(주)스타필드수원	-	-	16,020
합 계		32	622	16,020

(4) 당기와 전기 중 특수관계자와의 무형자산(매각예정자산 포함) 매입 및 매각 금액은 다음과 같습니다.

(단위 : 백만원)					
구 분	회사명	제 34(당) 기		제 33(전) 기	
		무형자산 매입	매각예정자산 매각	무형자산 매입	매각예정자산 매각
관계기업	기타	160	-	-	-
공동기업	(주)스타필드수원	-	160,718	-	-
합 계		160	160,718	-	-

(5) 당기와 전기 중 특수관계자와의 자금거래는 다음과 같습니다.

(단위: 백만원)				
구 분	회사명	제 34(당) 기	제 33(전) 기	
		출자 (처분)	출자 (처분)	대여 (상환)
관계기업	(주)제이알제5호위탁관리부동산투자회사(*)	-	(11,125)	-
	(주)제이알제8호위탁관리부동산투자회사(*)	-	(13,526)	-
	(주)제이알제10호위탁관리부동산투자회사(*)	-	(9,500)	-
	코람코오천프로젝트금융투자(주)	5,685	-	-
	코람코반포프로젝트금융투자(주)	5,306	-	-
	코람코동작프로젝트금융투자(주)	1,850	-	-
	코람코암사프로젝트금융투자(주)	1,159	-	-
	기타	-	-	(150)
공동기업	(주)케이비김포로지스틱스기업구조조정부동산투자회사(*)	(3,356)	-	-
	코람코전문투자형사모부동산투자신탁제50호(*)	(17,852)	-	-
	(주)스타필드수원	87,500	-	-
	합 계	80,292	(34,151)	(150)

(*) 연결회사는 당기와 전기 중 동 지분의 청산절차에 따라 잔여재산을 분배받았습니다.

(6) 연결회사와 특수관계자간 지급보증은 존재하지 않습니다.

(7) 당기와 전기 중 주요 경영진에 대한 보상은 다음과 같습니다.

(단위: 백만원)		
구 분	제 34(당) 기	제 33(전) 기
급여	23,107	17,703
퇴직급여	2,354	1,902
합 계	25,461	19,605

31. 금융상품의 위험관리와 공정가치

금융상품과 관련하여 연결회사는 시장위험, 신용위험 및 유동성위험에 노출되어 있습니다. 연결회사의 위험관리는 연결회사의 재무적 성과에 영향을 미치는 잠재적 위험을 식별하여 연결회사가 허용가능한 수준으로 감소, 제거 및 회피하는 것을 그 목적으로 하고 있습니다. 연결회사는 전사적인 수준의 위험관리 정책 및 절차를 마련하여 운영하고 있으며, 연결회사의 재무부문에서 위험관리에 대한 총괄책임을 담당하고 있습니다. 연결회사의 재무부문은 이사회에서 승인된 위험관리 정책 및 절차에 따라 연결회사의 영업과 관련한 금융위험을 감시하고 관리하는 역할을 하고 있으며, 금융위험의 성격과 노출정도를 주기적으로 분석하고 있습니다. 또한, 지배기업의 감사위원회는 위험관리 정책 및 절차의 준수 여부와 위험노출 한도를 지속적으로 검토하고 있습니다. 연결회사의 전반적인 금융위험 관리전략은 전기와 동일합니다.

(1) 시장위험

시장위험이란 환율, 이자율 및 지분증권의 가격 등 시장가격의 변동으로 인하여 금융상품의 공정가치나 미래현금흐름이 변동할 위험을 의미합니다. 연결회사는 수익은 최적화하는 반면 수용가능한 한계 이내로 시장위험노출을 관리 및 통제하고 있습니다.

① 환위험

연결회사는 제조담배 수출 및 잎담배 수입 등의 거래와 관련하여 환율변동위험에 노출되어 있습니다. 연결회사의 경영진은 내부적으로 원화 환율 변동에 대한 환위험을 정기적으로 측정하고 있습니다.

당기말과 전기말 현재 기능통화 이외의 외화로 표시된 화폐성자산 및 부채의 장부금액은 다음과 같습니다.

(단위: 백만원)				
구 분	제 34(당) 기		제 33(전) 기	
	화폐성 외화자산	화폐성 외화부채	화폐성 외화자산	화폐성 외화부채
USD	1,492,433	40,513	1,073,603	33,047
EUR	58	11,895	1,249	9,029
기타	9,204	55	3,723	2
합 계	1,501,695	52,463	1,078,575	42,078

당기말과 전기말 현재 외화에 대한 원화환율의 10% 변동이 세전순이익에 미치는 영향은 다음과 같습니다.

(단위: 백만원)				
구 분	제 34(당) 기		제 33(전) 기	
	10% 상승시	10% 하락시	10% 상승시	10% 하락시
세전순이익 증가(감소)	144,923	(144,923)	103,650	(103,650)

② 가격위험

연결회사는 기타포괄손익-공정가치금융자산 중 상장지분상품과 관련하여 시장가격 등의 변동으로 인하여 금융상품의 공정가치나 미래현금흐름이 변동할 기타 가격변동위험에 노출되어 있습니다. 연결회사의 경영진은 시장가격의 변동으로 인하여 상장지분상품의 공정가치 또는 미래현금흐름이 변동할 위험을 정기적으로 측정하고 있습니다. 포트폴리오 내에서 중요한 투자자산의 관리는 개별적으로 이루어지고 있으며, 취득과 처분은 연결회사의 경영진이 승인하고 있습니다.

당기와 전기 중 주가지수 5% 변동으로 상장지분상품의 가격변동이 세전포괄손익(기타포괄손익-공정가치금융자산 평가손익)에 미치는 영향은 다음과 같습니다.

(단위: 백만원)

구 분	제 34(당) 기		제 33(전) 기	
	5% 상승시	5% 하락시	5% 상승시	5% 하락시
세전포괄손익 증가(감소)	4,685	(4,685)	5,732	(5,732)

③ 이자율위험

연결회사는 차입금, 매입채무및기타채무 및 리스부채와 관련하여 이자율 변동위험에노출되어 있습니다. 연결회사의 경영진은 시장이자율의 변동으로 인하여 금융상품의공정가치 또는 미래현금흐름이 변동할 위험을 정기적으로 측정하여 고정이자율 부채와 변동이자율 부채의 적절한 균형을 유지하고 있습니다. 당기말 현재 연결회사의 변동이자율 부채의 규모를 고려할 때, 이자율 변동이 금융부채의 공정가치 또는 미래현금흐름에 미치는 영향은 중요하지 아니합니다.

(2) 신용위험

연결회사는 금융상품의 당사자 중 일방이 의무를 이행하지 않아 상대방에게 재무손실을 입힐 신용위험에 노출되어 있습니다. 연결회사의 경영진은 신용위험을 관리하기 위하여 신용도가 일정 수준 이상인 거래처와 거래하고 있으며, 금융자산의 신용보강을 위한 정책과 절차를 마련하여 운영하고 있습니다. 연결회사는 신규 거래처와 계약시 공개된 재무정보와 신용평가기관에 의하여 제공된 정보 등을 이용하여 거래처의 신용도를 평가하고 이를 근거로 신용거래한도를 결정하고 있으며, 담보 또는 지급보증을 제공받고 있습니다. 또한, 연결회사는 주기적으로 거래처의 신용도를 재평가하여 신용거래한도를 재검토하고 담보수준을 재조정하고 있으며, 회수가 지연되는 금융자산에 대하여는 분기 단위로 회수지연 현황 및 회수대책을 보고하고 있으며 지연사유에 따라 적절한 조치를 취하고 있습니다.

금융자산의 장부금액은 신용위험에 대한 최대노출정도를 표시하고 있습니다. 당기말과 전기말 현재 연결회사의 신용위험에 대한 최대노출정도는 다음과 같습니다.

(단위: 백만원)		
구 분	제 34(당) 기	제 33(전) 기
현금및현금성자산(보유현금 제외)(*)	398,913	435,576
기타금융자산	417,864	402,429
당기손익-공정가치금융자산(*)	2,021,289	1,946,558
매출채권및기타채권	1,312,458	1,100,448
장기예치금	909,794	751,437
파생상품자산	12,710	2,277
합 계	5,073,028	4,638,725

(*) 당기말 현재 현금성자산 중 특정금전신탁 등 853,304백만원(전기말: 455,400백만원)은 당기손익-공정가치금융자산으로 분류됩니다.

(3) 유동성위험

연결회사는 현금 등 금융자산을 인도하여 결제하는 금융부채와 관련된 의무를 충족하는 데 어려움을 겪게 될 유동성위험에 노출되어 있습니다. 연결회사의 경영진은 유동성위험을 관리하기 위하여 단기 및 중장기 자금관리계획을 수립하고 현금유출예산과 실제현금유출액을 지속적으로 분석・검토하여 금융부채와 금융자산의 만기구조를 대응시키고 있습니다. 연결회사의 경영진은 영업활동현금흐름과 금융자산의 현금유입으로 금융부채를 상환가능하다고 판단하고 있습니다.

당기말과 전기말 현재 금융부채의 잔존계약만기에 따른 만기분석은 다음과 같습니다.

① 제 34(당) 기

(단위: 백만원)						
구 분	장부금액	계약상 현금흐름	잔존계약만기			
			3개월 미만	3개월~1년	1년~5년	5년 이상
단기차입금	17,308	17,549	6,906	10,643	-	-
유동성장기차입금	37,506	37,619	552	37,067	-	-
매입채무및기타채무	645,365	655,772	591,316	51,933	7,567	4,956
파생상품부채	57	57	57	-	-	-
리스부채	45,709	47,876	5,996	14,328	23,668	3,884
장기차입금	53,492	55,821	21	58	55,742	-
합 계	799,437	814,694	604,848	114,029	86,977	8,840

② 제 33(전) 기

(단위: 백만원)						
구 분	장부금액	계약상 현금흐름	잔존계약만기			
			3개월 미만	3개월~1년	1년~5년	5년 이상
단기차입금	27,066	30,377	12,607	17,770	-	-
유동성장기차입금	5,285	5,359	1,349	4,010	-	-
매입채무및기타채무	353,881	357,480	273,469	38,264	45,747	-
리스부채	43,306	46,024	4,912	14,736	23,301	3,075
장기차입금	90,954	95,023	63	192	94,768	-
합 계	520,492	534,263	292,400	74,972	163,816	3,075

상기 금융부채의 잔존만기별 현금흐름은 할인되지 아니한 명목금액으로써 지급을 요구받을 수 있는 기간 중 가장 이른 일자를 기준으로 작성되었으며, 이자의 현금흐름을 포함하고 있습니다.

연결회사는 당기말 현재 수원화서 분양공사 관련 수분양자에게 중도금 대출연대보증(보증한도: 225,600백만원, 잔존계약만기: 1년~5년)을 제공하고 있으며,관련하여 금융보증충당부채 622백만원(전기말: 492백만원)을 인식하고 있습니다(주석 19, 33 참조).

(4) 당기말과 전기말 현재 금융상품의 범주별 장부금액은 다음과 같습니다

(단위: 백만원)		
구 분	제 34(당) 기	제 33(전) 기
금융자산:		
당기손익-공정가치금융자산(*)	2,021,289	1,946,558
기타포괄손익-공정가치금융자산	239,539	257,640
파생상품자산	12,710	2,277
상각후원가 측정 금융자산		
현금및현금성자산(*)	400,308	435,906
기타금융자산	417,864	402,429
매출채권및기타채권	1,312,458	1,100,448
장기예치금	909,794	751,437
소 계	3,040,424	2,690,220
금융자산 합계	5,313,962	4,896,695
금융부채:		
파생상품부채	57	-
상각후원가 측정 금융부채		
단기차입금	17,308	27,066
유동성장기차입금	37,506	5,285
장기차입금	53,492	90,954
매입채무및기타채무	645,365	353,881
리스부채	45,709	43,306
비지배지분부채	1,615	2,836
소 계	800,995	523,328
금융부채 합계	801,052	523,328

(*) 당기말 현재 현금성자산 중 특정금전신탁 등 853,304백만원(전기말: 455,400백만원)은 당기손익-공정가치금융자산으로 분류됩니다.

(5) 자산이나 부채의 공정가치를 측정하는 경우, 연결회사는 최대한 시장에서 관측가능한 투입변수를 사용하고 있습니다. 공정가치는 다음과 같이 가치평가기법에 사용된 투입변수에 기초하여 공정가치 서열체계 내에서 분류됩니다.

구 분	투입변수
수준 1	측정일에 동일한 자산이나 부채에 대한 접근 가능한 활성시장의 조정되지 않은 공시가격
수준 2	수준 1의 공시가격 이외에 자산이나 부채에 대해 직접적으로 또는 간접적으로 관측가능한 투입변수
수준 3	자산이나 부채에 대한 관측가능하지 않은 투입변수

당기말과 전기말 현재 공정가치로 측정한 금융상품의 수준별 공정가치 측정치는 다음과 같습니다.

① 제 34(당) 기

(단위: 백만원)				
구 분	장부금액	공정가치		
		수준 1	수준 2	수준 3
당기손익-공정가치금융자산(*)	2,021,289	-	1,785,944	235,345
기타포괄손익-공정가치금융자산	239,539	192,658	-	46,881
파생상품자산	12,710	-	12,710	-
합 계	2,273,538	192,658	1,798,654	282,226
파생상품부채	57	-	57	-

(*) 당기말 현재 현금성자산 중 특정금전신탁 등 853,304백만원은 당기손익-공정가치금융자산에 포함되어 있습니다.

② 제 33(전) 기

(단위: 백만원)				
구 분	장부금액	공정가치		
		수준 1	수준 2	수준 3
당기손익-공정가치금융자산(*)	1,946,558	-	1,694,663	251,895
기타포괄손익-공정가치금융자산	257,640	209,108	-	48,532
파생상품자산	2,277	-	2,277	-
합 계	2,206,475	209,108	1,696,940	300,427

(*) 전기말 현재 현금성자산 중 특정금전신탁 등 455,400백만원은 당기손익-공정가치금융자산에 포함되어 있습니다.

당기와 전기 중 공정가치 서열체계의 수준 간 이동은 없습니다.

당기말과 전기말 현재 당기손익(기타포괄손익)-공정가치금융자산으로 분류되는 투자신탁 지분증권 등의 공정가치는 순자산가치조정법, 현금흐름할인법 등을 이용하여측정되었으며, 가치평가기법에 사용된 투입변수에 기초하여 수준 3 공정가치로 분류되었습니다. 당기와 전기 중 수준 3 공정가치의 변동은 다음과 같습니다.

(단위: 백만원)		
구 분	제 34(당) 기	제 33(전) 기
기초금액	300,427	262,026
취득	14,423	54,677
처분	(36,830)	(15,058)
대체	945	-
공정가치 변동	3,261	(1,218)
기말금액	282,226	300,427

(6) 당기와 전기 중 금융상품의 범주별 순손익은 다음과 같습니다.

① 제 34(당) 기

(단위: 백만원)						
구 분	당기손익-공정가치 금융자산	기타포괄손익-공정가치 금융자산	파생상품	상각후원가측정 금융자산	상각후원가측정 금융부채	합 계
당기손익:						
이자수익	-	-	-	19,688	-	19,688
배당금수익	14,260	10,625	-	-	-	24,885
평가손익	36,476	-	15,937	-	375	52,788
처분이익	-	-	-	29,303	-	29,303
이자비용	-	-	-	-	(6,005)	(6,005)
손상차손환입	-	-	-	28,452	-	28,452
합 계	50,736	10,625	15,937	77,443	(5,630)	149,111
기타포괄손익(법인세 차감전):						
공정가치 변동	-	(14,912)	-	-	-	(14,912)
합 계	-	(14,912)	-	-	-	(14,912)

② 제 33(전) 기

(단위: 백만원)						
구 분	당기손익-공정가치 금융자산	기타포괄손익-공정가치 금융자산	파생상품	상각후원가측정 금융자산	상각후원가측정 금융부채	합 계
당기손익:						
이자수익	-	-	-	24,270	-	24,270
배당금수익	15,921	6,581	-	-	-	22,502
평가손익	42,920	-	(12,886)	-	24	30,058
이자비용	-	-	-	-	(6,851)	(6,851)
손상차손	-	-	-	(37,372)	-	(37,372)
합 계	58,841	6,581	(12,886)	(13,102)	(6,827)	32,607
기타포괄손익(법인세 차감전):						
공정가치 변동 등	-	9,492	-	-	-	9,492
합 계	-	9,492	-	-	-	9,492

32. 자본관리

연결회사의 자본관리는 계속기업으로서의 존속능력을 유지하고 건전한 자본구조의 유지 및 자본조달비용의 최소화를 통하여 주주이익을 극대화하는 것을 그 목적으로 하고 있습니다. 이사회는 더 많은 차입으로 더 높은 수익률을 얻는 것과 건전한 재무상태 간의 균형을 유지하기 위하여 노력하고 있습니다.

연결회사는 차입금에서 현금및현금성자산 등을 차감한 순부채(순자산)와 자본을 기준으로 자본을 관리하고 있으며, 전반적인 자본관리 정책은 전기와 동일합니다. 당기말과 전기말 현재 연결회사가 관리하고 있는 자본구조 내역은 다음과 같습니다.

(단위: 백만원)

구 분	제 34(당) 기	제 33(전) 기
총차입금	108,307	123,305
차감: 현금및현금성자산	(1,253,611)	(891,306)
차감: 유동성기타금융자산	(407,735)	(397,949)
차감: 유동성당기손익-공정가치금융자산	(914,424)	(1,239,263)
순부채(순자산)	(2,467,463)	(2,405,213)
자본총계	9,091,572	8,739,585

33. 우발부채와 약정사항

(1) 소송 사건

당기말 현재 연결회사가 피소되어 계류중인 소송사건 등은 24건으로, 소송가액은 77,938백만원입니다. 당기말 현재 계류중인 소송의 최종결과가 연결회사의 연결재무제표에 미칠 영향을 합리적으로 예측할 수 없습니다.

(2) 금융기관 약정사항

당기말 현재 연결회사가 금융기관 등과 체결한 주요 약정사항은 다음과 같습니다.

(단위: 백만원, 천USD)

구 분	금융기관 등	통화	한도액
수입신용장개설	하나은행 외 1개	USD	120,300
파생상품거래(*)	하나은행 외 5개	USD	374,700
수요자금융약정	하나은행	KRW	7,000
할인어음	산업은행	KRW	8,000
기타대출	산업은행 외 5개	KRW	238,635
	하나은행 바레인지점	USD	6,600

(*) 파생상품은 통화선도로 구성되어 있으며, 당기말 현재 매매목적으로 보유하고 있습니다.

당기말 현재 연결회사는 제조담배 등의 해외 수출과 관련하여 한국무역보험공사와 단기수출보험(한도액: USD 85,290천) 계약을 체결하고 있습니다.

(3) 지급보증 및 담보제공 내역

당기말 현재 연결회사가 타인으로부터 제공받고 있는 지급보증 및 담보내역은 다음과 같습니다.

(단위: 백만원, 천USD, 천TRY)

제공자	통화	한도액	지급보증 및 담보내역
주택도시보증공사	KRW	1,433,352	주택분양보증 등
서울보증보험	KRW	3,756	인허가보증 등

TRAVELERS CASUALTY AND SURETY COMPANY OF AMERICA	USD	24,840	에스크로 예치이행보증
Liberty Mutual 외 2개	USD	402	라이선스본드 지급보증
Garanti Bank	TRY	2,508	관세지급보증 등
하나은행	USD	2,000	판상엽 수출 계약이행보증
GS건설 외 2개	KRW	78,000	주식근질권설정

연결회사는 당기말 현재 채권회수 강화를 위해 Alokozay International Limited의 재고자산 12,085백만원을 담보로 보유 중입니다.

당기말 현재 종속기업인 KT&G USA Corporation은 수입 통관을 위해 Federal Insurance Company로부터 USD 35,000천에 대하여 지급보증을 제공받고 있으며, 지배기업은 상기 실행된 보증액을 포함하여 USD 125,000천을 한도로 Federal Insurance Company 등에 대하여 소구의무를 부담하고 있습니다.

당기말 현재 연결회사가 타인을 위하여 제공한 지급보증 등의 내역은 다음과 같습니다.

(단위: 백만원)			
보증내역	제공받는 자	한도액	실행액
분양공사 중도금 대출보증	신한은행	156,120	63,262
	하나은행	60,000	41,069
	수협은행	9,480	6,723
익산대리점 외 2곳 대리점의 공제금 등에 대한 지급보증	한국특수판매공제조합	2,172	-
합 계		227,772	111,054

연결회사는 소매점의 매출채권과 관련하여 수요자금융 약정에 따라 금융기관에 지급보증을 제공하고 금융기관으로부터 관련 채권을 대납받아 단기차입금으로 인식하고 있습니다(주석 16 참조).

당기말 현재 담보로 제공한 자산은 다음과 같습니다.

(단위: 백만원)					
구 분	장부금액	채무금액	담보설정액	담보권자	담보제공사유
유형자산	101,844	3,488	4,186	원주시청	정부보조금에 의한 근저당권 설정
	58,847	6,459	52,000	하나은행 외	단기, 유동성장기, 장기차입금
	17,168	10,000	24,000	하나은행	단기차입금
유형자산	23,282	-	2,400	산업은행	한도대출약정담보
투자부동산	8,759				
투자부동산	481,596	25,604	28,822	씨제이푸드빌 주식회사 외	임대보증금 근저당권/전세권설정
기타금융자산	8,540	-	8,540	한국토지주택공사	부동산개발 이행보증 질권설정

	597	597	597	삼성화재해상보험	임대보증금 질권설정
합 계	700,633	46,148	120,545		

당기말 현재 차입금 등과 관련하여 견질로 제공하고 있는 어음의 내역은 다음과 같습니다.

제공처	종류	매수	권면액	내용
진흥저축은행	어음	1 매	1,000백만원	채무 소멸후 미회수
	수표	1 매	백지	채무 소멸후 미회수

당기말 현재 상기 어음 이외에 제공처와 권면금액이 미확인된 어음 11매와 수표 2매가 분실된 상태이며, 연결회사는 동 어음에 대하여 제권판결절차를 진행할 예정입니다.

당기말 현재 사용이 제한된 금융자산의 내용은 다음과 같습니다.

(단위: 백만원)			
구 분		제 34(당) 기	제 33(전) 기
기타금융자산	부동산 개발 이행보증 질권설정	8,540	8,540
	임대보증금 질권설정	597	597
	동반성장협력 대출펀드 예탁	100,000	100,000
	당좌개설보증금 등	1,635	1,727
	개인정보손해보상책임준비금 적립	-	1,000
합 계		110,772	111,864

(4) 기타

연결회사는 미국지역에 대한 제조담배수출과 관련하여 담배기본정산협약(Tobacco Master Settlement Agreement)에 따라 미국 주정부가 제정한 에스크로 법령(Escrow Statute)에 의하여 판매금 중 일정 금액을 담배가 판매된 주정부에 예치하고 있습니다. 상기 법령에 따르면 동 예치금은 연결회사의 불법행위의 결과로 담배소비자의 피해가 발생하고 이로 인하여 주정부의 의료재정이 사용되었을 경우에 주정부의 의료재정에 편입될 수 있는 바, 그 외의 경우에는 납부일로부터 25년 경과 후 전액 환급받도록 되어 있습니다. 위와 관련하여 연결회사는 당기말 현재 장기예치금 909,794백만원(전기말 751,437백만원)을 계상하고 있으며, 해당 장기예치금은 T-Note, T-Bill 및 요구불예금으로 구성되어 있습니다.

연결회사는 주요 원재료인 수삼의 원활한 조달을 위하여 인삼재배농민과 계약시점으로부터 6년 후에 채취하는 수삼의 수매계약을 체결하고 있으며, 이와 관련하여 당기말 현재 지급한 계약금을 장기선급금과 선급금으로 각각 82,940백만원(전기말 62,630백만원)과 18,643백만원(전기말 23,945백만원)을 계상하고 있습니다.

연결회사는 2011년 3월 17일자로 국민연금공단과 총 800,000백만원 이내의 금액을 해외자산에 공동투자하는 것을 내용으로 하는 글로벌 투자 파트너쉽에 대한 MOU를체결하고 공동투자를 진행하고 있습니다.

연결회사는 당기말 현재 Marriott International Management Company B.V.와 경영위탁계약을 체결하고 있으며, Global Hospitalilty Licensing S.A.R.L.로부터 국제홍보서비스를 제공받고 있습니다. 또한 연결회사는 Marriott International Design&Construction Services, Inc.로부터 기술자문을 받고 있습니다.

연결회사는 (주)신세계프라퍼티(이하, 공동투자자)와 50:50의 비율로 (주)스타필드수원을 설립하였으며, 지상복합쇼핑몰의 사용승인일로부터 5년간 해당 주식의 처분이 제한됩니다. 또한 연결회사 및 공동투자자가 보유 주식 전부를 양도하고자 하는 경우각 상대방은 해당 주식에 대한 우선매수권과 공동매도청구권을 선택적으로 행사할 수 있습니다.

연결회사는 해외부동산펀드에 대하여 Capital call 약정을 체결하고 있습니다. 그러나해당 약정은 신탁업자가 통화스왑/선도계약 상의 채무를 불이행하는 경우에만 실행되는 것으로써 실행가능성이 극히 미미합니다.

연결회사는 당기 취득한 이지스글로벌전문투자형사모부동산투자신탁378-2호와 관련하여 해당 투자신탁의 부동산 준공시점에 추가 지분 발생분에 대하여 인수 의무를 부담하는 약정을 체결하고 있습니다.

연결회사는 당기말 현재 대우건설(주)로부터 수원시 장안구 정자동 111번지 외 대유평 지구단위계획구역 지상에 공동주택, 주거용 오피스텔, 판매시설을 신축공사와 관련하여 책임준공확약을 제공받고 있습니다. 또한 대우건설(주)은 상기 공사와 관련하여 건설공제조합 등으로부터 보증을 제공받고 있습니다.

2019년 10월 중 보건복지부는 관계부서 합동으로 액상형 전자담배 안전관리 2차 대책을 마련하면서 안전관리 체계 정비 및 유해성 검증 완료 전까지 액상형 전자담배 사용 중단을 권고하였습니다. 이에 따라 연결회사의 매출처인 CVS 업체 등에서는 연결회사 상품 2종(SiiD툰드라, SiiD토바)에 대해 판매 또는 신규 발주 중단을 발표하였으며, 연결회사는 해당 상품 2종 및 동종상품군 3종(SiiD 아이스, SiiD 아이스업, 릴베이퍼)에 대하여 CVS 업체 등과 협의 및 반품을 진행하였습니다. 당기말 현재 연결회사는 이와 관련하여 재고자산평가손실충당금 1,719백만원 계상하고 있습니다.

2019년 12월 연결회사가 제조하여 미국에 수출한 담배제품에 대하여, 미국 상무부(United States Department of Commerce)와 미국 무역위원회(United States International Trade Commission)의 덤핑 및 산업피해 조사가 개시되었습니다. 이후 2021년 1월 미국무역위원회는 연결회사가 수출한 한국산 '4th tier Cigarettes'가 미국 산업에 피해를 주지 않았다고 최종 판정하였으며, 반덤핑 관세의 부과 없이 모든 조사 절차가 종결되었습니다.

연결회사는 2020년 1월 29일 Philip Morris Products S.A.(이하, PMI)와 한국을 제외한 해외시장에서 PMI가 독점적으로 연결회사의 무연제품(Smoke-free products)을 판매하는 계약을 체결하였습니다. 해당 계약에 따라 PMI는 계약 기간(상호 합의된 기산일부터 3년) 동안 연결회사의 제품을 해외에서 마케팅, 유통 및 판매할 권한을 가지며, 계약제품은 연결회사의 HNB(Heat Not Burn)와 E-Vapor 제품군(릴 플러스, 릴 미니, 릴 하이브리드, 릴 베이퍼의 디바이스와 전용 스틱, 전용 액상 카트리지,액세사리)입니다.

연결회사는 2020년 2월 26일 Alokozay International Limited(기존 해당 권역 수입상, 이하, AIL)와 중동, CIS국가 등에서 AIL사가 연결회사의 제조 담배를 판매하는 판매권 부여계약

(Distributorship Agreement)을 체결하였습니다. 해당 계약에 따라 AIL는 연결회사의 제품을 계약 기간(계약일부터 2027년 6월 30일까지)동안 해당 권역에서 마케팅, 유통 및 판매할 권한을 가지며, AIL과 약정한 최소 구매 물량은 계약일부터 2021년 6월 30일까지는 200만상자이고, 이후 매 1년간은 150만상자입니다. 한편, 동 계약에 따라 연결회사는 AIL에 대한 매출채권의 한도를 계약일로부터 2020년6월 30일까지 5천만불, 이후 매 1년마다 2천 5백만불씩 단계적으로 감축하여 2027년 6월 30일에는 6천 7백만불 수준으로 유지할 예정입니다.

당기말 현재 인도네시아 종속기업(PT Trisakti Purwosari Makmur 및 PT KT&G Indonesia) 및 터키 종속기업(KT&G Tutun Mamulleri Sanayi ve Ticaret A.S.)에 대한 현지 세무조사가 진행 중입니다.

34. 현금흐름표

(1) 당기와 전기 중 영업으로부터 창출된 현금의 내역은 다음과 같습니다.

(단위: 백만원)		
구 분	제 34(당) 기	제 33(전) 기
당기순이익	1,171,643	1,037,199
조정:		
복리후생비	5,486	4,325
퇴직급여	53,537	51,298
재고자산평가및폐기손실	13,913	34,091
감가상각비	194,780	177,819
무형자산상각비	8,541	7,403
자기주식 기부금	-	30,220
매출채권및기타채권손상차손(환입)	(28,452)	37,372
외화환산손실	172,214	8,677
파생상품평가손실	17,421	19,591
유형자산처분손실	7,053	4,484
유형자산손상차손	1,738	2,885
무형자산처분손실	75	147
무형자산손상차손	466	3,771
투자부동산처분손실	493	-
투자부동산손상차손	2,775	-
사용권자산손상차손	-	908
사용권자산처분손실	-	3,016
매각예정자산손상차손	424	-
기타비용 등	24,535	14,373
금융원가	13,409	13,796
법인세비용	440,491	423,045
외화환산이익	(10,023)	(40,653)

파생상품평가이익	(33,358)	(6,705)
유형자산처분이익	(1,402)	(2,383)
무형자산처분이익	-	(3)
무형자산손상차손환입	(1,288)	-
투자부동산처분이익	(534)	-
매각예정자산처분이익	(153,188)	-
지분법적용투자처분이익	-	(134)
기타수익 등	(45,310)	(2,416)
금융수익	(117,771)	(96,705)
지분법적용투자자산의 당기순손익에 대한 지분 증가	(4,135)	(1,541)
운전자본의 변동:		
매출채권및기타채권의 증가	(250,170)	(85,929)
파생상품의 감소(증가)	5,561	(14,384)
재고자산의 감소(증가)	(77,317)	426
미수담배소비세등의 감소(증가)	14,430	(58,165)
선급금의 증가	(17,467)	(5,325)
선급비용의 증가	(2,216)	(5,121)
매입채무및기타채무의 증가(감소)	(14,320)	58,755
선수금의 증가(감소)	43,905	(96,872)
미지급담배소비세등의 증가	310,061	17,676
복구충당부채의 감소	(6,302)	-
순확정급여부채의 감소	(54,095)	(70,858)
영업에서 창출된 현금	1,685,603	1,464,083

(2) 당기와 전기 중 현금의 유입과 유출이 없는 중요한 거래는 다음과 같습니다.

(단위: 백만원)		
구 분	제 34(당) 기	제 33(전) 기
유형자산의 투자부동산 대체	79,968	154,728
미지급담배소비세 카드납부에 따른 미지급금 대체	297,971	-
건설중인자산(유형자산, 무형자산 및 투자부동산)의 본계정 대체	248,844	360,145

(3) 당기와 전기 중 재무활동으로 인한 부채의 변동은 다음과 같습니다.

① 제 34(당) 기

(단위: 백만원)				
구 분	당기초	재무활동 현금흐름	기타	당기말
미지급배당금	-	(556,952)	556,952	-

단기차입금(유동성장기차입금 포함)	32,350	(25,623)	48,088	54,815
장기차입금	90,954	11,073	(48,535)	53,492
리스부채	43,306	(22,789)	25,192	45,709
합 계	166,610	(594,291)	581,697	154,016

② 제 33(전) 기

(단위: 백만원)				
구 분	전기초	재무활동 현금흐름	기타	전기말
미지급배당금	-	(505,061)	505,061	-
단기차입금(유동성장기차입금 포함)	134,924	(117,035)	14,461	32,350
장기차입금	93,475	12,135	(14,656)	90,954
리스부채	-	(20,177)	63,483	43,306
합 계	228,399	(630,138)	568,349	166,610

(4) 연결회사는 거래가 빈번하여 총금액이 크고 단기간에 만기가 도래하는 단기금융상품의 유입과 유출항목은 순증감액으로 표시하였습니다.

35. 비지배지분에 대한 정보

(1) 당기와 전기 중 연결회사에 포함된 비지배지분이 중요한 종속기업의 당기손익 및자본 중 비지배지분에 배분된 당기순손익 및 누적비지배지분은 다음과 같습니다.

① 제 34(당) 기

(단위: 백만원)					
구 분	비지배 지분율(%)	기초 누적 비지배지분	비지배지분에 배분된 당기순손익	기타	기말 누적 비지배지분
영진약품(주)	47.55	55,039	(63)	(564)	54,412
(주)코스모코스	1.44	330	(28)	7	309
합 계		55,369	(91)	(557)	54,721

② 제 33(전) 기

(단위: 백만원)					
구 분	비지배 지분율(%)	기초 누적 비지배지분	비지배지분에 배분된 당기순손익	기타	기말 누적 비지배지분
영진약품(주)	47.55	53,264	2,392	(617)	55,039
(주)코스모코스	1.44	536	(197)	(9)	330

합 계	53,800	2,195	(626)	55,369

(2) 당기와 전기 중 연결회사에 포함된 비지배지분이 중요한 종속기업의 요약현금흐름표는 다음과 같습니다.

① 제 34(당) 기

(단위: 백만원)		
구 분	영진약품(주)	(주)코스모코스
영업활동현금흐름	14,498	7,442
투자활동현금흐름	(5,653)	(336)
재무활동현금흐름	(9,066)	(7,438)
현금및현금성자산의 순증감	(221)	(332)
기초 현금및현금성자산	652	3,851
외화표시 현금및현금성자산의 환율변동효과	(3)	-
기말 현금및현금성자산	428	3,519

② 제 33(전) 기

(단위: 백만원)		
구 분	영진약품(주)	(주)코스모코스
영업활동현금흐름	9,283	4,560
투자활동현금흐름	(10,336)	(417)
재무활동현금흐름	(129)	(3,583)
현금및현금성자산의 순증감	(1,182)	560
기초 현금및현금성자산	1,834	3,293
외화표시 현금및현금성자산의 환율변동효과	-	(2)
기말 현금및현금성자산	652	3,851

(3) 연결회사는 종속기업인 Renzoluc Pte., Ltd.에서 2012년 9월 발행한 전환우선주를 비지배지분부채로 분류하여 연결재무상태표에서 차입금으로 표시하고 연결회사 소유주지분과는 구분하고 있습니다.

(4) 연결회사는 종속기업인 (주)과천상상피에프브이의 비지배지분 49%를 연결재무상태표에서 비지배지분부채로 표시하여 연결회사 소유주지분과는 구분하고 있습니다.

4. 재무제표

재무상태표

제 34 기 2020.12.31 현재

제 33 기 2019.12.31 현재

제 32 기 2018.12.31 현재

(단위 : 원)

	제 34 기	제 33 기	제 32 기
자산			
유동자산	4,708,230,783,467	4,314,192,739,869	4,418,631,764,114
현금및현금성자산	1,076,113,853,748	656,775,412,332	748,123,323,519
기타유동금융자산	330,596,920,000	377,340,300,000	570,000,000,000
유동 당기손익-공정가치 의무 측정 금융자산	914,423,857,131	1,239,263,067,528	1,139,704,589,088
매출채권 및 기타유동채권	1,049,822,176,064	780,159,697,780	730,894,507,798
유동파생상품자산	12,710,170,259	2,276,640,206	1,238,664,783
재고자산	993,341,734,193	968,142,957,525	954,677,584,804
환불자산 등	3,543,976	2,384,435,650	421,874,000
미수담배소비세 등	237,745,495,978	225,429,495,611	218,210,022,210
단기선급금	73,936,767,009	48,969,303,465	18,377,223,800
단기선급비용	17,536,265,109	8,771,908,090	9,190,208,637
매각예정자산	2,000,000,000	4,679,521,682	27,793,765,475
비유동자산	5,171,312,859,967	4,798,584,899,636	4,311,283,870,155
기타비유동금융자산	8,540,300,000	2,796,920,000	6,937,220,000
장기예치금	909,793,848,086	751,437,124,245	615,527,896,771
비유동 당기손익-공정가치 의무 측정 금융자산	248,604,519,223	248,925,690,016	210,655,373,106
장기매출채권 및 기타비유동채권	121,173,935,824	111,083,161,207	119,288,362,714
비유동 기타포괄손익-공정가치 측정 금융자산	214,394,237,251	240,455,780,085	230,545,108,827
관계기업및공동기업투자	133,885,010,000	52,330,010,000	77,430,010,000
종속기업에 대한 투자자산	1,154,257,150,910	1,158,224,182,559	1,185,361,245,738
유형자산	1,139,629,710,585	1,116,325,197,480	1,200,906,524,123
무형자산	66,322,853,919	58,861,433,763	31,328,960,084
투자부동산	1,101,189,083,097	999,105,309,200	606,679,330,988
사용권자산	29,047,382,278	18,544,646,402	0
장기선급금	0	9,510,956,440	9,510,956,440
장기선급비용	8,594,020,771	6,745,851,182	7,267,349,723
이연법인세자산	35,880,808,023	24,238,637,057	9,845,531,641
자산총계	9,879,543,643,434	9,112,777,639,505	8,729,915,634,269
부채			
유동부채	1,717,954,707,436	1,251,513,027,508	1,289,017,915,821
단기차입금	816,523,010	1,006,814,107	1,246,100,270
매입채무 및 기타유동채무	811,176,851,324	451,587,160,453	398,082,555,860
유동리스부채	8,618,991,597	6,989,816,066	0
유동파생상품부채	57,106,354	0	460,667,312
단기선수금	96,211,657,084	68,025,054,995	161,629,415,091
유동성환불부채및충당부채	15,303,322,149	15,051,873,544	6,455,107,857
당기법인세부채	211,379,530,801	175,146,660,143	169,266,311,114
미지급담배소비세등	574,390,725,117	533,705,648,200	551,877,758,317
비유동부채	107,646,746,067	81,180,959,586	75,676,425,167

장기매입채무 및 기타비유동채무	41,530,363,086	45,102,011,956	39,152,218,138
장기리스부채	20,277,850,236	11,137,985,884	0
장기선수금	6,625,435,705	1,989,936,579	701,673,919
순확정급여부채	38,161,141,512	22,099,032,492	34,837,214,841
장기환불부채및충당부채	1,051,955,528	851,992,675	985,318,269
부채총계	1,825,601,453,503	1,332,693,987,094	1,364,694,340,988
자본			
자본금	954,959,485,000	954,959,485,000	954,959,485,000
기타자본잉여금	3,582,160,908	3,582,160,908	3,582,160,908
자기주식	(531,618,093,579)	(318,789,449,459)	(328,157,286,128)
자기주식처분이익	528,894,053,906	528,894,053,906	513,775,933,891
적립금	6,037,903,146,578	5,723,185,728,271	5,430,034,290,488
이익잉여금(결손금)	1,060,221,437,118	888,251,673,785	791,026,709,122
자본총계	8,053,942,189,931	7,780,083,652,411	7,365,221,293,281
자본과부채총계	9,879,543,643,434	9,112,777,639,505	8,729,915,634,269

※ 제34기(당기)는 주주총회 승인 전 별도재무제표입니다. 향후 정기주주총회에서 재무제표 승인 관련 안건이 부결되거나 수정이 발생한 경우 정정보고서를 통해 그 내용 및 사유 등을 반영할 예정입니다.

포괄손익계산서

제 34 기 2020.01.01 부터 2020.12.31 까지

제 33 기 2019.01.01 부터 2019.12.31 까지

제 32 기 2018.01.01 부터 2018.12.31 까지

(단위 : 원)

	제 34 기	제 33 기	제 32 기
수익(매출액)	3,435,384,229,940	2,942,618,858,461	2,624,616,092,571
제조담배	2,690,675,650,043	2,445,182,267,410	2,374,431,930,216
부동산	654,578,109,827	419,450,174,804	175,953,464,321
수출잎담배등	90,130,470,070	77,986,416,247	74,230,698,034
매출원가	1,409,121,175,446	1,132,135,700,987	977,356,174,213
제조담배	1,038,116,213,288	906,795,923,614	860,115,030,056
부동산	309,775,154,881	167,719,435,229	59,829,128,175
수출잎담배등	61,229,807,277	57,620,342,144	57,412,015,982
매출총이익	2,026,263,054,494	1,810,483,157,474	1,647,259,918,358
판매비와관리비	689,245,124,865	675,917,511,888	642,828,471,473
영업이익(손실)	1,337,017,929,629	1,134,565,645,586	1,004,431,446,885
기타이익	276,377,431,262	107,821,166,852	132,579,164,933
기타손실	255,736,374,780	105,127,827,856	124,530,204,673
금융수익	116,809,867,215	96,629,157,132	148,422,894,137
금융원가	8,990,540,125	8,341,644,092	1,232,941,254
법인세비용차감전순이익(손실)	1,465,478,313,201	1,225,546,497,622	1,159,670,360,028
법인세비용	390,168,825,307	334,165,669,820	302,980,806,018
당기순이익(손실)	1,075,309,487,894	891,380,827,802	856,689,554,010

기타포괄손익	(31,670,645,054)	5,588,449,567	(47,062,947,133)
당기손익으로 재분류되지 않는항목(세후기타포괄손익)	(31,670,645,054)	5,588,449,567	(47,062,947,133)
순확정급여부채의 재측정요소	(15,088,050,776)	(1,596,787,094)	(19,379,063,324)
기타포괄손익-공정가치금융자산 평가손익	(16,582,594,278)	7,185,236,661	(27,683,883,809)
총포괄손익	1,043,638,842,840	896,969,277,369	809,626,606,877
주당이익			
기본주당이익(손실) (단위 : 원)	8,553	7,059	6,785
희석주당이익(손실) (단위 : 원)	8,553	7,059	6,785

※ 제34기(당기)는 주주총회 승인 전 별도재무제표입니다. 향후 정기주주총회에서 재무제표 승인 관련 안건이 부결되거나 수정이 발생한 경우 정정보고서를 통해 그 내용 및 사유 등을 반영할 예정입니다.

자본변동표

제 34 기 2020.01.01 부터 2020.12.31 까지

제 33 기 2019.01.01 부터 2019.12.31 까지

제 32 기 2018.01.01 부터 2018.12.31 까지

(단위 : 원)

	자본						
	자본금	기타자본잉여금	자기주식	자기주식처분이익	적립금	이익잉여금	자본 합계
2018.01.01 (기초자본)	954,959,485,000	3,582,160,908	(328,157,286,128)	513,775,933,891	5,009,300,640,505	974,353,015,256	7,127,813,949,432
회계정책변경에 따른 증가(감소)	0	0	0	0	(36,765,729,396)	(30,393,025,632)	(67,158,755,028)
당기순이익(손실)	0	0	0	0	0	856,689,554,010	856,689,554,010
기타포괄손익	0	0	0	0	(27,536,127,877)	(19,526,819,256)	(47,062,947,133)
배당금지급	0	0	0	0	0	505,060,508,000	505,060,508,000
자기주식 거래로 인한 증감	0	0	0	0	0	0	0
이익잉여금 처분으로 인한 증감	0	0	0	0	485,035,507,256	(485,035,507,256)	0
2018.12.31 (기말자본)	954,959,485,000	3,582,160,908	(328,157,286,128)	513,775,933,891	5,430,034,290,488	791,026,709,122	7,365,221,293,281
2019.01.01 (기초자본)	954,959,485,000	3,582,160,908	(328,157,286,128)	513,775,933,891	5,430,034,290,488	791,026,709,122	7,365,221,293,281
회계정책변경에 따른 증가(감소)	0	0	0	0	0	(1,532,366,923)	(1,532,366,923)
당기순이익(손실)	0	0	0	0	0	891,380,827,802	891,380,827,802
기타포괄손익	0	0	0	0	7,185,236,661	(1,596,787,094)	5,588,449,567
배당금지급	0	0	0	0	0	505,060,508,000	505,060,508,000
자기주식 거래로 인한 증감	0	0	9,367,836,669	15,118,120,015	0	0	24,485,956,684
이익잉여금 처분으로 인한 증감	0	0	0	0	285,966,201,122	(285,966,201,122)	0
2019.12.31 (기말자본)	954,959,485,000	3,582,160,908	(318,789,449,459)	528,894,053,906	5,723,185,728,271	888,251,673,785	7,780,083,652,411
2020.01.01 (기초자본)	954,959,485,000	3,582,160,908	(318,789,449,459)	528,894,053,906	5,723,185,728,271	888,251,673,785	7,780,083,652,411
회계정책변경에 따른 증가(감소)	0	0	0	0	0	0	0
당기순이익(손실)	0	0	0	0	0	1,075,309,487,894	1,075,309,487,894
기타포괄손익	0	0	0	0	(16,582,594,278)	(15,088,050,776)	(31,670,645,054)
배당금지급	0	0	0	0	0	556,951,661,200	556,951,661,200
자기주식 거래로 인한 증감	0	0	(212,828,644,120)	0	0	0	(212,828,644,120)
이익잉여금 처분으로 인한 증감	0	0	0	0	331,300,012,585	(331,300,012,585)	0
2020.12.31 (기말자본)	954,959,485,000	3,582,160,908	(531,618,093,579)	528,894,053,906	6,037,903,146,578	1,060,221,437,118	8,053,942,189,931

※ 제34기(당기)는 주주총회 승인 전 별도재무제표입니다. 향후 정기주주총회에서 재무제표 승인 관련 안건이 부결되거나 수정이 발생한 경우 정정보고서를 통해 그 내용 및 사유 등을 반영할 예정입니다.

현금흐름표

제 34 기 2020.01.01 부터 2020.12.31 까지

제 33 기 2019.01.01 부터 2019.12.31 까지

제 32 기 2018.01.01 부터 2018.12.31 까지

(단위 : 원)

	제 34 기	제 33 기	제 32 기
영업활동현금흐름	1,186,128,383,369	770,157,457,290	658,309,046,702
영업에서 창출된 현금	1,539,693,505,685	1,122,222,466,470	942,379,411,486
법인세납부(환급)	(353,565,122,316)	(352,065,009,180)	(284,070,364,784)
투자활동현금흐름	13,287,903,556	(349,260,247,140)	5,526,009,206
이자수취	16,179,752,431	15,632,158,640	10,113,048,113
배당금수취	26,056,275,636	24,525,647,030	79,497,550,035
기타금융자산의 처분	477,340,300,000	470,000,000,000	0
당기손익-공정가치금융자산의 감소	340,375,065,790	0	774,268,420,117
장기당기손익-공정가치금융자산의 감소	33,667,340,960	15,488,693,440	43,058,307,778
장기예치금의 감소	30,190,725,542	0	0
유형자산의 처분	4,114,858,147	5,631,098,245	30,355,195,608
무형자산의 처분	1,000,000,000	1,097,979,683	550,864,000
투자부동산의 처분	4,407,486,213	0	0
매각예정자산의 처분	145,158,205,702	29,977,251,000	0
기타포괄손익-공정가치금융자산의 감소	3,134,000,000	0	1,152,600,000
관계및공동기업투자의 처분	21,207,630,232	34,150,929,551	5,024,535,939
대여금의 감소	12,272,638,534	12,087,640,260	18,923,650,695
임차보증금의 감소	100,000,000	358,500,000	107,786,000
기타금융자산의 취득	(436,340,300,000)	(273,200,000,000)	(390,596,920,000)
당기손익-공정가치금융자산의 증가	0	(57,593,331,877)	0
장기당기손익-공정가치금융자산의 증가	(12,242,747,773)	(52,526,729,731)	(62,500,000,000)
장기예치금의 증가	(223,125,104,602)	(114,411,590,516)	(72,399,032,390)
유형자산의 취득	(162,635,660,044)	(167,589,367,281)	(303,693,065,623)
무형자산의 취득	(28,696,399,787)	(26,269,767,331)	(4,919,267,612)
투자부동산의 취득	(86,158,241,566)	(256,285,401,637)	(40,556,716,047)
매각예정자산의 취득	(3,282,946,350)	0	0
관계및공동기업투자의 취득	(101,500,000,000)	0	(30,500,000,000)
종속기업투자의 취득	(20,000,000,000)	0	(44,569,990,408)
대여금의 증가	(27,534,858,854)	(10,305,670,696)	(5,790,880,934)
임차보증금의 증가	(400,116,655)	(28,285,920)	(2,000,076,065)
재무활동현금흐름	(778,477,470,287)	(511,118,172,419)	(505,060,508,000)
배당금지급	(556,951,661,200)	(505,060,508,000)	(505,060,508,000)
이자지급	(666,443,506)	(431,393,709)	0
리스부채의 상환	(8,030,721,461)	(5,626,270,710)	0
자기주식의 취득	(212,828,644,120)	0	0
현금및현금성자산에 대한 환율변동효과	(1,600,375,222)	(1,126,948,918)	(417,087,165)

현금및현금성자산의순증가(감소)	419,338,441,416	(91,347,911,187)	158,357,460,743
기초현금및현금성자산	656,775,412,332	748,123,323,519	589,765,862,776
기말현금및현금성자산	1,076,113,853,748	656,775,412,332	748,123,323,519

※ 제34기(당기)는 주주총회 승인 전 별도재무제표입니다. 향후 정기주주총회에서 재무제표 승인 관련 안건이 부결되거나 수정이 발생한 경우 정정보고서를 통해 그 내용 및 사유 등을 반영할 예정입니다.

이익잉여금처분계산서

제 34 기 2020년 01월 01일부터 2020년 12월 31일까지

제 33 기 2019년 01월 01일부터 2019년 12월 31일까지

제 32 기 2018년 01월 01일부터 2018년 12월 31일까지

(단위: 백만원)						
구 분	제 34 기		제 33 기		제 32 기	
	처분예정일: 2021년 3월 19일		처분확정일: 2020년 3월 31일		처분확정일: 2019년 3월 29일	
Ⅰ. 미처분이익잉여금		1,060,221		888,252		791,027
전기이월 미처분이익잉여금	-		-		-	
회계정책 변경효과	-		(1,532)		(30,393)	
당기순이익	1,075,309		891,381		840,947	
순확정급여부채 재측정요소(법인세 차감후)	(15,088)		(1,597)		(19,379)	
기타포괄손익-공정가치금융자산 처분손실 이익잉여금 대체	-		-		(148)	
Ⅱ. 이익잉여금 처분액		(1,060,221)		(888,252)		(791,027)
배당금 (현금배당 주당배당금(률)) 보통주: 제34기 4,800원(96%) 제33기 4,400원(88%) 제32기 4,000원(80%)	(595,584)		(556,952)		(505,061)	
별도적립금의 전입(*) (개인정보손해배상책임준비금)	-		(1,000)		-	
별도적립금의 전입	(464,637)		(330,300)		(285,966)	
Ⅲ. 차기이월 미처분이익잉여금		-		-		-

※ 제34기(당기)는 주주총회 승인 전 이익잉여금처분계산서입니다. 향후 정기주주총회에서 재무제표 승인 관련 안건이 부결되거나 수정이 발생한 경우 정정보고서를 통해 그 내용 및 사유 등을 반영할 예정입니다.

5. 재무제표 주석

제 34(당) 기 2020년 01월 01일부터 2020년 12월 31일까지
제 33(전) 기 2019년 01월 01일부터 2019년 12월 31일까지

주식회사 케이티앤지

1. 회사의 개요

주식회사 케이티앤지(이하, 당사)는 담배제조 및 판매업을 주요 사업으로 영위하고 있습니다. 당사는 담배제조를 위한 신탄진공장 외 2개의 제조공장, 제조담배 판매를 위한 14개의 지역본부와 123개의 지(사)점, 잎담배가공을 위한 김천공장 및 포장지 제조를 위한 천안공장 등을 보유하고 있으며, 본점소재지는 대전 대덕구 벚꽃길 71입니다.

당사는 1987년 4월 1일자로 한국전매공사법에 의거 100% 현물출자에 의한 정부투자기관인 한국전매공사로 설립되었으며, 1989년 4월 1일자로 한국담배인삼공사법에 의한 주식회사 한국담배인삼공사로 변경되었고, 1997년 8월 28일자로 공포되고 1997년 10월 1일자로 시행된 공기업의경영구조개선및민영화에관한법률에 의거 경영 효율성 향상과 조속한 민영화 추진을 위하여 정부투자기관관리기본법의 적용대상에서 제외되는 정부출자기관으로 전환됨과 동시에 상법에 의한 주식회사로 경영체제가 변경되었습니다. 이후 정부의 공기업 민영화 및 경영혁신계획 방침에 따라 1999년 1월 1일자로 홍삼사업을 분리하여 당사의 홍삼사업 관련 자산과 부채를 신설된 (주)한국인삼공사에 사업포괄 현물출자를 하였습니다. 또한, 당사는 2002년 12월 27일자로 당사의 상호를 주식회사 한국담배인삼공사에서 주식회사 케이티앤지로 변경하였습니다.

한편, 당사는 1999년 10월 8일자로 정부보유주식 중 28,650,000주를 공모를 통해 매각하고 주식을 (주)한국거래소(구, 한국증권선물거래소)의 유가증권시장에 상장하였으며, 2001년 10월 31일과 2002년 10월 17일에 룩셈부르크 증권거래소(Luxembourg Stock Exchange)에 각각 45,400,000주와 35,816,658주의 해외주식 예탁증서(해외주식 예탁증서 2주가 회사주식 1주를 나타냄)를 상장하였습니다. 이후 2009년 6월25일자로 동 예탁증서의 거래시장을 룩셈부르크 증권거래소내의 BdL Market에서 Euro MTF로 변경하였습니다.

당기말 현재 당사의 주요 주주 현황은 다음과 같습니다.

구 분	소유주식수(주)	지분율(%)
국민연금공단	15,820,730	11.52
중소기업은행	9,510,485	6.93
우리사주조합	3,428,481	2.50
자기주식	13,212,574	9.62
기타	95,320,227	69.43
합 계	137,292,497	100.00

2. 중요한 회계정책

2.1 재무제표 작성기준

당사의 재무제표는 한국채택국제회계기준에 따라 작성됐습니다. 한국채택국제회계기준은 국제회계기준위원회("IASB")가 발표한 기준서와 해석서 중 대한민국이 채택한 내용을 의미합니다.

재무제표는 다음을 제외하고는 역사적 원가에 기초하여 작성하였습니다.

- 특정 금융자산과 금융부채(파생상품 포함)
- 순공정가치로 측정하는 매각예정자산
- 확정급여제도와 공정가치로 측정하는 사외적립자산

한국채택국제회계기준은 재무제표 작성 시 중요한 회계추정의 사용을 허용하고 있으며, 회계정책을 적용함에 있어 경영진의 판단을 요구하고 있습니다. 보다 복잡하고 높은 수준의 판단이 필요한 부분이나 중요한 가정 및 추정이 필요한 부분은 주석 3에서 설명하고 있습니다.

2.2 회계정책과 공시의 변경

(1) 당사가 채택한 제・개정 기준서 및 해석서

당사는 2020년 1월 1일로 개시하는 회계기간부터 다음의 제・개정 기준서 및 해석서를 신규로 적용하였습니다.

- 한국채택국제회계기준에서 개념체계 참조(개정)

동 개정사항은 개정된 기업회계기준서가 전면 개정된 '개념체계'(2018)을 참조하도록 합니다. 그러나 모든 개정사항이 그러한 참조나 인용과 관련된 문구가 전면 개정된 '개념체계'(2018)을 참조하도록 하는 것은 아닙니다. 일부 문구는 참조하는 '개념체계'가 '재무제표의 작성과 표시를 위한 '개념체계'(2007)인지, '개념체계'(2010)인지, 또는 신규로 개정된 '개념체계'(2018)인지를 명확히 하기 위해 개정되었으며, 다른 일부 문구는 기업회계기준서상의 정의가 전면 개정된 '개념체계'(2018)에서 개발된 새로운 정의로 변경되지 않았다는 점을 명시하기 위해서 개정되었습니다. 개정된 기업회계기준서는 기업회계기준서 제1102호, 제1103호, 제1106호, 제1114호, 제1001호, 제1008호, 제1034호, 제1037호, 제1038호, 제2112호, 제2119호, 제2120호, 제2122호 및 제2032호입니다.

- 기업회계기준서 제1001호 '재무제표 표시', 제1008호 '회계정책, 회계추정의 변경 및 오류' 개정 - 중요성의 정의

'중요성의 정의'를 명확히 하고 기준서 제1001호와 제1008호를 명확해진 정의에 따라 개정하였습니다. 중요성 판단 시 중요한 정보의 누락이나 왜곡표시뿐만 아니라 중요하지 않은 정보로 인한 영향과 회사가 공시할 정보를 결정할 때 정보이용자의 특성을 고려하도록 하였습니다.

- 기업회계기준서 제1103호 '사업결합' 개정 - 사업의 정의

사업의 정의를 충족하기 위해서는 산출물의 창출에 유의적으로 기여하는 투입물과 실질적인 과정이 반드시 포함되어야 하며, 산출물에서 원가 감소에 따른 경제적 효익은 제외하였습니다. 또한, 취득한 총자산의 대부분의 공정가치가 식별가능한 단일 자산 또는 비슷한 자산의 집합에 집중되어 있는 경우에는 사업의 취득이 아니라고 간주할 수 있는 선택적 집중테스트가 추가되었습니다.

- 기업회계기준서 제1109호 '금융상품', 제1039호 '금융상품: 인식과 측정', 제1107호 '금융상품: 공시' 개정 - 이자율지표 개혁

이자율지표 개혁으로 인한 불확실성이 존재하는 동안 위험회피회계 적용과 관련하여예외규정을 추가하였습니다. 예외규정에서는 예상현금흐름의 발생가능성이 매우 높은지, 위험회피대상항목과 위험회피수단 사이의 경제적 관계가 있는지, 양자간에 높은 위험회피효과가 있는지를 평가할 때, 위험회피대상항목과 위험회피수단이 준거로하고 있는 이자율지표는 이자율지표 개혁의 영향으로 바뀌지 않는다고 가정합니다.

- 기업회계기준서 제1116호 '리스' 개정 - 코로나19 (Covid-19) 관련 임차료 면제・할인・유예에 대한 실무적 간편법

실무적 간편법으로, 리스이용자는 코로나19의 직접적인 결과로 발생한 임차료 할인 등(rent concession)이 리스변경에 해당하는지 평가하지 않을 수 있습니다. 이러한 선택을 한 리스이용자는 임차료 할인 등으로 인한 리스료 변동을 그러한 변동이 리스변경이 아닐 경우에 이 기준서가 규정하는 방식과 일관되게 회계처리 하여야 합니다.

당사는 기업회계기준서 제1116호의 개정에 따라 회계정책을 변경하였으며, 경과 규정에 따라 변경된 회계정책을 소급 적용하였습니다. 소급 적용에 따라 2020년 1월 1일 기초 이익잉여금에 반영할 최초 적용으로 인한 누적효과는 없고 비교 표시된 전기재무제표도 재작성되지 않았습니다. 임차료 할인에서 발생한 리스료의 변동을 반영하기 위해 보고기간에 당기손익으로 인식한 금액은 16백만원입니다.

당기말 현재 기업회계기준서 제1116호 '리스' 개정을 제외하고, 상기 기준서의 개정
이 당사의 재무제표에 미치는 중요한 영향은 없습니다.

(2) 당사가 조기 적용하지 않은 제・개정 기준서 및 해석서

제정 또는 공표되었으나 시행일이 도래하지 않아 적용하지 아니한 제・개정 기준서 및 해석서는 다음과 같습니다.

- 기업회계기준서 제1109호 '금융상품', 제1039호 '금융상품: 인식과 측정', 제1107호 '금융상품: 공시', 제1104호 '보험계약' 및 제1116호 '리스' 개정 - 이자율지표 개혁

이자율지표 개혁과 관련하여 상각후원가로 측정되는 금융상품의 이자율지표 대체 시장부금액이 아닌 유효이자율을 조정하고, 위험회피관계에서 이자율지표 대체가 발생한 경우에도 중단 없이 위험회피회계를 계속할 수 있도록 하는 등의 예외규정을 포함하고 있습니다. 동 개정사항은 2021년 1월 1일 이후에 시작하는 회계연도부터 적용되며, 조기적용이 허용됩니다.

- 기업회계기준서 제1103호 '사업결합' 개정 - 개념체계의 인용

인식할 자산과 부채의 정의를 개정된 재무보고를 위한 개념체계를 참조하도록 개정되었으나, 기업회계기준서 제1037호 '충당부채, 우발부채 및 우발자산' 및 해석서 제2121호 '부담금'의 적용범위에 포함되는 부채 및 우발부채에 대해서는 해당 기준서를 적용하도록 예외를 추가하고, 우발자산이 취득일에 인식되지 않는다는 점을 명확히 하였습니다. 동 개정사항은 2022년 1월 1일 이후 시작하는 회계연도부터 적용되며, 조기적용이 허용됩니다.

- 기업회계기준서 제1016호 '유형자산' 개정 - 의도한 사용 전의 매각금액

기업이 자산을 의도한 방식으로 사용하기 전에 생산된 품목의 판매에서 발생하는 수익을 생산원가와 함께 당기손익으로 인식하도록 요구하며, 유형자산의 취득원가에서차감하는 것을 금지하고 있습니다. 동 개정사항은 2022년 1월 1일 이후 시작하는 회계연도부터 적용되며, 조기적용이 허용됩니다.

- 기업회계기준서 제1037호 '충당부채, 우발부채 및 우발자산' 개정 - 손실부담계약: 계약이행원가

손실부담계약을 식별할 때 계약이행원가의 범위를 계약 이행을 위한 증분원가와 계약 이행에 직접 관련되는 다른 원가의 배분이라는 점을 명확히 하였습니다. 동 개정사항은 2022년 1월 1일 이후 시작하는 회계연도부터 적용되며, 조기적용이 허용됩니다.

- 한국채택국제회계기준 연차개선 2018-2020

한국채택국제회계기준 연차개선 2018-2020은 2022년 1월 1일 이후 시작하는 회계연도부터 적용되며, 조기적용이 허용됩니다.

·기업회계기준서 제1101호 '한국채택국제회계기준의 최초 채택' : 최초채택기업인 종속기업
·기업회계기준서 제1109호 '금융상품' : 금융부채 제거 목적의 10% 테스트 관련 수수료
·기업회계기준서 제1116호 '리스' : 리스 인센티브
·기업회계기준서 제1041호 '농립어업' : 공정가치 측정

- 기업회계기준서 제1001호 '재무제표 표시' 개정 - 부채의 유동/비유동 분류

보고기간말 현재 존재하는 실질적인 권리에 따라 유동 또는 비유동으로 분류되며, 부채의 결제를 연기할 수 있는 권리의 행사가능성이나 경영진의 기대는 고려하지 않습니다. 또한, 부채의 결제에 자기지분상품의 이전도 포함되나, 복합금융상품에서 자기지분상품으로 결제하는 옵션이 지분상품의 정의를 충족하여 부채와 분리하여 인식된경우는 제외됩니다. 동 개정사항은 2023년 1월 1일 이후 시작하는 회계연도부터 적용하며, 조기적용이 허용됩니다.

당사는 동 개정사항이 당사의 재무제표에 미치는 영향을 검토 중에 있습니다.

2.3. 유의적인 회계정책

재무제표의 작성에 적용된 유의적 회계정책과 계산방법은 주석 2.2에서 설명하는 제・개정 기준서 및 해석서의 적용으로 인한 변경 및 아래 문단에서 설명하는 사항을 제외하고는 전기 재무제표 작성에 적용된 회계정책이나 계산방법과 동일합니다.

(1) 영업부문

영업부문별 정보는 최고영업의사결정자에게 내부적으로 보고되는 방식에 기초하여 공시됩니다(주석 4 참조). 최고영업의사결정자는 영업부문에 배부될 자원과 영업부문의 성과를 평

가하는데 책임이 있으며, 당사는 전략적 의사결정을 수행하는 이사회를 최고의사결정자로 보고 있습니다.

(2) 종속기업, 관계기업 및 공동기업투자

당사의 재무제표는 기업회계기준서 제1027호에 따른 별도재무제표입니다. 당사는 종속기업, 관계기업 및 공동기업에 대한 투자자산에 대하여 원가법을 선택하여 회계처리하고 있습니다. 한편, 종속기업, 관계기업 및 공동기업으로부터 수취하는 배당금은 배당을 받을 권리가 확정되는 시점에 당기손익으로 인식하고 있습니다.

(3) 유형자산

유형자산은 역사적 원가에서 감가상각누계액 및 손상차손누계액을 차감하여 표시하고 있습니다. 역사적원가는 자산의 취득에 직접적으로 관련된 지출을 포함합니다.

후속원가는 자산으로부터 발생하는 미래 경제적 효익이 당사에 유입될 가능성이 높으며 그 원가를 신뢰성 있게 측정할 수 있는 경우에 한하여 자산의 장부금액에 포함되거나 적절한 경우 별도의 자산으로 인식하고 있습니다. 후속지출에 의해 대체된 부분의 장부금액은 제거하고 있습니다. 그 외의 모든 수선 및 유지비는 발생한 기간의 비용으로 인식하고 있습니다.

토지 및 기타유형자산 중 일부(수목, 서화 등)는 감가상각을 하고 있지 아니하며, 그 외 자산의 감가상각액은 자산의 취득원가에서 잔존가치를 제외한 금액에 대하여 다음의 추정 경제적 내용연수에 걸쳐 정액법에 따라 산정하고 있습니다.

구 분	추정 내용연수
토지	비한정
건물	10~60년
구축물	10~40년
기계장치	10~12년
차량운반구	4년
공구와기구	4년
비품	4년
기타유형자산	1~5년 또는 비한정

당사는 매 회계연도 말에 자산의 잔존가치와 경제적 내용연수를 검토하고 필요한 경우 조정을 하고 있습니다. 자산의 장부금액이 추정 회수가능액을 초과하는 경우 자산의 장부금액을 회수가능액으로 즉시 감소시키고 있습니다. 자산의 처분손익은 처분대가와 자산의 장부금액의 차이로 결정되고 그 차액은 당기손익으로 인식하고 있습니다.

(4) 차입원가

적격자산의 취득, 건설 또는 제조와 직접 관련된 차입원가는 당해 자산 원가의 일부로 자본화하고 있으며, 기타차입원가는 발생기간에 비용으로 인식하고 있습니다. 적격자산이란 의도된 용도로 사용하거나 판매가능한 상태가 될 때까지 상당한 기간을 필요로 하는 자산을 말

하며, 금융자산과 단기간 내에 제조되거나 다른 방법으로 생산되는 재고자산은 적격자산에 해당되지 아니하며, 취득시점에 의도된 용도로 사용할 수 있거나 판매가능한 상태에 있는 자산인 경우에도 적격자산에 해당되지 아니합니다.

적격자산을 취득하기 위한 목적으로 특정하여 차입한 자금에 한하여 보고기간 동안 그 차입금으로부터 실제 발생한 차입원가에서 당해 차입금의 일시적 운용에서 생긴 투자수익을 차감한 금액을 자본화가능차입원가로 결정하며, 일반적인 목적으로 자금을 차입하고 이를 적격자산의 취득을 위해 사용하는 경우에 한하여 당해 자산 관련 지출액에 자본화이자율을 적용하는 방식으로 자본화가능차입원가를 결정하고 있습니다. 자본화이자율은 보고기간 동안 차입한 자금(적격자산을 취득하기 위해 특정 목적으로 차입한 자금 제외)으로부터 발생된 차입원가를 가중평균하여 산정하고 있습니다. 보고기간 동안 자본화한 차입원가는 당해 기간 동안 실제 발생한 차입원가를 초과할 수 없습니다.

(5) 정부보조금

정부보조금은 당사가 정부보조금에 부수되는 조건을 준수하고 그 보조금을 수취하는것에 대해 합리적인 확신이 있을 경우에만 인식하고 있습니다.

당사의 자산관련보조금은 자산의 장부금액에서 차감하여 표시되며, 수익관련보조금은 이연하여 정부보조금의 교부 목적과 관련된 비용에서 차감하여 표시됩니다.

(6) 무형자산

무형자산은 원가로 측정하며, 최초 인식 후에 원가에서 상각누계액과 손상차손누계액을 차감한 금액을 장부금액으로 표시하고 있습니다. 무형자산은 당해 자산이 사용가능한 시점부터 잔존가치를 영("0")으로 하여 아래의 내용연수 동안 정액법으로 상각하고 있습니다. 다만, 일부 산업재산권, 시설이용권 및 개발중인무형자산에 대해서는 내용연수가 비한정인 것으로 평가하여 상각하고 있지 아니합니다.

구 분	추정 내용연수
산업재산권	10 ~ 20년 또는 비한정
시설이용권	비한정
개발중인무형자산	비한정
기타무형자산	4년

내용연수가 유한한 무형자산의 상각방법과 내용연수에 대해서 매 회계연도말에 재검토하고, 내용연수가 비한정인 무형자산에 대해서는 그 자산의 내용연수가 비한정이라는 평가가 계속하여 정당한 지를 매 보고기간말에 재검토하며, 이를 변경하는 것이적절하다고 판단되는 경우 회계추정의 변경으로 회계처리하고 있습니다.

(7) 투자부동산

임대수익이나 시세차익 또는 두 가지 모두를 얻기 위하여 보유하고 있는 부동산은 투자부동산으로 분류하고 있습니다. 투자부동산은 취득시 발생한 거래원가를 포함하여최초 인식시점

에 원가로 측정하며, 최초 인식 후에 원가에서 감가상각누계액과 손상차손누계액을 차감한 금액을 장부금액으로 표시하고 있습니다.

후속원가는 자산으로부터 발생하는 미래 경제적효익이 유입될 가능성이 높으며, 그 원가를 신뢰성 있게 측정할 수 있는 경우에 한하여 자산의 장부금액에 포함하거나 적절한 경우 별도의 자산으로 인식하고 있으며, 후속지출에 의해 대체된 부분의 장부금액은 제거하고 있습니다. 한편, 일상적인 수선・유지와 관련하여 발생하는 원가는 발생시점에 당기손익으로 인식하고 있습니다.

투자부동산 중 토지에 대해서는 감가상각을 하지 않으며, 토지를 제외한 투자부동산은 경제적 내용연수에 따라 10~60년을 적용하여 정액법으로 상각하고 있습니다.

투자부동산의 감가상각방법, 잔존가치 및 내용연수는 매 보고기간말에 재검토하고 이를 변경하는 것이 적절하다고 판단되는 경우 회계추정의 변경으로 회계처리하고 있습니다.

(8) 매각예정자산

비유동자산 또는 처분자산집단의 장부금액이 계속 사용이 아닌 매각거래를 통하여 주로 회수될 것으로 예상된다면 이를 매각예정자산으로 분류하고 있습니다. 이러한 조건은 당해 자산(또는 처분자산집단)이 현재의 상태로 즉시 매각가능하여야 하며 매각될 가능성이 매우 높을 때에만 충족된 것으로 간주하고 있습니다. 자산(또는 처분자산집단)을 매각예정으로 최초 분류하기 직전에 해당 자산(또는 자산과 부채)의 장부금액과 순공정가치 중 작은 금액으로 측정하고 있습니다. 최초 분류시 손상이 인식된 자산의 순공정가치가 하락하면 손상차손을 즉시 당기손익으로 인식하고, 순공정가치가 증가하면 과거에 인식하였던 손상차손누계액을 한도로 하여 당기손익으로 인식하고 있습니다. 다만, 이연법인세자산, 종업원급여에서 발생하는 자산 및 기업회계기준서 제1109호 '금융상품'이 적용되는 금융자산은 관련 기준서에 따라 측정하고 있습니다.

비유동자산이 매각예정으로 분류되거나 매각예정으로 분류된 처분자산집단의 일부인 경우에는 그 자산은 상각하지 아니하고 있습니다.

(9) 재고자산

재고자산은 취득원가와 순실현가능가치 중 낮은 금액으로 측정하고 있습니다. 재고자산의 취득원가는 매입원가, 전환원가 및 재고자산을 이용가능한 상태로 준비하는데 필요한 기타 원가를 포함하고 있습니다.

당사가 적용하고 있는 재고자산 분류별 단위원가 결정방법은 다음과 같습니다.

구 분	단위원가 결정방법
상품, 제품, 재공품, 원재료, 저장품 및 부산물	총평균법 또는 이동평균법
미완성주택 및 완성주택, 용지 및 미착품	개별법

재고자산의 판매시, 관련된 수익을 인식하는 기간에 재고자산의 장부금액을 매출원가로 인식하며, 재고자산을 순실현가능가치로 감액한 평가손실과 모든 감모손실은 감액이나 감모가

발생한 기간에 비용으로 인식하고 있습니다. 또한, 재고자산의 순실현가능가치의 상승으로 인한 재고자산평가손실의 환입은 환입이 발생한 기간의 비용으로 인식된 재고자산의 매출원가에서 차감하고 있습니다.

(10) 비금융자산의 손상

재고자산, 이연법인세자산, 종업원급여에서 발생한 자산 및 매각예정자산을 제외한 모든 비금융자산에 대해서는 매 보고기간말마다 자산손상을 시사하는 징후가 있는지를 검토하며, 만약 그러한 징후가 있다면 당해 자산의 회수가능액을 추정하고 있습니다. 다만, 내용연수가 비한정인 무형자산과 아직 사용할 수 없는 무형자산에 대해서는 자산손상을 시사하는 징후와 관계없이 매년 회수가능액과 장부금액을 비교하여 손상검사를 하고 있습니다.

회수가능액은 개별 자산별로, 또는 개별 자산의 회수가능액을 추정할 수 없다면 그 자산이 속하는 현금창출단위별로 사용가치와 순공정가치 중 큰 금액으로 결정하고 있습니다. 자산이나 현금창출단위의 회수가능액이 장부금액에 미달하는 경우 자산의장부금액을 감소시키며 즉시 당기손익으로 인식하고 있습니다. 매 보고기간말에 과거기간에 인식한 손상차손이 더 이상 존재하지 않거나 감소된 것을 시사하는 징후가 있는지를 검토하고 직전 손상차손의 인식시점 이후 회수가능액을 결정하는 데 사용된 추정치에 변화가 있는 경우에만 환입합니다.

(11) 금융자산(파생상품 제외)

① 분류

당사는 다음의 측정 범주로 금융자산을 분류합니다.

- 당기손익-공정가치 금융자산
- 기타포괄손익-공정가치 금융자산
- 상각후원가 측정 금융자산

금융자산은 금융자산의 관리를 위한 사업모형과 금융자산의 계약상 현금흐름 특성에근거하여 분류합니다.

공정가치로 측정하는 금융자산의 손익은 당기손익 또는 기타포괄손익으로 인식합니다. 채무상품에 대한 투자는 해당 자산을 보유하는 사업모형에 따라 그 평가손익을 당기손익 또는 기타포괄손익으로 인식합니다. 당사는 금융자산을 관리하는 사업모형을 변경하는 경우에만 채무상품을 재분류합니다.

단기매매항목이 아닌 지분상품에 대한 투자는 최초 인식시점에 후속적인 공정가치 변동을 기타포괄손익으로 표시할 것을 지정하는 취소불가능한 선택을 할 수 있습니다. 지정되지 않은 지분상품에 대한 투자의 공정가치 변동은 당기손익으로 인식합니다.

② 측정

당사는 최초 인식시점에 금융자산을 공정가치로 측정하며, 당기손익-공정가치 측정 금융자산이 아닌 경우에 해당 금융자산의 취득과 직접 관련되는 거래원가는 공정가치에 가산합니

다. 당기손익-공정가치 측정 금융자산의 거래원가는 당기손익으로 비용처리합니다.

내재파생상품을 포함하는 복합계약은 계약상 현금흐름이 원금과 이자로만 구성되어 있는지를 결정할 때 해당 복합계약 전체를 고려합니다.

- 채무상품

금융자산의 후속적인 측정은 금융자산의 계약상 현금흐름 특성과 그 금융자산을 관리하는 사업모형에 근거합니다. 당사는 채무상품을 다음의 세 범주로 분류합니다.

(가) 상각후원가 측정 금융자산

계약상 현금흐름을 수취하기 위해 보유하는 것이 목적인 사업모형 하에서 금융자산을 보유하고, 계약상 현금흐름이 원리금만으로 구성되어 있는 자산은 상각후원가로 측정합니다. 상각후원가로 측정하는 금융자산으로써 위험회피관계의 적용대상이 아닌 금융자산의 손익은 해당 금융자산을 제거하거나 손상할 때 당기손익으로 인식합니다. 유효이자율법에 따라 인식하는 금융자산 이자수익은 금융수익에 포함됩니다.

(나) 기타포괄손익-공정가치 금융자산

계약상 현금흐름의 수취와 금융자산의 매도 둘 다를 통해 목적을 이루는 사업모형 하에서 금융자산을 보유하고, 계약상 현금흐름이 원리금만으로 구성되어 있는 금융자산은 기타포괄손익-공정가치로 측정합니다. 손상차손(환입)과 이자수익 및 외환손익을 제외하고는, 공정가치로 측정하는 금융자산의 평가손익은 기타포괄손익으로 인식합니다. 금융자산을 제거할 때에는 인식한 기타포괄손익누계액을 자본에서 당기손익으로 재분류합니다. 유효이자율법에 따라 인식하는 금융자산의 이자수익은 금융수익에 포함됩니다. 외환손익은 기타수익 또는 기타비용으로 표시하고 손상차손은 기타 비용으로 표시합니다.

(다) 당기손익-공정가치 금융자산

상각후원가 측정이나 기타포괄손익-공정가치 측정 금융자산이 아닌 채무상품은 당기손익-공정가치로 측정됩니다. 위험회피관계가 적용되지 않는 당기손익-공정가치 측정 채무상품의 손익은 당기손익으로 인식하고 발생한 기간에 포괄손익계산서에 금융수익 또는 금융비용으로 표시합니다.

- 지분상품

당사는 모든 지분상품에 대한 투자를 후속적으로 공정가치로 측정합니다. 공정가치 변동을 기타포괄손익으로 표시할 것을 선택한 장기적 투자목적 또는 전략적 투자목적의 지분상품에 대해 기타포괄손익으로 인식한 금액은 해당 지분상품을 제거할 때에도 당기손익으로 재분류하지 않으며, 처분 시 관련 손익을 이익잉여금으로 반영합니다. 이러한 지분상품에 대한 배당수익은 당사가 배당을 받을 권리가 확정된 때 금융수익으로 인식합니다.

당기손익-공정가치로 측정하는 금융자산의 공정가치 변동은 포괄손익계산서에 금융수익또는 금융비용으로 표시합니다. 기타포괄손익-공정가치로 측정하는 지분상품에대한 손상차손(환입)은 별도로 구분하여 인식하지 않습니다.

③ 손상

당사는 미래전망정보에 근거하여 상각후원가로 측정하거나 기타포괄손익-공정가치로 측정하는 채무상품에 대한 기대신용손실을 평가합니다. 손상 방식은 신용위험의 유의적인 증가 여부에 따라 결정됩니다. 단, 매출채권 및 기타채권에 대해 당사는 채권의 최초 인식시점부터 전체기간 기대신용손실을 인식하는 간편법을 적용합니다.

④ 인식과 제거

금융자산의 정형화된 매입 또는 매도는 매매일에 인식하거나 제거합니다. 금융자산은 현금흐름에 대한 계약상 권리가 소멸하거나 금융자산을 양도하고 소유에 따른 위험과 보상의 대부분을 이전한 경우에 제거됩니다.

당사가 금융자산을 양도한 경우라도 채무자의 채무불이행시의 소구권 등으로 양도한금융자산의 소유에 따른 위험과 보상의 대부분을 당사가 보유하는 경우에는 이를 제거하지 않고 그 양도자산 전체를 계속하여 인식하되, 수취한 대가를 금융부채로 인식합니다. 해당 금융부채는 재무상태표에 '차입금'으로 분류하고 있습니다.

⑤ 금융상품의 상계

금융자산과 부채는 인식한 자산과 부채에 대해 법적으로 집행가능한 상계권리를 현재 보유하고 있고, 순액으로 결제하거나 자산을 실현하는 동시에 부채를 결제할 의도를 가지고 있을 때 상계하여 재무상태표에 순액으로 표시합니다. 법적으로 집행가능한 상계권리는 미래사건에 좌우되지 않으며, 정상적인 사업과정의 경우와 채무불이행의 경우 및 지급불능이나 파산의 경우에도 집행가능한 것을 의미합니다.

(12) 금융부채

① 분류 및 측정

당사의 당기손익-공정가치 금융부채는 단기매매목적의 금융상품입니다. 주로 단기간 내에 재매입할 목적으로 부담하는 금융부채는 단기매매금융부채로 분류됩니다. 또한, 위험회피회계의 수단으로 지정되지 않은 파생상품이나 금융상품으로부터 분리된 내재파생상품도 단기매매금융부채로 분류됩니다.

당기손익-공정가치 금융부채, 금융보증계약, 금융자산의 양도가 제거조건을 충족하지 못하는 경우에 발생하는 금융부채를 제외한 모든 비파생금융부채는 상각후원가 측정 금융부채로 분류되고 있으며, 재무상태표 상 '매입채무및기타채무', '차입금' 및'리스부채'로 표시됩니다.

② 제거

금융부채는 계약상 의무가 이행, 취소 또는 만료되어 소멸되거나 기존 금융부채의 조건이 실질적으로 변경된 경우에 재무상태표에서 제거됩니다. 소멸하거나 제3자에게 양도한 금융부채의 장부금액과 지급한 대가(양도한 비현금자산이나 부담한 부채를 포함)의 차액은 당기손익으로 인식합니다.

(13) 파생상품

파생상품은 최초 인식시 계약일의 공정가치로 측정하며, 후속적으로 매 보고기간말의 공정가치로 측정하고 있습니다. 파생상품의 공정가치 변동으로 인한 평가손익은 당기손익으로 인식하고 있습니다.

(14) 현금및현금성자산

당사는 취득일로부터 만기일이 3개월 이내인 투자자산을 현금및현금성자산으로 분류하고 있습니다. 지분상품은 현금성자산에서 제외되나, 상환일이 정해져 있고 취득일로부터 상환일까지의 기간이 단기인 우선주와 같이 실질적인 현금성자산인 경우에는 현금성자산에 포함됩니다.

(15) 종업원급여

① 단기종업원급여

종업원이 관련 근무용역을 제공한 보고기간말부터 12개월 이내에 결제될 단기종업원급여는 근무용역과 교환하여 지급이 예상되는 금액을 근무용역이 제공된 때에 당기손익으로 인식하고 있습니다. 단기종업원급여는 할인하지 않은 금액으로 측정하고있습니다.

② 기타장기종업원급여

종업원이 관련 근무용역을 제공한 보고기간 말부터 12개월 이내에 지급되지 않을 기타장기종업원급여는 당기와 과거기간에 제공한 근무용역의 대가로 획득한 미래의 급여액을 현재가치로 할인하고 있습니다. 재측정에 따른 변동은 발생한 기간에 당기손익으로 인식하고 있습니다.

③ 퇴직급여: 확정기여제도

당사는 확정기여제도와 관련하여 일정기간 종업원이 근무용역을 제공하였을 때 그 근무용역과 교환하여 확정기여제도에 납부해야 할 기여금에 대하여 자산의 원가에 포함되는 경우를 제외하고는 당기손익으로 인식하고 있습니다. 납부해야 할 기여금은 이미 납부한 기여금을 차감한 후 부채(미지급비용)로 인식하고 있습니다. 또한, 이미 납부한 기여금이 보고기간말 이전에 제공된 근무용역에 대해 납부하여야 하는 기여금을 초과하는 경우에는 초과 기여금 때문에 미래 지급액이 감소하거나 현금이 환급되는 만큼을 자산(선급비용)으로 인식하고 있습니다.

④ 퇴직급여: 확정급여제도

확정급여제도는 확정기여제도를 제외한 모든 퇴직연금제도입니다. 일반적으로 확정급여제도는 연령, 근속연수나 급여수준 등의 요소에 의해 종업원이 퇴직할 때 지급받을 퇴직연금급여의 금액을 확정하고 있습니다. 확정급여제도와 관련하여 재무상태표에 계상된 부채(자산)는 보고기간말 현재 확정급여채무의 현재가치에 사외적립자산의 공정가치를 차감한 과소적립액(자산인식상한을 한도로 하는 초과적립액)입니다. 확정급여채무는 매년 독립된 보험계

리인에 의해 예측단위적립방식에 따라 산정됩니다. 확정급여채무의 현재가치는 급여가 지급될 통화로 표시되고 관련 확정급여부채의 지급시점과 만기가 유사한 우량회사채의 이자율로 기대미래현금유출액을 할인하여 산정하고 있습니다.

보험수리적 가정의 변경 및 보험수리적 가정과 실제로 발생한 결과의 차이로 인해 발생하는 보험수리적손익은 발생한 기간의 기타포괄손익으로 인식하고 있으며, 과거근무원가는 제도의 개정이나 축소가 일어날 때와 관련되는 구조조정원가나 해고급여를인식할 때 중 이른 날에 비용으로 인식하고 있습니다.

⑤ 해고급여

당사는 해고급여의 제안을 더 이상 철회할 수 없을 때와 해고급여의 지급을 수반하는구조조정에 대한 원가를 인식할 때 중 이른 날에 해고급여에 대한 비용을 인식하고 있습니다.

(16) 환불부채및충당부채

환불부채및충당부채는 과거사건의 결과로 존재하는 현재의무(법적의무 또는 의제의무)로써, 당해 의무를 이행하기 위하여 경제적효익을 갖는 자원이 유출될 가능성이 높으며 그 의무의 이행에 소요되는 금액을 신뢰성 있게 추정할 수 있는 경우에 인식하고 있습니다.

환불부채및충당부채로 인식하는 금액은 관련된 사건과 상황에 대한 불가피한 위험과불확실성을 고려하여 현재의무를 보고기간말에 이행하기 위하여 소요되는 지출에 대한 최선의 추정치입니다. 화폐의 시간가치 효과가 중요한 경우 환불부채및충당부채는 의무를 이행하기 위하여 예상되는 지출액의 현재가치로 평가하고 있습니다.

환불부채및충당부채를 결제하기 위해 필요한 지출액의 일부 또는 전부를 제3자가 변제할 것이 예상되는 경우 이행한다면 변제를 받을 것이 거의 확실하게 되는 때에 한하여 변제금액을 인식하고 별도의 자산으로 회계처리하고 있습니다.

매 보고기간말마다 환불부채및충당부채의 잔액을 검토하고, 보고기간말 현재 최선의추정치를 반영하여 조정하고 있습니다. 의무이행을 위하여 경제적효익이 내재된 자원이 유출될 가능성이 더 이상 높지 아니한 경우에는 관련 환불부채및충당부채를 환입하고 있습니다.

(17) 납입자본

보통주는 자본으로 분류하며 자본거래와 직접 관련되어 발생하는 증분원가는 세금효과를 반영한 순액으로 자본에서 차감하고 있습니다.

자기지분상품을 재취득하는 경우에 이러한 지분상품은 자기주식의 과목으로 자본에서 직접 차감하고 있습니다. 자기지분상품을 매입 또는 매도하거나 발행 또는 소각하는 경우의 손익은 당기손익으로 인식하지 아니합니다.

(18) 수익인식

당사의 수익은 재화의 판매, 용역의 제공 등으로 구성되어 있습니다.

① 재화의 판매

재화의 판매에 대하여 받았거나 받을 대가의 공정가치로 수익을 측정하고 있습니다. 당사는 재화의 판매에 대하여 재화의 소유에 따른 유의적인 위험과 보상이 구매자에게 이전되고, 판매된 재화의 소유권과 결부된 통상적 수준의 관리상 지속적 관여를 하지 않을 뿐만 아니라 효과적인 통제를 하지도 아니하며, 수익금액 및 거래와 관련하여 발생했거나 발생할 원가를 신뢰성 있게 측정할 수 있고, 거래와 관련된 경제적효익의 유입가능성이 높을 때 수익을 인식하고 있습니다.

당사는 고객에게 재화를 공급하는 계약에서 반품을 허용하기 때문에 고객에게서 받은 대가가 변동될 수 있습니다. 당사는 받을 권리를 갖게 될 대가를 더 잘 예측할 것으로 예상하는 기댓값 방법을 사용하여 변동 대가를 추정하고, 반품기한이 경과할 때
이미 인식한 누적 수익금액 중 유의적인 부분을 되돌리지 않을 가능성이 매우 높은 금액까지만 변동대가를 거래가격에 포함하여 수익을 인식합니다. 당사가 받았거나 받을 대가 중에서 권리를 갖게 될 것으로 예상하지 않는 금액은 환불부채로 인식하고
고객이 반품 권리를 행사할 때 고객으로부터 제품을 회수할 권리를 가지므로 그 자산을 환불자산으로 인식하고 해당 금액만큼 매출원가를 조정합니다. 제품을 회수할 권리는 제품의 과거 장부금액에서 제품을 회수하는데 드는 원가를 차감하여 측정합니다.

② 용역의 제공

용역의 제공으로 인한 수익은 수익금액과 진행률을 신뢰성 있게 측정할 수 있고, 경제적 효익의 유입가능성이 높으며, 이미 발생한 원가 및 거래의 완료를 위한 원가를 신뢰성 있게 측정할 수 있을 때 그 거래의 진행률에 따라 인식하고 있습니다. 다만, 용역제공거래의 성과를 신뢰성 있게 추정할 수 없는 경우에는 인식된 비용의 회수가능한 범위 내에서의 금액만을 수익으로 인식하고 있습니다.

③ 부동산 분양

당사는 고객과의 장기계약에 따라 주거용 부동산을 분양하고 있습니다. 이러한 계약은 주거용 부동산의 건설이 시작되기 전에 체결됩니다. 계약조건에 따르면 다른 고객에게 부동산을 이전하는 것이 계약상 제한되어 있고, 이미 수행된 업무에 대해 집행가능한 지급청구권을 보유하고 있습니다. 그러므로 부동산으로부터 발생하는 수익은원가기준 투입법에 따라(즉 예상원가 대비 그 때까지 수행한 업무에 대해 발생한 원가에 비례하여) 기간에 걸쳐 인식합니다. 경영진은 투입법을 사용하는것이 기업회계기준서 제1115호 하에서 수행의무 완료까지의 진행률을 측정하는 적절한 방법이라고 보았습니다.

당사는 부동산 분양 계약이 중개상을 통해 체결되었을 때 중개상에게 판매수수료를 지급합니다. 당사는 이러한 증분원가가 회수될 것으로 예상될 때, 증분원가를 자산화하고 부동산이 고객에게 이전되는 기간에 걸쳐 상각합니다.

④ 부동산 임대

투자부동산으로부터의 임대수익은 임대기간에 걸쳐 정액기준으로 인식하고 있습니다.

(19) 금융수익과 금융원가

금융수익은 금융자산 투자로부터의 이자수익, 배당수익 등을 포함하고 있습니다. 이자수익은 기간의 경과에 따라 유효이자율법을 적용하여 당기손익으로 인식하며, 배당수익은 주주로서 배당을 받을 권리가 확정되는 시점에 수익을 인식하고 있습니다.
금융원가는 리스부채에 대한 이자비용, 매입채무및기타채무의 상각액 등을 포함하고있습니다. 이자비용은 유효이자율법을 적용하여 기간의 경과에 따라 당기손익으로 인식하고 있습니다.

(20) 법인세비용

법인세비용은 당기법인세와 이연법인세로 구성됩니다. 법인세는 기타포괄손익이나 자본에 직접 인식된 항목과 관련된 금액은 해당 항목에서 직접 인식하며, 이를 제외하고는 당기손익으로 인식됩니다.

법인세비용은 보고기간말 현재 제정됐거나 실질적으로 제정된 세법을 기준으로 측정됩니다.

경영진은 적용 가능한 세법 규정이 해석에 따라 달라질 수 있는 상황에 대하여 당사가 세무신고 시 적용한 세무정책에 대하여 주기적으로 평가하고 있습니다. 당사는 세무당국에 납부할 것으로 예상되는 금액에 기초하여 당기법인세비용을 인식합니다.

이연법인세는 자산과 부채의 장부금액과 세무기준액의 차이로 발생하는 일시적 차이에 대하여 장부금액을 회수하거나 결제할 때의 예상 법인세효과로 인식됩니다. 다만,사업결합 이외의 거래에서 자산・부채를 최초로 인식할 때 발생하는 이연법인세자산과 부채는 그 거래가 회계이익이나 과세소득에 영향을 미치지 않는다면 인식되지 않습니다.

이연법인세자산은 차감할 일시적 차이가 사용될 수 있는 미래 과세소득의 발생가능성이 높은 경우에 인식됩니다.

종속기업, 관계기업 및 공동기업 투자지분과 관련된 가산할 일시적 차이에 대해 소멸시점을 통제할 수 있는 경우, 그리고 예측가능한 미래에 일시적 차이가 소멸하지 않을 가능성이 높은 경우를 제외하고 이연법인세부채를 인식하고 있습니다. 또한 이러한 자산으로부터 발생하는 차감할 일시적 차이에 대하여 일시적 차이가 예측가능한 미래에 소멸할 가능성이 높고 일시적 차이가 사용될 수 있는 과세소득이 발생할 가능성이 높은 경우에만 이연법인세자산을 인식하고 있습니다.

이연법인세자산과 부채는 법적으로 당기법인세자산과 당기법인세부채를 상계할 수 있는 권리를 회사가 보유하고 있으며, 동시에 이연법인세자산과 부채가 동일한 과세당국에 의해서 부과되는 법인세와 관련이 있으면서 순액으로 결제할 의도가 있는 경우에 상계됩니다.

(21) 기능통화와 표시통화

당사의 재무제표는 영업활동이 이루어지는 주된 경제환경에서의 통화("기능통화")인 대한민국 원화로 작성되어 보고되고 있습니다.

외화거래는 거래일의 환율 또는 재측정되는 항목인 경우 평가일의 환율을 적용한 기능통화

로 인식됩니다. 외화거래의 결제나 화폐성 외화 자산・부채의 환산에서 발생하는 외환차이는 당기손익으로 인식됩니다. 다만, 조건을 충족하는 현금흐름위험회피나 순투자의 위험회피의 효과적인 부분과 관련되거나 보고기업의 해외사업장에 대한 순투자의 일부인 화폐성항목에서 생기는 손익은 기타포괄손익으로 인식합니다.

외환차이는 포괄손익계산서에 기타수익 또는 기타비용으로 표시됩니다.

비화폐성 금융자산・부채로부터 발생하는 외환차이는 공정가치 변동손익의 일부로 보아 당기손익-공정가치 측정 지분상품으로부터 발생하는 외환차이는 당기손익으로, 기타포괄손익-공정가치 측정 지분상품의 외환차이는 기타포괄손익에 포함하여 인식됩니다.

(22) 주당이익

당사는 보통주 기본주당이익과 희석주당이익을 당기순손익에 대하여 계산하고 포괄손익계산서에 표시하고 있습니다. 기본주당이익은 보통주에 귀속되는 당기순손익을보고기간 동안에 유통된 보통주식수를 가중평균한 주식수로 나누어 계산하고 있습니다. 희석주당이익은 모든 희석화 효과가 있는 잠재적 보통주의 영향을 고려하여 보통주에 귀속되는 당기순손익 및 가중평균유통보통주식수를 조정하여 계산하고 있습니다.

(23) 리스

당사가 리스제공자인 경우 운용리스에서 생기는 리스수익은 리스기간에 걸쳐 정액기준으로 인식합니다. 운용리스 체결 과정에서 부담하는 리스개설직접원가를 기초자산의 장부금액에 더하고 리스료 수익과 같은 기준으로 리스기간에 걸쳐 비용으로 인식합니다. 각 리스된 자산은 재무상태표에서 그 특성에 기초하여 표시하였습니다.

당사는 다양한 사무실 및 사택, 차량운반구 등을 리스하고 있으며, 리스조건은 개별적으로 협상되며 다양한 계약조건을 포함합니다. 리스계약에 따라 부과되는 다른 제약은 없지만 리스자산을 차입금의 담보로 제공할 수는 없습니다.

당사는 계약이 집행가능한 기간 내에서 해지불능기간에 리스이용자가 연장선택권을 행사할 것이 상당히 확실한 경우의 그 대상기간과 종료선택권을 행사하지 않을 것이 상당히 확실한 경우의 그 대상기간을 포함하여 리스기간을 산정합니다. 당사는 리스이용자와 리스제공자가 각각 다른 당사자의 동의 없이 종료할 수 있는 권리가 있는 경우 계약을 종료할 때 부담할 경제적 불이익을 고려하여 집행 가능한 기간을 산정합니다.

리스에서 생기는 자산과 부채는 최초에 현재가치기준으로 측정하며, 리스부채는 다음 리스료의 순현재가치를 포함합니다.

- 받을 리스 인센티브를 차감한 고정리스료(실질적인 고정리스료 포함)
- 개시일 현재 지수나 요율을 사용하여 최초 측정한 지수나 요율(이율)에 따라 달라 지는 변동리스료
- 잔존가치보증에 따라 당사(리스이용자)가 지급할 것으로 예상되는 금액
- 당사(리스이용자)가 매수선택권을 행사할 것이 상당히 확실한 경우에 그 매수선택 권의 행사가격
- 리스기간이 당사(리스이용자)의 종료선택권 행사를 반영하는 경우에 그 리스를 종 료하

기 위하여 부담하는 금액

리스의 내재이자율을 쉽게 산정할 수 있는 경우 그 이자율로 리스료를 할인합니다. 내재이자율을 쉽게 산정할 수 없는 경우에는 리스이용자가 비슷한 경제적 환경에서 비슷한 기간에 걸쳐 비슷한 담보로 사용권자산과 가치가 비슷한 자산을 획득하는 데 필요한 자금을 차입한다면 지급해야 할 이자율인 리스이용자의 증분차입이자율을 사용합니다.

당사는 지수나 요율에 따라 달라지는 변동리스료의 경우 지수나 요율이 유효할 때까지 리스부채에 포함하지 않는 변동리스료의 잠재적 미래 증가 위험에 노출되어 있습니다. 지수나 요율에 따라 달라지는 리스료의 조정액이 유효한 시점에서 리스부채를 재평가하고 사용권자산을 조정합니다.

각 리스료는 리스부채의 상환과 금융원가로 배분합니다. 금융원가는 각 기간의 리스부채 잔액에 대하여 일정한 기간 이자율이 산출되도록 계산된 금액을 리스기간에 걸쳐 당기손익으로 인식합니다.

사용권자산은 다음 항목들로 구성된 원가로 측정합니다.

- 리스부채의 최초 측정금액
- 받은 리스 인센티브를 차감한 리스개시일이나 그 전에 지급한 리스료
- 리스이용자가 부담하는 리스개설직접원가
- 복구원가의 추정금액

사용권자산은 리스개시일부터 사용권자산의 내용연수 종료일과 리스기간 종료일 중 이른 날까지의 기간동안 감가상각합니다. 당사가 매수선택권을 행사할 것이 상당히 확실한 (reasonably certain) 경우 사용권자산은 기초자산의 내용연수에 걸쳐 감가상각합니다.

단기리스는 리스기간이 12개월 이하인 리스이며, 소액리스자산은 소액의 비품, 사무기기로 구성되어 있습니다. 단기리스 및 소액리스자산과 관련된 리스료는 정액 기준에 따라 당기손익으로 인식하고 있습니다.

(24) 온실가스배출권

'온실가스 배출권의 할당 및 거래에 관한 법률'이 시행됨에 따라 당사는 온실가스를 배출하여 정부에 배출권을 제출해야 하는 현재의무로써, 해당 의무를 이행하기 위하여 자원이 유출될 가능성이 높고, 그 의무의 이행에 소요되는 금액을 신뢰성 있게 추정할 수 있는 경우에 충당부채로 인식하고 있습니다.

(25) 계속기업

경영진은 재무제표를 승인하는 시점에 당사가 예측가능한 미래기간 동안 계속기업으로서 존속할 수 있는 충분한 자원을 보유한다는 합리적인 기대를 가지고 있습니다. 따라서 경영진은 계속기업을 전제로 재무제표를 작성하였습니다.

(26) 재무제표 승인

당사의 재무제표는 2021년 2월 4일자로 이사회에서 승인되었으며, 정기주주총회에서 수정 승인 될 수 있습니다.

3. 중요한 회계추정 및 가정

재무제표 작성에는 미래에 대한 가정 및 추정이 요구되며 경영진은 당사의 회계정책을 적용하기 위해 판단이 요구됩니다. 추정 및 가정은 지속적으로 평가되며, 과거 경험과 현재의 상황에 비추어 합리적으로 예측가능한 미래의 사건을 고려하여 이루어집니다. 회계추정의 결과가 실제 결과와 동일한 경우는 드물 것이므로 중요한 조정을유발할 수 있는 유의적인 위험을 내포하고 있습니다.

다음 회계연도에 자산 및 부채 장부금액의 조정에 영향을 미칠 수 있는 경영진 판단과 유의적 위험에 대한 추정 및 가정은 다음과 같습니다. 일부 항목에 대한 유의적인 판단 및 추정에 대한 추가적인 정보는 개별 주석에 포함되어 있습니다.

(1) 인도네시아 담배사업 현금창출단위의 손상검사

인도네시아 담배사업 현금창출단위의 손상여부를 검토하기 위한 회수가능금액은 사용가치 또는 순공정가치의 계산에 기초하여 결정됩니다.

인도네시아 담배사업 현금창출단위의 경우, 인도네시아 정부가 예고하는 담배소비세인상, 그로 인하여 심화될 것으로 예상되는 현지 내수시장 경쟁구조 등으로 미래현금흐름 추정 및 사업계획 실현 가능성의 불확실성이 존재합니다.

인도네시아 담배사업 현금창출단위에 대한 손상검사 수행 시 사용가치를 회수가능액으로 평가하였고, 회수가능액의 추정에는 해당 산업의 미래 추세에 대한 경영진의 평가를 반영하고 있으며, 내・외부의 역사적자료에 기초하고 있습니다.

이와 관련하여 자산의 공정가치를 신뢰성 있게 추정할 수 없어 회수가능액을 사용가치로 측정하였습니다. 사용가치 측정을 위한 미래현금흐름은 회사의 과거 영업성과와 미래 사업계획을 근거로 향후 5개년치를 추정하고, 이후의 현금흐름은 1%의 영구성장률을 적용하여 추정하였습니다. 이 성장률은 관련 산업보고서의 예상 장기평균성장률을 초과하지 않습니다.

사용가치 측정을 위한 할인율은 자산의 특유한 위험을 반영하여 조정한 가중평균자본비용이며, 당기와 전기 중 사용가치 측정 시 적용한 할인율은 다음과 같습니다.

(단위: %)		
구 분	제 34(당) 기	제 33(전) 기
인도네시아 담배사업 현금창출단위	12.90	13.24

인도네시아 담배사업 현금창출단위의 사용가치에 가장 민감하게 반응하는 가정은 할인율 및 영구성장률로서, 가정의 변동에 따른 영향은 다음과 같습니다. 당사의 경영진은 민감도 분석의 결과 손상차손이 인식될 위험은 크지 않다고 판단하고 있습니다.

(단위: 백만원)

구 분	1% 증가시	1% 감소시
할인율		
사용가치에 미치는 영향	(18,284)	21,954
손상차손 인식액	(4,134)	-
영구성장률		
사용가치에 미치는 영향	16,495	(13,938)
손상차손 인식액	-	-

(2) 총공사수익 및 총공사원가

① 총계약수익 추정치의 불확실성

총계약수익은 최초에 합의한 계약금액을 기준으로 측정하지만, 계약을 수행하는 과정에서 추가 계약, 계약 해지 등에 따라 증가하거나 감소할 수 있으므로 계약수익의 측정은 미래사건의 결과와 관련된 다양한 불확실성에 영향을 받습니다. 당사는 추가계약이나 계약해지가 확정되고, 금액을 신뢰성 있게 측정할 수 있는 경우 계약수익에포함합니다(주석 25 참조).

② 추정총공사원가

공사수익금액은 누적발생계약원가를 기준으로 측정하는 진행률의 영향을 받으며, 총계약원가는 재료비, 노무비, 공사기간 등의 미래 예상치에 근거하여 추정합니다(주석25 참조).

4. 영업부문

당사는 다음과 같은 주요 사업계열에서 기간에 걸쳐 혹은 한 시점에 재화와 용역을 이전함으로써 수익을 얻고 있습니다. 주요 사업계열의 구분은 기업회계기준서 제1108호에 따라 보고부문별 수익 공시정보와 일관됩니다.

(단위: 백만원)				
구 분			제 34(당) 기	제 33(전) 기
한 시점에 인식하는 수익 :				
담배 제조 및 판매	국내	도소매상	1,815,177	1,828,503
		직접판매	146	112
	수출	도소매상	741,345	535,192
담배 상품 판매	국내	도소매상	63,121	78,601
		직접판매	3,435	2,621
	수출	도소매상	65,698	153
담배 반제품 제조 및 판매	수출	직접판매	62,128	63,307
담배 원재료 제조 및 판매	수출	직접판매	9,897	6,441
기타	국내	직접판매	3,125	3,019
	수출		16,734	5,220
소 계			2,780,806	2,523,169

기간에 걸쳐 인식하는 수익 :				
부동산 분양 및 임대	국내	분양	582,236	351,532
		임대	72,342	67,918
소 계			654,578	419,450
합 계			3,435,384	2,942,619

5. 현금및현금성자산과 기타금융자산

(1) 당기말과 전기말 현재 현금및현금성자산의 구성내역은 다음과 같습니다.

(단위: 백만원)		
구 분	제 34(당) 기	제 33(전) 기
보유현금	128	188
요구불예금	225,699	202,192
특정금전신탁	850,287	454,395
합 계	1,076,114	656,775

(2) 당기말과 전기말 현재 기타금융자산의 구성내역은 다음과 같습니다.

(단위: 백만원)				
구 분	제 34(당) 기		제 33(전) 기	
	유동	비유동	유동	비유동
정기예금	310,597	8,540	377,340	2,797
CD	20,000	-	-	-
합 계	330,597	8,540	377,340	2,797

6. 당기손익-공정가치금융자산

당기말과 전기말 현재 당기손익-공정가치 금융자산의 내역은 다음과 같습니다.

(단위: 백만원)				
구 분	제 34(당) 기		제 33(전) 기	
	유동	비유동	유동	비유동
특정금전신탁	914,344	18,297	1,239,263	-
수익증권	80	230,308	-	248,926
합 계	914,424	248,605	1,239,263	248,926

7. 매출채권및기타채권

(1) 당기말과 전기말 현재 매출채권및기타채권의 내역은 다음과 같습니다.

(단위: 백만원)

구 분	제 34(당) 기		제 33(전) 기	
	유동	비유동	유동	비유동
매출채권	974,705	18,253	710,365	25,345
대여금	15,042	61,465	10,116	51,536
미수금	31,112	13,213	28,862	8,617
보증금	24,212	26,103	24,599	21,395
미수수익	4,751	2,140	6,218	4,190
합 계	1,049,822	121,174	780,160	111,083

(2) 당기말과 전기말 현재 손실충당금 차감전 총액 기준에 의한 매출채권및기타채권과 관련 손실충당금의 내역은 다음과 같습니다.

(단위: 백만원)				
구 분	제 34(당) 기		제 33(전) 기	
	유동	비유동	유동	비유동
총장부금액	1,118,926	196,018	877,023	180,731
손실충당금:				
매출채권	(68,240)	(43,569)	(96,165)	(33,163)
기타채권	(864)	(31,275)	(698)	(36,485)
손실충당금 합계	(69,104)	(74,844)	(96,863)	(69,648)
순장부금액	1,049,822	121,174	780,160	111,083

(3) 당기와 전기 중 매출채권및기타채권의 손실충당금의 변동은 다음과 같습니다.

(단위: 백만원)		
구 분	제 34(당) 기	제 33(전) 기
기초금액	166,511	143,536
손상차손(환입)	(19,751)	22,975
제각 등	(2,812)	-
기말금액	143,948	166,511

매출채권의 손상차손(환입)은 포괄손익계산서상 판매비와관리비로 계상되었으며, 기타채권의 손상차손(환입)은 포괄손익계산서상 기타비용(수익)으로 계상되었습니다.

8. 재고자산

(1) 당기말과 전기말 현재 재고자산의 내역은 다음과 같습니다.

(단위: 백만원)						
구 분	제 34(당) 기			제 33(전) 기		
	취득원가	평가손실 충당금	장부금액	취득원가	평가손실 충당금	장부금액

상품	19,904	(5,209)	14,695	33,336	(12,913)	20,423
제품	114,936	(5,836)	109,100	103,025	(5,465)	97,560
재공품	13,252	-	13,252	11,929	-	11,929
원재료	736,865	(264)	736,601	739,464	-	739,464
저장품	40,038	-	40,038	30,437	-	30,437
부산물	7,142	-	7,142	7,029	-	7,029
미완성주택	13,568	-	13,568	6,178	-	6,178
완성주택	1,490	-	1,490	2,215	-	2,215
용지	7,420	-	7,420	10,274	-	10,274
미착품	50,036	-	50,036	42,634	-	42,634
합 계	1,004,651	(11,309)	993,342	986,521	(18,378)	968,143

(2) 당기와 전기 중 재고자산과 관련하여 인식한 평가손실 및 폐기손실은 다음과 같습니다.

(단위: 백만원)		
구 분	제 34(당) 기	제 33(전) 기
매출원가:		
재고자산평가손실(환입)	(7,069)	17,359
재고자산폐기손실	10,155	5,326
합 계	3,086	22,685

9. 기타포괄손익-공정가치금융자산

(1) 당기말과 전기말 현재 기타포괄손익-공정가치금융자산의 내역은 다음과 같습니다.

(단위: 백만원)		
구 분	제 34(당) 기	제 33(전) 기
상장지분상품		
(주)오스코텍	34,637	12,725
(주)신한금융지주회사	128,468	173,762
Ocuphire Pharma, Inc(구, Rexahn Pharmaceuticals, Inc.)	94	118
유앤아이(주)	4,319	5,324
소 계	167,518	191,929
비상장지분상품	46,876	48,527
합 계	214,394	240,456

당사는 기타포괄손익-공정가치금융자산의 공정가치 평가시 상장지분상품은 활성거래시장에서 거래되는 시장가격을 사용하였으며, 비상장지분상품은 현금흐름할인모형 등으로 측정하였습니다.

위 지분상품을 처분하는 경우 관련 기타포괄손익누계액은 이익잉여금으로 재분류되며 당기손익으로 재분류되지 않습니다.

(2) 당기와 전기 중 기타포괄손익-공정가치금융자산의 변동내역은 다음과 같습니다.

(단위: 백만원)		
구 분	제 34(당) 기	제 33(전) 기
기초금액	240,456	230,545
공정가치 변동	(22,873)	9,911
처분 등	(3,189)	-
기말금액	214,394	240,456

10. 관계기업및공동기업투자

당기말과 전기말 현재 관계기업및공동기업투자의 내역은 다음과 같습니다.

(단위: 백만원)							
구분	회사명	소재지	주요영업활동	제 34(당) 기		제 33(전) 기	
				지분율(%)	장부금액	지분율(%)	장부금액
관계기업	(주)라이트팜텍(*1)	국내	의약품 제조	16.75	1,830	16.75	1,830
	(주)용인중심(*2)	국내	부동산개발업	-	-	22.22	1,000
	코람코오천프로젝트금융투자(주)(*3)	국내	부동산 투자・개발・임대업	18.95	5,685	-	-
	코람코반포프로젝트금융투자(주)(*3)	국내	부동산 투자・개발・임대업	18.95	5,306	-	-
	코람코동작프로젝트금융투자(주)(*3)	국내	부동산 투자・개발・임대업	19.47	1,850	-	-
	코람코암사프로젝트금융투자(주)(*3)	국내	부동산 투자・개발・임대업	17.84	1,159	-	-
	기타				55		-
공동기업	(주)케이비김포로지스틱스기업구조조정부동산투자회사(*4)	국내	부동산임대업	-	-	12.00	3,000
	코람코전문투자형사모부동산투자신탁제50호(*5)	국내	부동산임대업	-	-	84.21	16,000
	코람코유럽코어전문투자사모부동산투자신탁제3-2호(*6)	독일	부동산임대업	51.35	18,500	51.35	18,500
	㈜스타필드수원	국내	부동산 개발・임대업	50.00	99,500	50.00	12,000
합 계					133,885		52,330

(*1) 지분율이 20% 미만이나, 투자자 약정에 의하여 피투자사의 이사회에 참여할 수 있는 권리를 보유하고 있어 유의적인 영향력이 있다고 판단되므로 당사는 동 지분을 관계기업투자로 분류하였습니다.

(*2) 당기 중 (주)용인중심의 불균등 유상증자에 따른 지분율 하락으로 유의적인 영향력을 상실하였으며, 당기말 현재 보유지분 전체를 처분하였습니다.

(*3) 당기 중 신규 취득하였으며 지분율이 20% 미만이나, 이사 지명권한을 보유하고 있는 바, 유의적 영향력을 보유하고 있으므로 당사는 동 지분을 관계기업투자로 분류하였습니다.

(*4) 집합투자업자가 보유하는 지분 76%는 자본시장과금융투자업에관한법률에 따라 의결권이 제한되는 바, 중요한 재무정책과 영업정책의 결정 시 각각 12%의 지분을 보유하는 당사와 담배인삼공제회 전원의 동의가 요구되므로 당사는 동 지분을 공동기업투자로 분류하였으며, 당기 중 청산절차에 따른 잔여재산을 분배받았습니다.

(*5) 투자자 약정에 의하여 중요한 재무정책과 영업정책의 결정시 투자자 전원의 동의가 요구되므로 당사는 동 지분을 공동기업투자로 분류하였으며, 당기 중 청산절차에 따른 잔여재산을 분배받았습니다.

(*6) 투자자 약정에 의하여 중요한 재무정책과 영업정책의 결정시 투자자 전원의 동의가 요구되므로 당사는 동 지분을 공동기업투자로 분류하였습니다.

당사는 전기 중 (주)제이알제5호, 제8호, 제10호위탁관리부동산투자회사의 청산절차에 따른 잔여재산을 분배받고 9,051백만원의 관계기업투자처분이익을 인식하였습니다.

당사는 당기 중 (주)케이비김포로지스틱스기업구조조정부동산투자회사 및 코람코전문투자형사모부동산투자신탁제50호의 청산절차에 따른 잔여재산을 분배받음에 따라 2,208백만원의 공동기업투자처분이익을 인식하였습니다.

당사는 당기 중 공동기업인 (주)스타필드수원의 주주배정 유상증자(1,750,000주, 87,500백만원)에 참여하여 지분증권을 취득하였습니다.

당사는 당기 중 코람코오천프로젝트금융투자(주)(284,250주, 5,685백만원), 코람코반포프로젝트금융투자(주)(265,300주, 5,306백만원), 코람코동작프로젝트금융투자(주)(369,900주, 1,850백만원), 코람코암사프로젝트금융투자(주)(231,900주, 1,159백만원)의 지분증권을 취득하였습니다.

11. 종속기업투자

(1) 당기말과 전기말 현재 종속기업투자의 내역은 다음과 같습니다.

(단위: 백만원)						
회사명	소재지	주요 영업활동	제 34(당) 기		제 33(전) 기	
			지분율(%)	장부금액	지분율(%)	장부금액
(주)한국인삼공사	국내	홍삼 등의 제조・판매업	100.00	762,130	100.00	762,130
영진약품(주)	국내	의약품 제조・판매업	52.45	73,299	52.45	73,299
태아산업(주)	국내	제지식 판상엽 제조업	100.00	52,698	100.00	52,698
KT&G Tutun Mamulleri Sanayi ve Ticaret A.S.	터키	담배 제조・판매업	99.99	-	99.99	1,414
Korea Tabacos do Brasil Ltda.	브라질	잎담배 조달	99.99	2,891	99.99	2,891
KT&G Pars	이란	담배 제조・판매업	99.99	-	99.99	-
KT&G Rus L.L.C.	러시아	담배 제조・판매업	100.00	68,947	100.00	79,670
KT&G USA Corporation	미국	담배 판매업	100.00	4,913	100.00	4,913
(주)코스모코스	국내	화장품 제조・판매업	98.56	22,759	98.56	22,759
Renzoluc Pte., Ltd.(*)	싱가포르	지주회사	100.00	148,834	100.00	148,834
PT KT&G Indonesia	인도네시아	담배 판매업	99.99	1,240	99.99	1,240
(주)상상스테이	국내	호텔업	100.00	12,040	100.00	3,724
KT&G Global Rus L.L.C.	러시아	담배 판매업	100.00	936	100.00	1,082
(주)과천상상피에프브이	국내	부동산 개발・판매업	51.00	3,570	51.00	3,570
합 계				1,154,257		1,158,224

(*) 상기 지분율은 전환우선주를 제외한 지분율이며, 당기말 현재 전환우선주를 포함한 지분율은 88.60%입니다.

당사는 전기 중 당사가 보유하고 있는 (주)케이지씨예본 지분 100%(장부금액: 45,982백만원)를 종속회사인 (주)한국인삼공사에 현물출자 하였습니다.

당사는 당기 중 종속기업인 (주)상상스테이의 주식 4,000,000주(20,000백만원)를 유상증자

방식으로 취득하였습니다.

(2) 손상차손
당사는 당사가 보유한 종속기업투자에 대해 손상 징후 검토를 수행하고 있으며, 손상징후가 발견되는 경우 회수가능액을 추정하여 손상 검사를 수행하고 있습니다.

당기와 전기 중 지속적인 영업손실 누적 등으로 종속기업 순자산 장부금액이 종속기업투자 장부가액보다 미달하여 손상징후가 발견된 종속기업투자의 손상검사 결과 손상차손을 인식한 내역은 다음과 같습니다.

(단위 : 백만원)			
회사명	제 34(당) 기	제 33(전) 기	회수가능액 평가방법
KT&G Rus L.L.C.	10,723	9,626	사용가치
KT&G Global Rus L.L.C.	146	131	사용가치
KT&G Tutun Mamulleri Sanayi ve Ticaret A.S.	1,414	4,313	공정가치
(주)코스모코스	-	11,700	공정가치
(주)상상스테이	11,684	1,367	공정가치(전기:사용가치)
합 계	23,967	27,137	

종속기업투자에 대한 손상검사 수행시 사용가치, 공정가치를 회수가능액으로 평가하였고, 회수가능액의 추정에는 해당 산업의 미래 추세에 대한 경영진의 평가를 반영하고 있으며, 내·외부의 역사적자료에 기초하고 있습니다.

한편, 공정가치는 조정순자산법으로 평가하였으며, 공정가치 서열체계 상 가치평가기법에 사용된 투입변수에 기초하여 수준 3으로 분류됩니다.

KT&G Rus L.L.C., KT&G Global Rus L.L.C.와 관련하여 자산의 공정가치를 신뢰성 있게 추정할 수 없어 회수가능액은 사용가치로 측정하였습니다. 사용가치 측정을 위한 미래현금흐름은 회사의 과거 영업성과와 미래 사업계획을 근거로 향후 5개년치를 추정하고, 이후의 현금흐름은 1%의 영구성장률을 적용하여 추정하였습니다.

사용가치 측정을 위한 할인율은 자산의 특유한 위험을 반영하여 조정한 가중평균자본비용이며, 당기와 전기 중 종속회사별 사용가치 측정 시 적용한 할인율은 다음과 같습니다.

(단위 : %)		
회사명	제 34(당) 기	제 33(전) 기
KT&G Rus L.L.C.	14.40	13.37
KT&G Global Rus L.L.C.	14.40	13.37
(주)상상스테이	-	8.84

12. 유형자산

(1) 당기말과 전기말 현재 유형자산 장부금액의 구성내역은 다음과 같습니다.

(단위: 백만원)						
구 분	제 34(당) 기			제 33(전) 기		
	취득원가	감가상각 및 손상누계액	장부금액	취득원가	감가상각 및 손상누계액	장부금액
토지	364,085	-	364,085	388,943	-	388,943
건물	688,973	(377,802)	311,171	700,589	(386,322)	314,267
구축물	43,912	(34,646)	9,266	45,471	(35,462)	10,009
기계장치	1,156,248	(832,810)	323,438	1,091,126	(835,690)	255,436
차량운반구	1,228	(1,108)	120	1,578	(1,363)	215
공구와기구	37,744	(29,502)	8,242	36,621	(29,565)	7,056
비품	118,934	(84,909)	34,025	95,974	(73,513)	22,461
기타유형자산	5,686	(1,131)	4,555	4,684	(504)	4,180
건설중인자산	84,728	-	84,728	113,758	-	113,758
합 계	2,501,538	(1,361,908)	1,139,630	2,478,744	(1,362,419)	1,116,325

(2) 당기와 전기 중 유형자산의 변동은 다음과 같습니다.

① 제 34(당) 기

(단위: 백만원)							
구 분	기초금액	취득	처분	상각	손상	대체(*)	기말금액
토지	388,943	432	(236)	-	-	(25,054)	364,085
건물	314,267	16,120	(1,206)	(23,155)	-	5,145	311,171
구축물	10,009	1,138	(157)	(1,640)	-	(84)	9,266
기계장치	255,436	40,423	(4,482)	(48,512)	-	80,573	323,438
차량운반구	215	39	-	(134)	-	-	120
공구와기구	7,056	4,435	(152)	(3,132)	-	35	8,242
비품	22,461	13,146	(307)	(15,324)	-	14,049	34,025
기타유형자산	4,180	610	-	(628)	-	393	4,555
건설중인자산	113,758	83,689	(1)	-	(185)	(112,533)	84,728
합 계	1,116,325	160,032	(6,541)	(92,525)	(185)	(37,476)	1,139,630

(*) 투자부동산으로 대체 43,300백만원, 매각예정자산으로 대체 3,752백만원, 재고자산으로 대체 4,465백만원 및 무형자산으로

부터 대체 14,041백만원으로 구성되어 있습니다(주석 13, 14, 15 참조).

② 제 33(전) 기

(단위: 백만원)						
구 분	기초금액	취득	처분	상각	대체 등(*)	기말금액
토지	497,249	166	(622)	-	(107,850)	388,943
건물	343,546	3,340	(1,048)	(23,449)	(8,122)	314,267
구축물	11,428	503	(50)	(1,760)	(112)	10,009
기계장치	185,330	8,390	(69)	(39,825)	101,610	255,436
차량운반구	367	29	-	(181)	-	215

공구와기구	4,368	4,871	-	(2,378)	195	7,056
비품	35,235	9,603	(2,736)	(15,201)	(4,440)	22,461
기타유형자산	3,751	854	(4)	(451)	30	4,180
건설중인자산	119,633	150,093	(446)	-	(155,522)	113,758
합 계	1,200,907	177,849	(4,975)	(83,245)	(174,211)	1,116,325

(*)투자부동산으로 대체 161,264백만원, 무형자산으로 대체 6,264백만원, 매각예정자산으로 대체 6,488백만원 등으로 구성되 어 있습니다(주석 13, 14, 15 참조).

13. 무형자산

(1) 당기말과 전기말 현재 무형자산 장부금액의 구성내역은 다음과 같습니다.

(단위: 백만원)						
구 분	제 34(당) 기			제 33(전) 기		
	취득원가	상각및손상누계액	장부금액	취득원가	상각및손상누계액	장부금액
산업재산권	4,732	(500)	4,232	2,763	(399)	2,364
시설이용권	28,425	-	28,425	25,669	-	25,669
개발중인무형자산	18,995	-	18,995	20,932	-	20,932
기타무형자산	25,546	(10,875)	14,671	15,130	(5,234)	9,896
합 계	77,698	(11,375)	66,323	64,494	(5,633)	58,861

(2) 당기와 전기 중 무형자산의 변동은 다음과 같습니다.

① 제 34(당) 기

(단위: 백만원)							
구 분	기초금액	취득	처분	상각	손상	대체(*)	기말금액
산업재산권	2,364	281	-	(105)	(51)	1,743	4,232
시설이용권	25,669	3,778	(1,022)	-	-	-	28,425
개발중인무형자산	20,932	23,519	-	-	(276)	(25,180)	18,995
기타무형자산	9,896	1,118	(98)	(5,641)	-	9,396	14,671
합 계	58,861	28,696	(1,120)	(5,746)	(327)	(14,041)	66,323

(*)유형자산으로 대체 14,041백만원으로 구성되어 있습니다(주석 12 참조).

② 제 33(전) 기

(단위: 백만원)							
구 분	기초금액	취득	처분	상각	손상	대체(*)	기말금액
산업재산권	3,540	7	-	(90)	(2,293)	1,200	2,364
시설이용권	26,094	672	(1,097)	-	-	-	25,669
개발중인무형자산	1,695	23,254	-	-	(98)	(3,919)	20,932

기타무형자산	-	2,337	-	(1,424)	-	8,983	9,896
합 계	31,329	26,270	(1,097)	(1,514)	(2,391)	6,264	58,861

(*)유형자산으로부터 대체 6,264백만원으로 구성되어 있습니다(주석 12 참조).

(3) 당기와 전기 중 비용으로 인식한 경상연구개발비는 다음과 같습니다.

(단위: 백만원)		
구 분	제 34(당) 기	제 33(전) 기
매출원가	512	377
판매비와관리비	25,804	23,024
합 계	26,316	23,401

14. 투자부동산

(1) 당기말과 전기말 현재 투자부동산 장부금액의 구성내역은 다음과 같습니다.

(단위: 백만원)						
구 분	제 34(당) 기			제 33(전) 기		
	취득원가	감가상각 누계액	장부금액	취득원가	감가상각 누계액	장부금액
토지	600,922	-	600,922	578,606	-	578,606
건물	646,679	(166,781)	479,898	454,907	(116,245)	338,662
건설중인자산	20,369	-	20,369	81,837	-	81,837
합 계	1,267,970	(166,781)	1,101,189	1,115,350	(116,245)	999,105

(2) 당기와 전기 중 투자부동산의 변동은 다음과 같습니다.

(단위: 백만원)								
구 분	제 34(당) 기				제 33(전) 기			
	토지	건물	건설중인 자산	합계	토지	건물	건설중인 자산	합계
기초금액	578,606	338,662	81,837	999,105	286,687	297,346	22,646	606,679
취득	4	65,736	20,418	86,158	-	5,228	251,057	256,285
처분	(3,638)	(728)	-	(4,366)	-	-	-	-
상각	-	(23,008)	-	(23,008)	-	(17,183)	-	(17,183)
대체(*)	25,950	99,236	(81,886)	43,300	291,919	53,271	(191,866)	153,324
기말금액	600,922	479,898	20,369	1,101,189	578,606	338,662	81,837	999,105

(*) 유형자산으로부터 대체 43,300백만원(전기: 유형자산으로부터 대체 161,264백만원, 재고자산으로 대체 7,940백만원)으로 구 성되어 있습니다(주석 12 참조).

(3) 당기와 전기 중 투자부동산과 관련하여 손익으로 인식한 내역은 다음과 같습니다.

(단위: 백만원)		
구 분	제 34(당) 기	제 33(전) 기
임대수익	72,342	67,918
임대원가	(23,008)	(17,183)
합 계	49,334	50,735

(4) 당기말과 전기말 현재 투자부동산의 공정가치와 장부금액은 다음과 같습니다.

(단위: 백만원)				
구 분	제 34(당) 기		제 33(전) 기	
	공정가치	장부금액	공정가치	장부금액
토지	1,815,693	548,359	1,174,117	479,698
건물	687,194	479,898	440,392	338,662
합 계	2,502,887	1,028,257	1,614,509	818,360

주요한 투자부동산의 공정가치는 수익가치환원법 등을 이용하여 독립된 평가기관에서 측정한 가치에 따라 결정되었으며, 공정가치 서열체계 상 가치평가기법에 사용된 투입변수에 기초하여 수준 3으로 분류합니다.

공정가치를 신뢰성 있게 측정할 수 없는 경우에 해당하여 장부금액을 공정가치로 간주한 투자부동산의 내역은 다음과 같습니다.

(단위: 백만원)				
투자부동산 내역	구 분	장부금액		공정가치를 신뢰성있게 측정할 수 없는 사유
		제 34(당) 기	제 33(전) 기	
세종 1-5생활권 P2	토지	-	33,528	현재 공사 진행 중
	건설중인자산	-	70,764	
쌍문동신규개발부지	토지	1,495	1,495	
	건설중인자산	11,391	2,640	
상봉동신규개발부지	토지	51,068	50,747	
	건설중인자산	8,978	1,668	
청년창업지원센터	토지	-	13,138	
	건설중인자산	-	6,765	
합 계		72,932	180,745	

(5) 운용리스 제공 내역

투자부동산은 매달 임차료를 지급하는 조건으로 운용리스 하에서 임차인에게 리스되고 있습니다. 당기 중, 지수나 요율에 따라 달라지는 변동리스료는 778백만원이며, 당사는 현행 리스의 종료 시점에 잔존가치 변동에 노출되어 있지만 통상 새로운 운용리스계약을 체결하므로 이러한 리스의 종료 시점에서 잔존가치를 즉시 실현하지는 않을 것입니다. 매각 잔존가치에 대한 예상은 투자부동산의 공정가치에 반영됩니다.

한편, 당기말 현재 상기 투자부동산에 대한 운용리스계약으로 당사가 받게 될 것으로기대되는 미래 최소 리스료 내역은 다음과 같습니다.

(단위 : 백만원)				
구 분	1년 이내	1년 초과 5년 이내	5년 초과	합 계
최소리스료	46,982	44,800	35,598	127,380

15. 매각예정자산

당기와 전기 중 매각예정자산의 변동내역은 다음과 같습니다.

(단위: 백만원)		
구 분	제 34(당) 기	제 33(전) 기
기초금액	4,680	27,794
취득	3,283	-
손상	(424)	-
대체(*)	3,770	6,488
처분	(9,309)	(29,602)
기말금액	2,000	4,680

(*) 유형자산으로부터 대체 3,752백만원(전기: 6,488백만원) 및 재고자산으로부터 대체 18백만원으로 구성되어 있습니다(주 석 12 참조).

당기 중 가평문화예술학교의 토지 및 건물 2,424백만원을 매각예정자산으로 대체하였으며, 424백만원의 매각예정자산손상차손을 인식하였습니다.

당기 중 공동기업인 (주)스타필드수원과의 계약에 따라 3,283백만원의 토지를 추가 매입한 후 7,530백만원의 토지를 매각하여 153,188백만원의 매각예정자산처분이익을 인식하였습니다.

당기 중 종속기업인 PT Trisakti Purwosari Makmur에 매각예정인 기계장치 등 1,346백만원을 매각예정자산으로 대체 및 처분하였으며, 664백만원의 매각예정자산처분이익을 인식하였습니다.

당기 중 종속기업인 태아산업(주)에 슬러리판상엽 공장 기계장치 등 433백만원(전기 : 29,602백만원)을 매각하였으며, 1백만원의 매각예정자산처분손실(전기: 매각예정자산처분이익 375백만원)을 인식하였습니다.

16. 사용권자산

(1) 당기말과 전기말 현재 사용권자산 장부금액의 구성내역은 다음과 같습니다.

(단위: 백만원)		
구 분	제 34(당) 기	제 33(전) 기

	취득원가	감가상각 누계액	장부금액	취득원가	감가상각 누계액	장부금액
건물	27,336	(7,641)	19,695	11,848	(3,504)	8,344
기계장치	270	(205)	65	-	-	-
차량운반구	16,259	(6,972)	9,287	13,811	(3,610)	10,201
합 계	43,865	(14,818)	29,047	25,659	(7,114)	18,545

(2) 당기와 전기 중 사용권자산의 변동은 다음과 같습니다.

① 제 34(당) 기

(단위: 백만원)					
구 분	기초금액	취득	처분	상각	기말금액
건물	8,344	15,980	(18)	(4,611)	19,695
기계장치	-	270	-	(205)	65
차량운반구	10,201	4,465	(569)	(4,810)	9,287
합 계	18,545	20,715	(587)	(9,626)	29,047

② 제 33(전) 기

(단위: 백만원)					
구 분	기초금액	회계정책 변경효과	취득	상각	기말금액
건물	-	10,149	1,699	(3,504)	8,344
차량운반구	-	7,981	5,830	(3,610)	10,201
합 계	-	18,130	7,529	(7,114)	18,545

(3) 당기와 전기 중 리스와 관련해서 포괄손익계산서에 인식된 금액은 다음과 같습니다.

(단위: 백만원)		
구 분	제 34(당) 기	제 33(전) 기
감가상각비	9,626	7,114
이자비용	666	431
단기리스료	270	347
소액자산 리스료	514	452
변동리스료	1,155	257
리스계약조정이익	(70)	-
합 계	12,161	8,601

당기 중 리스의 총 현금유출액은 10,613백만원(전기: 7,113백만원)입니다.

17. 차입금

당기말과 전기말 현재 단기차입금의 내역은 다음과 같습니다.

(단위: 백만원)		
차입처	제 34(당) 기	제 33(전) 기
농협은행	633	763
하나카드	184	244
합 계	817	1,007

당사는 소매점의 매출채권과 관련하여 수요자금융 약정에 따라 금융기관에 지급보증을 제공하고 금융기관으로부터 관련 채권을 대납받아 단기차입금으로 인식하고 있으며, 관련 이자비용은 발생하지 않습니다.

18. 매입채무및기타채무

당기말과 전기말 현재 매입채무및기타채무의 내역은 다음과 같습니다.

(단위: 백만원)				
구 분	제 34(당) 기		제 33(전) 기	
	유동	비유동	유동	비유동
임대보증금	25,739	19,365	22,672	21,022
매입채무	34,150	-	30,100	-
예수금	5,017	-	6,583	-
부가세예수금	162,464	-	157,252	-
미지급비용	125,371	19,301	120,753	19,128
미지급금	458,436	2,864	114,227	4,952
합 계	811,177	41,530	451,587	45,102

19. 종업원급여

(1) 당기와 전기 중 종업원급여와 관련하여 인식된 손익은 다음과 같습니다.

(단위: 백만원)		
구 분	제 34(당) 기	제 33(전) 기
확정급여제도:		
당기근무원가	31,294	30,208
순확정급여부채의 순이자	564	1,020
소 계	31,858	31,228
확정기여제도:		
당기 비용인식 기여금	5,517	5,836
기타장기종업원급여:		

당기근무원가 등	2,694	2,056
해고급여:		
명예퇴직 등	2,325	4,251
합 계	42,394	43,371

(2) 당기와 전기 중 순확정급여부채의 변동은 다음과 같습니다.

(단위: 백만원)		
구 분	제 34(당) 기	제 33(전) 기
기초금액	22,099	34,837
당기근무원가	31,294	30,208
순확정급여부채의 순이자	564	1,020
순확정급여부채의 재측정요소(법인세 차감전)	20,811	2,202
지급액	(607)	(1,168)
사외적립자산 납입액	(36,000)	(45,000)
기말금액	38,161	22,099
재무상태표:		
확정급여채무의 현재가치	396,703	352,428
사외적립자산의 공정가치	(358,542)	(330,329)
합 계	38,161	22,099

(3) 당기와 전기 중 확정급여채무의 현재가치 변동은 다음과 같습니다.

(단위: 백만원)		
구 분	제 34(당) 기	제 33(전) 기
기초금액	352,428	327,518
당기근무원가	31,294	30,208
이자원가	6,784	7,054
재측정요소(법인세 차감전)	21,227	2,029
지급액	(15,030)	(14,381)
기말금액	396,703	352,428

(4) 당기와 전기 중 사외적립자산의 공정가치 변동은 다음과 같습니다.

(단위: 백만원)		
구 분	제 34(당) 기	제 33(전) 기
기초금액	330,329	292,681
이자수익	6,220	6,034
재측정요소(법인세 차감전)	416	(173)
지급액	(14,423)	(13,213)
사외적립자산 납입액	36,000	45,000
기말금액	358,542	330,329

당기와 전기 중 사외적립자산에서 발생한 실제 이자수익은 각각 6,636백만원과 5,861백만원입니다.

(5) 당기와 전기 중 기타장기종업원급여의 현재가치 변동은 다음과 같습니다.

(단위: 백만원)		
구 분	제 34(당) 기	제 33(전) 기
기초금액	19,128	18,179
당기근무원가	2,334	1,985
이자원가	355	406
재측정요소	5	(335)
지급액	(1,015)	(1,107)
기말금액	20,807	19,128

(6) 당기와 전기 중 기타포괄손익으로 인식된 재측정요소는 다음과 같습니다.

(단위: 백만원)		
구 분	제 34(당) 기	제 33(전) 기
확정급여채무에 대한 보험수리적손익:		
인구통계적 가정 변동	-	(46)
재무적 가정 변동	(11,538)	8,500
경험조정	(9,689)	(10,483)
소 계	(21,227)	(2,029)
순이자에 포함된 금액을 제외한 사외적립자산의 수익	416	(173)
순확정급여부채의 재측정요소(법인세 차감전)	(20,811)	(2,202)
법인세효과	5,723	605
순확정급여부채의 재측정요소(법인세 차감후)	(15,088)	(1,597)

(7) 당기말과 전기말 현재 사외적립자산의 공정가치에 포함된 주요 유형별 공정가치는 다음과 같습니다.

(단위: 백만원)		
구 분	제 34(당) 기	제 33(전) 기
현금성자산 및 정기예금	74,230	31,209
원리금보장금융상품	284,312	299,120
합 계	358,542	330,329

(8) 당기말과 전기말 현재 확정급여채무와 관련한 보험수리적평가를 위하여 사용된 주요 가정은 다음과 같습니다.

구 분	제 34(당) 기	제 33(전) 기

할인율(%)	2.04	2.03
기대임금상승률(%)	4.27	3.95

당사는 확정급여채무의 현재가치계산을 위하여 보고기간말 현재 확정급여채무의 통화 및 예상지급시기와 일관성이 있는 우량회사채의 시장수익률을 참조하여 할인율을결정하였습니다.

(9) 당기말 현재 주요 보험수리적 가정에 대한 확정급여채무의 민감도 분석 결과는 다음과 같습니다.

(단위: 백만원)		
구 분	1% 상승시	1% 하락시
할인율의 변동	(34,484)	40,076
기대임금상승률의 변동	39,599	(34,754)

확정급여채무의 증가(감소)는 당기말 현재 확정급여채무의 현재가치를 기준으로 산출되었습니다.

(10) 미래현금흐름에 대한 확정급여제도의 영향

당사는 기금의 적립수준을 매년 검토하고, 기금에 결손이 발생하는 경우 이를 보전하는 정책을 보유하고 있습니다.

2021년 12월 31일(다음 연차보고기간)로 종료하는 회계연도의 예상기여금은 73,112백만원입니다.

당기말과 전기말 현재 확정급여채무의 가중평균만기는 각각 9.59년과 9.63년입니다.

20. 환불부채및충당부채

(1) 당기말과 전기말 현재 환불부채및충당부채 내역은 다음과 같습니다.

(단위: 백만원)				
구 분	제 34(당) 기		제 33(전) 기	
	유동	비유동	유동	비유동
판매보증충당부채	4,464	-	3,694	-
환불부채	1,979	305	4,758	265
복구충당부채	8,682	125	6,600	95
금융보증충당부채	-	622	-	492
온실가스충당부채	178	-	-	-
합 계	15,303	1,052	15,052	852

(2) 당기와 전기 중 환불부채및충당부채의 변동내역은 다음과 같습니다.

(단위: 백만원)								
구 분	제 34(당) 기				제 33(전) 기			
	기초	증가	감소	기말	기초	증가	감소	기말
판매보증충당부채	3,694	5,781	(5,011)	4,464	3,497	13,850	(13,653)	3,694
환불부채	5,023	-	(2,739)	2,284	3,139	4,596	(2,712)	5,023
복구충당부채	6,695	8,391	(6,279)	8,807	104	6,591	-	6,695
금융보증충당부채	492	130	-	622	700	-	(208)	492
온실가스충당부채	-	276	(98)	178	-	-	-	-
합 계	15,904	14,578	(14,127)	16,355	7,440	25,037	(16,573)	15,904

(3) 당사는 반품가능판매의 경우 판매시점에 예상되는 반품가능액을 추정하여 반품이 예상되는 부분의 매출 및 매출원가를 차감하여 각각 환불부채 및 환불자산을 설정하고 있습니다.

(4) 당사는 차세대 디바이스 상품 판매시점에 예상되는 판매보증액을 추정하여 판매보증충당부채를 설정하고, 보증 예상액 중 제조사 귀책에 해당되어 향후 제조사로부터 변제받을 권리를 보증변제자산으로 설정하고 있습니다. 당기말 현재 설정된 보증변제자산은 4백만원(전기말 : 2,384백만원) 입니다.

(5) 당사는 임차자산 및 토지 오염 관련 예상 복구비용을 추정하여 복구충당부채를 설정하고 있습니다. 당사는 임차자산에 대한 복구원가를 사용권자산의 취득원가에 반영하고 있으며, 임차자산의 계약 종료시점에 지출할 예정입니다. 또한 기보유한 토지 오염 관련 예상복구비용을 매출원가로 반영하고 있으며, 오염 정화 완료 시점에 지출할 예정입니다.

(6) 당사는 수원화서 분양공사 관련 수분양자에게 제공한 중도금 대출연대보증액을 추정하여 금융보증부채를 설정하고 있습니다.

(7) 당사는 온실가스 배출과 관련하여 해당 이행연도분 배출권의 장부금액과 이를 초과하는 배출량에 대해 향후 부담할 것으로 예상되는 비용을 추정하여 온실가스충당부채로 계상하고 있습니다.

21. 자본금 및 기타자본잉여금

당기말 현재 당사의 자본금 및 기타자본잉여금의 내역은 다음과 같으며, 당기와 전기중 변동은 없습니다.

구 분	납입자본 현황	
	제 34(당) 기	제 33(전) 기
수권주식수	800,000,000주	800,000,000주
주당금액	5,000원	5,000원
발행주식수	137,292,497주	137,292,497주
자본금	954,959백만원	954,959백만원
기타자본잉여금	3,582백만원	3,582백만원

과거 당사의 주식 53,699,400주가 이익소각됨에 따라 자본금과 발행주식의 액면총액간 268,497백만원의 차이가 존재합니다.

22. 자기주식 및 자기주식처분이익

(1) 당기와 전기말 현재 당사의 자기주식 및 자기주식처분이익 내역은 다음과 같습니다.

구 분	제 34(당) 기	제 33(전) 기
자기주식수	13,212,574주	10,712,574주
자기주식	(531,618)백만원	(318,789)백만원
자기주식처분이익	528,894백만원	528,894백만원

(2) 당기와 전기 중 자기주식수의 변동은 다음과 같습니다.

(단위: 주)		
구 분	제 34(당) 기	제 33(전) 기
기초	10,712,574	11,027,370
자기주식 취득	2,500,000	-
자기주식 기부	-	(314,796)
기말	13,212,574	10,712,574

당사는 당기 중 자기주식 2,500,000주를 장내매수 방식으로 취득하였습니다.

당사는 전기 중 사단법인 담배인삼공제회 및 공영기업(주)의 종업원 복리후생 증진 재원 마련 및 상생 동반성장을 위해 해당 법인 사내근로복지기금에 자기주식(314,796주, 공정가치 30,220백만원)을 기부하고, 자기주식처분이익(법인세 차감후) 15,118백만원을 인식하였습니다.

23. 적립금

(1) 당기말과 전기말 현재 적립금의 내역은 다음과 같습니다.

(단위: 백만원)		
구 분	제 34(당) 기	제 33(전) 기
이익준비금	602,937	602,937
기업합리화적립금	12,851	12,851
사업확장적립금	698,881	698,881
별도적립금	4,798,745	4,467,445
기타포괄손익-공정가치금융자산평가손익	(75,511)	(58,928)
합 계	6,037,903	5,723,186

① 이익준비금

상법상 회사는 자본금의 50%에 달할 때까지 매 결산기에 금전에 의한 이익배당액의 10% 이상을 이익준비금으로 적립하도록 규정되어 있습니다. 동 이익준비금은 현금으로 배당할 수 없으며, 주주총회의 결의에 의하여 이월결손금의 보전과 자본전입에만 사용될 수 있습니다. 당기말과 전기말 현재 당사 자본금의 50%를 초과하여 적립된 이익준비금은 125,458백만원입니다.

② 기업합리화적립금

당사는 2002년까지 조세특례제한법에 따른 세액공제 상당액을 기업합리화적립금으로 계상하였으며, 동 적립금은 이월결손금의 보전 및 자본전입에만 사용될 수 있었습니다. 그러나, 2002년 12월 11일에 조세특례제한법이 개정되었으며, 동 개정시 관련조항이 삭제되었습니다.

③ 사업확장적립금 및 별도적립금

당사는 상기 적립금 외에 특정한 목적이 없는 사업확장적립금 및 별도적립금을 계상하고 있으며 이러한 적립금은 이후에 주주총회의 결의에 의하여 다른 목적을 위해 사용될 수 있습니다.

(2) 당기말과 전기말 현재 기타포괄손익-공정가치금융자산평가손익의 내역은 다음과 같습니다.

(단위: 백만원)		
구 분	제 34(당) 기	제 33(전) 기
법인세 차감전 기타포괄손익-공정가치금융자산평가손익	(104,154)	(81,281)
법인세 효과	28,643	22,353
법인세 차감후 기타포괄손익-공정가치금융자산평가손익	(75,511)	(58,928)

24. 이익잉여금

(1) 당기와 전기 중 이익잉여금의 변동은 다음과 같습니다.

(단위: 백만원)		
구 분	제 34(당) 기	제 33(전) 기
기초금액	888,252	791,027
회계정책 변경효과	-	(1,532)
연차배당	(556,952)	(505,061)
별도적립금의 전입	(331,300)	(285,966)
당기순이익	1,075,309	891,381
순확정급여부채 재측정요소(법인세 차감후)	(15,088)	(1,597)
기말금액	1,060,221	888,252

(2) 당기와 전기 중 당사의 이익잉여금처분계산서는 다음과 같습니다.

(단위: 백만원)				
구 분	제 34(당) 기		제 33(전) 기	
	처분예정일: 2021년 3월 19일		처분확정일: 2020년 3월 31일	
Ⅰ. 미처분이익잉여금		1,060,221		888,252
전기이월 미처분이익잉여금	-		-	
회계정책 변경효과	-		(1,532)	
당기순이익	1,075,309		891,381	
순확정급여부채 재측정요소(법인세 차감후)	(15,088)		(1,597)	
Ⅱ. 이익잉여금 처분액		(1,060,221)		(888,252)
배당금 (현금배당 주당배당금(률)) 보통주: 당기 4,800원(96%) 전기 4,400원(88%)	(595,584)		(556,952)	
별도적립금의 전입(*) (개인정보손해배상책임준비금)	-		(1,000)	
별도적립금의 전입	(464,637)		(330,300)	
Ⅲ. 차기이월 미처분이익잉여금		-		-

(*) 당사는 전기 중 개인정보보호법 제39조의9의 의무이행을 위해 개인정보 손해배상책임준비금 1,000백만원을 별도적립금 으로 전입하였습니다.

25. 분양계약

(1) 당기와 전기 중 진행중인 분양계약의 내역은 다음과 같습니다.

① 제 34(당) 기

(단위: 백만원)								
공사명	최초분양계약일	예상 완성기한	진행률 (%)	총분양 예정액	총분양 계약액	누적분양 수익	당기분양 수익(*1)	누적분양 원가(*2)
수원화서 파크푸르지오(아파트)	2018.06	2021.08	76.86	1,188,449	1,186,585	911,985	477,684	379,683
수원화서 파크푸르지오(오피스텔)	2018.10	2021.08	76.10	112,056	106,493	80,109	41,425	48,728
수원화서 푸르지오 브리시엘	2020.06	2023.09	8.29	791,447	751,030	62,225	62,225	27,854
합 계				2,091,952	2,044,108	1,054,319	581,334	456,265

(*1) 당기말현재 건설완료되었으나 분양계약해제로 인해 재분양이 진행중인 대구 센트럴자이의 당기 분양수익 902백만원은 포함되지 않았습니다.

(*2) 분양원가 중 공통기반시설에 대한 누적분양원가 30,999백만원은 포함되지 않았습니다.

② 제 33(전) 기

(단위: 백만원)

공사명	최초분양계약일	예상 완성기한	진행률 (%)	총분양 예정액	총분양 계약액	누적분양 수익	당기분양 수익(*)	누적분양 원가
수원화서 파크푸르지오(아파트)	2018.06	2021.08	36.59	1,188,870	1,187,006	434,301	321,712	177,933
수원화서 파크푸르지오(오피스텔)	2018.10	2021.08	36.23	112,060	106,762	38,684	28,757	23,288
합 계				1,300,930	1,293,768	472,985	350,469	201,221

(*) 전기말현재 건설완료되었으나 분양계약해제로 인해 재분양이 진행중인 대구 센트럴자이의 전기 분양수익 1,063백만원은 포함되지 않았습니다.

(2) 당기말과 전기말 현재 진행중인 분양계약 관련 채권・채무 내역은 다음과 같습니다.

① 당기말

(단위: 백만원)				
공사명	누적분양수익	분양대금 회수누계	분양매출채권	분양선수금
수원화서 파크푸르지오(아파트)	911,985	721,871	190,114	-
수원화서 파크푸르지오(오피스텔)	80,109	43,926	36,183	-
수원화서 푸르지오 브리시엘	62,225	151,136	-	88,911
합 계	1,054,319	916,933	226,297	88,911

② 전기말

(단위: 백만원)				
공사명	누적분양수익	분양대금 회수누계	분양매출채권	분양선수금
수원화서 파크푸르지오(아파트)	434,301	480,394	-	46,093
수원화서 파크푸르지오(오피스텔)	38,684	33,542	5,142	-
합 계	472,985	513,936	5,142	46,093

(3) 당기 중 추정 총계약수익 및 총계약원가의 중요한 변동은 발생하지 아니하였습니다. 진행중인 분양계약의 추정 총계약수익과 총계약원가는 당기말까지 발생한 상황에 근거한 것이며, 미래기간에 변동될 수 있습니다.

26. 영업비용

(1) 당기와 전기 중 발생한 비용의 성격별 분류는 다음과 같습니다.

(단위: 백만원)		
구 분	제 34(당) 기	제 33(전) 기
재고자산의 변동	(25,199)	(13,465)
원재료 등의 사용액 및 상품매입액	851,032	828,672
급여	392,179	363,080
퇴직급여및해고급여	39,700	41,315
감가상각비	125,159	107,542

무형자산상각비	5,746	1,514
복리후생비	50,063	45,926
광고선전비	92,024	92,784
지급수수료	185,288	149,534
기타 비용	382,374	191,151
합 계	2,098,366	1,808,053

(2) 당기와 전기 중 판매비와관리비의 내역은 다음과 같습니다.

(단위: 백만원)		
구 분	제 34(당) 기	제 33(전) 기
급여	265,983	245,588
퇴직급여및해고급여	28,042	28,521
복리후생비	34,771	31,788
여비교통비	3,389	9,930
통신비	2,748	2,714
수도광열비	10,121	9,783
세금과공과	23,233	24,928
소모품비	2,811	2,000
임차료	6,181	8,087
감가상각비	36,999	35,240
무형자산상각비	5,738	1,512
수선유지비	5,619	4,674
차량비	3,274	3,613
보험료	1,314	581
지급수수료	140,580	110,093
운반보관비	11,004	9,837
회의비	2,275	3,324
광고선전비	91,946	92,660
교육훈련비	3,484	4,936
포상비	2,267	2,239
경상연구개발비	25,804	23,024
매출채권손상차손(환입)	(18,338)	20,846
합 계	689,245	675,918

27. 기타수익 및 기타비용

(1) 당기와 전기 중 기타수익의 내역은 다음과 같습니다.

(단위: 백만원)		
구 분	제 34(당) 기	제 33(전) 기
외환차익	67,897	21,074

외화환산이익	779	35,459
파생상품평가이익	33,358	6,705
기타채권손상차손환입	2,308	1,884
유형자산처분이익	2,498	5,400
무형자산처분이익	-	1
투자부동산처분이익	534	-
리스계약조정이익	71	-
매각예정자산처분이익	153,852	375
관계및공동기업투자처분이익	2,208	9,051
잡이익	12,872	27,872
합 계	276,377	107,821

(2) 당기와 전기 중 기타비용의 내역은 다음과 같습니다.

(단위: 백만원)		
구 분	제 34(당) 기	제 33(전) 기
외환차손	46,895	6,787
외화환산손실	154,320	1,370
파생상품평가손실	17,421	19,591
기타채권손상차손	895	4,013
유형자산처분손실	3,180	3,822
유형자산손상차손	185	-
무형자산처분손실	22	-
무형자산손상차손	327	2,391
투자부동산처분손실	493	-
매각예정자산처분손실	1	-
매각예정자산손상차손	424	-
종속기업투자손상차손	23,967	27,137
기부금	5,085	36,803
잡손실	2,521	3,214
합 계	255,736	105,128

28. 금융수익 및 금융원가

(1) 당기와 전기 중 금융수익 및 금융원가의 내역은 다음과 같습니다.

(단위: 백만원)		
구 분	제 34(당) 기	제 33(전) 기
금융수익:		
이자수익(*)	17,584	22,512
배당금수익	26,027	24,322
채무조정이익	15	68

당기손익-공정가치금융자산평가이익	43,881	49,727
장기예치금처분이익	29,303	-
금융수익 합계	116,810	96,629
금융원가:		
이자비용	1,749	1,812
당기손익-공정가치금융자산평가손실	7,242	6,530
금융원가 합계	8,991	8,342
순금융손익	107,819	88,287

(*) 해당 이자수익은 상각후원가 측정 금융상품에서 발생한 이자수익 입니다.

(2) 당기와 전기 중 금융수익에 포함된 이자수익의 내역은 다음과 같습니다.

(단위: 백만원)		
구 분	제 34(당) 기	제 33(전) 기
금융기관예치금	4,883	6,620
매출채권및기타채권	6,588	6,589
장기예치금	6,113	9,095
금융보증충당부채 환입	-	208
합 계	17,584	22,512

(3) 당기와 전기 중 금융원가에 포함된 이자비용의 내역은 다음과 같습니다.

(단위: 백만원)		
구 분	제 34(당) 기	제 33(전) 기
매입채무및기타채무	1,083	1,173
리스부채	666	431
선급비용 상각	-	208
합 계	1,749	1,812

29. 법인세비용 및 이연법인세

(1) 당기와 전기 중 법인세비용의 구성요소는 다음과 같습니다.

(단위: 백만원)		
구 분	제 34(당) 기	제 33(전) 기
당기 법인세부담액	396,745	349,214
과거법인세 조정사항 등	(6,947)	-
회계정책 변경효과(*)	-	1,465
일시적차이 등의 증감	371	(16,513)
법인세비용	390,169	334,166

(*) 전기 중 기업회계기준해석서 제2123호 '법인세 처리의 불확실성' 제정에 따른 회계정책 변경 효과로 인해 법인세비용 1,465백만원 증가하였고, 기초이익잉여금 1,532백만원이 감소하였습니다.

(2) 당기와 전기 중 법인세비용과 회계이익의 관계는 다음과 같습니다.

(단위: 백만원)		
구 분	제 34(당) 기	제 33(전) 기
법인세비용차감전순이익	1,465,478	1,225,546
적용세율(%)	26.79	26.65
적용세율에 따른 세부담액	392,645	326,663
조정사항:		
비과세수익	(909)	(622)
비공제비용	1,518	2,933
일시적차이에 대한 이연법인세 미인식액 변동	5,657	4,543
세액공제	(1,944)	(1,067)
과거법인세 조정사항	(6,947)	-
회계정책 변경효과	-	1,465
기타	149	251
법인세비용	390,169	334,166
평균유효세율(%)	26.62	27.27

(3) 당기와 전기 중 당기손익 이외로 인식되는 항목과 관련된 당기법인세와 이연법인세는 다음과 같습니다.

(단위: 백만원)		
구 분	제 34(당) 기	제 33(전) 기
당기법인세:		
자기주식처분이익	-	(5,734)
이연법인세:		
기타포괄손익-공정가치금융자산평가손익	6,290	(2,725)
순확정급여부채의 재측정요소	5,723	605
소 계	12,013	(2,120)
합 계	12,013	(7,854)

(4) 당기와 전기 중 이연법인세자산(부채)의 변동내역은 다음과 같습니다.

① 제 34(당) 기

(단위: 백만원)				
구 분	기초금액	당기손익 반영	기타포괄손익 반영	기말금액
감가상각누계액	9,844	593	-	10,437
손실충당금	43,223	(6,915)	-	36,308

기타포괄손익(당기손익) 공정가치금융자산	14,324	(34)	6,290	20,580
미지급비용	33,102	3,156	-	36,258
확정급여부채	2,017	(1,641)	5,723	6,099
자기주식	(9,411)	-	-	(9,411)
종속기업투자	(71,692)	542	-	(71,150)
압축기장충당금	(10,004)	-	-	(10,004)
기타	12,836	3,928	-	16,764
합 계	24,239	(371)	12,013	35,881

② 제 33(전) 기

(단위: 백만원)				
구 분	기초금액	당기손익 반영	기타포괄손익 반영	기말금액
감가상각누계액	8,086	1,758	-	9,844
손실충당금	37,068	6,155	-	43,223
기타포괄손익(당기손익) 공정가치금융자산	17,158	(109)	(2,725)	14,324
미지급비용	32,332	770	-	33,102
확정급여부채	4,696	(3,284)	605	2,017
자기주식	(9,687)	276	-	(9,411)
종속기업투자	(72,034)	342	-	(71,692)
압축기장충당금	(13,518)	3,514	-	(10,004)
기타	5,745	7,091	-	12,836
합 계	9,846	16,513	(2,120)	24,239

(5) 당기말과 전기말 현재 예측가능한 미래에 소멸할 가능성이 높지 않다고 판단하여이연법인세자산(부채)으로 인식하지 않은 종속기업투자 등과 관련된 차감(가산)할 일시적차이는 다음과 같습니다.

(단위: 백만원)		
구 분	제 34(당) 기	제 33(전) 기
차감할 일시적 차이	374,610	353,407
가산할 일시적 차이	(280,079)	(280,079)
합 계	94,531	73,328

30. 주당이익

(1) 당기와 전기 중 주당이익과 회계이익의 관계는 다음과 같습니다.

구 분	제 34(당) 기	제 33(전) 기

보통주에 귀속되는 당기순이익(백만원)	1,075,309	891,381
가중평균유통보통주식수(주)	125,719,943	126,278,926
기본및희석주당이익(원)	8,553	7,059

(2) 당기와 전기 중 가중평균유통보통주식수의 산출근거는 다음과 같습니다.

① 제 34(당) 기

구 분	기간	주식수(주)	일수	적 수
기초 유통주식수	01.01~12.31	137,292,497	366	50,249,053,902
기초 자기주식수	01.01~12.31	(10,712,574)	366	(3,920,802,084)
자기주식 취득	08.07 등 ~12.31	(2,500,000)	108~147	(314,752,806)
합 계				46,013,499,012
유통일수(일)				366
가중평균유통보통주식수(유통보통주식수적수/유통일수)				125,719,943주

② 제 33(전) 기

구 분	기간	주식수(주)	일수	적 수
기초 유통주식수	01.01~12.31	137,292,497	365	50,111,761,405
기초 자기주식수	01.01~12.31	(11,027,370)	365	(4,024,990,050)
자기주식 처분	12.16~12.31	314,796	16	5,036,736
합 계				46,091,808,091
유통일수(일)				365
가중평균유통보통주식수(유통보통주식수적수/유통일수)				126,278,926주

가중평균유통보통주식수는 기초의 유통보통주식수에 회계기간 중 취득 및 처분된 자기주식수 또는 신규 발행된 보통주식수를 각각의 유통기간에 따른 가중치를 고려하여 조정한 보통주식수입니다.

31. 특수관계자

(1) 당기말과 전기말 현재 당사의 지배・종속관계에 있는 회사 및 특수관계자의 내역은 다음과 같습니다.

구 분	회사명	참조	소재지	소유지분율(%)					
				당기말			전기말		
				지배기업	종속기업	합계	지배기업	종속기업	합계
종속기업	(주)한국인삼공사		국내	100.00	-	100.00	100.00	-	100.00
	영진약품(주)		국내	52.45	-	52.45	52.45	-	52.45
	태아산업(주)		국내	100.00	-	100.00	100.00	-	100.00
	KT&G Tutun Mamulleri Sanayi ve Ticaret A.S.		터키	99.99	-	99.99	99.99	-	99.99

	Korea Tabacos do Brasil Ltda.		브라질	99.99	-	99.99	99.99	-	99.99
	KT&G Pars		이란	99.99	-	99.99	99.99	-	99.99
	KT&G Rus L.L.C.		러시아	100.00	-	100.00	100.00	-	100.00
	KT&G USA Corporation		미국	100.00	-	100.00	100.00	-	100.00
	(주)코스모코스		국내	98.56	-	98.56	98.56	-	98.56
	Renzoluc Pte., Ltd.	(*1)	싱가포르	100.00	-	100.00	100.00	-	100.00
	PT KT&G Indonesia		인도네시아	99.99	-	99.99	99.99	-	99.99
	(주)상상스테이		국내	100.00	-	100.00	100.00	-	100.00
	KT&G Global Rus L.L.C.		러시아	100.00	-	100.00	100.00	-	100.00
	(주)과천상상피에프브이		국내	51.00	-	51.00	51.00	-	51.00
	K&I HK Co., Ltd.		홍콩	-	98.56	98.56	-	98.56	98.56
	K&I China Co., Ltd.		중국	-	98.56	98.56	-	98.56	98.56
	(주)케이지씨예본	(*2)	국내	-	100.00	100.00	-	100.00	100.00
	(주)케이지씨라이프앤진		국내	-	100.00	100.00	-	100.00	100.00
	길림한정인삼유한공사		중국	-	100.00	100.00	-	100.00	100.00
	정관장고빈유한공사		대만	-	100.00	100.00	-	100.00	100.00
	Korean Red Ginseng Corp., Inc.		미국	-	100.00	100.00	-	100.00	100.00
	정관장육년근상업(상해)유한공사		중국	-	100.00	100.00	-	100.00	100.00
	주식회사 한국인삼공사재팬		일본	-	100.00	100.00	-	100.00	100.00
	PT Trisakti Purwosari Makmur	(*3)	인도네시아	-	99.99	99.99	-	99.99	99.99
	PT Nusantara Indah Makmur		인도네시아	-	99.99	99.99	-	99.99	99.99
관계기업	(주)라이트팜텍	(*4)	국내	16.75	-	16.75	16.75	-	16.75
	(주)용인중심	(*5)	국내	-	-	-	22.22	-	22.22
	코람코오천프로젝트금융투자(주)	(*6)	국내	18.95	-	18.95	-	-	-
	코람코반포프로젝트금융투자(주)	(*6)	국내	18.95	-	18.95	-	-	-
	코람코동작프로젝트금융투자(주)	(*6)	국내	19.47	-	19.47	-	-	-
	코람코암사프로젝트금융투자(주)	(*6)	국내	17.84	-	17.84	-	-	-
	기타		국내						
공동기업	(주)케이비김포로지스틱스기업구조조정부동산투자회사	(*7)	국내	-	-	-	12.00	-	12.00
	코람코전문투자형사모부동산투자신탁제50호	(*8)	국내	-	-	-	84.21	-	84.21
	코람코유럽코어전문투자형사모부동산투자신탁제3-2호	(*9)	독일	51.35	-	51.35	51.35	-	51.35
	(주)스타필드수원		국내	50.00	-	50.00	50.00	-	50.00

(*1)상기 지분율은 전환우선주를 제외한 지분율이며, 당기말 현재 전환우선주를 포함한 지분율은 88.60%입니다.

(*2) 전기 중 당사는 (주)한국인삼공사에 (주)케이지씨예본 지분 100%를 현물출자하였습니다.

(*3) 전기 중, 당사의 손자회사인 PT Trisakti Purwosari Makmur를 합병존속법인으로 하여 인니제조법인 4개사(PT Trisakti Purwosari Makmur,PT Mandiri Maha Mulia, PT Sentosa Ababi Purwosari,PT Purindo Ilufa)를 합병하였습니다.

(*4) 지분율이 20% 미만이나, 투자자 약정에 의하여 피투자사의 이사회에 참여할 수 있는 권리를 보유하고 있어 유의적인 영향력이 있다고 판단되므로 당사는 동 지분을 관계기업투자로 분류하였습니다.

(*5) 당기 중 (주)용인중심의 불균등 유상증자에 따른 지분율 하락으로 유의적인 영향력을 상실하였으며, 당기말 현재 보유 지분 전체를 처분함에 따라 특수관계자 범위에서 제외되었습니다.

(*6) 당기 중 신규 취득하였으며 지분율이 20% 미만이나, 이사 지명권한을 보유하고 있는 바, 유의적 영향력을 보유하고 있으므로 당사는 동 지분을 관계기업투자로 분류하였습니다.

(*7) 집합투자업자가 보유하는 지분 76%는 자본시장과금융투자업에관한법률에 따라 의결권이 제한되는 바, 중요한 재무정책과 영업정책의 결정 시 각각 12%의 지분을 보유하는 당사와 담배인삼공제회 전원의 동의가 요구되므로 당사는 동 지분을 공동기업투자로 분류하였습니다. 한편, 당기말 현재 동 지분이 청산됨에 따라 특수관계자 범위에서 제외되었습니다.

(*8) 투자자 약정에 의하여 중요한 재무정책과 영업정책의 결정 시 투자자 전원의 동의가 요구되므로 당사는 동 지분을 공동기업투자로 분류하였습니다. 한편, 당기말 현재 동 지분이 청산됨에 따라 특수관계자 범위에서 제외되었습니다.

(*9) 투자자 약정에 의하여 중요한 재무정책과 영업정책의 결정 시 투자자 전원의 동의가 요구되므로 당사는 동 지분을 공동기업투자로 분류하였습니다.

(2) 당사는 특수관계자와 재화의 판매 및 용역의 제공 등의 거래를 하고 있는 바, 당기와 전기 중 특수관계자와의 거래내역은 다음과 같습니다.

① 매출 및 기타수익

(단위: 백만원)			
구 분	회사명	제 34(당) 기	제 33(전) 기
종속기업	(주)한국인삼공사	9,982	7,676
	영진약품(주)	598	253
	태아산업(주)	406	267
	KT&G Tutun Mamulleri Sanayi ve Ticaret A.S(*1)	9,124	12,525
	Korea Tabacos do Brasil Ltda.	4	3
	KT&G Rus L.L.C.(*1)	31,147	29,678
	KT&G USA Corporation	205,875	75,815
	(주)코스모코스	119	85
	PT KT&G Indonesia(*1)	1,133	1,190
	(주)상상스테이	5,443	5,919
	KT&G Global Rus L.L.C.	29	-
	(주)케이지씨예본	18	23
	(주)케이지씨라이프앤진	464	319
	PT Trisakti Purwosari Makmur(*1)	20,799	19,537
관계기업	(주)제이알제5호위탁관리부동산투자회사(*2)	-	130
	(주)제이알제8호위탁관리부동산투자회사(*2)	-	108
	(주)제이알제10호위탁관리부동산투자회사(*2)	-	559
	기타	-	1
공동기업	코람코유럽코어전문투자형사모부동산투자신탁제3-2호	1,227	1,191
합 계		286,368	155,279

(*1) 당기 중 특수관계자에 대한 대손상각비(환입) 5,607백만원(전기: (4,125)백만원)은 제외되어 있습니다.

(*2) 당사는 전기 중 동 지분의 청산절차에 따라 잔여재산을 분배받았습니다.

② 매입 및 기타비용

(단위: 백만원)			
구 분	회사명	제 34(당) 기	제 33(전) 기
종속기업	(주)한국인삼공사	1,556	1,940
	영진약품(주)	213	214
	태아산업(주)	21,791	19,229
	Korea Tabacos do Brasil Ltda.	260	-
	KT&G Rus L.L.C.	1	-
	(주)코스모코스	611	1,003
	(주)상상스테이	67	118
	(주)케이지씨예본	154	214

	(주)케이지씨라이프앤진	57	34
관계기업	기타	2,149	-
합 계		26,859	22,752

(3) 당기말과 전기말 현재 특수관계자에 대한 채권・채무내역은 다음과 같습니다.

(단위: 백만원)

구 분	회사명	제 34(당) 기		제 33(전) 기	
		채권	채무	채권	채무
종속기업	(주)한국인삼공사	543	1,894	608	1,898
	영진약품(주)	81	58	175	58
	태아산업(주)	-	4,408	-	4,420
	KT&G Tutun Mamulleri Sanayi ve Ticaret A.S(*1)	43,349	-	39,797	-
	Korea Tabacos do Brasil Ltda.(*2)	113	-	109	-
	KT&G Pars(*1)(*2)	44,525	-	44,525	-
	KT&G Rus L.L.C.(*1)	29,205	-	65,474	-
	KT&G USA Corporation	80,993	272	16,350	290
	(주)코스모코스	5	-	33	2
	PT KT&G Indonesia(*1)(*2)	28,353	-	31,204	-
	KT&G Global Rus L.L.C.	27	-	-	-
	(주)케이지씨예본	-	9,596	-	-
	(주)케이지씨라이프앤진	-	135	-	120
	PT Trisakti Purwosari Makmur(*1)	36,444	-	21,626	-
관계기업	기타	-	32	-	-
공동기업	(주)케이비김포로지스틱스기업구조조정부동산투자회사	-	-	99	-
	코람코전문투자형사모부동산투자신탁제50호	-	-	523	-
	(주)스타필드수원	-	-	-	16,020
합 계		263,638	16,395	220,523	22,808

(*1) 당기말과 전기말 현재 손실충당금 77,069백만원과 73,598백만원을 차감하기 전의 총액으로 기재되어 있습니다.

(*2) 해당 회사의 특수관계자 대여금이 포함되어 있습니다.

(4) 당기와 전기 중 특수관계자와 유・무형자산(매각예정자산 포함) 및 사용권자산의 매입 및 매각 금액은 다음과 같습니다.

(단위 : 백만원)

구 분	회사명	제 34(당) 기				제 33(전) 기	
		사용권자산 매입	무형자산 매입	유형자산 매각	매각예정자산 매각	유형자산 매각	매각예정자산 매각
종속기업	태아산업(주)	-	-	-	432	-	29,977
	(주)케이지씨예본	10,162	-	-	-	-	-
	PT Trisakti Purwosari Makmur	-	-	4,181	2,009	3,368	-
관계기업	기타	-	160	-	-	-	-
공동기업	(주)스타필드수원	-	-	-	160,718	-	-
합 계		10,162	160	4,181	163,159	3,368	29,977

(5) 당기와 전기 중 특수관계자와의 자금거래는 다음과 같습니다.

(단위: 백만원)							
구 분	회사명	제 34(당) 기			제 33(전) 기		
		지분 출자	리스부채 상환	지분 처분	현물 출자	대여금 회수	지분 처분
종속기업	(주)한국인삼공사(*2)	-	-	-	45,982	-	-
	상상스테이	20,000	-	-	-	-	-
	(주)케이지씨예본(*2)	-	566	-	(45,982)	-	-
관계기업	(주)제이알제5호위탁관리부동산투자회사(*1)	-	-	-	-	-	11,125
	(주)제이알제8호위탁관리부동산투자회사(*1)	-	-	-	-	-	13,526
	(주)제이알제10호위탁관리부동산투자회사(*1)	-	-	-	-	-	9,500
	코람코오천프로젝트금융투자(주)	5,685	-	-	-	-	-
	코람코반포프로젝트금융투자(주)	5,306	-	-	-	-	-
	코람코동작프로젝트금융투자(주)	1,850	-	-	-	-	-
	코람코암사프로젝트금융투자(주)	1,159	-	-	-	-	-
	기타	-	-	-	-	150	-
공동기업	(주)케이비김포로지스틱스기업구조조정부동산투자회사(*1)	-	-	3,356	-	-	-
	코람코전문투자형사모부동산투자신탁제50호(*1)	-	-	17,852	-	-	-
	(주)스타필드수원	87,500	-	-	-	-	-
합 계		121,500	566	21,208	-	150	34,151

(*1)당사는 당기와 전기 중 동 지분의 청산절차에 따라 잔여재산을 분배받았습니다.

(*2) 전기 중 당사는 (주)한국인삼공사에 (주)케이지씨예본 지분 100%를 현물출자하였습니다.

(6) 당기 중 당사는 PT KT&G Indonesia 대여금 USD 22,975천(전기 : PT KT&G Indonesia 대여금 USD 22,975천, KT&G Pars 대여금 USD 10,620천 및 Korea Tabacos do Brasil Ltda. 대여금 94백만원)에 대하여 만기를 연장하는 계약을 체결하였습니다.

(7) 당기말 현재 KT&G USA Corporation은 수입 통관을 위해 Federal Insurance Company로부터 USD 35,000천에 대하여 지급보증을 제공받고 있으며, 당사는 상기 실행된 보증액을 포함하여 USD 125,000천을 한도로 Federal Insurance Company 등에대하여 소구의무를 부담하고 있습니다(주석 34.(3) 참조).

(8) 당기와 전기 중 주요 경영진에 대한 보상은 다음과 같습니다.

(단위: 백만원)		
구 분	제 34(당) 기	제 33(전) 기
장단기종업원급여	23,107	17,703
퇴직급여	2,354	1,902
합 계	25,461	19,605

32. 금융상품의 위험관리와 공정가치

금융상품과 관련하여 당사는 시장위험, 신용위험 및 유동성위험에 노출되어 있습니다. 당사

의 위험관리는 당사의 재무적 성과에 영향을 미치는 잠재적 위험을 식별하여당사가 허용가능한 수준으로 감소, 제거 및 회피하는 것을 그 목적으로 하고 있습니다. 당사는 전사적인 수준의 위험관리 정책 및 절차를 마련하여 운영하고 있으며, 당사의 재무부문에서 위험관리에 대한 총괄책임을 담당하고 있습니다. 당사의 재무부문은 이사회에서 승인된 위험관리 정책 및 절차에 따라 당사의 영업과 관련한 금융위험을 감시하고 관리하는 역할을 하고 있으며, 금융위험의 성격과 노출정도를 주기적으로 분석하고 있습니다. 또한, 당사의 감사위원회는 위험관리 정책 및 절차의 준수 여부와 위험노출 한도를 지속적으로 검토하고 있습니다. 당사의 전반적인 금융위험 관리전략은 전기와 동일합니다.

(1) 시장위험

시장위험이란 환율, 이자율 및 지분증권의 가격 등 시장가격의 변동으로 인하여 금융상품의 공정가치나 미래현금흐름이 변동할 위험을 의미합니다. 당사는 수익은 최적화하는 반면 수용가능한 한계 이내로 시장위험노출을 관리 및 통제하고 있습니다.

① 환위험

당사는 제조담배 수출 및 잎담배 수입 거래 등과 관련하여 환율변동위험에 노출되어 있습니다. 당사의 경영진은 내부적으로 원화 환율 변동에 대한 환위험을 정기적으로 측정하고 있습니다.

당기말과 전기말 현재 기능통화 이외의 외화로 표시된 화폐성자산 및 부채의 장부금액은 다음과 같습니다.

(단위: 백만원)				
구 분	제 34(당) 기		제 33(전) 기	
	화폐성 외화자산	화폐성 외화부채	화폐성 외화자산	화폐성 외화부채
USD	1,610,925	33,168	1,156,423	30,843
IDR	2,307	-	1,905	-
EUR	29,433	11,753	30,897	9,301
기타	26,260	1,112	59,700	681
합 계	1,668,925	46,033	1,248,925	40,825

당기말과 전기말 현재 외화에 대한 원화환율의 10% 변동이 세전순이익에 미치는 영향은 다음과 같습니다.

(단위: 백만원)				
구 분	제 34(당) 기		제 33(전) 기	
	10% 상승시	10% 하락시	10% 상승시	10% 하락시
세전순이익 증가(감소)	162,289	(162,289)	120,810	(120,810)

② 가격위험

당사는 기타포괄손익-공정가치금융자산 중 상장지분상품과 관련하여 시장가격의 변동으로

인하여 금융상품의 공정가치나 미래현금흐름이 변동할 기타 가격변동위험에 노출되어 있습니다. 당사의 경영진은 시장가격의 변동으로 인하여 상장지분상품의 공정가치 또는 미래현금흐름이 변동할 위험을 정기적으로 측정하고 있습니다. 포트폴리오 내에서 중요한 투자자산의 관리는 개별적으로 이루어지고 있으며, 취득과 처분은 당사의 경영진이 승인하고 있습니다.

당기말과 전기말 현재 주가지수 5% 변동으로 상장지분상품의 가격변동이 세전포괄손익(기타포괄손익-공정가치금융자산평가손익)에 미치는 영향은 다음과 같습니다.

(단위: 백만원)				
구 분	제 34(당) 기		제 33(전) 기	
	5% 상승시	5% 하락시	5% 상승시	5% 하락시
세전포괄손익 증가(감소)	3,640	(3,640)	5,090	(5,090)

③ 이자율위험

당사는 매입채무및기타채무 및 리스부채와 관련하여 이자율 변동위험에 노출되어 있습니다. 당사의 경영진은 시장이자율의 변동으로 인하여 금융상품의 공정가치 또는 미래현금흐름이 변동할 위험을 정기적으로 측정하여 고정이자율 부채와 변동이자율 부채의 적절한 균형을 유지하고 있습니다. 당기말 현재 당사의 변동이자율 부채의 규모를 고려할 때, 이자율 변동이 금융부채의 공정가치 또는 미래현금흐름에 미치는 영향은 중요하지 아니합니다.

(2) 신용위험

당사는 금융상품의 당사자 중 일방이 의무를 이행하지 않아 상대방에게 재무손실을 입힐 신용위험에 노출되어 있습니다. 당사의 경영진은 신용위험을 관리하기 위하여 신용도가 일정 수준 이상인 거래처와 거래하고 있으며, 금융자산의 신용보강을 위한 정책과 절차를 마련하여 운영하고 있습니다. 당사는 신규 거래처와 계약시 공개된 재무정보와 신용평가기관에 의하여 제공된 정보 등을 이용하여 거래처의 신용도를 평가하고 이를 근거로 신용거래한도를 결정하고 있으며, 담보 또는 지급보증을 제공받고 있습니다. 또한, 당사는 주기적으로 거래처의 신용도를 재평가하여 신용거래한도를 재검토하고 담보수준을 재조정하고 있으며, 회수가 지연되는 금융자산에 대하여는 분기 단위로 회수지연 현황 및 회수대책을 보고하고 있으며 지연사유에 따라 적절한 조치를 취하고 있습니다.

금융자산의 장부금액은 신용위험에 대한 최대노출정도를 표시하고 있습니다. 당기말과 전기말 현재 당사의 신용위험에 대한 최대노출정도는 다음과 같습니다.

(단위: 백만원)		
구 분	제 34(당) 기	제 33(전) 기
현금및현금성자산(보유현금 제외)(*)	225,699	202,192
기타금융자산	339,137	380,137
당기손익-공정가치금융자산(*)	2,013,316	1,942,584
매출채권및기타채권	1,170,996	891,243
장기예치금	909,794	751,437
파생상품자산	12,710	2,277

합 계	4,671,652	4,169,870

(*) 당기말 현재 현금성자산 중 특정금전신탁 850,287백만원(전기말: 454,395백만원)은 당기손익-공정가치금 융자산으로 분류됩니다.

(3) 유동성위험

당사는 현금 등 금융자산을 인도하여 결제하는 금융부채와 관련된 의무를 충족하는 데 어려움을 겪게 될 유동성위험에 노출되어 있습니다. 당사의 경영진은 유동성위험을 관리하기 위하여 단기 및 중장기 자금관리계획을 수립하고 현금유출예산과 실제현금유출액을 지속적으로 분석・검토하여 금융부채와 금융자산의 만기구조를 대응시키고 있습니다. 당사의 경영진은 영업활동현금흐름과 금융자산의 현금유입으로 금융부채를 상환가능하다고 판단하고 있습니다.

당기말과 전기말 현재 금융부채의 잔존계약만기에 따른 만기분석은 다음과 같습니다.

① 제 34(당) 기

(단위: 백만원)						
구 분	장부금액	계약상 현금흐름	잔존계약만기			
			3개월 미만	3개월~1년	1년~5년	5년 이상
단기차입금	817	817	817	-	-	-
매입채무및기타채무	549,848	552,256	497,695	30,365	19,240	4,956
파생상품부채	57	57	57	-	-	-
리스부채	28,897	30,765	2,430	6,312	15,023	7,000
합 계	579,619	583,895	500,999	36,677	34,263	11,956

② 제 33(전) 기

(단위: 백만원)					
구 분	장부금액	계약상 현금흐름	잔존계약만기		
			3개월 미만	3개월~1년	1년~5년
단기차입금	1,007	1,007	1,007	-	-
매입채무및기타채무	209,223	211,878	160,777	22,956	28,145
리스부채	18,128	18,875	1,933	5,154	11,788
합 계	228,358	231,760	163,717	28,110	39,933

상기 금융부채의 잔존만기별 현금흐름은 할인되지 아니한 명목금액으로써 지급을 요구받을 수 있는 기간 중 가장 이른 일자를 기준으로 작성되었으며, 이자의 현금흐름을 포함하고 있습니다.

당사는 당기말 현재 수원화서 푸르지오 분양공사 관련 수분양자에게 중도금 대출연대보증(보증 한도: 225,600백만원, 잔존계약만기: 1년 ~5년)을 제공하고 있으며, 관련하여 금융보증충당부채 622백만원(전기말: 492백만원)을 인식하고 있습니다(주석 20, 34 참조).

(4) 당기말과 전기말 현재 금융상품의 범주별 장부금액은 다음과 같습니다.

(단위: 백만원)		
구 분	제 34(당) 기	제 33(전) 기
금융자산:		
당기손익-공정가치금융자산(*)	2,013,316	1,942,584
기타포괄손익-공정가치금융자산	214,394	240,456
파생상품자산	12,710	2,277
상각후원가 측정 금융자산		
현금및현금성자산(*)	225,827	202,380
기타금융자산	339,137	380,137
매출채권및기타채권	1,170,996	891,243
장기예치금	909,794	751,437
소 계	2,645,754	2,225,197
금융자산 합계	4,886,174	4,410,514
금융부채:		
파생상품부채	57	-
상각후원가 측정 금융부채		
단기차입금	817	1,007
매입채무및기타채무	549,848	209,223
리스부채	28,897	18,128
소 계	579,562	228,358
금융부채 합계	579,619	228,358

(*) 당기말 현재 현금성자산 중 특정금전신탁 850,287백만원(전기말: 454,395백만원)은 당기손익-공정가치금 융자산으로 분류됩니다.

(5) 자산이나 부채의 공정가치를 측정하는 경우, 당사는 최대한 시장에서 관측가능한투입변수를 사용하고 있습니다. 공정가치는 다음과 같이 가치평가기법에 사용된 투입변수에 기초하여 공정가치 서열체계 내에서 분류됩니다.

구 분	투입변수
수준 1	측정일에 동일한 자산이나 부채에 대한 접근 가능한 활성시장의 조정되지 않은 공시가격
수준 2	수준 1의 공시가격 이외에 자산이나 부채에 대해 직접적으로 또는 간접적으로 관측가능한 투입변수
수준 3	자산이나 부채에 대한 관측가능하지 않은 투입변수

당기말과 전기말 현재 공정가치로 측정한 금융상품의 수준별 공정가치 측정치는 다음과 같습니다.

① 제 34(당) 기

(단위: 백만원)				
구 분	장부금액	공정가치		
		수준 1	수준 2	수준 3
당기손익-공정가치금융자산(*)	2,013,316	-	1,782,928	230,388
기타포괄손익-공정가치금융자산	214,394	167,518	-	46,876
파생상품자산	12,710	-	12,710	-
합 계	2,240,420	167,518	1,795,638	277,264
파생상품부채	57	-	57	-

(*) 당기말 현금성자산 중 특정금전신탁 850,287백만원은 당기손익-공정가치금융자산으로 분류됩니다.

② 제 33(전) 기

(단위: 백만원)				
구 분	장부금액	공정가치		
		수준 1	수준 2	수준 3
당기손익-공정가치금융자산(*)	1,942,584	-	1,693,658	248,926
기타포괄손익-공정가치금융자산	240,456	191,929	-	48,527
파생상품자산	2,277	-	2,277	-
합 계	2,185,317	191,929	1,695,935	297,453

(*) 전기말 현금성자산 중 특정금전신탁 454,395백만원은 당기손익-공정가치금융자산으로 분류됩니다.

당기와 전기 중 공정가치 서열체계의 수준 간 이동은 없습니다.

당기말과 전기말 현재 당기손익(기타포괄손익)-공정가치금융자산으로 분류되는 투자신탁 지분증권 등의 공정가치는 순자산가치조정법, 현금흐름할인법 등을 이용하여측정되었으며, 가치평가기법에 사용된 투입변수에 기초하여 수준 3 공정가치로 분류되었습니다. 당기와 전기 중 수준 3 공정가치의 변동은 다음과 같습니다.

(단위: 백만원)		
구 분	제 34(당) 기	제 33(전) 기
기초금액	297,453	260,595
취득	12,242	52,527
처분	(36,801)	(14,655)
대체	945	-
공정가치 변동	3,425	(1,014)
기말금액	277,264	297,453

(6) 당기와 전기 중 금융상품의 범주별 순손익은 다음과 같습니다.

① 제 34(당) 기

(단위: 백만원)						
구 분	당기손익 공정가치금융자산	기타포괄손익 공정가치금융자산	파생상품	상각후원가측정 금융자산	상각후원가측정 금융부채	합계
당기손익:						
이자수익	-	-	-	17,584	-	17,584
배당금수익	14,260	10,541	-	-	-	24,801
평가손익	36,639	-	15,937	-	15	52,591
처분손익	-	-	-	29,303	71	29,374
이자비용	-	-	-	-	(1,749)	(1,749)
손상차손(환입)	-	-	-	19,751	-	19,751
합 계	50,899	10,541	15,937	66,638	(1,663)	142,352
기타포괄손익(법인세 차감전):						
공정가치 변동	-	(22,873)	-	-	-	(22,873)

② 제 33(전) 기

(단위: 백만원)						
구 분	당기손익 공정가치금융자산	기타포괄손익 공정가치금융자산	파생상품	상각후원가측정 금융자산	상각후원가측정 금융부채	합계
당기손익:						
이자수익	-	-	-	22,512	-	22,512
배당금수익	13,230	9,104	-	-	-	22,334
평가손익	43,197	-	(12,886)	-	68	30,379
이자비용	-	-	-	-	(1,812)	(1,812)
손상차손(환입)	-	-	-	(22,975)	-	(22,975)
합 계	56,427	9,104	(12,886)	(463)	(1,744)	50,438
기타포괄손익(법인세 차감전):						
공정가치 변동	-	9,911	-	-	-	9,911

33. 자본관리

당사의 자본관리는 계속기업으로서의 존속능력을 유지하고 건전한 자본구조의 유지 및 자본조달비용의 최소화를 통하여 주주이익을 극대화하는 것을 그 목적으로 하고 있습니다. 이사회는 더 많은 차입으로 더 높은 수익률을 얻는 것과 건전한 재무상태 간의 균형을 유지하기 위하여 노력하고 있습니다.

당사는 차입금에서 현금및현금성자산 등을 차감한 순부채(순자산)와 자본을 기준으로 자본을 관리하고 있으며, 전반적인 자본관리 정책은 전기와 동일합니다. 당기말과전기말 현재 당사가 관리하고 있는 자본구조 내역은 다음과 같습니다.

(단위: 백만원)		
구 분	제 34(당) 기	제 33(전) 기
총차입금	817	1,007

차감: 현금및현금성자산	(1,076,114)	(656,775)
차감: 유동성기타금융자산	(330,597)	(377,340)
차감: 유동성당기손익-공정가치금융자산	(914,424)	(1,239,263)
순부채(순자산)	(2,320,318)	(2,272,371)
자본총계	8,053,942	7,780,084

34. 우발부채와 약정사항

(1) 소송사건

당기말 현재 당사가 피소되어 계류중인 소송사건 등은 5건이고, 소송가액은 55,809백만원입니다. 당기말 현재 계류중인 소송의 최종결과가 당사의 재무제표에 미치는 영향을 합리적으로 예측할 수 없습니다.

(2) 금융기관 약정사항

당기말 현재 당사가 금융기관과 체결하고 있는 약정사항은 다음과 같습니다.

(단위: 천USD)			
구 분	금융기관 등	통화	한도액
수입신용장개설	하나은행 외 1개	USD	110,000
파생상품거래(*)	하나은행 외 5개	USD	374,700

(*) 파생상품은 통화선도로 구성되어 있으며, 당기말 현재 매매목적으로 보유하고 있습니다.

당기말 현재 당사는 제조담배 등의 해외 수출과 관련하여 한국무역보험공사와 단기수출보험(한도액: USD 85,290천) 계약을 체결하고 있습니다.

(3) 지급보증 및 담보제공 내역

당기말 현재 당사가 타인으로부터 제공받고 있는 지급보증 및 담보 내역은 다음과 같습니다.

(단위: 백만원,천USD)			
제공자	통화	한도액	내역
주택도시보증공사	KRW	1,433,352	주택분양보증 등
서울보증보험	KRW	2,273	인허가보증 등
TRAVELERS CASUALTY AND SURETY COMPANY OF AMERICA	USD	24,840	에스크로 예치이행보증
하나은행	USD	2,000	판상엽 수출 계약이행보증

당기말 현재 KT&G USA Corporation은 수입 통관을 위해 Federal Insurance Company로부터 USD 35,000천에 대하여 지급보증을 제공받고 있으며, 당사는 상기 실행된 보증액을 포함하여 USD 125,000천을 한도로 Federal Insurance Company 등에대하여 소구의무를

부담하고 있습니다.

당기말 현재 당사가 타인을 위하여 제공한 지급보증 등의 내역은 다음과 같습니다.

(단위: 백만원)			
제공받는자	보증 한도액	보증 실행액	보증내역
신한은행	156,120	63,262	분양공사 중도금 대출보증
하나은행	60,000	41,069	
수협은행	9,480	6,723	
합 계	225,600	111,054	

당사는 소매점의 매출채권과 관련하여 수요자금융 약정에 따라 금융기관에 지급보증을 제공하고 금융기관으로부터 관련 채권을 대납받아 단기차입금으로 인식하고 있습니다(주석 17 참조).

당기말 현재 담보로 제공한 자산은 다음과 같습니다.

(단위: 백만원)					
구 분	장부금액	채무금액	담보설정액	담보권자	담보제공사유
투자부동산	481,597	25,604	28,822	씨제이푸드빌 주식회사 외	임대보증금 근저당권/전세권 설정
기타 금융자산	8,540	-	8,540	한국토지주택공사	부동산개발 이행보증 질권설정
	597	597	597	삼성화재해상보험	임대보증금 질권설정
합 계	490,734	26,201	37,959		

당기말 현재 사용이 제한된 금융자산의 내용은 다음과 같습니다.

(단위: 백만원)			
구 분		제 34(당) 기	제 33(전) 기
기타금융자산	부동산 개발 이행보증 질권설정	8,540	8,540
	임대보증금 질권설정	597	597
	개인정보 손해보상 책임 준비금 적립	-	1,000
	동반성장협력 대출펀드 예탁	100,000	100,000
합 계		109,137	110,137

(4) 기타

당사는 미국지역에 대한 제조담배수출과 관련하여 담배기본정산협약(Tobacco Master Settlement Agreement)에 따라 미국 주정부가 제정한 에스크로 법령(Escrow Statute)에

의하여 판매금 중 일정 금액을 담배가 판매된 주정부에 예치하고 있습니다. 상기 법령에 따르면 동 예치금은 당사의 불법행위의 결과로 담배소비자의 피해가 발생하고 이로 인하여 주정부의 의료재정이 사용되었을 경우에 주정부의 의료재정에 편입될 수 있는 바, 그 외의 경우에는 납부일로부터 25년 경과 후 전액 환급받도록 되어 있습니다. 위와 관련하여 당사는 당기말 현재 장기예치금 909,794백만원(전기: 751,437백만원)을 계상하고 있으며, 해당 장기예치금은 T-Note, T-bill 및 요구불예금으로 구성되어 있습니다.

당사는 2011년 3월 17일자로 국민연금공단과 총 800,000백만원 이내의 금액을 해외자산에 공동투자하는 것을 내용으로 하는 글로벌 투자 파트너쉽에 대한 MOU를 체결하고 공동투자를 진행하고 있습니다.

당사는 (주)신세계프라퍼티(이하, 공동투자자)와 50:50의 비율로 (주)스타필드수원을설립하였으며, 지상복합쇼핑몰의 사용승인일로부터 5년간 해당 주식의 처분이 제한됩니다. 또한 당사 및 공동투자자가 보유 주식 전부를 양도하고자 하는 경우 각 상대방은 해당 주식에 대한 우선매수권과 공동매도청구권을 선택적으로 행사할 수 있습니다.

당사는 해외 부동산 펀드에 대하여 Capital call 약정을 체결하고 있습니다. 그러나 해당 약정은 신탁업자가 통화스왑/선도계약상의 채무를 불이행하는 경우에만 실행되는 것으로써 실행가능성이 극히 미미합니다.

당사는 당기 취득한 이지스글로벌전문투자형사모부동산투자신탁378-2호와 관련하여 해당 투자신탁의 부동산 준공시점에 추가 지분 발생분에 대하여 인수 의무를 부담하는 약정을 체결하고 있습니다.

당사는 당기말 현재 대우건설(주)로부터 수원시 장안구 정자동 111번지 외 대유평 지구단위계획구역 지상에 공동주택, 주거용 오피스텔, 판매시설을 신축공사와 관련하여 책임준공 확약을 제공받고 있습니다. 또한 대우건설(주)은 상기 공사와 관련하여 건설공제조합 등으로부터 보증을 제공받고 있습니다.

2019년 10월 중 보건복지부는 관계부서 합동으로 액상형 전자담배 안전관리 2차 대책을 마련하면서 안전관리 체계 정비 및 유해성 검증 완료 전까지 액상형 전자담배 사용 중단을 권고하였습니다. 이에 따라 당사의 매출처인 CVS 업체 등에서는 당사 상품 2종(SiiD툰드라, SiiD토바)에 대해 판매 또는 신규 발주 중단을 발표하였으며, 당사는 해당상품 2종 및 동종상품군 3종(SiiD 아이스, SiiD 아이스업, 릴 베이퍼)에 대하여 CVS 업체 등과 협의 및 반품을 진행하였습니다. 당기말 현재 당사는 이와 관련하여 재고자산평가손실충당금 1,719백만원 계상하고 있습니다.

2019년 12월 당사가 제조하여 미국에 수출한 담배제품에 대하여, 미국 상무부(United States Department of Commerce)와 미국 무역위원회(United States International Trade Commission)의 덤핑 및 산업피해 조사가 개시되었습니다. 이후 2021년 1월미국무역위원회는 당사가 수출한 한국산 '4th tier Cigarettes'가 미국 산업에 피해를주지 않았다고 최종 판정하였으며, 반덤핑 관세의 부과 없이 모든 조사 절차가 종결되었습니다.

당사는 2020년 1월 29일 Philip Morris Products S.A.(이하, PMI)와 한국을 제외한 해외시장에서 PMI가 독점적으로 당사의 무연제품(Smoke-free products)을 판매하는 계약을 체결하였습니다. 해당 계약에 따라 PMI는 계약 기간(상호 합의된 기산일부터 3년) 동안 당사의

제품을 해외에서 마케팅, 유통 및 판매할 권한을 가지며, 계약제품은 당사의 HNB(Heat Not Burn)와 E-Vapor 제품군(릴 플러스, 릴 미니, 릴 하이브리드, 릴 베이퍼의 디바이스와 전용 스틱, 전용 액상 카트리지, 액세사리)입니다.

당사는 2020년 2월 26일 Alokozay International Limited(기존 해당 권역 수입상, 이하, AIL)와 중동, CIS국가 등에서 AIL사가 당사의 제조 담배를 판매하는 판매권 부여계약(Distributorship Agreement)을 체결하였습니다. 해당 계약에 따라 AIL는 당사의 제품을 계약 기간(계약일부터 2027년 6월 30일까지)동안 해당 권역에서 마케팅, 유통 및 판매할 권한을 가지며, AIL과 약정한 최소 구매 물량은 계약일부터 2021년 6월 30일까지는 200만상자이고, 이후 매 1년간은 150만상자입니다. 한편, 동 계약에따라 당사는 AIL에 대한 매출채권의 한도를 계약일로부터 2020년 6월 30일까지 5천만불, 이후 매 1년마다 2천 5백만불씩 단계적으로 감축하여 2027년 6월 30일에는 6천 7백만불 수준으로 유지할 예정입니다.

35. 현금흐름표

(1) 당기와 전기의 영업으로부터 창출된 현금의 내역은 다음과 같습니다.

(단위: 백만원)		
구 분	제 34(당) 기	제 33(전) 기
당기순이익	1,075,309	891,381
조정:		
복리후생비	3,102	1,657
퇴직급여	31,858	31,228
재고자산평가및폐기손실	3,086	22,685
감가상각비	125,159	107,542
무형자산상각비	5,746	1,514
자기주식 기부금	-	30,220
매출채권및기타채권손상차손(환입)	(19,751)	22,975
외화환산손실	154,320	1,370
파생상품평가손실	17,421	19,591
유형자산처분손실	3,180	3,822
유형자산손상차손	185	-
무형자산처분손실	22	-
무형자산손상차손	327	2,391
투자부동산처분손실	493	-
매각예정자산처분손실	1	-
매각예정자산손상차손	424	-
종속기업투자손상차손	23,967	27,137
기타비용 등	21,400	8,700
금융원가	8,991	8,342
법인세비용	390,169	334,166
외화환산이익	(779)	(35,459)
파생상품평가이익	(33,358)	(6,705)

유형자산처분이익	(2,498)	(5,400)
무형자산처분이익	-	(1)
투자부동산처분이익	(534)	-
매각예정자산처분이익	(153,852)	(375)
관계및공동기업투자처분이익	(2,208)	(9,051)
기타수익 등	(44,600)	(8)
금융수익	(116,810)	(96,629)
운전자본의 변동:		
매출채권및기타채권의 증가	(288,284)	(48,556)
파생상품의 감소(증가)	5,561	(14,384)
재고자산의 감소(증가)	4,968	(28,782)
미수담배소비세등의 증가	(12,316)	(7,219)
선급금의 감소(증가)	289	(290)
선급비용의 감소(증가)	(9,755)	556
매입채무및기타채무의 증가	3,147	18,029
선수금의 증가(감소)	48,974	(94,608)
미지급담배소비세등의 증가(감소)	338,656	(18,172)
복구충당부채의 감소	(6,279)	-
순확정급여채무의 감소	(36,037)	(45,445)
영업에서 창출된 현금	1,539,694	1,122,222

(2) 당기와 전기 중 현금의 유입과 유출이 없는 중요한 거래는 다음과 같습니다.

(단위: 백만원)		
구 분	제 34(당) 기	제 33(전) 기
유형자산의 투자부동산 대체	43,300	161,264
미지급담배소비세 카드납부에 따른 미지급금 대체	297,971	-
건설중인자산(유형자산, 무형자산 및 투자부동산)의 본계정 대체	219,600	336,787

(3) 재무활동으로 인한 부채의 변동

① 당기

(단위: 백만원)				
구 분	당기초	재무활동 현금흐름	기타	당기말
미지급배당금	-	(556,952)	556,952	-
단기차입금	1,007	-	(190)	817
리스부채	18,128	(8,697)	19,466	28,897
합 계	19,135	(565,649)	576,228	29,714

② 전기

(단위: 백만원)				
구 분	전기초	재무활동 현금흐름	기타	전기말
미지급배당금	-	(505,061)	505,061	-
단기차입금	1,246	-	(239)	1,007
리스부채	-	(6,058)	24,186	18,128
합 계	1,246	(511,119)	529,008	19,135

(4) 당사는 거래가 빈번하여 총금액이 크고 단기간에 만기가 도래하는 현금성자산, 당기손익-공정가치금융자산 등의 유입과 유출항목은 순증감액으로 표시하였습니다.

6. 기타 재무에 관한 사항

가. 재무정보 이용상의 유의점

1.1 재무제표 작성기준

연결회사의 연결재무제표는 한국채택국제회계기준(이하, 기업회계기준)에 따라 작성됐습니다. 한국채택국제회계기준은 국제회계기준위원회("IASB")가 발표한 기준서와해석서 중 대한민국이 채택한 내용을 의미합니다.

연결재무제표는 다음을 제외하고는 역사적 원가에 기초하여 작성하였습니다.

- 특정 금융자산과 금융부채(파생상품 포함)
- 순공정가치로 측정하는 매각예정자산
- 확정급여제도와 공정가치로 측정하는 사외적립자산

한국채택국제회계기준은 연결재무제표 작성 시 중요한 회계추정의 사용을 허용하고 있으며, 회계정책을 적용함에 있어 경영진의 판단을 요구하고 있습니다. 보다 복잡하고 높은 수준의 판단이 필요한 부분이나 중요한 가정 및 추정이 필요한 부분은 주석 3에서 설명하고 있습니다.

1.2 회계정책과 공시의 변경

(1) 연결회사가 채택한 제・개정 기준서 및 해석서

연결회사는 2020년 1월 1일로 개시하는 회계기간부터 다음의 제・개정 기준서 및 해석서를 신규로 적용하였습니다.

- 한국채택국제회계기준에서 개념체계 참조(개정)

동 개정사항은 개정된 기업회계기준서가 전면 개정된 '개념체계'(2018)을 참조하도록 합니다. 그러나 모든 개정사항이 그러한 참조나 인용과 관련된 문구가 전면 개정된 '개념체계'(2018)을 참조하도록 하는 것은 아닙니다. 일부 문구는 참조하는 '개념체계'가 '재무제표의 작성과 표시를 위한 '개념체계'(2007)인지, '개념체계'(2010)인지, 또는 신규로 개정된 '개념체계'(2018)인지를 명확히 하기 위해 개정되었으며, 다른 일부 문구는 기업회계기준서상의 정의가 전면 개정된 '개념체계'(2018)에서 개발된 새로운 정의로 변경되지 않았다는 점을 명시하기 위해서 개정되었습니다. 개정된 기업회계기준서는 기업회계기준서 제1102호, 제1103호, 제1106호, 제1114호, 제1001호, 제1008호, 제1034호, 제1037호, 제1038호, 제2112호, 제2119호, 제2120호, 제2122호 및 제2032호입니다.

- 기업회계기준서 제1001호 '재무제표 표시', 제1008호 '회계정책, 회계추정의 변경 및 오류' 개정 - 중요성의 정의

'중요성의 정의'를 명확히 하고 기준서 제1001호와 제1008호를 명확해진 정의에 따라 개정하였습니다. 중요성 판단 시 중요한 정보의 누락이나 왜곡표시뿐만 아니라 중요하지 않은 정보로 인한 영향과 연결회사가 공시할 정보를 결정할 때 정보이용자의 특성을 고려하도록 하였습니다.

- 기업회계기준서 제1103호 '사업결합' 개정 - 사업의 정의

사업의 정의를 충족하기 위해서는 산출물의 창출에 유의적으로 기여하는 투입물과 실질적인 과정이 반드시 포함되어야 하며, 산출물에서 원가 감소에 따른 경제적 효익은 제외하였습니다. 또한, 취득한 총자산의 대부분의 공정가치가 식별가능한 단일 자산 또는 비슷한 자산의 집합에 집중되어 있는 경우에는 사업의 취득이 아니라고 간주할 수 있는 선택적 집중테스트가 추가되었습니다.

- 기업회계기준서 제1109호 '금융상품', 제1039호 '금융상품: 인식과 측정', 제1107호 '금융상품: 공시' 개정 - 이자율지표 개혁

이자율지표 개혁으로 인한 불확실성이 존재하는 동안 위험회피회계 적용과 관련하여예외규정을 추가하였습니다. 예외규정에서는 예상현금흐름의 발생가능성이 매우 높은지, 위험회피대상항목과 위험회피수단 사이의 경제적 관계가 있는지, 양자간에 높은 위험회피효과가 있는지를 평가할 때, 위험회피대상항목과 위험회피수단이 준거로하고 있는 이자율지표는 이자율지표 개혁의 영향으로 바뀌지 않는다고 가정합니다.

- 기업회계기준서 제1116호 '리스' 개정 - 코로나19 (Covid-19) 관련 임차료 면제・할인・유예에 대한 실무적 간편법

실무적 간편법으로, 리스이용자는 코로나19의 직접적인 결과로 발생한 임차료 할인 등(rent concession)이 리스변경에 해당하는지 평가하지 않을 수 있습니다. 이러한 선택을 한 리스이용자는 임차료 할인 등으로 인한 리스료 변동을 그러한 변동이 리스변경이 아닐 경우에 이 기준서가 규정하는 방식과 일관되게 회계처리 하여야 합니다.

연결회사는 기업회계기준서 제1116호의 개정에 따라 회계정책을 변경하였으며, 경과 규정에 따라 변경된 회계정책을 소급 적용하였습니다. 소급 적용에 따라 2020년 1월 1일 기초 이익잉여금에 반영할 최초 적용으로 인한 누적효과는 없고 비교 표시된 전기 재무제표도 재작

성되지 않았습니다. 임차료 할인에서 발생한 리스료의 변동을 반영하기 위해 보고기간에 당기손익으로 인식한 금액은 300백만원입니다.

당기말 현재 기업회계기준서 제1116호 '리스' 개정을 제외하고, 상기 기준서의 개정이 연결회사의 연결재무제표에 미치는 중요한 영향은 없습니다.

(2) 연결회사가 적용하지 않은 제・개정 기준서 및 해석서

제정 또는 공표되었으나 시행일이 도래하지 않아 적용하지 아니한 제・개정 기준서 및 해석서는 다음과 같습니다.

- 기업회계기준서 제1109호 '금융상품', 제1039호 '금융상품: 인식과 측정', 제1107호 '금융상품: 공시', 제1104호 '보험계약' 및 제1116호 '리스' 개정 - 이자율지표 개혁

이자율지표 개혁과 관련하여 상각후원가로 측정되는 금융상품의 이자율지표 대체 시장부금액이 아닌 유효이자율을 조정하고, 위험회피관계에서 이자율지표 대체가 발생한 경우에도 중단 없이 위험회피회계를 계속할 수 있도록 하는 등의 예외규정을 포함하고 있습니다. 동 개정사항은 2021년 1월 1일 이후에 시작하는 회계연도부터 적용되며, 조기적용이 허용됩니다.

- 기업회계기준서 제1103호 '사업결합' 개정 - 개념체계의 인용

인식할 자산과 부채의 정의를 개정된 재무보고를 위한 개념체계를 참조하도록 개정되었으나, 기업회계기준서 제1037호 '충당부채, 우발부채 및 우발자산' 및 해석서 제2121호 '부담금'의 적용범위에 포함되는 부채 및 우발부채에 대해서는 해당 기준서를 적용하도록 예외를 추가하고, 우발자산이 취득일에 인식되지 않는다는 점을 명확히 하였습니다. 동 개정사항은 2022년 1월 1일 이후 시작하는 회계연도부터 적용되며, 조기적용이 허용됩니다.

- 기업회계기준서 제1016호 '유형자산' 개정 - 의도한 사용 전의 매각금액

기업이 자산을 의도한 방식으로 사용하기 전에 생산된 품목의 판매에서 발생하는 수익을 생산원가와 함께 당기손익으로 인식하도록 요구하며, 유형자산의 취득원가에서차감하는 것을 금지하고 있습니다. 동 개정사항은 2022년 1월 1일 이후 시작하는 회계연도부터 적용되며, 조기적용이 허용됩니다.

- 기업회계기준서 제1037호 '충당부채, 우발부채 및 우발자산' 개정 - 손실부담계약: 계약이행원가

손실부담계약을 식별할 때 계약이행원가의 범위를 계약 이행을 위한 증분원가와 계약 이행에 직접 관련되는 다른 원가의 배분이라는 점을 명확히 하였습니다. 동 개정사항은 2022년 1월 1일 이후 시작하는 회계연도부터 적용되며, 조기적용이 허용됩니다.

- 한국채택국제회계기준 연차개선 2018-2020

한국채택국제회계기준 연차개선 2018-2020은 2022년 1월 1일 이후 시작하는 회계연도부터 적용되며, 조기적용이 허용됩니다.

·기업회계기준서 제1101호 '한국채택국제회계기준의 최초 채택' : 최초채택기업인 종속기업
·기업회계기준서 제1109호 '금융상품' : 금융부채 제거 목적의 10% 테스트 관련 수수료
·기업회계기준서 제1116호 '리스' : 리스 인센티브
·기업회계기준서 제1041호 '농립어업' : 공정가치 측정

- 기업회계기준서 제1001호 '재무제표 표시' 개정 - 부채의 유동/비유동 분류

보고기간말 현재 존재하는 실질적인 권리에 따라 유동 또는 비유동으로 분류되며, 부채의 결제를 연기할 수 있는 권리의 행사가능성이나 경영진의 기대는 고려하지 않습니다. 또한, 부채의 결제에 자기지분상품의 이전도 포함되나, 복합금융상품에서 자기지분상품으로 결제하는 옵션이 지분상품의 정의를 충족하여 부채와 분리하여 인식된경우는 제외됩니다. 동 개정사항은 2023년 1월 1일 이후 시작하는 회계연도부터 적용하며, 조기적용이 허용됩니다.

연결회사는 동 개정사항이 연결회사의 연결재무제표에 미치는 영향을 검토 중에 있습니다.

1.3 유의적인 회계정책

연결재무제표의 작성에 적용된 유의적 회계정책과 계산방법은 주석 2.2에서 설명하는 제・개정 기준서 및 해석서의 적용으로 인한 변경 및 아래 문단에서 설명하는 사항을 제외하고 전기 연결재무제표 작성에 적용된 회계정책이나 계산방법과 동일합니다.

(1) 영업부문

영업부문별 정보는 최고영업의사결정자에게 내부적으로 보고되는 방식에 기초하여 공시됩니다(주석 4 참조). 최고영업의사결정자는 영업부문에 배부될 자원과 영업부문의 성과를 평가하는데 책임이 있으며, 연결회사는 전략적 의사결정을 수행하는 이사회를 최고의사결정자로 보고 있습니다.

(2) 연결

연결회사는 기업회계기준서 제1110호 '연결재무제표'에 따라 연결재무제표를 작성하고 있습니다.

① 종속기업

종속기업은 지배기업이 지배하고 있는 모든 기업입니다. 회사가 투자한 기업에 관여해서 변동이익에 노출되거나 변동이익에 대한 권리가 있고, 투자한 기업에 대해 자신의 힘으로 그러한 이익에 영향을 미칠 능력이 있는 경우, 해당 기업을 지배한다고 판단합니다. 종속기업은 회사가 지배하게 되는 시점부터 연결재무제표에 포함되며, 지배력을 상실하는 시점부터 연결재무제표에서 제외됩니다.

연결회사의 사업결합은 취득법으로 회계처리 됩니다. 이전대가는 취득일의 공정가치로 측정하고, 사업결합으로 취득한 식별가능한 자산・부채 및 우발부채는 취득일의 공정가치로 최

초 측정하고 있습니다. 연결회사는 청산 시 순자산의 비례적 몫을 제공하는 비지배지분을 사업결합 건별로 판단하여 피취득자의 순자산 중 비례적 지분 또는 공정가치로 측정합니다. 그 밖의 비지배지분은 다른 기준서의 요구사항이 없다면 공정가치로 측정합니다. 취득관련 원가는 발생 시 당기비용으로 인식됩니다.

영업권은 이전대가, 피취득자에 대한 비지배지분의 금액과 취득자가 이전에 보유하고 있던 피취득자에 대한 지분의 취득일의 공정가치 합계액이 취득한 식별가능한 순자산을 초과하는 금액으로 인식됩니다. 이전대가 등이 취득한 종속기업 순자산의 공정가액보다 작다면, 그 차액은 당기손익으로 인식됩니다.

연결회사 내의 기업간에 발생하는 거래로 인한 채권, 채무의 잔액, 수익과 비용 및 미실현이익 등은 제거됩니다. 또한 종속기업의 회계정책은 연결회사에서 채택한 회계정책을 일관성 있게 적용하기 위해 차이가 나는 경우 수정됩니다.

지배력의 상실을 발생시키지 않는 비지배지분과의 거래는 비지배지분의 조정금액과 지급 또는 수취한 대가의 공정가치의 차이를 지배기업의 소유주에게 귀속되는 자본으로 직접 인식합니다.

연결회사가 종속기업에 대해 지배력을 상실하는 경우, 보유하고 있는 해당 기업의 잔여 지분은 동 시점에 공정가치로 재측정되며, 관련 차액은 당기손익으로 인식됩니다.

② 관계기업

관계기업은 연결회사가 유의적 영향력을 보유하는 기업이며, 관계기업 투자는 최초에 취득원가로 인식하며 지분법을 적용합니다. 연결회사와 관계기업 간의 거래에서 발생한 미실현이익은 연결회사의 관계기업에 대한 지분에 해당하는 부분만큼 제거됩니다. 관계기업의 손실 중 연결회사의 지분이 관계기업에 대한 투자지분(순투자의 일부를 구성하는 장기투자지분 포함)과 같거나 초과하는 경우에는 지분법 적용을 중지합니다. 단, 연결회사의 지분이 영(0)으로 감소된 이후 추가 손실분에 대하여 연결회사에 법적-의제의무가 있거나, 관계기업을 대신하여 지급하여야 하는 경우, 그 금액까지만 손실과 부채로 인식합니다. 또한 관계기업 투자에 대한 객관적인 손상의 징후가 있는 경우 관계기업 투자의 회수가능액과 장부금액과의 차이는 손상차손으로 인식됩니다. 연결회사는 지분법을 적용하기 위하여 관계기업의 재무제표를 이용할 때, 유사한 상황에서 발생한 동일한 거래나 사건에 대하여 연결회사가 적용하는 회계정책과 동일한 회계정책이 적용되었는지 검토하여 필요한 경우 관계기업의 재무제표를조정합니다.

③ 동일지배하 사업결합

동일지배하에 있는 기업실체나 사업에 대한 결합은 취득한 자산과 인수한 부채를 최상위 지배기업의 연결재무제표상 장부금액으로 인식하고 있습니다. 연결회사는 이전대가와 취득한 순자산 장부금액의 차액을 자본잉여금에서 가감하고 있습니다.

(3) 공동약정

둘 이상의 당사자들이 공동지배력을 보유하는 공동약정은 공동영업 또는 공동기업으로 분류됩니다. 공동영업자는 공동영업의 자산과 부채에 대한 권리와 의무를 보유하며, 공동영업의

자산과 부채, 수익과 비용 중 자신의 몫을 인식합니다. 공동기업참여자는 공동기업의 순자산에 대한 권리를 가지며, 지분법을 적용합니다.

(4) 유형자산

유형자산은 역사적 원가에서 감가상각누계액과 손상차손누계액을 차감하여 표시하고 있습니다. 역사적원가는 자산의 취득에 직접적으로 관련된 지출을 포함합니다.

후속원가는 자산으로부터 발생하는 미래 경제적 효익이 연결회사에 유입될 가능성이높으며 그 원가를 신뢰성 있게 측정할 수 있는 경우에 한하여 자산의 장부금액에 포함되거나 적절한 경우 별도의 자산으로 인식하고 있습니다. 후속지출에 의해 대체된 부분의 장부금액은 제거하고 있습니다. 그 외의 모든 수선 및 유지비는 발생한 기간의 비용으로 인식하고 있습니다.

토지 및 기타유형자산 중 일부(수목, 서화 등)는 감가상각을 하고 있지 아니하며, 그 외 자산의 감가상각액은 자산의 취득원가에서 잔존가치를 제외한 금액에 대하여 다음의 추정 경제적 내용연수에 걸쳐 정액법에 따라 산정하고 있습니다.

구 분	추정 내용연수
토지	비한정
건물	10~60년
구축물	4~40년
기계장치	2~20년
차량운반구	3~10년
공구와기구	4~5년
비품	2~5년
기타유형자산	1~5년 또는 비한정

연결회사는 매 회계연도 말에 자산의 잔존가치와 경제적 내용연수를 검토하고 필요한 경우 조정을 하고 있습니다. 자산의 장부금액이 추정 회수가능액을 초과하는 경우자산의 장부금액을 회수가능액으로 즉시 감소시키고 있습니다. 자산의 처분손익은 처분대가와 자산의 장부금액의 차이로 결정되고 그 차액은 당기손익으로 인식하고 있습니다.

(5) 차입원가

적격자산의 취득, 건설 또는 제조와 직접 관련된 차입원가는 당해 자산 원가의 일부로 자본화하고 있으며, 기타차입원가는 발생기간에 비용으로 인식하고 있습니다. 적격자산이란 의도된 용도로 사용하거나 판매가능한 상태가 될 때까지 상당한 기간을 필요로 하는 자산을 말하며, 금융자산과 단기간 내에 제조되거나 다른 방법으로 생산되는 재고자산은 적격자산에 해당되지 아니하며, 취득시점에 의도된 용도로 사용할 수 있거나 판매가능한 상태에 있는 자산인 경우에도 적격자산에 해당되지 아니합니다.

적격자산을 취득하기 위한 목적으로 특정하여 차입한 자금에 한하여, 보고기간 동안 그 차입금으로부터 실제 발생한 차입원가에서 당해 차입금의 일시적 운용에서 생긴 투자수익을 차감한 금액을 자본화가능차입원가로 결정하며, 일반적인 목적으로 자금을 차입하고 이를 적

격자산의 취득을 위해 사용하는 경우에 한하여 당해 자산 관련 지출액에 자본화이자율을 적용하는 방식으로 자본화가능차입원가를 결정하고 있습니다. 자본화이자율은 보고기간 동안 차입한 자금(적격자산을 취득하기 위해 특정 목적으로 차입한 자금 제외)으로부터 발생된 차입원가를 가중평균하여 산정하고 있습니다. 보고기간 동안 자본화한 차입원가는 당해 기간 동안 실제 발생한 차입원가를 초과할 수 없습니다.

(6) 정부보조금

정부보조금은 연결회사가 정부보조금에 부수되는 조건을 준수하고 그 보조금을 수취하는 것에 대해 합리적인 확신이 있을 경우에만 인식하고 있습니다.

연결회사의 자산관련보조금은 자산의 장부금액에서 차감하여 표시되며, 수익관련보조금은 이연하여 정부보조금의 교부 목적과 관련된 비용에서 차감하여 표시됩니다.

(7) 무형자산

무형자산은 원가로 측정하며, 최초 인식 후에 원가에서 상각누계액과 손상차손누계액을 차감한 금액을 장부금액으로 표시하고 있습니다. 무형자산은 당해 자산이 사용가능한 시점부터 잔존가치를 영("0")으로 하여 아래의 내용연수에 걸쳐 정액법으로 상각하고 있습니다. 다만, 일부 산업재산권, 시설이용권, 개발중인무형자산 및 일부 기타무형자산에 대해서는 내용연수가 비한정인 것으로 평가하여 상각하고 있지 아니합니다.

구 분	추정 내용연수
산업재산권	5~20년 또는 비한정
시설이용권	비한정
개발중인무형자산	비한정
기타무형자산	1~14년 또는 비한정

내용연수가 유한한 무형자산의 상각방법과 내용연수에 대해서 매 회계연도말에 재검토하고, 내용연수가 비한정인 무형자산에 대해서는 그 자산의 내용연수가 비한정이라는 평가가 계속하여 정당한 지를 매 보고기간말에 재검토하며, 이를 변경하는 것이적절하다고 판단되는 경우 회계추정의 변경으로 회계처리하고 있습니다.

(8) 투자부동산

임대수익이나 시세차익 또는 두 가지 모두를 얻기 위하여 보유하고 있는 부동산은 투자부동산으로 분류하고 있습니다. 투자부동산은 취득시 발생한 거래원가를 포함하여최초 인식시점에 원가로 측정하며, 최초 인식 후에 원가에서 감가상각누계액과 손상차손누계액을 차감한 금액을 장부금액으로 표시하고 있습니다.

후속원가는 자산으로부터 발생하는 미래 경제적효익이 유입될 가능성이 높으며, 그 원가를 신뢰성 있게 측정할 수 있는 경우에 한하여 자산의 장부금액에 포함하거나 적절한 경우 별도의 자산으로 인식하고 있으며, 후속지출에 의해 대체된 부분의 장부금액은 제거하고 있습니다. 한편, 일상적인 수선・유지와 관련하여 발생하는 원가는 발생시점에 당기손익으로 인식

하고 있습니다.

투자부동산 중 토지에 대해서는 감가상각을 하지 않으며, 토지를 제외한 투자부동산은 경제적 내용연수에 따라 10~60년을 적용하여 정액법으로 상각하고 있습니다.

투자부동산의 감가상각방법, 잔존가치 및 내용연수는 매 보고기간말에 재검토하고 이를 변경하는 것이 적절하다고 판단되는 경우 회계추정의 변경으로 회계처리하고 있습니다.

(9) 매각예정자산

비유동자산 또는 처분자산집단의 장부금액이 계속 사용이 아닌 매각거래를 통하여 주로 회수될 것으로 예상된다면 이를 매각예정자산으로 분류하고 있습니다. 이러한 조건은 당해 자산(또는 처분자산집단)이 현재의 상태로 즉시 매각가능하여야 하며 매각될 가능성이 매우 높을 때에만 충족된 것으로 간주하고 있습니다. 자산(또는 처분자산집단)을 매각예정으로 최초 분류하기 직전에 해당 자산(또는 자산과 부채)의 장부금액과 순공정가치 중 작은 금액으로 측정하고 있습니다. 최초 분류시 손상이 인식된 자산의 순공정가치가 하락하면 손상차손을 즉시 당기손익으로 인식하고, 순공정가치가 증가하면 과거에 인식하였던 손상차손누계액을 한도로 하여 당기손익으로 인식하고 있습니다. 다만, 이연법인세자산, 종업원급여에서 발생하는 자산 및 기업회계기준서 제1109호 '금융상품'이 적용되는 금융자산은 관련 기준서에 따라 측정하고 있습니다.

비유동자산이 매각예정으로 분류되거나 매각예정으로 분류된 처분자산집단의 일부인 경우에는 그 자산은 상각하지 아니하고 있습니다.

(10) 재고자산

재고자산은 취득원가와 순실현가능가치 중 낮은 금액으로 측정하고 있습니다. 재고자산의 취득원가는 매입원가, 전환원가 및 재고자산을 이용가능한 상태로 준비하는데 필요한 기타 원가를 포함하고 있습니다.

연결회사가 적용하고 있는 재고자산 분류별 단위원가 결정방법은 다음과 같습니다.

구 분	단위원가 결정방법
상품, 제품, 재공품, 원재료, 저장품 및 부산물	총평균법 또는 이동평균법
미완성주택, 완성주택, 용지 및 미착품	개별법

재고자산의 판매시, 관련된 수익을 인식하는 기간에 재고자산의 장부금액을 매출원가로 인식하며, 재고자산을 순실현가능가치로 감액한 평가손실과 모든 감모손실은 감액이나 감모가 발생한 기간에 비용으로 인식하고 있습니다. 또한, 재고자산의 순실현가능가치의 상승으로 인한 재고자산평가손실의 환입은 환입이 발생한 기간의 비용으로 인식된 재고자산의 매출원가에서 차감하고 있습니다.

(11) 비금융자산의 손상

재고자산, 이연법인세자산, 종업원급여에서 발생한 자산 및 매각예정자산을 제외한 모든 비

금융자산에 대해서는 매 보고기간말마다 자산손상을 시사하는 징후가 있는지를 검토하며, 만약 그러한 징후가 있다면 당해 자산의 회수가능액을 추정하고 있습니다. 다만, 내용연수가 비한정인 무형자산과 아직 사용할 수 없는 무형자산에 대해서는 자산손상을 시사하는 징후와 관계없이 매년 회수가능액과 장부금액을 비교하여 손상검사를 하고 있습니다.

회수가능액은 개별 자산별로, 또는 개별 자산의 회수가능액을 추정할 수 없다면 그 자산이 속하는 현금창출단위별로 사용가치와 순공정가치 중 큰 금액으로 결정하고 있습니다. 자산이나 현금창출단위의 회수가능액이 장부금액에 미달하는 경우 자산의장부금액을 감소시키며 즉시 당기손익으로 인식하고 있습니다. 매 보고기간말에 과거기간에 인식한 손상차손이 더 이상 존재하지 않거나 감소된 것을 시사하는 징후가 있는지를 검토하고 직전 손상차손의 인식시점 이후 회수가능액을 결정하는 데 사용된 추정치에 변화가 있는 경우에만 환입합니다.

(12) 금융자산 (파생상품 제외)

① 분류

연결회사는 다음의 측정 범주로 금융자산을 분류합니다.

- 당기손익-공정가치금융자산
- 기타포괄손익-공정가치금융자산
- 상각후원가 측정 금융자산

금융자산은 금융자산의 관리를 위한 사업모형과 금융자산의 계약상 현금흐름 특성에근거하여 분류합니다.

공정가치로 측정하는 금융자산의 손익은 당기손익 또는 기타포괄손익으로 인식합니다. 채무상품에 대한 투자는 해당 자산을 보유하는 사업모형에 따라 그 평가손익을 당기손익 또는 기타포괄손익으로 인식합니다. 연결회사는 금융자산을 관리하는 사업모형을 변경하는 경우에만 채무상품을 재분류합니다.

단기매매항목이 아닌 지분상품에 대한 투자는 최초 인식시점에 후속적인 공정가치 변동을 기타포괄손익으로 표시할 것을 지정하는 취소불가능한 선택을 할 수 있습니다. 지정되지 않은 지분상품에 대한 투자의 공정가치 변동은 당기손익으로 인식합니다.

② 측정

연결회사는 최초 인식시점에 금융자산을 공정가치로 측정하며, 당기손익-공정가치 측정 금융자산이 아닌 경우에 해당 금융자산의 취득과 직접 관련되는 거래원가는 공정가치에 가산합니다. 당기손익-공정가치 측정 금융자산의 거래원가는 당기손익으로 비용처리합니다.

내재파생상품을 포함하는 복합계약은 계약상 현금흐름이 원금과 이자로만 구성되어 있는지를 결정할 때 해당 복합계약 전체를 고려합니다.

- 채무상품

금융자산의 후속적인 측정은 금융자산의 계약상 현금흐름 특성과 그 금융자산을 관리하는 사업모형에 근거합니다. 연결회사는 채무상품을 다음의 세 범주로 분류합니다.

(가) 상각후원가 측정 금융자산

계약상 현금흐름을 수취하기 위해 보유하는 것이 목적인 사업모형 하에서 금융자산을 보유하고, 계약상 현금흐름이 원리금만으로 구성되어 있는 자산은 상각후원가로 측정합니다. 상각후원가로 측정하는 금융자산으로써 위험회피관계의 적용 대상이 아닌 금융자산의 손익은 해당 금융자산을 제거하거나 손상할 때 당기손익으로 인식합니다. 유효이자율법에 따라 인식하는 금융자산 이자수익은 금융수익에 포함됩니다.

(나) 기타포괄손익-공정가치금융자산

계약상 현금흐름의 수취와 금융자산의 매도 둘 다를 통해 목적을 이루는 사업모형 하에서 금융자산을 보유하고, 계약상 현금흐름이 원리금만으로 구성되어 있는 금융자산은 기타포괄손익-공정가치로 측정합니다. 손상차손(환입)과 이자수익 및 외환손익을 제외하고는, 공정가치로 측정하는 금융자산의 평가손익은 기타포괄손익으로 인식합니다. 금융자산을 제거할 때에는 인식한 기타포괄손익누계액을 자본에서 당기손익으로 재분류합니다. 유효이자율법에 따라 인식하는 금융자산의 이자수익은 금융수익에 포함됩니다. 외환손익은 기타수익 또는 기타비용으로 표시하고 손상차손은 기타 비용으로 표시합니다.

(다) 당기손익-공정가치금융자산

상각후원가 측정이나 기타포괄손익-공정가치 측정 금융자산이 아닌 채무상품은 당기손익-공정가치로 측정됩니다. 위험회피관계가 적용되지 않는 당기손익-공정가치 측정 채무상품의 손익은 당기손익으로 인식하고 발생한 기간에 연결포괄손익계산서에 금융수익 또는 금융비용으로 표시합니다.

- 지분상품

연결회사는 모든 지분상품에 대한 투자를 후속적으로 공정가치로 측정합니다. 공정가치 변동을 기타포괄손익으로 표시할 것을 선택한 장기적 투자목적 또는 전략적 투자목적의 지분상품에 대해 기타포괄손익으로 인식한 금액은 해당 지분상품을 제거할때에도 당기손익으로 재분류하지 않으며, 처분 시 관련 손익을 이익잉여금으로 반영합니다. 이러한 지분상품에 대한 배당수익은 연결회사가 배당을 받을 권리가 확정된 때 연결포괄손익계산서에 금융수익으로 인식합니다.

당기손익-공정가치로 측정하는 금융자산의 공정가치 변동은 연결포괄손익계산서에 금융수익또는 금융비용으로 표시합니다. 기타포괄손익-공정가치로 측정하는 지분상품에 대한 손상차손(환입)은 별도로 구분하여 인식하지 않습니다.

③ 손상

연결회사는 미래전망정보에 근거하여 상각후원가로 측정하거나 기타포괄손익-공정가치로 측정하는 채무상품에 대한 기대신용손실을 평가합니다. 손상 방식은 신용위험의 유의적인 증가 여부에 따라 결정됩니다. 단, 매출채권및기타채권에 대해 연결회사는 채권의 최초 인식

시점부터 전체기간 기대신용손실을 인식하는 간편법을 적용합니다.

④ 인식과 제거

금융자산의 정형화된 매입 또는 매도는 매매일에 인식하거나 제거합니다. 금융자산은 현금흐름에 대한 계약상 권리가 소멸하거나 금융자산을 양도하고 소유에 따른 위험과 보상의 대부분을 이전한 경우에 제거됩니다.

연결회사가 금융자산을 양도한 경우라도 채무자의 채무불이행시의 소구권 등으로 양도한 금융자산의 소유에 따른 위험과 보상의 대부분을 연결회사가 보유하는 경우에는 이를 제거하지 않고 그 양도자산 전체를 계속하여 인식하되, 수취한 대가를 금융부채로 인식합니다. 해당 금융부채는 연결재무상태표에 '차입금'으로 분류하고 있습니다.

⑤ 금융상품의 상계

금융자산과 부채는 인식한 자산과 부채에 대해 법적으로 집행가능한 상계권리를 현재 보유하고 있고, 순액으로 결제하거나 자산을 실현하는 동시에 부채를 결제할 의도를 가지고 있을 때 상계하여 연결재무상태표에 순액으로 표시합니다. 법적으로 집행가능한 상계권리는 미래사건에 좌우되지 않으며, 정상적인 사업과정의 경우와 채무불이행의 경우 및 지급불능이나 파산의 경우에도 집행가능한 것을 의미합니다.

(13) 금융부채

① 분류 및 측정

연결회사의 당기손익-공정가치금융부채는 단기매매목적의 금융상품입니다. 주로 단기간 내에 재매입할 목적으로 부담하는 금융부채는 단기매매금융부채로 분류됩니다.또한, 위험회피회계의 수단으로 지정되지 않은 파생상품이나 금융상품으로부터 분리된 내재파생상품도 단기매매금융부채로 분류됩니다.

당기손익-공정가치금융부채, 금융보증계약, 금융자산의 양도가 제거조건을 충족하지 못하는 경우에 발생하는 금융부채를 제외한 모든 비파생금융부채는 상각후원가 측정 금융부채로 분류되고 있으며, 연결재무상태표 상 '매입채무및기타채무', '차입금' 및 '리스부채'로 표시됩니다.

② 제거

금융부채는 계약상 의무가 이행, 취소 또는 만료되어 소멸되거나 기존 금융부채의 조건이 실질적으로 변경된 경우에 연결재무상태표에서 제거됩니다. 소멸하거나 제3자에게 양도한 금융부채의 장부금액과 지급한 대가(양도한 비현금자산이나 부담한 부채를 포함)의 차액은 당기손익으로 인식합니다.

(14) 파생상품

파생상품은 최초 인식시 계약일의 공정가치로 측정하며, 후속적으로 매 보고기간말의 공정가치로 측정하고 있습니다. 파생상품의 공정가치 변동으로 인한 평가손익은 당기손익으로

인식하고 있습니다.

(15) 현금및현금성자산

연결회사는 취득일로부터 만기일이 3개월 이내인 투자자산을 현금및현금성자산으로분류하고 있습니다. 지분상품은 현금성자산에서 제외되나, 상환일이 정해져 있고 취득일로부터 상환일까지의 기간이 단기인 우선주와 같이 실질적인 현금성자산인 경우에는 현금성자산에 포함됩니다.

(16) 종업원급여

① 단기종업원급여

종업원이 관련 근무용역을 제공한 보고기간말부터 12개월 이내에 결제될 단기종업원급여는 근무용역과 교환하여 지급이 예상되는 금액을 근무용역이 제공된 때에 당기손익으로 인식하고 있습니다. 단기종업원급여는 할인하지 않은 금액으로 측정하고있습니다.

② 기타장기종업원급여

종업원이 관련 근무용역을 제공한 보고기간 말부터 12개월 이내에 지급되지 않을 기타장기종업원급여는 당기와 과거기간에 제공한 근무용역의 대가로 획득한 미래의 급여액을 현재가치로 할인하고 있습니다. 재측정에 따른 변동은 발생한 기간에 당기손익으로 인식하고 있습니다.

③ 주식기준보상

종업원에게 부여한 주식결제형 주식기준보상은 부여일에 지분상품의 공정가치로 측정되며, 가득기간에 걸쳐 종업원급여비용으로 인식됩니다. 가득될 것으로 예상되는 지분상품의 수량은 매 보고기간말에 비시장성과조건을 고려하여 재측정되며, 당초 추정치로부터의 변동액은 당기손익과 자본으로 인식됩니다.

주식선택권의 행사시점에 신주를 발행할 때 직접적으로 관련되는 거래비용을 제외한순유입액은 자본금(명목가액)과 주식발행초과금으로 인식됩니다.

④ 퇴직급여: 확정기여제도

연결회사는 확정기여제도와 관련하여 일정기간 종업원이 근무용역을 제공하였을 때 그 근무용역과 교환하여 확정기여제도에 납부해야 할 기여금에 대하여 자산의 원가에 포함되는 경우를 제외하고는 당기손익으로 인식하고 있습니다. 납부해야 할 기여금은 이미 납부한 기여금을 차감한 후 부채(미지급비용)로 인식하고 있습니다. 또한,이미 납부한 기여금이 보고기간말 이전에 제공된 근무용역에 대해 납부하여야 하는 기여금을 초과하는 경우에는 초과 기여금 때문에 미래 지급액이 감소하거나 현금이 환급되는 만큼을 자산(선급비용)으로 인식하고 있습니다.

⑤ 퇴직급여: 확정급여제도

확정급여제도는 확정기여제도를 제외한 모든 퇴직연금제도입니다. 일반적으로 확정급여제도는 연령, 근속연수나 급여수준 등의 요소에 의해 종업원이 퇴직할 때 지급받을 퇴직연금급여의 금액을 확정하고 있습니다. 확정급여제도와 관련하여 연결재무상태표에 계상된 부채(자산)는 보고기간말 현재 확정급여채무의 현재가치에 사외적립자산의 공정가치를 차감한 과소적립액(자산인식상한을 한도로 하는 초과적립액)입니다. 확정급여채무는 매년 독립된 보험계리인에 의해 예측단위적립방식에 따라 산정됩니다. 확정급여채무의 현재가치는 급여가 지급될 통화로 표시되고 관련 확정급여부채의 지급시점과 만기가유사한 우량회사채의 이자율로 기대미래현금유출액을 할인하여 산정하고 있습니다.

보험수리적 가정의 변경 및 보험수리적 가정과 실제로 발생한 결과의 차이로 인해 발생하는 보험수리적손익은 발생한 기간의 기타포괄손익으로 인식하고 있으며, 과거근무원가는 제도의 개정이나 축소가 일어날 때와 관련되는 구조조정원가나 해고급여를인식할 때 중 이른 날에 비용으로 인식하고 있습니다.

⑥ 해고급여

연결회사는 해고급여의 제안을 더 이상 철회할 수 없을 때와 해고급여의 지급을 수반하는 구조조정에 대한 원가를 인식할 때 중 이른 날에 해고급여에 대한 비용을 인식하고 있습니다.

(17) 환불부채및충당부채

환불부채및충당부채는 과거사건의 결과로 존재하는 현재의무(법적의무 또는 의제의무)로써, 당해 의무를 이행하기 위하여 경제적효익을 갖는 자원이 유출될 가능성이 높으며 그 의무의 이행에 소요되는 금액을 신뢰성 있게 추정할 수 있는 경우에 인식하고 있습니다.

환불부채및충당부채로 인식하는 금액은 관련된 사건과 상황에 대한 불가피한 위험과불확실성을 고려하여 현재의무를 보고기간말에 이행하기 위하여 소요되는 지출에 대한 최선의 추정치입니다. 화폐의 시간가치 효과가 중요한 경우 환불부채및충당부채는 의무를 이행하기 위하여 예상되는 지출액의 현재가치로 평가하고 있습니다.

환불부채및충당부채를 결제하기 위해 필요한 지출액의 일부 또는 전부를 제3자가 변제할 것이 예상되는 경우 이행한다면 변제를 받을 것이 거의 확실하게 되는 때에 한하여 변제금액을 인식하고 별도의 자산으로 회계처리하고 있습니다.

매 보고기간말마다 환불부채및충당부채의 잔액을 검토하고, 보고기간말 현재 최선의추정치를 반영하여 조정하고 있습니다. 의무이행을 위하여 경제적효익이 내재된 자원이 유출될 가능성이 더 이상 높지 아니한 경우에는 관련 환불부채및충당부채를 환입하고 있습니다.

(18) 납입자본

보통주는 자본으로 분류하며 자본거래와 직접 관련되어 발생하는 증분원가는 세금효과를 반영한 순액으로 자본에서 차감하고 있습니다.

자기지분상품을 재취득하는 경우에 이러한 지분상품은 자기주식의 과목으로 자본에서 직접 차감하고 있습니다. 자기지분상품을 매입 또는 매도하거나 발행 또는 소각하는 경우의 손익은 당기손익으로 인식하지 아니합니다.

(19) 수익인식

연결회사의 수익은 재화의 판매, 용역의 제공 등으로 구성되어 있습니다.

① 재화의 판매

재화의 판매에 대하여 받았거나 받을 대가의 공정가치로 수익을 측정하고 있습니다. 연결회사는 재화의 판매에 대하여 재화의 소유에 따른 유의적인 위험과 보상이 구매자에게 이전되고, 판매된 재화의 소유권과 결부된 통상적 수준의 관리상 지속적 관여를 하지 않을 뿐만 아니라 효과적인 통제를 하지도 아니하며, 수익금액 및 거래와 관련하여 발생했거나 발생할 원가를 신뢰성 있게 측정할 수 있고, 거래와 관련된 경제적효익의 유입가능성이 높을 때 수익을 인식하고 있습니다.

연결회사는 고객에게 재화를 공급하는 계약에서 반품을 허용하기 때문에 고객에게서받은 대가가 변동될 수 있습니다. 연결회사는 받을 권리를 갖게 될 대가를 더 잘 예측할 것으로 예상하는 기댓값 방법을 사용하여 변동 대가를 추정하고, 반품기한이 경과할 때 이미 인식한 누적 수익금액 중 유의적인 부분을 되돌리지 않을 가능성이 매우 높은 금액까지만 변동대가를 거래가격에 포함하여 수익을 인식합니다. 연결회사가 받았거나 받을 대가 중에서 권리를 갖게 될 것으로 예상하지 않는 금액은 환불부채로인식하고 고객이 반품 권리를 행사할 때 고객으로부터 제품을 회수할 권리를 가지므로 그 자산을 환불자산으로 인식하고 해당 금액만큼 매출원가를 조정합니다. 제품을 회수할 권리는 제품의 과거 장부금액에서 제품을 회수하는데 드는 원가를 차감하여 측정합니다.

② 용역의 제공

용역의 제공으로 인한 수익은 수익금액과 진행률을 신뢰성 있게 측정할 수 있고, 경제적 효익의 유입가능성이 높으며, 이미 발생한 원가 및 거래의 완료를 위한 원가를 신뢰성 있게 측정할 수 있을 때 그 거래의 진행률에 따라 인식하고 있습니다. 다만, 용역제공거래의 성과를 신뢰성 있게 추정할 수 없는 경우에는 인식된 비용의 회수가능한 범위 내에서의 금액만을 수익으로 인식하고 있습니다.

③ 부동산 분양

연결회사는 고객과의 장기계약에 따라 주거용 부동산을 분양하고 있습니다. 이러한 계약은 주거용 부동산의 건설이 시작되기 전에 체결됩니다. 계약조건에 따르면 다른 고객에게 부동산을 이전하는 것이 계약상 제한되어 있고, 이미 수행된 업무에 대해 집행가능한 지급청구권을 보유하고 있습니다. 그러므로 부동산으로부터 발생하는 수익은 원가기준 투입법에 따라 (즉 예상원가 대비 그 때까지 수행한 업무에 대해 발생한 원가에 비례하여) 기간에 걸쳐 인식합니다. 경영진은 투입법을 사용하는 것이 기업회계기준서 제1115호 하에서 수행의무의 완료까지의 진행률을 측정하는 적절한 방법이라고 보았습니다.

연결회사는 부동산 분양 계약이 중개상을 통해 체결되었을 때 중개상에게 판매수수료를 지급합니다. 연결회사는 이러한 증분원가가 회수될 것으로 예상될 때, 증분원가를 자산화하고 부동산이 고객에게 이전되는 기간에 걸쳐 상각합니다.

④ 부동산 임대

투자부동산으로부터의 임대수익은 임대기간에 걸쳐 정액기준으로 인식하고 있습니다.

(20) 금융수익과 금융원가

금융수익은 금융자산 투자로부터의 이자수익, 배당수익 등을 포함하고 있습니다. 이자수익은 기간의 경과에 따라 유효이자율법을 적용하여 당기손익으로 인식하며, 배당수익은 주주로서 배당을 받을 권리가 확정되는 시점에 수익을 인식하고 있습니다.금융원가는 차입금 및 리스부채에 대한 이자비용, 매입채무및기타채무의 상각액 등을 포함하고 있습니다. 이자비용은 유효이자율법을 적용하여 기간의 경과에 따라 당기손익으로 인식하고 있습니다.

(21) 법인세비용

법인세비용은 당기법인세와 이연법인세로 구성됩니다. 법인세는 기타포괄손익이나 자본에 직접 인식된 항목과 관련된 금액은 해당 항목에서 직접 인식하며, 이를 제외하고는 당기손익으로 인식됩니다.

법인세비용은 보고기간말 현재 제정됐거나 실질적으로 제정된 세법을 기준으로 측정됩니다.

경영진은 적용 가능한 세법 규정이 해석에 따라 달라질 수 있는 상황에 대하여 연결회사가 세무신고 시 적용한 세무정책에 대하여 주기적으로 평가하고 있습니다. 연결회사는 세무당국에 납부할 것으로 예상되는 금액에 기초하여 당기법인세비용을 인식합니다.

이연법인세는 자산과 부채의 장부금액과 세무기준액의 차이로 발생하는 일시적 차이에 대하여 장부금액을 회수하거나 결제할 때의 예상 법인세효과로 인식됩니다. 다만,사업결합 이외의 거래에서 자산・부채를 최초로 인식할 때 발생하는 이연법인세자산과 부채는 그 거래가 회계이익이나 과세소득에 영향을 미치지 않는다면 인식되지 않습니다.

이연법인세자산은 차감할 일시적 차이가 사용될 수 있는 미래 과세소득의 발생가능성이 높은 경우에 인식됩니다.

종속기업, 관계기업 및 공동기업 투자지분과 관련된 가산할 일시적 차이에 대해 소멸시점을 통제할 수 있는 경우, 그리고 예측가능한 미래에 일시적 차이가 소멸하지 않을 가능성이 높은 경우를 제외하고 이연법인세부채를 인식하고 있습니다. 또한 이러한 자산으로부터 발생하는 차감할 일시적 차이에 대하여 일시적 차이가 예측가능한 미래에 소멸할 가능성이 높고 일시적 차이가 사용될 수 있는 과세소득이 발생할 가능성이 높은 경우에만 이연법인세자산을 인식하고 있습니다.

이연법인세자산과 부채는 법적으로 당기법인세자산과 당기법인세부채를 상계할 수 있는 권리를 회사가 보유하고 있으며, 동시에 이연법인세자산과 부채가 동일한 과세당국에 의해서 부과되는 법인세와 관련이 있으면서 순액으로 결제할 의도가 있는 경우에 상계됩니다.

(22) 기능통화와 표시통화

연결회사는 연결회사 내 개별기업의 재무제표에 포함되는 항목들을 각각의 영업활동이 이뤄지는 주된 경제 환경에서의 통화("기능통화")를 적용하여 측정하고 있습니다. 지배기업의 기능통화는 대한민국 원화이며, 연결재무제표는 대한민국 원화로 작성되어 보고되고 있습니다.

외화거래는 거래일의 환율 또는 재측정되는 항목인 경우 평가일의 환율을 적용한 기능통화로 인식됩니다. 외화거래의 결제나 화폐성 외화 자산・부채의 환산에서 발생하는 외환차이는 당기손익으로 인식됩니다. 다만, 조건을 충족하는 현금흐름위험회피나 순투자의 위험회피의 효과적인 부분과 관련되거나 보고기업의 해외사업장에 대한 순투자의 일부인 화폐성항목에서 생기는 손익은 기타포괄손익으로 인식합니다.

외환차이는 연결포괄손익계산서에 기타수익 또는 기타비용으로 표시됩니다.

비화폐성 금융자산・부채로부터 발생하는 외환차이는 공정가치 변동손익의 일부로 보아 당기손익-공정가치 측정 지분상품으로부터 발생하는 외환차이는 당기손익으 로, 기타포괄손익-공정가치 측정 지분상품의 외환차이는 기타포괄손익에 포함하여 인식됩니다.

(23) 주당이익

연결회사는 보통주 기본주당이익과 희석주당이익을 당기순손익에 대하여 계산하고 연결포괄손익계산서에 표시하고 있습니다. 기본주당이익은 보통주에 귀속되는 당기순손익을 보고기간 동안에 유통된 보통주식수를 가중평균한 주식수로 나누어 계산하고 있습니다. 희석주당이익은 모든 희석화 효과가 있는 잠재적 보통주의 영향을 고려하여 보통주에 귀속되는 당기순손익 및 가중평균유통보통주식수를 조정하여 계산하고 있습니다.

(24) 리스

연결회사가 리스제공자인 경우 운용리스에서 생기는 리스수익은 리스기간에 걸쳐 정액기준으로 인식합니다. 운용리스 체결 과정에서 부담하는 리스개설직접원가를 기초자산의 장부금액에 더하고 리스료 수익과 같은 기준으로 리스기간에 걸쳐 비용으로 인식합니다. 각 리스된 자산은 연결재무상태표에서 그 특성에 기초하여 표시하였습니다.

연결회사는 다양한 사무실 및 사택, 차량운반구 등을 리스하고 있으며, 리스조건은 개별적으로 협상되며 다양한 계약조건을 포함합니다. 리스계약에 따라 부과되는 다른 제약은 없지만 리스자산을 차입금의 담보로 제공할 수는 없습니다.

연결회사는 계약이 집행가능한 기간 내에서 해지불능기간에 리스이용자가 연장선택권을 행사할 것이 상당히 확실한 경우의 그 대상기간과 종료선택권을 행사하지 않을 것이 상당히 확실한 경우의 그 대상기간을 포함하여 리스기간을 산정합니다. 연결회사는 리스이용자와 리스제공자가 각각 다른 당사자의 동의 없이 종료할 수 있는 권리가 있는 경우 계약을 종료할 때 부담할 경제적 불이익을 고려하여 집행가능한 기간을산정합니다.

리스에서 생기는 자산과 부채는 최초에 현재가치기준으로 측정합니다. 리스부채는 다음 리스료의 순현재가치를 포함합니다.

- 받을 리스 인센티브를 차감한 고정리스료(실질적인 고정리스료 포함)
- 개시일 현재 지수나 요율을 사용하여 최초 측정한 지수나 요율(이율)에 따라

달라지는 변동리스료
- 잔존가치보증에 따라 연결회사(리스이용자)가 지급할 것으로 예상되는 금액
- 연결회사(리스이용자)가 매수선택권을 행사할 것이 상당히 확실한 경우에 그 매수선택권의 행사가격
- 리스기간이 연결회사(리스이용자)의 종료선택권 행사를 반영하는 경우에 그 리스를 종료하기 위하여 부담하는 금액

리스의 내재이자율을 쉽게 산정할 수 있는 경우 그 이자율로 리스료를 할인합니다. 내재이자율을 쉽게 산정할 수 없는 경우에는 리스이용자가 비슷한 경제적 환경에서 비슷한 기간에 걸쳐 비슷한 담보로 사용권자산과 가치가 비슷한 자산을 획득하는 데 필요한 자금을 차입한다면 지급해야 할 이자율인 리스이용자의 증분차입이자율을 사용합니다.

연결회사는 지수나 요율에 따라 달라지는 변동리스료의 경우 지수나 요율이 유효할 때까지 리스부채에 포함하지 않는 변동리스료의 잠재적 미래 증가 위험에 노출되어 있습니다. 지수나 요율에 따라 달라지는 리스료의 조정액이 유효한 시점에서 리스부채를 재평가하고 사용권자산을 조정합니다.

각 리스료는 리스부채의 상환과 금융원가로 배분합니다. 금융원가는 각 기간의 리스부채 잔액에 대하여 일정한 기간 이자율이 산출되도록 계산된 금액을 리스기간에 걸쳐 당기손익으로 인식합니다.

사용권자산은 다음 항목들로 구성된 원가로 측정합니다.

- 리스부채의 최초 측정금액
- 받은 리스 인센티브를 차감한 리스개시일이나 그 전에 지급한 리스료
- 리스이용자가 부담하는 리스개설직접원가
- 복구원가의 추정치

사용권자산은 리스개시일부터 사용권자산의 내용연수 종료일과 리스기간 종료일 중 이른 날까지의 기간동안 감가상각합니다. 연결회사가 매수선택권을 행사할 것이 상당히 확실한 (reasonably certain) 경우 사용권자산은 기초자산의 내용연수에 걸쳐 감가상각합니다.

단기리스는 리스기간이 12개월 이하인 리스이며, 소액리스자산은 소액의 비품, 사무기기로 구성되어 있습니다. 단기리스 및 소액리스자산과 관련된 리스료는 정액 기준에 따라 당기손익으로 인식하고 있습니다.

연결회사는 기업회계기준서 제1116호에 따라 전대리스를 운용리스로 분류하거나, 금융리스로 분류한 후 리스채권을 인식하고 상위리스에서 생기는 사용권자산은 제거하고 있습니다.

(25) 온실가스배출권

'온실가스 배출권의 할당 및 거래에 관한 법률'이 시행됨에 따라 연결회사는 온실가스를 배출하여 정부에 배출권을 제출해야 하는 현재의무로써, 해당 의무를 이행하기 위하여 자원이 유출될 가능성이 높고, 그 의무의 이행에 소요되는 금액을 신뢰성 있게 추정할 수 있는 경우에 충당부채로 인식하고 있습니다.

(26) 계속기업

경영진은 재무제표를 승인하는 시점에 연결회사가 예측가능한 미래기간 동안 계속기업으로서 존속할 수 있는 충분한 자원을 보유한다는 합리적인 기대를 가지고 있습니다. 따라서 아래사항을 제외하고 경영진은 계속기업을 전제로 재무제표를 작성하였습니다.

연결회사는 2019년 중 종속기업 KT&G Pars의 청산 진행을 의결함에 따라 청산을 가정한 연결재무상태표 및 동일로 종료되는 회계연도의 연결포괄손익계산서, 연결자본변동표, 연결현금흐름표 및 주석을 이용하여 연결재무제표를 작성하였습니다.

(27) 재무제표 승인

연결회사의 재무제표는 2021년 2월 4일자로 이사회에서 승인됐으며, 정기주주총회에서 수정승인 될 수 있습니다.

2. 중요한 회계추정 및 가정

연결재무제표 작성에는 미래에 대한 가정 및 추정이 요구되며 경영진은 연결회사의 회계정책을 적용하기 위해 판단이 요구됩니다. 추정 및 가정은 지속적으로 평가되며,과거 경험과 현재의 상황에 비추어 합리적으로 예측가능한 미래의 사건을 고려하여 이루어집니다. 회계추정의 결과가 실제 결과와 동일한 경우는 드물 것이므로 중요한 조정을 유발할 수 있는 유의적인 위험을 내포하고 있습니다.

다음 회계연도에 자산 및 부채 장부금액의 조정에 영향을 미칠 수 있는 경영진 판단과 유의적 위험에 대한 추정 및 가정은 다음과 같습니다. 일부 항목에 대한 유의적인 판단 및 추정에 대한 추가적인 정보는 개별 주석에 포함되어 있습니다.

(1) 영업권의 손상검사

영업권의 손상여부를 검토하기 위한 현금창출단위의 회수가능금액은 사용가치 또는 순공정가치의 계산에 기초하여 결정됩니다.

연결회사의 영업권 16,355백만원(전기: 18,975백만원)은 모두 인도네시아 담배사업 현금창출단위에 배분되었습니다.

인도네시아 담배사업 현금창출단위의 경우, 인도네시아 정부가 예고하는 담배소비세인상, 그로 인하여 심화될 것으로 예상되는 현지 내수시장 경쟁구조 등으로 미래현금흐름 추정 및 사업계획 실현 가능성의 불확실성이 존재합니다.

인도네시아 담배사업 현금창출단위에 대한 손상검사 수행 시 사용가치를 회수가능액으로 평가하였고, 회수가능액의 추정에는 해당 산업의 미래 추세에 대한 경영진의 평가를 반영하고 있으며, 내・외부의 역사적자료에 기초하고 있습니다.

이와 관련하여 자산의 공정가치를 신뢰성 있게 추정할 수 없어 회수가능액을 사용가치로 측정하였습니다. 사용가치 측정을 위한 미래현금흐름은 회사의 과거 영업성과와 미래 사업계획을 근거로 향후 5개년치를 추정하고, 이후의 현금흐름은 1%의 영구성장률을 적용하여 추

정하였습니다. 이 성장률은 관련 산업보고서의 예상 장기평균성장률을 초과하지 않습니다.

사용가치 측정을 위한 할인율은 자산의 특유한 위험을 반영하여 조정한 가중평균자본비용이며, 당기와 전기 중 사용가치 측정 시 적용한 할인율은 다음과 같습니다.

(단위: %)		
구 분	제 34(당) 기	제 33(전) 기
인도네시아 담배사업 현금창출단위	12.90	13.24

인도네시아 담배사업 현금창출단위의 사용가치에 가장 민감하게 반응하는 가정은 할인율 및 영구성장률로서, 가정의 변동에 따른 영향은 다음과 같습니다. 연결회사의 경영진은 민감도 분석의 결과 손상차손이 인식될 위험은 크지 않다고 판단하고 있습니다.

(단위: 백만원)		
구 분	1% 증가시	1% 감소시
할인율		
사용가치에 미치는 영향	(18,284)	21,954
손상차손 인식액	-	-
영구성장률		
사용가치에 미치는 영향	16,495	(13,938)
손상차손 인식액	-	-

(2) 총공사수익 및 총공사원가

① 총계약수익 추정치의 불확실성

총계약수익은 최초에 합의한 계약금액을 기준으로 측정하지만, 계약을 수행하는 과정에서 추가 계약, 계약 해지 등에 따라 증가하거나 감소할 수 있으므로 계약수익의 측정은 미래사건의 결과와 관련된 다양한 불확실성에 영향을 받습니다. 연결회사는 추가계약이나 계약해지가 확정되고, 금액을 신뢰성 있게 측정할 수 있는 경우 계약수익에 포함합니다(주석 24 참조).

② 추정총공사원가

공사수익금액은 누적발생계약원가를 기준으로 측정하는 진행률의 영향을 받으며, 총계약원가는 재료비, 노무비, 공사기간 등의 미래 예상치에 근거하여 추정합니다(주석24 참조).

나. 대손충당금 설정현황

(1) 계정과목별 대손충당금 설정내용

(단위 : 원)

구 분	계정과목	채권 총액	대손충당금	대손충당금 설정률
제34기	매출채권	1,201,308,470,268	86,061,972,111	7.2%
	장기대여금	54,678,124,775	80,155,500	0.1%
	단기대여금	14,634,640,289	-	-
	장기미수금	3,448,958,231	92,290,421	2.7%
	단기미수금	40,445,210,851	1,524,923,325	3.8%
	미수수익	2,511,371,719	-	-
	보증금	82,727,811,674	16,463,055	-
	금융리스채권	479,204,806	-	-
	합계	1,400,233,792,613	87,775,804,412	6.3%
제33기	매출채권	1,061,489,021,199	120,385,406,588	11.3%
	장기대여금	38,189,497,858	80,155,500	0.2%
	단기대여금	11,302,407,463	-	-
	장기미수금	1,486,642,103	-	-
	단기미수금	25,341,324,078	725,440,306	2.9%
	미수수익	5,758,910,633	-	-
	보증금	77,302,471,037	-	-
	금융리스채권	768,418,387	-	-
	합계	1,221,638,692,758	121,191,002,394	9.9%
제32기	매출채권	977,950,061,081	81,730,862,888	8.4%
	장기대여금	28,845,401,115	-	-
	단기대여금	17,059,664,287	-	-
	장기미수금	290,469,528	-	-
	단기미수금	13,921,174,150	351,647,756	2.5%
	미수수익	5,684,600,512	-	-
	보증금	77,154,951,325	-	-
	합계	1,120,906,321,998	82,082,510,644	7.3%

(2) 대손충당금 변동현황

(단위 : 원)

구 분	제34기	제33기	제32기
1. 기초 대손충당금 잔액합계	121,191,002,394	82,082,510,644	27,788,554,517
2. 손상차손(환입)	(28,452,185,206)	37,372,197,191	(5,867,177,950)
3. 제각	(3,191,213,133)	(425,299,265)	(5,974,346,847)
4. 회계정책변경효과	-	-	69,257,506,924
5. 순외환차이	(1,771,799,643)	2,161,593,824	(3,122,026,000)
6. 기말 대손충당금 잔액합계	87,775,804,412	121,191,002,394	82,082,510,644

(3) 대손충당금 설정방침

1) 대손충당금 설정방침

- 손상의 최초 인식 시 기대신용손실 모형에 따라 합리적인 추정을 통하여 매출채권의 최초 인식시점부터 전체기간 기대신용손실을 인식하는 간편법을 적용하여 대손충당금 설정

- 기대신용손실 측정 시 ① 일정 범위의 발생 가능한 결과를 평가하여 산정한 금액으로서 편의가 없고 확률로 가중한 금액 ② 화폐의 시간가치 ③ 보고기간 말에 과거사건, 현재 상황과 미래 경제적 상황의 예측에 대한 정보로서 합리적으로 뒷받침될 수 있는 정보를 반영

2) 대손경험률 및 대손예상액 산정근거

- 집합평가 대상 채권에 대하여는 거래처 신용특성을 감안하여 그룹핑한 후 연체전이율 방식을 근거로 설정 정책표를 수립하여 정책표 상 설정률에 따라 대손충당금 설정

- 국내 및 수출 담배매출채권은 연체매출채권의 구간별 대손설정률을 적용하여 대손충당금을 설정

대손설정률	기간별 연체매출채권				
	1개월미만	1개월~3개월	4개월~6개월	7개월~1년	1년 초과
국내제조담배	-	0.05%	15.00%	50.00%	100.00%
수출제조담배	-	1.50%	10.00%	50.00%	100.00%

- 수출 매출채권 중 특정거래처는 개별분석을 통하여 대손충당금을 설정
- 매출채권 및 미수금 중에서 채무자의 채무이행 여부가 불확실한 채권잔액에 대하여는 100%의 대손설정률 적용

3) 대손처리기준 : 매출채권 등에 대해 아래와 같은 사유발생시 실대손처리
- 파산, 부도, 강제집행, 사업의 폐지, 채무자의 사망, 실종 등으로 인해 채권의 회수불능이 객관적으로 입증된 경우
- 소송에 패소하였거나 법적 청구권이 소멸한 경우
- 기타 회수 불가능한 채권

(4) 당기말 현재 경과기간별 매출채권 잔액 현황

(단위 : 원)

구 분		6월 이하	6월 초과 1년 이하	1년초과 3년이하	3년 초과	계
금액	일 반	1,180,141,542,857	45,551,116,389	15,066,702,549	4,443,277,555	1,245,202,639,350
	특수관계자	-	-	-	-	-
	계	1,180,141,542,857	45,551,116,389	15,066,702,549	4,443,277,555	1,245,202,639,350
구성비율		94.7%	3.7%	1.2%	0.4%	100.0%

※ 상기 매출채권 잔액은 대손충당금을 차감하기 전 금액으로써, 주된 영업활동에서 발생한 매출채권 및 미수금 등으로 구성되어 있음

다. 재고자산 현황

(1) 재고자산의 사업부문별 보유현황

(단위 : 원)

사업부문	계정과목	제34기	제33기	제32기
담배 사업 부문	상 품	26,378,248,137	17,106,356,287	73,612,056,501
	제 품	138,626,008,623	118,886,958,933	85,937,994,145
	재공품	15,109,507,741	11,952,104,378	14,069,688,015
	원재료	787,589,380,297	786,389,965,471	767,717,330,116
	저장품	42,761,504,672	33,254,589,782	26,124,364,777
	부산물	7,142,322,573	7,029,117,471	6,940,608,219
	미완성주택 및 완성주택	15,058,003,971	8,392,977,109	3,349,196,232
	용지	7,420,379,085	10,273,609,838	8,990,266,707
	미착품	50,035,413,765	42,633,575,418	54,598,314,699
	소 계	1,090,120,768,864	1,035,919,254,687	1,041,339,819,411
인삼 사업 부문	상 품	464,218,869	5,601,812,483	4,647,972,203
	제 품	677,497,258,484	693,788,520,435	676,944,113,183
	재공품	621,825,156,797	616,349,113,301	637,385,152,174
	원재료	33,653,992,968	30,913,956,737	28,133,789,457
	부산물	25,785,408	101,421,529	166,401,385
	미착품	-	-	-
	소 계	1,333,466,412,526	1,346,754,824,485	1,347,277,428,402
기타 사업 부문	상 품	10,836,613,373	10,151,219,410	9,901,439,476
	제 품	18,987,770,760	21,436,202,533	18,818,921,317
	재공품	13,310,675,437	15,743,623,075	23,548,041,593
	원재료	15,443,332,942	16,989,684,604	19,256,607,223
	저장품	2,054,413	2,073,710	3,415,276
	미완성주택 및 완성주택	2,088,130,251	202,000,000	-
	미착품	15,619,157	44,616,978	1,144,242,131
	소 계	60,684,196,333	64,569,420,310	72,672,667,016
합 계	상 품	37,679,080,379	32,859,388,180	88,161,468,180
	제 품	835,111,037,866	834,111,681,901	781,701,028,645
	재공품	650,245,339,975	644,044,840,754	675,002,881,782
	원재료	836,686,706,207	834,293,606,812	815,107,726,796
	저장품	42,763,559,085	33,256,663,492	26,127,780,053
	부산물	7,168,107,981	7,130,539,000	7,107,009,604
	미완성주택 및 완성주택	17,146,134,222	8,594,977,109	3,349,196,232
	용 지	58,181,333,005	10,273,609,838	8,990,266,707
	미착품	50,051,032,923	42,678,192,396	55,742,556,830
	합 계	2,535,032,331,643	2,447,243,499,482	2,461,289,914,829

총자산대비 재고자산 구성비율(%) [재고자산합계÷기말자산총계×100]	22.10%	22.76%	24.13%
재고자산회전율(회수) [연환산 매출원가÷{(기초재고+기말재고)÷2}]	0.9	0.9	0.8

(2) 재고자산의 실사내용

① 실사일자
- '21. 1. 4일에 회사의 각 기관별 자체 실사하였으며, 대차대조표일 현재 재고자산과 실사일 현재 재고자산의 차이는 수불내역을 가감함으로써 확인함

② 재고실사시 독립적인 전문가 또는 전문기관, 감사인 등의 참여 및 입회여부
- 외부감사인 입회함

③ 장기체화재고 등 현황
- 해당사항 없음

라. 공정가치평가 내역

금융상품과 관련하여 연결회사는 시장위험, 신용위험 및 유동성위험에 노출되어 있습니다. 연결회사의 위험관리는 연결회사의 재무적 성과에 영향을 미치는 잠재적 위험을 식별하여 연결회사가 허용가능한 수준으로 감소, 제거 및 회피하는 것을 그 목적으로 하고 있습니다. 연결회사는 전사적인 수준의 위험관리 정책 및 절차를 마련하여 운영하고 있으며, 연결회사의 재무부문에서 위험관리에 대한 총괄책임을 담당하고 있습니다. 연결회사의 재무부문은 이사회에서 승인된 위험관리 정책 및 절차에 따라 연결회사의 영업과 관련한 금융위험을 감시하고 관리하는 역할을 하고 있으며, 금융위험의 성격과 노출정도를 주기적으로 분석하고 있습니다. 또한, 지배기업의 감사위원회는 위험관리 정책 및 절차의 준수 여부와 위험노출 한도를 지속적으로 검토하고 있습니다. 연결회사의 전반적인 금융위험 관리전략은 전기와 동일합니다.

(1) 시장위험

시장위험이란 환율, 이자율 및 지분증권의 가격 등 시장가격의 변동으로 인하여 금융상품의 공정가치나 미래현금흐름이 변동할 위험을 의미합니다. 연결회사는 수익은 최적화하는 반면 수용가능한 한계 이내로 시장위험노출을 관리 및 통제하고 있습니다.

① 환위험

연결회사는 제조담배 수출 및 잎담배 수입 등의 거래와 관련하여 환율변동위험에 노출되어 있습니다. 연결회사의 경영진은 내부적으로 원화 환율 변동에 대한 환위험을 정기적으로 측정하고 있습니다.

당기말과 전기말 현재 기능통화 이외의 외화로 표시된 화폐성자산 및 부채의 장부금액은 다음과 같습니다.

(단위: 백만원)				
구 분	제 34(당) 기		제 33(전) 기	
	화폐성 외화자산	화폐성 외화부채	화폐성 외화자산	화폐성 외화부채
USD	1,492,433	40,513	1,073,603	33,047
EUR	58	11,895	1,249	9,029
기타	9,204	55	3,723	2
합 계	1,501,695	52,463	1,078,575	42,078

당기말과 전기말 현재 외화에 대한 원화환율의 10% 변동이 세전순이익에 미치는 영향은 다음과 같습니다.

(단위: 백만원)				
구 분	제 34(당) 기		제 33(전) 기	
	10% 상승시	10% 하락시	10% 상승시	10% 하락시
세전순이익 증가(감소)	144,923	(144,923)	103,650	(103,650)

② 가격위험

연결회사는 기타포괄손익-공정가치금융자산 중 상장지분상품과 관련하여 시장가격 등의 변동으로 인하여 금융상품의 공정가치나 미래현금흐름이 변동할 기타 가격변동위험에 노출되어 있습니다. 연결회사의 경영진은 시장가격의 변동으로 인하여 상장지분상품의 공정가치 또는 미래현금흐름이 변동할 위험을 정기적으로 측정하고 있습니다. 포트폴리오 내에서 중요한 투자자산의 관리는 개별적으로 이루어지고 있으며, 취득과 처분은 연결회사의 경영진이 승인하고 있습니다.

당기와 전기 중 주가지수 5% 변동으로 상장지분상품의 가격변동이 세전포괄손익(기타포괄손익-공정가치금융자산 평가손익)에 미치는 영향은 다음과 같습니다.

(단위: 백만원)				
구 분	제 34(당) 기		제 33(전) 기	
	5% 상승시	5% 하락시	5% 상승시	5% 하락시
세전포괄손익 증가(감소)	4,685	(4,685)	5,732	(5,732)

③ 이자율위험

연결회사는 차입금, 매입채무및기타채무 및 리스부채와 관련하여 이자율 변동위험에노출되어 있습니다. 연결회사의 경영진은 시장이자율의 변동으로 인하여 금융상품의공정가치 또는 미래현금흐름이 변동할 위험을 정기적으로 측정하여 고정이자율 부채와 변동이자율 부채의 적절한 균형을 유지하고 있습니다. 당기말 현재 연결회사의 변동이자율 부채의 규모를 고려할 때, 이자율 변동이 금융부채의 공정가치 또는 미래현금흐름에 미치는 영향은 중요하지 아니합니다.

(2) 신용위험

연결회사는 금융상품의 당사자 중 일방이 의무를 이행하지 않아 상대방에게 재무손실을 입힐 신용위험에 노출되어 있습니다. 연결회사의 경영진은 신용위험을 관리하기 위하여 신용도가 일정 수준 이상인 거래처와 거래하고 있으며, 금융자산의 신용보강을 위한 정책과 절차를 마련하여 운영하고 있습니다. 연결회사는 신규 거래처와 계약시 공개된 재무정보와 신용평가기관에 의하여 제공된 정보 등을 이용하여 거래처의 신용도를 평가하고 이를 근거로 신용거래한도를 결정하고 있으며, 담보 또는 지급보증을 제공받고 있습니다. 또한, 연결회사는 주기적으로 거래처의 신용도를 재평가하여 신용거래한도를 재검토하고 담보수준을 재조정하고 있으며, 회수가 지연되는 금융자산에 대하여는 분기 단위로 회수지연 현황 및 회수대책을 보고하고 있으며 지연사유에 따라 적절한 조치를 취하고 있습니다.

금융자산의 장부금액은 신용위험에 대한 최대노출정도를 표시하고 있습니다. 당기말과 전기말 현재 연결회사의 신용위험에 대한 최대노출정도는 다음과 같습니다.

(단위: 백만원)		
구 분	제 34(당) 기	제 33(전) 기
현금및현금성자산(보유현금 제외)(*)	398,913	435,576
기타금융자산	417,864	402,429
당기손익-공정가치금융자산(*)	2,021,289	1,946,558
매출채권및기타채권	1,312,458	1,100,448
장기예치금	909,794	751,437
파생상품자산	12,710	2,277
합 계	5,073,028	4,638,725

(*) 당기말 현재 현금성자산 중 특정금전신탁 등 853,304백만원(전기말: 455,400백만원)은 당기손익-공정가치금융자산으로 분류됩니다.

(3) 유동성위험

연결회사는 현금 등 금융자산을 인도하여 결제하는 금융부채와 관련된 의무를 충족하는 데 어려움을 겪게 될 유동성위험에 노출되어 있습니다. 연결회사의 경영진은 유동성위험을 관리하기 위하여 단기 및 중장기 자금관리계획을 수립하고 현금유출예산과 실제현금유출액을 지속적으로 분석・검토하여 금융부채와 금융자산의 만기구조를 대응시키고 있습니다. 연결회사의 경영진은 영업활동현금흐름과 금융자산의 현금유입으로 금융부채를 상환가능하다고 판단하고 있습니다.

당기말과 전기말 현재 금융부채의 잔존계약만기에 따른 만기분석은 다음과 같습니다.

① 제 34(당) 기

(단위: 백만원)						
구 분	장부금액	계약상 현금흐름	잔존계약만기			
			3개월 미만	3개월~1년	1년~5년	5년 이상
단기차입금	17,308	17,549	6,906	10,643	-	-

유동성장기차입금	37,506	37,619	552	37,067	-	-
매입채무및기타채무	645,365	655,772	591,316	51,933	7,567	4,956
파생상품부채	57	57	57	-	-	-
리스부채	45,709	47,876	5,996	14,328	23,668	3,884
장기차입금	53,492	55,821	21	58	55,742	-
합 계	799,437	814,694	604,848	114,029	86,977	8,840

② 제 33(전) 기

(단위: 백만원)						
구 분	장부금액	계약상 현금흐름	잔존계약만기			
			3개월 미만	3개월~1년	1년~5년	5년 이상
단기차입금	27,066	30,377	12,607	17,770	-	-
유동성장기차입금	5,285	5,359	1,349	4,010	-	-
매입채무및기타채무	353,881	357,480	273,469	38,264	45,747	-
리스부채	43,306	46,024	4,912	14,736	23,301	3,075
장기차입금	90,954	95,023	63	192	94,768	-
합 계	520,492	534,263	292,400	74,972	163,816	3,075

상기 금융부채의 잔존만기별 현금흐름은 할인되지 아니한 명목금액으로써 지급을 요구받을 수 있는 기간 중 가장 이른 일자를 기준으로 작성되었으며, 이자의 현금흐름을 포함하고 있습니다.

연결회사는 당기말 현재 수원화서 분양공사 관련 수분양자에게 중도금 대출연대보증(보증한도: 225,600백만원, 잔존계약만기: 1년~5년)을 제공하고 있으며,관련하여 금융보증충당부채 622백만원(전기말: 492백만원)을 인식하고 있습니다(주석 19, 33 참조).

(4) 당기말과 전기말 현재 금융상품의 범주별 장부금액은 다음과 같습니다

(단위: 백만원)		
구 분	제 34(당) 기	제 33(전) 기
금융자산:		
당기손익-공정가치금융자산(*)	2,021,289	1,946,558
기타포괄손익-공정가치금융자산	239,539	257,640
파생상품자산	12,710	2,277
상각후원가 측정 금융자산		
현금및현금성자산(*)	400,308	435,906
기타금융자산	417,864	402,429
매출채권및기타채권	1,312,458	1,100,448
장기예치금	909,794	751,437
소 계	3,040,424	2,690,220
금융자산 합계	5,313,962	4,896,695

금융부채:		
파생상품부채	57	-
상각후원가 측정 금융부채		
단기차입금	17,308	27,066
유동성장기차입금	37,506	5,285
장기차입금	53,492	90,954
매입채무및기타채무	645,365	353,881
리스부채	45,709	43,306
비지배지분부채	1,615	2,836
소 계	800,995	523,328
금융부채 합계	801,052	523,328

(*) 당기말 현재 현금성자산 중 특정금전신탁 등 853,304백만원(전기말: 455,400백만원)은 당기손익-공정가치금융자산으로 분류됩니다.

(5) 자산이나 부채의 공정가치를 측정하는 경우, 연결회사는 최대한 시장에서 관측가능한 투입변수를 사용하고 있습니다. 공정가치는 다음과 같이 가치평가기법에 사용된 투입변수에 기초하여 공정가치 서열체계 내에서 분류됩니다.

구 분	투입변수
수준 1	측정일에 동일한 자산이나 부채에 대한 접근 가능한 활성시장의 조정되지 않은 공시가격
수준 2	수준 1의 공시가격 이외에 자산이나 부채에 대해 직접적으로 또는 간접적으로 관측가능한 투입변수
수준 3	자산이나 부채에 대한 관측가능하지 않은 투입변수

당기말과 전기말 현재 공정가치로 측정한 금융상품의 수준별 공정가치 측정치는 다음과 같습니다.

① 제 34(당) 기

(단위: 백만원)				
구 분	장부금액	공정가치		
		수준 1	수준 2	수준 3
당기손익-공정가치금융자산(*)	2,021,289	-	1,785,944	235,345
기타포괄손익-공정가치금융자산	239,539	192,658	-	46,881
파생상품자산	12,710	-	12,710	-
합 계	2,273,538	192,658	1,798,654	282,226
파생상품부채	57	-	57	-

(*) 당기말 현재 현금성자산 중 특정금전신탁 등 853,304백만원은 당기손익-공정가치금융자산에 포함되어 있습니다.

② 제 33(전) 기

(단위: 백만원)				
구 분	장부금액	공정가치		
		수준 1	수준 2	수준 3
당기손익-공정가치금융자산(*)	1,946,558	-	1,694,663	251,895
기타포괄손익-공정가치금융자산	257,640	209,108	-	48,532
파생상품자산	2,277	-	2,277	-
합 계	2,206,475	209,108	1,696,940	300,427

(*) 전기말 현재 현금성자산 중 특정금전신탁 등 455,400백만원은 당기손익-공정가치금융자산에 포함되어 있습니다.

당기와 전기 중 공정가치 서열체계의 수준 간 이동은 없습니다.

당기말과 전기말 현재 당기손익(기타포괄손익)-공정가치금융자산으로 분류되는 투자신탁 지분증권 등의 공정가치는 순자산가치조정법, 현금흐름할인법 등을 이용하여측정되었으며, 가치평가기법에 사용된 투입변수에 기초하여 수준 3 공정가치로 분류되었습니다. 당기와 전기 중 수준 3 공정가치의 변동은 다음과 같습니다.

(단위: 백만원)		
구 분	제 34(당) 기	제 33(전) 기
기초금액	300,427	262,026
취득	14,423	54,677
처분	(36,830)	(15,058)
대체	945	-
공정가치 변동	3,261	(1,218)
기말금액	282,226	300,427

(6) 당기와 전기 중 금융상품의 범주별 순손익은 다음과 같습니다.

① 제 34(당) 기

(단위: 백만원)						
구 분	당기손익-공정가치 금융자산	기타포괄손익-공정가치 금융자산	파생상품	상각후원가측정 금융자산	상각후원가측정 금융부채	합 계
당기손익:						
이자수익	-	-	-	19,688	-	19,688
배당금수익	14,260	10,625	-	-	-	24,885
평가손익	36,476	-	15,937	-	375	52,788
처분이익	-	-	-	29,303	-	29,303
이자비용	-	-	-	-	(6,005)	(6,005)
손상차손환입	-	-	-	28,452	-	28,452
합 계	50,736	10,625	15,937	77,443	(5,630)	149,111
기타포괄손익(법인세 차감전):						
공정가치 변동	-	(14,912)	-	-	-	(14,912)

합 계	-	(14,912)	-	-	-	(14,912)

② 제 33(전) 기

(단위: 백만원)						
구 분	당기손익-공정가치 금융자산	기타포괄손익-공정가치 금융자산	파생상품	상각후원가측정 금융자산	상각후원가측정 금융부채	합 계
당기손익:						
이자수익	-	-	-	24,270	-	24,270
배당금수익	15,921	6,581	-	-	-	22,502
평가손익	42,920	-	(12,886)	-	24	30,058
이자비용	-	-	-	-	(6,851)	(6,851)
손상차손	-	-	-	(37,372)	-	(37,372)
합 계	58,841	6,581	(12,886)	(13,102)	(6,827)	32,607
기타포괄손익(법인세 차감전):						
공정가치 변동 등	-	9,492	-	-	-	9,492
합 계	-	9,492	-	-	-	9,492

마. 수주계약

(1) 진행률적용 수주계약 현황(연결)

(단위 : 원)

회사명	품목	발주처	계약일	공사기한	수주총액	진행률	미청구공사		공사미수금	
							총액	손상차손 누계액	총액	대손 충당금
-	-	-	-	-	-	-	-	-	-	-
-	-	-	-	-	-	-	-	-	-	-
합 계						-	-	-	-	-

(2) 진행률적용 수주계약 현황(별도)

(단위 : 원)

회사명	품목	발주처	계약일	공사기한	수주총액	진행률	미청구공사		공사미수금	
							총액	손상차손 누계액	총액	대손 충당금
-	-	-	-	-	-	-	-	-	-	-
-	-	-	-	-	-	-	-	-	-	-
합 계						-	-	-	-	-

바. 채무증권 발행실적 등

채무증권 발행실적

(기준일 : 2020년 12월 31일) (단위 : 원, %)

발행회사	증권종류	발행방법	발행일자	권면(전자등록)총액	이자율	평가등급 (평가기관)	만기일	상환 여부	주관회사
Renzoluc Pte., Ltd.	-	사모	2012년 09월 14일	29,450,000,000	-	-	2021년 11월 11일	미상환	-
Renzoluc Pte., Ltd.	-	사모	2012년 10월 30일	5,705,000,000	-	-	2021년 11월 11일	미상환	-
합 계	-	-	-	35,155,000,000	-	-	-	-	-

기업어음증권 미상환 잔액

(기준일 : 2020년 12월 31일) (단위 : 원)

잔여만기		10일 이하	10일초과 30일이하	30일초과 90일이하	90일초과 180일이하	180일초과 1년이하	1년초과 2년이하	2년초과 3년이하	3년 초과	합 계
미상환 잔액	공모	-	-	-	-	-	-	-	-	-
	사모	-	-	-	-	-	-	-	-	-
	합계	-	-	-	-	-	-	-	-	-

단기사채 미상환 잔액

(기준일 : 2020년 12월 31일) (단위 : 원)

잔여만기		10일 이하	10일초과 30일이하	30일초과 90일이하	90일초과 180일이하	180일초과 1년이하	합 계	발행 한도	잔여 한도
미상환 잔액	공모	-	-	-	-	-	-	-	-
	사모	-	-	-	-	-	-	-	-
	합계	-	-	-	-	-	-	-	-

회사채 미상환 잔액

(기준일 : 2020년 12월 31일) (단위 : 원)

잔여만기		1년 이하	1년초과 2년이하	2년초과 3년이하	3년초과 4년이하	4년초과 5년이하	5년초과 10년이하	10년초과	합 계
미상환 잔액	공모	-	-	-	-	-	-	-	-
	사모	-	-	-	-	-	-	-	-
	합계	-	-	-	-	-	-	-	-

신종자본증권 미상환 잔액

(기준일 : 2020년 12월 31일) (단위 : 원)

잔여만기		1년 이하	1년초과 5년이하	5년초과 10년이하	10년초과 15년이하	15년초과 20년이하	20년초과 30년이하	30년초과	합 계
미상환 잔액	공모	-	-	-	-	-	-	-	-
	사모	-	-	-	-	-	-	-	-
	합계	-	-	-	-	-	-	-	-

조건부자본증권 미상환 잔액

(기준일 : 2020년 12월 31일) (단위 : 원)

잔여만기		1년 이하	1년초과 2년이하	2년초과 3년이하	3년초과 4년이하	4년초과 5년이하	5년초과 10년이하	10년초과 20년이하	20년초과 30년이하	30년초과	합 계
미상환 잔액	공모	-	-	-	-	-	-	-	-	-	-
	사모	-	-	-	-	-	-	-	-	-	-
	합계	-	-	-	-	-	-	-	-	-	-

IV. 이사의 경영진단 및 분석의견

1. 예측정보에 대한 주의 사항

당사가 동 사업보고서에서 미래에 발생할 것으로 예상 예측한 활동, 사건 또는 현상은 당해 공시서류 작성시점의 사건 및 재무성과에 대하여 회사의 견해를 반영한 것입니다. 동 예측정보는 미래 사업환경과 관련된 다양한 가정에 기초하고 있으며, 동 가정들은 결과적으로 부정확한 것으로 판명될 수도 있습니다. 또한, 이러한 가정들에는 예측정보에서 기재한 예상치와 실제 결과 간에 중요한 차이를 초래할 수 있는 위험, 불확실성 및 기타 요인을 포함하고 있습니다. 이러한 중요한 차이를 초래할 수 있는 요인에는 회사 내부경영과 관련된 요인과 외부환경에 관한 요인이 포함되어 있으며, 이에 한하지 않습니다.

당사는 동 예측정보 작성시점 이후에 발생하는 위험 또는 불확실성을 반영하기 위하여 예측정보에 기재한 사항을 수정하는 정정보고서를 공시할 의무는 없습니다. 결론적으로, 동 사업보고서상에, 회사가 예상한 결과 또는 사항이 실현되거나 회사가 당초에 예상한 영향이 발생한다는 확신을 제공할 수 없습니다. 동 보고서에 기재된 예측정보는 동 보고서 작성시점을 기준으로 작성한 것이며, 회사가 이러한 위험요인이나 예측정보를 수정할 예정이 없음을 유의하시기 바랍니다.

2. 개요

가. 재무상태

연결실체의 '20년말 총자산은 전년기말대비 6.7% 증가한 11조 4,684억원을 기록하였습니다. 세부적으로 살펴보면, 유동자산은 현금및현금성자산, 매출채권및기타채권, 재고자산 등의 증가에 따라 전년대비 5.2% 증가하였습니다. 비유동자산은 장기예치금, 투자부동산 등의 증가에 따라 전년대비 8.8% 증가하였습니다. 자본은 이익잉여금 등의 증가 등에 힘입어 전년대비 4.0% 증가한 9조 916억원 입니다. 부채는 매입채무 및기타채무, 선수금 등의 증가로 전년 기말대비 18.1% 증가한 2조 3,768억원 입니다. 자산대비 부채비중은 20.7%로 전년 18.7%대비 2.0%p 증가했습니다.

나. 영업성과

구 분	2020년	2019년	2018년	증 감 (20년 vs 19년)	증 감 율 (20년 vs 19년)
EBIT(백만원)	1,507,773	1,377,335	1,237,856	130,438	9.5%
유무형감가상각비(백만원)	203,321	185,222	151,828	18,099	9.8%
EBITDA(백만원)	1,711,094	1,562,557	1,389,684	148,537	9.5%
영업이익(백만원)	1,481,051	1,379,591	1,253,459	101,461	7.4%
ROE(%)	12.9%	11.9%	11.1%	1.0%p	-

* EBIT : 법인세비용차감전순이익-순금융수익
* EBITDA : 법인세비용차감전순이익-순금융수익+ 유무형감가상각비

* ROE : 당기순이익/기말자본(지배기업소유주지분+ 비지배지분)

'20년은 담배사업 실적개선 등으로 연결매출은 6.8% 증가했습니다. 판관비 감소 등으로 영업이익율이 0.1%p 증가하였으며, 영업이익은 7.4% 증가했습니다.

3. 경영성과

2020년 연결실체의 경영성과는 Ⅱ.사업의 내용의 사업부문별 요약 재무현황 및 각 사업부문별 주요내용, 그리고 부속명세서중 제34기 영업보고서를 참조하시기 바랍니다.

4. 영업실적

연결실체의 지난 3개년 사업년도 영업실적에 관한 자료는 다음과 같습니다.

(단위 : 백만원)

구 분	2020년	2019년	2018년	증 감 (20년 vs 19년)	증 감 율 (20년 vs 19년)
매출액	5,301,618	4,963,202	4,471,516	338,416	6.8%
매출원가	2,331,515	2,088,576	1,836,031	242,939	11.6%
매출총이익	2,970,102	2,874,626	2,635,485	95,476	3.3%
판매비와관리비	1,489,051	1,495,036	1,382,025	-5,985	-0.4%
영업이익	1,481,051	1,379,591	1,253,460	101,460	7.4%
기타수익	289,764	105,871	110,050	183,893	173.7%
기타비용	267,178	109,668	134,909	157,510	143.6%
금융수익	117,771	96,705	91,585	21,066	21.8%
금융원가	13,409	13,796	6,957	-387	-2.8%
지분법적용투자자산의 당기순손익에 대한 지분 증감	4,135	1,541	9,255	2,594	168.3%
법인세비용차감전순이익	1,612,134	1,460,243	1,322,484	151,891	10.4%
법인세비용	440,491	423,045	419,124	17,446	4.1%
당기순이익	1,171,643	1,037,199	903,359	134,444	13.0%
기타포괄손익	-49,877	19,464	-44,721	-69,341	-356.3%
총포괄이익	1,121,766	1,056,662	858,638	65,104	6.2%
주당이익(원)	9,320	8,196	7,178	1,124	13.7%

※ 당기(2020년)는 주주총회 승인 전 연결재무제표입니다. 향후 정기주주총회에서 재무제표 승인 관련 안건이 부결되거나 수정이 발생한 경우 정정보고서를 통해 그 내용 및 사유 등을 반영할 예정입니다.

■ 부문별 영업실적

(1) 연결회사의 보고부문은 다음과 같이 구분되며 주요 내용은 다음과 같습니다.

구 분	영 업
담배사업 부문	담배 제조 및 판매업
인삼사업 부문	홍삼 등 제조 및 판매업
부동산사업 부문	분양 및 부동산임대업
기타사업 부문	의약품과 화장품 제조 및 판매업 등

(2) 당기와 전기 중 부문당기손익은 다음과 같습니다.

① 제 34(당) 기

(단위: 백만원)							
구 분	담배	인삼	부동산	기타	보고부문 합계	연결조정	합 계
총부문수익	3,339,587	1,536,507	656,805	282,601	5,815,500	(513,882)	5,301,618
부문간수익	(369,372)	(125,599)	(14,868)	(4,043)	(513,882)	513,882	-
외부고객으로부터의 수익	2,970,215	1,410,908	641,937	278,558	5,301,618	-	5,301,618
보고부문영업손익	1,051,351	163,499	287,551	(8,259)	1,494,142	(13,091)	1,481,051

② 제 33(전) 기

(단위: 백만원)							
구 분	담배	인삼	부동산	기타	보고부문 합계	연결조정	합 계
총부문수익	3,050,844	1,583,680	421,444	316,190	5,372,158	(408,956)	4,963,202
부문간수익	(268,493)	(118,670)	(14,148)	(7,645)	(408,956)	408,956	-
외부고객으로부터의 수익	2,782,351	1,465,010	407,296	308,545	4,963,202	-	4,963,202
보고부문영업손익	970,894	205,455	194,818	(1,571)	1,369,596	9,995	1,379,591

<담배사업>

(1) 산업의 특성

담배산업은 국내외를 막론하고 고도의 독과점형 시장구조를 갖고 있습니다. 이는 담배산업이 규모의 경제가 요구되는 자본집약적인 장치산업으로서 다량의 원료구입과 장기간의 원료숙성기간을 필요로 하는 등 자본의 회임기간이 길고, 생산 설비 구축과전국적인 유통망 확보 등 대규모 투자 비용이 필요하며 Brand Loyalty 관리를 위한 막대한 마케팅 비용을 수반하는 산업이기 때문입니다. 또한, 산업범주로는 주류와 더불어 기호품, 일용품, 편의품에 속합니다.

(2) 산업의 성장성

□ 국내담배사업

- 국내담배시장 규모는 1987년 담배시장 개방 이후 1998년까지 지속적인 증가 추세였으나, 1999년 이후 2001년까지는 정체 내지 소폭 감소 추세를 보이다가, 2002년 이후 금연 열풍과 지속적인 정부의 흡연 규제 강화 및 조세인상정책 영향에 따라 총수요는 매년 감소되는 추세입니다.

- 담뱃세 인상, 경고그림 도입 등 규제의 강화와 더불어, 궐련형/액상형 전자담배의 등장으로 최근 5년간 담배시장은 많은 변화를 겪고 있습니다. 당사는 소비자니즈에 기반한 차별화 제품 출시를 통해 브랜드 경쟁력을 강화하는 한편, 다양한 전자담배 포트폴리오를 구축하며 새로운 시장에서의 성과를 창출하는 등 사업성과 성장성을 지속적으로 제고하고 있습니다.

□ 해외담배사업

- 제조담배수출은 기존 핵심 수출지역인 중동・중앙아시아의 안정적 판매량 증가 및수출지역 다변화 노력으로 성장해오고 있습니다. 특히 중동지역 외 아태, 미주, 아프리카 등 신시장 판매는 신규 국가 진출 및 현지 마케팅 강화로 성장세를 유지하고 있습니다. 수익성 측면에서도, '06년 제조담배 수출부문 흑자 전환 이후 수량 성장 및 단가 인상으로 이익 규모도 성장하고 있습니다.

다만, '19년은 중동지역 경제제재로 인한 환율 급등 및 담배소비세 인상 등 영향으로 판매량 및 매출이 일시적으로 감소하였으나 '20년 신계약 체결에 따라 성장이 본격화 되었습니다. 당사는 향후 신규 국가 진입 및 현지 영업력 강화, 브랜드 포트폴리오 강화 등 지속 성장을 위한 노력을 경주할 계획입니다.

(3) 경기변동의 특성

담배소비는 다른 상품에 비해 경제적인 영향을 비교적 덜 받지만, 경제상황에 따른 가처분소득의 증감은 담배제품에 대한 구매 결정에 적지않은 영향을 미치고 있습니다. 또한, 담배소비는 주류나 일용생필품과 함께 경기변동에 따라 총 수요량의 변화를 나타내고 있으며, 계절적으로는 외부활동시간과 관련되어 동절기보다는 하절기 수요가 다소 많은 편입니다.

(4) 경쟁요소

소비자는 품질, 가격 및 브랜드에 따라 제품을 선택하며 한번 선택한 제품은 지속 구매하는 경향이 높습니다. 소비자의 담배에 대한 평가는 맛과 향, 니코틴과 타르의 함유량, 가격이나 디자인 등에 의해 결정되고, 과거 경험을 비롯 주관적 요소에 의하여 구매 결정이 이루어진다고 볼 수 있습니다.

담배 산업은 농작물의 가공 산업으로 신규 진입이 비교적 쉬울 것으로 예상되지만, 실제로는 아래와 같은 사유로 인해 시장 진입 장벽이 매우 높은 산업 중 하나입니다.

○ 원료 구입과 저장, 공장 설비에 대한 투자, 인력 확보 등 거액의 자본 필요
○ 제품 반출에 따른 담배 소비세 선납 등 초기 비용 발생 부담

○ 흡연과 건강과의 관계 때문에 사회적 규제가 높아지고 있는 점

당사는 전국적으로 광범위한 영업망 확보 및 영업사원과 담배 소매점 간의 장기간 유대 관계 형성 등 경쟁력을 보유하여 신제품 발매시 전국적인 공급이나 소비자들에 대한 인지도 확산 등에서 경쟁사 대비 막강한 강점을 갖고 있는 반면, 사회적으로 책임 있는 선도 기업으로서의 역할로 인해 가격 결정의 제약, 광고 활동 제약 등의 여러 가지 제한적인 여건도 가지고 있습니다.

(5) 자원 조달상의 특성(당사의 경우)

○ 국산 잎담배
- 기업의 사회적 책임을 다하고자 매년 농가를 대표하는 엽연초생산협동조합 중앙회와 등급별 구매가격을 협의하고, 개별농가와 상담계약을 통해 국내에서 생산한 잎담배 전량을 구매하고 있습니다.

○ 외산(수입) 잎담배
- 원재료의 조달상 환율 및 국제시세에 영향을 받습니다.

(6) 영업실적

국내담배사업부문은 코로나19에도 불구하고, '냄새저감/저자극' 및 초슬림 제품의 성공적 시장 안착으로 국내궐련담배 M/S 64.0%를 기록, 전년대비 0.5%p 가 상승하였습니다.

「에쎄 체인지 프로즌」,「레종 프렌치 폴라」등 흡연트렌드에 부합한 '냄새저감' 타입의 궐련 신제품의 개발 및 출시를 통해 성공적인 안착을 이뤄 냈으며, 소비자 니즈에 맞춰 지속적으로 브랜드 자산 제고활동을 강화하고 있습니다.

차세대 담배사업 부문은 독자적인 전자담배 플랫폼의 성장으로 디바이스 점유율을 60% 상회하는 등 궐련형 전자담배 시장에서 지속적인 성과를 견인하고 있습니다.
특히, 소비자 편의성을 대폭 개선한 릴 솔리드 2세대, 성장 중인 독자 플랫폼인 릴 하이브리드 2세대 및 전용스틱 4종 출시를 통해 소비자 니즈를 반영한 다양한 포트폴리오를 구축하여 궐련형 전자담배 시장을 선도하고 있습니다.

또한, 코로나19 영향에도 디바이스 온라인 판매 비중을 확대하여 오프라인 판매 위축에 대응하였으며 온라인 홈페이지 및 고객센터 고도화, 비대면 택배 A/S 확대를 통해 언택트 시대에 맞춘 커뮤니케이션 채널 다각화를 이뤄냈습니다.

PMI社와 전략적 제휴를 통한 해외제품 공급·판매 계약을 체결하여 2020년 8월 러시아, 9월 우크라이나에 릴 솔리드와 전용스틱 핏을 출시하였습니다. 아울러, 2020년 10월 궐련형 전자담배 세계 최대 소비국인 일본의 후쿠오카, 미야기현 2개 지역에
릴 하이브리드와 전용스틱 믹스를 출시하였습니다. 2021년 2월에는 도쿄와 오사카 등 주요 대도시를 포함한 일본 전 지역으로 유통이 확대되었고, 성공적인 해외 출시를 기반으로
PMI社와 글로벌 협업을 통해 보다 더 많은 국가로 진출을 준비하고있습니다.

해외사업부문은 코로나19의 글로벌 확산에도 불구하고, 미국 등 해외법인은 영업 경쟁력 강화 및 마케팅 투자 확대를 통해 매출이 성장하였고, 중동 시장은 신계약 체결 이후, 안정적으

로 수출을 진행하고 있습니다. 반면, 신시장은 코로나19로 인한 물류경색 등으로 전년 동기 대비 수출이 감소하였으나, 권역별 차별화 브랜드 출시 및 현지 시장 모니터링에 기반한 마케팅/영업 활동을 통해 성장 기반을 다졌습니다. 또한, 글로벌 사업의 지속 성장을 위해 비대면 방식으로 신규 국가를 개척하고 있습니다.

제조부문은 생산설비의 최적화, 자체 정비 기술력을 활용한 경제적 생산체제를 지속발전 시키고 있으며 기존 궐련 담배시장 外 그룹 新성장 동력의 일환으로 차세대 담배 생산을 위한 전담 조직을 운영하여 국내외 차세대 담배의 안정적 공급을 위한 생산 인프라를 확충하였습니다. 또한, ESG경영 강화에 발맞춰 에너지·환경분야 대응력 강화를 위한 전담 팀을 구성하여 공장 에너지 효율을 최적화하고, 범사회적 자원재활용 트렌드에 맞게 재활용율 증대 등 지속 가능한 성장을 위한 활동을 적극적으로 추진하고 있습니다.

원료부문은 소비자 Needs 및 제품특성에 적합한 국내·외 양질의 원료잎담배를 구매하였습니다. 세계잎담배 시장분석 및 Trend 예측을 통한 원산지간/년산간 전략적 구매 등 효율적 포트폴리오 운영을 통해 품질 및 원가 최적화에 주력하였으며 자사 제품 경쟁력 제고를 위해 차별화 잎담배를 발굴하고 있습니다. 또한, 시장상황을 고려하여 장기 공급 계약 등 수급기반 확대구축을 통해 원료잎담배 수급 안정성을 확보하였고, 판상엽 등 반제품 수출을 위해 기존 고객의 파트너십 강화 및 신규 고객 확보 등 수출기반을 확대 구축하였습니다. 잎담배 외 재료품은 소비자의 고품질 욕구 충족을 위해 차별화 재료품 공급사 신규 발굴 및 다변화를 통해 고품질 재료품 공급에 노력하였습니다. 또한 지난 2010년 이래 회사 공급망 경쟁력 향상을 위하여 공급사 인증제도(SQ)를 운영해오고 있으며, 2018년에는 통합구매시스템(KAPS)를 구축하여 계약절차 상의 투명성을 한층 강화하였습니다.

<인삼사업>

(1) 산업의 특성

인삼사업은 규모의 경제가 요구되는 자본집약적인 산업으로서, 원료의 조달까지 6년간의 숙성기간을 필요로 하는 등 자본의 회임기간이 길고 대규모 설비와 전국적인 유통망 구축 및 마케팅비용이 수반되어 진입장벽이 높은 산업이라고 볼 수 있습니다.

(2) 산업의 성장성

건강에 대한 소비자의 관심도 증가 및 기대수명 연장에 따라 웰빙과 친환경을 중요시하는 라이프스타일을 감안할 때 향후 꾸준한 성장세를 유지할 수 있을 것으로 예상됩니다.

(3) 경기변동의 특성 및 계절성

경기의 상승과 하락에 따라 소비자의 구매패턴 등은 상이할 수 있으며, 홍삼 및 건강기능성 식품에 대한 계절적인 요인은 특별히 없습니다.

(4) 국내시장 여건

'정관장' 브랜드를 중심으로 한 유통망 확장으로 수요기반을 공고히 하고 지속적인 신제품 개발 등 고객지향 마케팅 판촉을 시행하고 있으며, 2020년 당기말 현재 총매출의 약 88.9%를 차지하고 있습니다.

(5) 해외시장 여건

주력시장(중화권)을 중심으로 한 마케팅 강화와 일본, 동남아 등 제품중심의 시장을 개척하고 있으며, 현지화 중심의 판촉 및 제품 개발로 향후 꾸준한 성장세가 예상됩니다. 2020년 당기말 현재 총매출의 약 11.1%를 차지하고 있습니다.

(6) 시장경쟁력

120년 이상의 전통과 제조 Know-how를 바탕으로 소비자의 신뢰를 우선시하고 있으며, 정관장 브랜드를 활용 전국적인 유통망을 구축하고 있습니다. 6년간의 계약재배를 통하여 청정원료를 안정적으로 구매하고 있으며, 또한 충남 부여 등 연간 9,000톤을 제조할 수 있는 시설을 보유하여 고품질의 제품을 생산하고 있습니다.

(7) 재무상태

당사의 지난 2개 사업연도말 재무상태는 다음과 같습니다.

(단위 : 백만원)

구분	2020년 기말	2019년 기말	증감	
			금액	비율
자산총계	2,204,243	2,127,670	76,573	3.6%
1. 유동자산	1,583,688	1,527,330	56,358	3.7%
(1)현금및현금성자산	21,566	35,718	-14,152	-39.6%
(2)기타금융자산	58,000	-	58,000	-
(3)매출채권및기타채권	206,433	169,141	37,292	22.0%
(4)재고자산	1,273,764	1,290,228	-16,464	-1.3%
(5)기타유동자산	23,925	32,243	-8,318	-25.8%
2. 비유동자산	620,555	600,340	20,215	3.4%
(1)종속기업투자	135,120	135,120	0	0.0%
(2)유형자산	231,084	294,399	-63,315	-21.5%
(3)무형자산	28,621	24,822	3,799	15.3%
(4)장기매출채권및기타채권	19,489	15,420	4,069	26.4%
(5)기타비유동자산	206,241	130,579	75,662	57.9%
부채총계	190,729	229,308	-38,579	-16.8%
1. 유동부채	102,487	146,692	-44,205	-30.1%
2. 비유동부채	88,242	82,616	5,626	6.8%
자본총계	2,013,514	1,898,362	115,152	6.1%
1. 자본금	71,850	71,850	0	0.0%
2. 자본잉여금	155,787	155,787	0	0.0%
3. 적립금	1,676,760	1,528,923	147,837	9.7%
4. 이익잉여금	109,117	141,802	-32,685	-23.0%
부채와 자본총계	2,204,243	2,127,670	76,573	3.6%

부채비율	9.5%	12.1%	-	-
자기자본비율	91.3%	89.2%	-	-

2020년말 현재 회사의 총자산은 전년대비 약 3.6% 증가한 2조 2,042억원입니다.

유동자산은 기타금융자산 580억원 증가 등으로 전년대비 564억원 증가하였으며, 비유동자산은 기타비유동자산 757억원 증가 등으로 전년대비 202억원 증가하였습니다.
부채총액은 차입금, 확정급여부채, 미지급비용, 미지급법인세 등으로 전년대비 386억원 감소한 1,907억원이며, 자본총액은 전년대비 6.1% 증가한 2조 135억원입니다.
부채비율은 전년대비 2.6%p 감소한 9.5%이며, 전년대비 미지급비용의 276억원 감소 등에 기인합니다. 자기자본비율은 2.1%p 증가하였으며, 전년대비 적립금의 1,478억원 증가에 기인합니다.

(8) 영업실적

당사의 지난 3개 사업년도의 영업실적에 관한 자료는 다음과 같습니다.

(단위 : 백만원)

구분	영업실적			전년대비 증감율	
	2020년	2019년	2018년	2020년	2019년
순매출액	1,333,565	1,403,681	1,328,251	-5.0%	5.7%
매출원가	631,316	648,015	594,563	-2.6%	9.0%
매출총이익	702,249	755,666	733,688	-7.1%	3.0%
매출총이익률	52.7%	53.8%	55.2%	-	-
판매비와관리비	543,026	549,763	528,925	-1.2%	3.9%
영업이익	159,223	205,903	204,763	-22.7%	0.6%
영업이익률	11.9%	14.7%	15.4%	-	-
기타수익및비용	-11,595	-5,924	-11,656	95.7%	-49.2%
순금융원가	1,004	-349	-2,245	-387.7%	-84.5%
법인세차감전순이익	148,632	199,630	190,862	-25.5%	4.6%
법인세비용	39,245	51,919	48,852	-24.4%	6.3%
당기순이익	109,387	147,711	142,010	-25.9%	4.0%
당기순이익률	8.2%	10.5%	10.7%	-	-
기타포괄손익	5,765	-6,171	-3,799	-193.4%	62.4%
포괄손익	115,152	141,540	138,211	-18.6%	2.4%

2020년 매출액은 전년대비 5.0% 감소한 1조 3,336억원입니다.
영업이익 1,592억원, 당기순이익 1,094억원을 기록하며 영업이익률은 11.9%, 당기순이익률 8.2%로 전년대비 각각 2.8%p, 2.3%p 감소하였습니다.

(9) 유동성 및 자금조달

당사의 지난 3개 사업연도의 유동성에 관한 자료는 다음과 같습니다.

(단위 : 백만원)

	2020년	2019년	2018년
현금 및 현금성자산	21,566	35,718	2,036
유동비율	1545.3%	1041.2%	652.6%
순차입금비율 (차입금-현금성자산)÷자본	1.4%	0.6%	8.7%

가용자금(현금 및 현금성자산)은 216억원으로 기타금융자산 증가 등으로 전년대비 약 142억원 감소하였습니다. 회사의 지급능력을 나타내는 유동비율은 1,545.3%로 전년대비 504.1%p 증가하였으며, 순차입금비율은 1.4%로 전년대비 0.8%p 증가하였습니다. 당사의 2020년말 총차입금은 전년대비 5.8% 증가한 497억원으로 자기자본대비 2.5%입니다.

<부동산사업>

(1) 산업의 특성

본 산업은 부동산이 지니고 있는 자연적, 인문적 특성으로 인하여 일반 재화 산업과는 다른 특성을 가지고 있습니다. 토지의 자연적 특성인 고정성으로 인하여 일정지역에 국한되는 국지적인 현상을 보입니다. 지역 내외로의 이동이 불가능하여 지역 간의 수급조절이 곤란할 수 있으며, 때문에 사회성, 공공성이 강조되기도 하여 많은 법적 제한을 받습니다. 또한 이러한 국지성으로 인하여 시장이 지역별/용도별/권리형태별로 세분화 될 수 있으며, 아울러 상품의 비표준화로 더욱 복잡하고 다양한 분야의 사업형태가 존재할 수 있습니다. 부동산 공급에 있어서 계획수립, 부지확보, 건축 등 완공에 이르기까지 많은 시간을 소요하는 산업이며, 아울러 부동산 상품은 대부분 고가의 상품으로 자본의 영향력을 많이 받게 되어 공급자 측면에서의 사업비 조달, 수요자 측면에서의 상품매입비용 조달 등 자본유용성과 밀접한 관련이 있는 산업이라고 볼 수 있습니다.

(2) 산업의 성장성

산업의 성장성은 세분화된 분야별로 다양하게 나타날 수 있습니다. 지역별/용도별 분리에 따라 성장성이 다르게 나타날 수 있습니다. 오피스, 공장, 물류 등 기업인프라를 위한 부동산은 경기회복 및 GDP성장에 따라 꾸준한 성장세를 유지할 것으로 판단되며, 호텔 등 숙박업시설 등은 공급증가로 경쟁이 치열하며 감염병 등으로 인한 국가간 이동제한 등 외생변수에 따른 리스크 수준이 높아 내국인 및 MICE 수요창출 등 고객군 다변화 필요성이 증가하고 있습니다.

(3) 경기변동의 특성 및 계절성

경기의 상승과 하락 및 부동산 관련 규제정책 등에 따라 소비자 구매심리 및 투자심리의 변화에 민감하게 반응하며, 주택전세/매매시장과 같이 이사철 등 계절적인 영향을 받는 시장도 존재합니다.

(4) 시장 동향

주택시장의 경우 세대구조변화, 시장환경의 변화 등으로 조정국면에 진입했다고 할 수 있으며, 오피스시장의 경우 도심 공실의 점진적 하락세 및 임대시장 안정화 추세라 할 수 있습니다.

(5) 시장경쟁력

당사는 담배산업을 기반으로 한 자금여력과 개발 가능한 유휴 부지를 바탕으로 오피스 및 비즈니스호텔 등의 개발과 부동산금융투자 등 지속적 수익창출이 가능한 부동산 사업을 꾸준히 모색하고 있습니다. 또한 주택 분양시장에서는 회사의 신뢰도를 바탕으로 한 사업추진으로 소비자들에게 안정적인 주택구입의 기회를 제공하고 있습니다. 아울러 동대문상가 분양사업, 전주/대전/안동/대구 주택분양사업, 미근동, 대치동 오피스 개발사업 등 다수의 개발사업 경험으로 축적된 사업추진 노하우를 바탕으로 세종 복합개발사업을 추진하였고, 현재 수원부지 개발사업은 진행중에 있습니다.

(6) 영업실적

부동산사업부문은 부동산 개발/운영/투자분야의 경쟁력을 강화하여 지속성장 및 발전을 이루기 위해 『임대사업 내실화』, 『개발사업을 통한 성장기반 구축』, 『금융투자 포트폴리오 강화』의 3대 전략을 중심으로 사업을 추진하고 있습니다. 임대사업은 적극적 임대마케팅과 임차인 CRM강화를 통해 지속적인 수익을 창출하고 있습니다. 개발사업은 시장상황, 개발부지 특성을 고려 수원부지 개발 마스터플랜에 따라 2/3블럭 공동주택 및 오피스텔 분양을 완료하고 공사 진행 중에 있습니다. 또한, 지속성장 기반구축을 위하여 우량자산을 매입하여 개발 검토중에 있습니다. 금융투자는 적정포트폴리오 구축을 위해 국내·해외 투자를 병행 추진하고 있습니다.

<제약사업>

영진약품주식회사 이사회는 2020년 1월 1일부터 12월 31일까지 제59기 사업년도의회계 및 업무에 관하여 이사의 경영진단에 관한 의견을 보고합니다.

1. 개요

가. 경영성과

정부의 정책 및 영업환경이 급격히 변화하고 있습니다. 우리 회사는 업종경쟁이 심한 국내 제약 영업환경의 어려움을 극복하기 위해 수출강화 전략으로 일본 등 해외시장 개척에 매진하고 있으며 CMO 등 다양한 사업영역을 확대하고 있습니다.
2020년 매출액은 2,085억원으로 전년 대비 120억원(-5.4%) 감소했으며, 영업이익은 4억원으로 전년 동기대비 96억원 감소했습니다. 매출부문은 국내영업에서 경장영양제 하모닐란 성장에도 불구하고 코로나19 등의 영향으로 항생제 및 호흡기계 제품 의 매출이 감소했으며, 글로벌사업의 주요 품목인 세파항생제 또한 수출 물량이 감소하였습니다. 영업이익은 매출감소 및 생산가동율 저하에 따른 원가상승으로 전년대비 감소하였으나, 효율적인 비용 집행

및 자사 생산제품 매출을 확대하는 등 원가개선 노력을 통해 흑자를 유지하였습니다.

(단위: 억원)

구 분	제 59(당)기		제 58(전)기		전년대비	
	금액	비중	금액	비중	증감	증감율
국내매출	1,500	72.0%	1,567	71.1%	-67	-4.3%
해외매출	585	28.0%	638	28.9%	-53	-8.3%
- 일본	*569*	*27.3%*	*581*	*26.4%*	*-13*	*-2.2%*
- 신시장	*16*	*0.7%*	*57*	*2.6%*	*-40*	*-70.2%*
합계	**2,085**	**100%**	**2,205**	**100%**	**-120**	**-5.4%**

나. 부문별 진단

【국내영업】 경장영양제 '하모닐란', 고지혈증제제 '오마론', 특발성폐섬유증제제 '파이브로정' 중대형 품목 등이 성장하였으나, 코로나19 등의 영향으로 호흡기 환자수가 줄어 항생제, 해열진통소염제 부문의 매출이 감소되어 전년대비 매출이 4.3% 감소하였습니다. 그러나 2021년은 코로나19 극복 일환에서 5대 TA(치료영역)품목 중심의 차별화된 마케팅 전략을 수립해 매출 증가 및 수익성을 강화해 가겠습니다.
【글로벌사업】 일본 주요거래처의 매출 유지에도 불구하고 전세계적인 코로나19 영향으로 주력 품목인 세파 항생제 완제 및 원료 수출이 감소한 결과 전년대비 매출이 8.3% 감소했습니다. 2021년 글로벌 사업은 기존 주요거래처와의 관계를 더욱 공고히함과 동시에 신규 거래선 발굴 및 차기 품목 육성을 통한 시장 다변화에 집중하여 글로벌사업 안정화에 매진할 계획입니다.

2. 재무상태와 영업실적

- 당사의 당해사업연도와 직전사업연도의 재무상태 및 영업실적에 관한 자료는 다음과 같습니다.

(단위 : 원, %)

과 목	제 59(당) 기	제 58(전) 기	증감액	증감율
자산				
유동자산	98,674,576,501	111,330,070,664	-12,655,494,163	-11.4
비유동자산	89,426,153,126	89,115,598,771	310,554,355	0.3
자산총계	188,100,729,627	200,445,669,435	-12,344,939,808	-6.2
자본			0	-
자본금	91,446,365,500	91,446,365,500	0	-
자본총계	114,431,839,233	115,751,148,097	-1,319,308,864	-1.1
부채			0	
유동부채	30,140,066,862	39,787,135,651	-9,647,068,789	-24.2
비유동부채	43,528,823,532	44,907,385,687	-1,378,562,155	-3.1

부채총계	73,668,890,394	84,694,521,338	-11,025,630,944	-13.0
자본과부채총계	188,100,729,627	200,445,669,435	-12,344,939,808	-6.2

<자산> - 자산총액은 1,881억원으로 전년대비 123억원, 6.2% 감소하였습니다.
- 유동자산 : 987억원으로 전년대비 126억원, 11.4% 감소하였습니다.
- 비유동자산 : 894억원으로 전년대비 3.1억원, 0.3% 증가하였습니다.

<부채> 부채총액은 737억원으로 전년대비 110억원, 13% 감소하였습니다.

(단위 : 원, %)

과 목	영업실적		증감률
	제 59(당)기	제 58(전)기	
수익(매출액)	208,463,639,670	220,516,292,415	-5.4%
매출원가	135,000,232,463	140,742,813,589	-4.1%
매출총이익	73,463,407,207	79,773,478,826	-7.9%
판매비와관리비	73,081,954,179	69,791,448,045	4.7%
영업이익(손실)	381,453,028	9,982,030,781	-96.2%
기타이익	1,186,045,766	1,608,032,273	-26.2%
기타손실	1,075,566,307	1,935,520,979	-44.4%
금융수익	2,582,208	2,261,990	14.2%
금융원가	253,247,890	254,468,520	-0.5%
순금융원가	250,665,682	252,206,530	-0.6%
법인세비용차감전순이익(손실)	241,266,805	9,402,335,545	-97.4%
법인세비용	374,388,122	4,372,411,732	-91.4%
당기순이익(손실)	-133,121,317	5,029,923,813	-102.6%
기타포괄손익	-1,186,187,547	-884,602,717	34.1%
총포괄손익	-1,319,308,864	4,145,321,096	-131.8%

□당기 매출액은 전년 대비 5.4% 감소한 2,085억을 기록하였습니다. 코로나19로 인한 항생제 및 호흡기계 제품의 국내외 매출 타격이 주된 감소 원인입니다. 매출원가의 경우 매출 감소에 따른 생산 가동률 저하로 제품별 단위 원가가 상승함에 따라 전년 대비 0.9%p 증가했습니다. 2021년에는 생산 효율화를 통한 제조원가 절감 등을 통하여 매출원가 안정화에 역량을 집중할 계획입니다.

3. 재무비율

- 당기의 자산총계는 1,881억원으로 전기대비 약 123억원 감소하였으며, 부채총계는 737억원으로 전기대비 약 110억원 감소하였습니다.

4. 신규사업 내용

가. CDK7 저해제 개발 개요

- 암세포에서 과발현된 Myc 단백질의 기능을 억제할 경우 암세포의 성장을 억제 및 사멸하게 한다는 연구결과로 인해 Myc 과발현이나 활성을 제어하는 것이 새로운 항암제 타겟으로 주목 받게 되었습니다.

나. 기대성과

- 세계 최초의 Myc 조절 가능 약물작용점으로 다양한 질환으로의 확장이 가능하며, 바이오마커 기반 치료제로써 항암시장의 leading drug 개발이 될 수 있습니다.
- 기존 경쟁약물의 단점을 극복하고 치료의 성공률을 높여 시장에서 규모 확대 및 비용절감의 효과를 노릴 수 있습니다.

다. 진행경과

YPN-005는 CDK7을 타겟으로하는 표적항암제입니다. CDK7 표적항암제 프로젝트는 전임상 후보물질 도출을 목표로 2019년 3월 범부처신약개발사업단과 연구 협약을 체결하고, 후보물질 도출 연구를 진행했습니다. 그 결과, 후보물질 'YPN-005'는 항암표적인 CDK7을 선택적으로 저해함으로써, 다양한 고형암 및 혈액암 세포에서 암세포 성장억제 효과가 매우 우수했고, 이들 암종에서 발암유전자인 Myc과 MCL-1을 효과적으로 억제함을 기전연구를 통해 확인했습니다. Myc과 MCL-1이 과발현된 암종은 예후가 좋지 않으며, 기존 항암제에 대한 약효도 떨어지나 아직까지 이들을 조절하는 표적항암제는 개발되어 있지 않습니다.
'YPN-005'는 급성골수성백혈병(AML) 동소이식 동물모델에서도 항암활성을 확인하였으며, 이러한 임상이행 연구 결과를 2020년 6월 온라인으로 진행된 미국암학회(AACR)에서 포스터로 발표하였습니다. 영진약품은 이미 2019년 4월 우수한 연구결과를 인정받아 미국암학회(AACR)에서 구연발표(oral presentation)로 초청받아 CDK7 표적항암제의 항암활성 결과를 발표하였습니다. 기존 항암치료제에 실패한 암환자를 대상으로 약효 확인에 집중해 개발 성공률을 높이고, 지속적인 연구를 통해 추가 적응증을 확대해 기술수출 및 글로벌 신약으로 도약할 수 있도록 최선을 다하고 있습니다.

5. 자산손상과 감액손실

가. 자산손상 사유
- 현재 장래 회수 가능액에 대한 합리적인 추정이 불가능한 것으로 판단합니다.

나. 유관부서 검토 결과
- 유관부서와의 협의한 결과 유토마는 판권 소유자와 협의가 원활치 않고, 특허권자 또한 최종 기술이전 계약 해지를 요청하고 있어 본 사안들이 정리될 때까지 사업을 유보하고 있습니다.

다. 검증방법
- 외부 전문기관에 해당 무형자산에 대한 가치평가 의뢰 및 결과 수령하였습니다.

라. 외부 평가기관의 가치 평가 결과

- 현재 해당 자산의 장래 회수 가능성에 대한 추정이 불가능할 것으로 평가하고 있습니다.

손상처리 세부내역

(단위 : 원)

프로젝트	취득가	현재가(장부가)	자산 손상금액	비고
유토마(KT&G101)	8,431,502,961	722,852,556	722,852,556	관련자산 10건
지방간(MB12066)	5,482,927,321	2,803,396,803	2,803,396,803	관련자산 40건
계	13,914,430,282	3,526,249,359	3,526,249,359	

6. 자금조달과 차입금 현황

가. 당기말과 전기말 현재 단기차입금의 내역은 다음과 같습니다.

(단위: 천원)

구분	차입처	만기일	연이자율	제 59(당) 기	제 58(전) 기
한도대출	한국산업은행	2021.11.03	산금채(1년)+0.9	-	2,500,000
무역어음대출	하나은행	2021.09.01	FTP+0.894	-	1,700,000
무역어음대출	하나은행	2021.06.02	FTP+0.894	-	1,500,000
무역어음대출	하나은행	2021.05.27	FTP+1.104	500,000	-
합 계				500,000	5,700,000

나. 당기말과 전기말 현재 장기차입금의 내역은 다음과 같습니다.

(단위: 천원)

구분	차입처	만기일	연이자율	제 59(당) 기	제 57(전) 기
시설금융대출	국민은행	2023.09.11	1.75~2.30%	5,958,940	8,125,420
재무상태표:					
-유동성				2,166,480	2,166,480
-비유동성				3,792,460	5,958,940
합 계				5,958,940	8,125,420

다. 당기말 현재 상기 차입금과 관련하여 유형자산, 투자부동산이 담보로 설정되어있습니다.

라.당기말 현재 장기차입금의 상환계획은 다음과 같습니다.

(단위: 천원)

구 분	상환금액
2021.01.01~2021.12.31	2,166,480
2022.01.01~2022.12.31	2,166,480
2023.01.01~2023.12.31	1,625,980

합 계	5,958,940

7. 판매비와관리비

당기와 전기 중 판매비와 관리비의 내역은 다음과 같습니다.

(단위: 백만원)

구 분	제 59(당) 기	제 58(전) 기
급여	24,576	22,893
퇴직급여	2,803	2,717
복리후생비	1,786	2,113
여비교통비	2,417	3,067
통신비	257	247
수도광열비	11	12
세금과공과	1,220	1,121
소모품비	119	107
임차료	748	0
감가상각비	258	207
무형자산상각비	239	287
수선유지비	50	59
보험료	1,599	1,333
수수료	12,325	10,903
운반보관비	2,456	2,624
회의비	88	98
광고선전비	5,264	6,149
교육훈련비	111	375
경상연구개발비	15,074	13,513
대손상각비	187	-60
사용권자산 감가상각비	934	912
단기리스료	509	1080
소액리스료	51	34
합 계	73,082	69,791

8. 기타 투자판단에 필요한 사항

지난해부터 발사르탄 사태로 인하여 시행된 계단식 약가제도 및 콜린알포세레이트 성분 제제에 대한 급여 및 임상 재평가 등 제네릭 의약품에 대한 정부의 규제와 정책은 더욱 강화될 전망입니다. 또한 전세계적으로 장기화된 코로나19로 인하여 경증질환 제네릭 판매에 의존

하는 중소 제약사들의 입지는 더욱 좁아지고 있는 실정입니다.이에, 회사는 적극적이고 효과적인 대응방안을 수립하여 매출 정상화 및 수익성 확보를 추진할 계획입니다. 단기적인 국내외 사업전략 시행과 동시에 중장기 사업 성장을위한 R&D 파이프라인 확보 및 연구 성과 창출, 신규 글로벌 시장 발굴 및 사업 확대 등 향후 글로벌 제약기업으로의 도약을 향하여 매진할 것 입니다.

<화장품산업>

(1) 산업의 특성

화장품은 소비자의 기호와 화장습관, 유행에 매우 민감한 패션 상품입니다. 특히, 제품의 라이프 사이클이 짧아 신제품 출시의 성공 여부가 매출의 주요 변수로 작용하고 있습니다. 또한, 화장품이 피부에 직접적으로 적용됨에 따라 인종, 기후 등에 따른 피부 특성, 문화적 화장습관의 차이로 인해 국가별, 지역별로 범용화 되기 어려운 점이 존재합니다. 70년대 경제 성장과 더불어 화장품 산업도 지속 성장하여 국내 화장품 시장 규모는 세계 8위 수준을 형성하고 있으며, 현재 국내 화장품 업계는 당사를 비롯해 아모레퍼시픽, LG생활건강, 미샤 등의 국내 업체와 L'Oreal, ELCA 등의 다국적기업이 저성장 경제, 글로벌화, 유통환경의 급변 등 불확실한 경제 환경 속에서 치열한 경쟁을 지속하고 있습니다. 화장품 산업은 인종에 따른 피부특성과 화장습관의 차이로 대부분 국가에서 내수중심 산업으로 발전해 왔으나 K-뷰티의 영향으로 글로벌 시장에서의 영향력이 증가하고 있습니다. 특히 지난 10년간 K-뷰티는 발빠른 혁신, 다양한 제품, 눈길을 사로잡는 포장디자인으로 인터내셔널 뷰티 시장에 성공적으로 진출했으며, 트렌드 세터로서 글로벌 뷰티 산업의 주목을 받고 있습니다.

(2) 산업의 성장성
화장품 산업은 소득의 증가와 미에 대한 인식이 중요시 되면서 무한한 성장 잠재력을 가진 미래 고부가가치 산업분야 중 하나로 평가되고 있습니다. 실제로 2008년 말부터 시작된 글로벌 금융위기에 따른 소비 위축에도 불구하고 화장품시장의 성장률은 오히려 상승하는 추세를 보이고 있습니다. 과거에는 화장품의 수요기반이 젊은 여성층으로 국한되어 있었으나, 고령화 사회의 진입과 맞물려 중장년층과 남성층으로까지 확대되고 있습니다. 특히, 국내 시장보다는 중국을 포함한 아시아 지역을 뛰어넘어 미국과 유럽 등으로 확대되고 있어 전망이 밝다 할 수 있습니다.

(3) 경기변동의 특성 및 계절성
경기의 영향을 직접적으로 받는 전형적인 내수산업으로 평가되는 화장품 산업은 과거부터 민간소비 등의 국내 경제 지표와 시장 성장성이 유사한 트렌드를 보여 왔습니다. 하지만 최근에는 소비자들의 합리적 소비패턴이 주요 소비 트렌드로 부각되고 있으며 기업들의 다양한 마케팅활동과 계절에 맞는 다양한 제품 개발로 경기 상황에 비교적 비탄력적인 경향을 보이고 있습니다. 이는 화장품이 필수 소비재로 자리 잡고 있으며 소비자들의 가치소비 확대에 따른 것으로 분석되고 있습니다. 소비자가 원하는 제품을 신속하게 개발하고 생산해 내는 점도 국내 화장품 산업의 강점으로 시장 트렌드 변화를 주도하며 경기 변동이나 계절 등에 큰 영향 없이 안정적인 구도로 변화시키고 있습니다.

(4) 국내시장 상황
코로나 19 이슈로 중국 여행객이 급격하게 줄면서 면세를 통한 구매액이 감소하고, 로드숍 매장 또한 내방객 감소로 매출 하락세를 보이는 등 전반적으로 시장이 위축된 상황입니다.

반면 대면 접촉을 하지 않는 '언택트(untact)' 구매가 늘면서 여러 브랜드 사들이 플랫폼에서 다양한 상품과 차별화된 전략으로 고객 접점을 확대하고 있어 이커머스 채널의 성장을 가속화하고 있으며 향후 시장을 주도하게 될 것으로 보입니다.

(5) 해외시장 상황
중국 편중 수출 의존도 분산과 새로운 성장 동력 확보를 위해 'Next China'를 찾아 세계 각지로 진출하는 화장품 기업들이 증가하는 추세입니다. 그 노력의 결과로 "K-뷰티"는 세계 화장품 시장에서 글로벌 뷰티 트렌드를 이끌어 나가는 하나의 큰 축으로 평가되고 있으며, 이는 한국 여성의 화장법을 따라하거나, 한국 유행 아이템을 구배하는 것으로 나타나고 있습니다. 이러한 트렌드가 한때의 '열풍'으로 끝나지 않도록 화장품 업계는 지속적으로 혁신적인 아이디어, 기술력, 뛰어난 디자인의 제품을 선보이고 있습니다.

(6) 회사의 시장경쟁력
코스모코스는 주력 브랜드인 다나한, 꽃을든남자, 비프루브 브랜드의 고객 접점 확대를 통한 시장 경쟁력 강화에 역량을 집중하였습니다.
코스모코스의 경쟁력으로는 첫째, 품질력을 바탕으로 탄탄한 브랜드 포트폴리오를 구성하고 있습니다. 기존 주력 브랜드인 '다나한', '꽃을든남자'와 함께 16년 런칭한 더마코스메틱 브랜드 VPROVE(비프루브)를 통해 20대 젊은 고객까지 확대하였고, 두산베어스와 마케팅 협업을 통해 콜라보레이션 제품을 선보였습니다.
둘째, 채널 별 다양한 유통망을 확보하고 있습니다. 국내 사업부문에서는 마트, 온라인, H&B, 면세점 등 다양한 채널을 통해 고객을 만나고 있으며 해외 사업의 경우 중화권 국가뿐만 아니라 동남아시아, 미주, 일본, 유럽까지 유망 거래처를 확대하여 글로벌 회사로 도약을 하고 있습니다.
셋째, 화장품 산업을 선도하고 있는 자체 인프라 구축을 통해 제품력을 강화하고 있습니다. R&D 역량과 다양한 특허 등을 확보한 피부과학연구소와 효율적인 생산 능력을 보유한 자체 공장을 통해 독자적인 화장품 사업 경쟁력을 확보하며 자체 브랜드의 제품을 생산하고 있을 뿐만 아니라 높은 기술력과 품질력으로 휴메이저 등 국내 ODM 및 일본QVC, 홍콩 왓슨(Watsons) 등 글로벌 유통 전문 기업의 주요 ODM파트너사 중 하나로 위상을 높여가고 있습니다.

(7) 영업실적
화장품부문 매출액은 전년동기 대비 8.2% 감소한 655억원을 기록하였습니다.

5. 재무상태

연결실체의 2020년과 2019년말 부문 자산 및 부채는 다음과 같습니다.

① 제 34(당) 기

(단위: 백만원)							
구 분	담배	인삼	부동산	기타	보고부문 합계	연결 조정	합 계
자산:							
보고부문자산	5,298,576	2,056,551	1,469,929	260,432	9,085,488	(1,967,586)	7,117,902
지분법적용투자자산	-	-	128,476	3,711	132,187	-	132,187

매각예정자산	2,000	681	-	-	2,681	-	2,681
소 계	5,300,576	2,057,232	1,598,405	264,143	9,220,356	(1,967,586)	7,252,770
공통자산							4,215,613
총자산							11,468,383
비유동자산의 취득	330,350	47,615	-	8,853	386,818	(22,032)	364,786
부채:							
보고부문부채	2,001,388	181,474	1,283	142,008	2,326,153	(463,472)	1,862,681
매각예정부채	-	51	-	-	51	-	51
소 계	2,001,388	181,525	1,283	142,008	2,326,204	(463,472)	1,862,732
공통부채							514,079
총부채							2,376,811

② 제 33(전) 기

(단위: 백만원)							
구 분	담배	인삼	부동산	기타	보고부문 합계	연결 조정	합 계
자산:							
보고부문자산	5,127,432	2,159,594	1,035,730	282,951	8,605,707	(1,891,314)	6,714,393
지분법적용투자자산	-	-	46,110	3,283	49,393	-	49,393
매각예정자산	4,680	-	-	-	4,680	(433)	4,247
소 계	5,132,112	2,159,594	1,081,840	286,234	8,659,780	(1,891,747)	6,768,033
공통자산							3,984,406
총자산							10,752,439
비유동자산의 취득	519,611	56,691	-	11,997	588,299	(43,160)	545,139
부채:							
보고부문부채	1,549,804	211,156	482	159,500	1,920,942	(419,887)	1,501,055
공통부채							511,799
총부채							2,012,854

공통자산 중에는 현금및현금성자산, 당기손익-공정가치금융자산, 기타포괄손익-공정가치금융자산 및 이연법인세자산 등이 포함되어 있으며, 공통부채 중에는 차입금,이연법인세부채 등이 포함되어 있습니다.

연결실체의 2020년과 2019년말의 재무상태는 다음과 같습니다.

(단위 : 백만원)

구 분	제34기	제33기	제32기
[유동자산]	6,750,383	6,417,221	6,413,404
· 현금및현금성자산	1,253,611	891,306	932,969
· 기타금융자산	407,735	397,949	584,580
· 당기손익-공정가치금융자산	914,424	1,239,263	1,139,705
· 매출채권및기타채권	1,215,049	1,023,386	975,921

· 재고자산	2,535,032	2,447,243	2,461,319
· 미수담배소비세등	271,577	291,482	232,237
· 기타	152,955	126,592	86,673
[비유동자산]	4,718,001	4,335,218	3,784,466
· 장기예치금	909,794	751,437	615,528
· 장기당기손익-공정가치금융자산	253,562	251,895	210,655
· 기타포괄손익-공정가치금융자산	239,539	257,640	249,575
· 유형자산	1,718,412	1,753,739	1,819,169
· 투자부동산	1,030,179	885,325	495,049
· 기타	566,515	435,182	394,490
자산총액	11,468,383	10,752,439	10,197,870
[유동부채]	1,991,492	1,600,094	1,640,708
[비유동부채]	385,319	412,760	388,959
부채총계	2,376,811	2,012,854	2,029,667
[지배기업소유주지분]	9,036,851	8,684,217	8,114,403
· 자본금	954,959	954,959	954,959
· 기타자본잉여금	4,498	4,498	4,334
· 자기주식	-531,618	-318,789	-328,157
· 자기주식처분이익	528,894	528,894	513,776
· 적립금	5,977,643	5,680,009	5,364,157
· 이익잉여금	2,102,475	1,834,646	1,605,334
[비지배지분]	54,721	55,369	53,800
자본총계	9,091,572	8,739,585	8,168,204
	(20.01.01~12.31)	(19.01.01~12.31)	(18.01.01~12.31)
매출액	5,301,618	4,963,202	4,471,516
영업이익	1,481,051	1,379,591	1,253,459
당기순이익	1,171,643	1,037,199	903,359
· 지배기업 소유주지분	1,171,734	1,035,003	906,350
· 비지배기업 소유주지분	-91	2,195	-2,991
포괄손익	1,121,766	1,056,662	858,638
· 지배기업 소유주지분	1,122,415	1,054,895	862,558
· 비지배기업 소유주지분	-648	1,768	-3,920
주당순이익(원)	9,320	8,196	7,178
연결에 포함된 회사수	25	25	28

※ 제34기(당기)는 주주총회 승인 전 연결재무제표입니다. 향후 정기주주총회에서 재무제표 승인 관련 안건이 부결되거나 수정이 발생한 경우 정정보고서를 통해 그 내용 및 사유 등을 반영할 예정입니다.
※ 제32기는 종전 기준서인 K-IFRS 1017호(리스) 따라 작성되었습니다.

- 연결실체의 '20년말 총자산은 전년기말대비 6.7% 증가한 11조 4,684억원을 기록하였습니다. 세부적으로 살펴보면, 유동자산은 현금및현금성자산, 매출채권및기타채권, 재고자산

등의 증가에 따라 전년대비 5.2% 증가하였습니다. 비유동자산은 장기예치금, 투자부동산 등의 증가에 따라 전년대비 8.8% 증가하였습니다.
- 자본은 이익잉여금 등의 증가 등에 힘입어 전년대비 4.0% 증가한 9조 916억원 입니다.
- 부채는 매입채무및기타채무, 선수금 등의 증가로 전년 기말대비 18.1% 증가한 2조 3,768억원 입니다.
- 자산대비 부채비중은 20.7%로 전년 18.7%대비 2.0%p 증가했습니다.

6. 유동성, 중요한 자금조달 및 자금의 지출

가. 유동성에 관한 사항

연결실체의 당기말 2조 5,758억원의 유동자금을 보유하고 있습니다. 상기 유동자금은 현금및현금성자산, 기타금융자산, 당기손익-공정가치금융자산을 모두 포함한 금액이며 전기말 유동자금 2조 5,285억원대비 473억원 증가하였습니다.

<유동자산>

현금및현금성자산과 기타금융자산

(1) 당기말과 전기말 현재 현금및현금성자산의 구성내역은 다음과 같습니다.

(단위: 백만원)		
구 분	제 34(당) 기	제 33(전) 기
보유현금	1,395	330
요구불예금	377,413	400,577
특정금전신탁	850,287	455,396
기타	24,516	35,003
합 계	1,253,611	891,306

(2) 당기말과 전기말 현재 기타금융자산의 구성내역은 다음과 같습니다.

(단위: 백만원)				
구 분	제 34(당) 기		제 33(전) 기	
	유동	비유동	유동	비유동
정기예금	369,155	8,540	381,903	2,797
특정금전신탁	18,000	-	16,000	-
CD	20,000	1,585	-	1,679
당좌개설보증금 등	580	4	46	4
합 계	407,735	10,129	397,949	4,480

당기손익-공정가치금융자산

당기말과 전기말 현재 당기손익-공정가치금융자산의 내역은 다음과 같습니다.

(단위: 백만원)				
구 분	제 34(당) 기		제 33(전) 기	
	유동	비유동	유동	비유동
특정금전신탁	914,344	18,297	1,239,263	-
수익증권	80	235,265	-	251,895
합 계	914,424	253,562	1,239,263	251,895

<차입금>

(1) 당기말과 전기말 현재 단기차입금의 내역은 다음과 같습니다.

(단위: 백만원)				
구 분	차입처	연이자율(%)	제 34(당) 기	제 33(전) 기
금융기관차입금	하나은행	FTP+1.104	500	7,200
		금융채(6월)+1.970~2.308	10,000	10,000
	하나은행 바레인	3M Libor+1.1	5,991	6,359
	산업은행	산금채(1년)+0.9	-	2,500
	소 계		16,491	26,059
수요자금융(*)	농협은행	-	633	763
	하나카드	-	184	244
	소 계		817	1,007
합 계			17,308	27,066

(*) 연결회사는 소매점의 매출채권과 관련하여 수요자금융 약정에 따라 금융기관에 지급보증 을 제공하고 금융기관으로부터 관련 채권을 대납받아 단기차입금으로 인식하고 있으며, 관련 이자비용은 발생하지 않습니다.

(2) 당기말과 전기말 현재 유동성장기차입금 및 장기차입금의 내역은 다음과 같습니다.

(단위: 백만원)					
구 분	차입처	만기	연이자율(%)	제 34(당) 기	제 33(전) 기
기타재정 운전자금대출	농협은행	2021.03.30~ 2025.06.22	-	49,700	47,015
금융기관차입금	국민은행	2023.09.11	MOR(6월)+1.03	5,958	8,125
	산업은행	2020.02.10~ 2022.11.10	-	-	5,759
전환우선주(*1)(*2)				35,340	35,340
합 계				90,998	96,239

연결재무상태표:		
유동성(*2)	37,506	5,285
비유동성	53,492	90,954
합 계	90,998	96,239

(*1) 당기말과 전기말 현재 전환우선주의 내역은 다음과 같습니다.

발행회사	Renzoluc Pte., Ltd.
발행일	2012년 9월 14일
발행금액	35,340백만원
장부금액	35,340백만원
존속기간	큐씨피2011코퍼릿파트너쉽사모투자전문회사("PEF") 설립일로부터 최대 10년
보통주전환권	발행일로부터 5년 이후 존속기간내 보통주 6,978,948주로 전환 가능
청구권	PEF의 존속기간이 만료하기 전 270일 전부터 해산 또는 청산을 요구하거나 지분 매수 청구 가능

(*2) 당기말 현재 전환우선주 보유자의 지분 매수 청구 가능 시점이 1년 이내로 도래함에 따라 유동성장기차입금으로 재분류하였습니다.

(3) 연결회사는 차입금에 대하여 주석 33에서 설명하는 바와 같이, 담보를 제공하고 있습니다.

7. 부외부채

우발채무와 약정사항 내역은 [XI.그 밖에 투자자 보호를 위하여 필요한 사항-우발채무 등]을 참조하시기 바랍니다.

8. 회사의 회계정책

당기말 현재 회사의 회계정책은 [III. 재무에 관한 사항-연결재무정보 이용상의 유의점]을 참조하시기 바랍니다.

9. 위험관리정책

당기말 현재 연결실체가 보유하고 있는위험관리 정책은[Ⅱ.사업의내용의 각 보고부문별-시장위험과 위험관리]을 참조하시기 바랍니다.

V. 감사인의 감사의견 등

1. 회계감사인의 명칭 및 감사의견

(1) 연결·별도재무제표에 대한 감사의견

사업연도	감사인	감사의견	강조사항 등	핵심감사사항
제34기(당기)	안진회계법인	적정	해당사항 없음	인도네시아 담배사업 현금창출단위에 속하는 종속기업투자 손상 측정
제33기(전기)	안진회계법인	적정	재무제표 재작성에 대한 강조사항	인도네시아 담배사업 현금창출단위에 속하는 종속기업투자 손상 측정
제32기(전전기)	안진회계법인	적정	재무제표 재작성에 대한 강조사항	(주)코스모코스 현금창출단위에 대한 손상측정

(2) 종속회사 재무제표에 대한 감사의견

당사의 감사대상 종속기업은 제34기, 제33기, 제32기 모두 적정의견을 받았습니다.

2. 감사용역 체결현황

(단위 : 백만원, VAT포함)

사업연도	감사인	내 용	감사계약내역		실제수행내역	
			보수	시간	보수	시간
제34기(당기)	안진회계법인	분·반기 재무제표 검토, 별도 및 연결재무제표 감사, 내부회계관리제도 감사, 중간감사	3,968	33,400	4,028	33,908
제33기(전기)	안진회계법인	분·반기 재무제표 검토, 별도 및 연결재무제표 감사, 내부회계관리제도 감사, 중간감사	3,555	34,200	4,388	38,710
제32기(전전기)	안진회계법인	분·반기 재무제표 검토, 별도 및 연결재무제표 감사, 내부회계관리제도 검토, 중간감사	2,289	24,396	2,456	26,598

제33기와 제32기의 감사보수와 시간은 재무제표 재발행 관련 보수와 시간이 포함되어 있습니다.

<제34기 현장 검토 및 감사 수행기간>

구분	기간	비고
1분기	2020.04.16~2020.05.08	별도 및 연결 재무제표 검토, 내부회계관리제도 감사
반기	2020.07.16~2020.08.07	별도 및 연결 재무제표 검토, 내부회계관리제도 감사
3분기	2020.10.19~2020.11.06	별도 및 연결 재무제표 검토, 내부회계관리제도 감사
중간	2020.09.14~2021.02.03	중간감사와 내부회계관리제도 감사 및 전산감사
기말	2021.02.04~2021.03.05	별도 및 연결 재무제표 감사

3. 회계감사인과의 비감사용역 계약체결 현황

(단위 : 백만원)

사업연도	계약체결일	용역내용	용역수행기간	용역보수	비고
제34기(당기)	2020.04	세무조정 및 자문	2020.04~2021.03	80	-
제33기(전기)	-	-	-	-	-
제32기(전전기)	2018.01 2018.02 2018.02 2018.07	해외법인 경영관리 자문 E-discovery 용역 ESG 통합보고서 검증 글로벌 CIC/해외법인 업무 매뉴얼 및 규정 검토	2018.01~2018.02 2018.02~2018.03 2018.02~2018.03 2018.07~2018.08	75 143 15 40	-

4. 재무제표 중 이해관계자의 판단에 상당한 영향을 미칠 수 있는 사항에 대해 내부감사기구가 회계감사인과 논의한 결과

구분	일자	참석자	방식	주요 논의 내용
1	2020.03.16	감사위원회 : 감사위원(사외이사) 3인 회사 : 전략기획본부장, 감사단장 감사인 : 업무수행담당이사	대면회의	2019년 사업연도 외부감사 결과 협의
2	2020.05.12	감사위원회 : 감사위원(사외이사) 4인 회사 : 전략기획본부장, 감사단장 등 감사인 : 업무수행담당이사	대면회의	2020년 1분기 검토결과 및 2020년 전반감사 계획보고
3	2021.08.05	감사위원회 : 감사위원(사외이사) 4인 회사 : 전략기획본부장, 감사단장 등 감사인 : 업무수행담당이사	대면회의	2020년 반기 검토결과
4	2020.11.04	감사위원회 : 감사위원(사외이사) 4인 회사 : 전략기획본부장, 감사단장 등 감사인 : 업무수행담당이사	대면회의	핵심감사사항 선정을 위한 예비적 협의와 2020년 감사절차 계획 및 2020년 3분기 검토결과
5	2021.03.02	감사위원회 : 감사위원(사외이사) 4인 회사 : 전략기획본부장, 감사단장 등 감사인 : 업무수행담당이사	대면회의	2020년 사업연도 외부감사 결과 협의

5. 회계감사인의 변경

당사의 종속기업 중 PT Trisakti Purwosari Makmur는 감사계약 만료를 사유로 PKF에서 Deloitte로 회계감사인을 변경하였으며, 이외의 종속회사는 제34기 사업 연도에 대한 회계감사인의 변경은 없습니다.

6. 내부통제에 관한 사항

[회계감사인의 내부회계관리제도 감사/검토의견]

사업연도	감사인	감사/검토의견	지적사항
제34기(당기)	안진회계법인	회사의 내부회계관리제도는 2020년 12월 31일 현재 「내부회계관리제도 설계 및 운영 개념체계」에 따라 중요성의 관점에서 효과적으로 설계 및 운영되고 있습니다.	해당사항 없음

제33기(전기)	안진회계법인	회사의 내부회계관리제도는 2019년 12월 31일 현재 「내부회계관리제도 설계 및 운영 개념체계」에 따라 중요성의 관점에서 효과적으로 설계 및 운영되고 있습니다.	해당사항 없음
제31기(전전기)	안진회계법인	경영진의 운영실태보고 내용이 중요성의 관점에서 내부회계관리제도 모범규준의 규정에 따라 작성되지 않았다고 판단하게 하는 점이 발견되지 아니하였습니다.	해당사항 없음

VI. 이사회 등 회사의 기관에 관한 사항

1. 이사회에 관한 사항

가. 이사회의 구성 개요

보고서 제출일 현재 당사의 이사회는 사내이사 2명, 사외이사 5명으로 총 7명의 이사로 구성되어 있습니다. 또한 이사회 내에 지배구조위원회, 평가위원회,경영위원회, 감사위원회로 구성된 4개의 상설 위원회와 사외이사후보추천위원회, 사장후보추천위원회 등의 비상설 위원회들이 있습니다.

이사의 수 (사외이사 수)	이사회 의장	비고
7 (5)	백종수 (사외이사)	이사회 의장은 사외이사 중 이사회 결의로 선임

※ 제6차 전체이사회('20.4.16)에서 백종수 사외이사가 이사회 의장으로 선임.

나. 사외이사 및 그 변동현황

(단위 : 명)

이사의 수	사외이사 수	사외이사 변동현황		
		선임	해임	중도퇴임
7	5	2	-	-

※ 제33기 정기주주총회('20.3.31)에서 송업교/이준규/노준화 사외이사가 임기만료로 퇴임하였고, 김명철/고윤성 사외이사(감사위원)가 선임됨.

다. 주요 의결사항 등

회차	개최일자	의 안 내 용	가결여부	이사의 성명(출석률)							
				송업교 (100%)	이준규 (100%)	윤해수 (100%)	이은경 (100%)	노준화 (100%)	백종수 (100%)	**백복인 (100%)**	**김홍렬 (100%)**
				찬 반 여 부							
1	1.29	의결1호 : KT&G-PMI 글로벌 유통·공급 계약 체결(안)	원안의결	찬성	찬성	찬성	찬성	찬성	찬성	찬성	찬성
2	2.13	의결1호 : 제33기 재무제표	원안의결	찬성	찬성	찬성	찬성	찬성	찬성	찬성	찬성
		의결2호 : 제33기 이익잉여금처분계산서	원안의결	찬성	찬성	찬성	찬성	찬성	찬성	찬성	찬성
		의결3호 : 제33기 영업보고서	원안의결	찬성	찬성	찬성	찬성	찬성	찬성	찬성	찬성
		보고1호 : 내부회계관리제도 운영실태	원안접수	-	-	-	-	-	-	-	-
		보고2호 : 준법점검 및 유효성 평가결과	원안접수	-	-	-	-	-	-	-	-
		의결4호 : KT&G 준법통제기준 개정(안)	원안의결	찬성	찬성	찬성	찬성	찬성	찬성	찬성	찬성
		의결5호 : 사외이사후보추천위원회 구성(안)	의 결	찬성	찬성	찬성	찬성	찬성	찬성	찬성	찬성
3	2.28	보고1호 : 외부전문가 조사 결과	원안접수	-	-	-	-	-	-	-	-
		보고2호 : 내부회계관리제도 운영실태 평가결과	원안접수	-	-	-	-	-	-	-	-
4	3.16	의결1호 : 이사의 연간보수한도액 책정(안)	원안의결	찬성	찬성	찬성	찬성	찬성	찬성	해당무	해당무

5	3.16	의결1호 : 감사위원회 위원 후보 추천(안)	의결	찬성	찬성	찬성	찬성	찬성	찬성	찬성	찬성
		의결2호 : 제33기 정기주주총회 개최(안)	원안의결	찬성	찬성	찬성	찬성	찬성	찬성	찬성	찬성

※ 제33기 정기주주총회('20.3.31)에서 송업교/이준규/노준화 사외이사가 임기만료로 퇴임하였고, 김명철/고윤성 사외이사(감사위원)가 선임됨.

회차	개최일자	의 안 내 용	가결여부	이사의 성명(출석률)						
				백종수 (100%)	**윤해수 (100%)**	이은경 (100%)	김명철 (100%)	고윤성 (100%)	**백복인 (100%)**	**김홍렬 (100%)**
				찬 반 여 부						
6	4.16	의결1호 : 이사회 의장 선임(안)	의결	찬성	찬성	찬성	찬성	찬성	찬성	찬성
		의결2호 : 이사회 내 위원회 위원 및 위원장 선임(안)	의결	찬성	찬성	찬성	찬성	찬성	찬성	찬성
7	5.13	보고1호 : 제34기 1/4분기 결산	원안접수	-	-	-	-	-	-	-
		의결1호 : (주)스타필드수원 자본금 2차 납입의 건(안)	원안의결	찬성	찬성	찬성	찬성	찬성	찬성	찬성
8	7.9	의결1호 : 광주 전방·일신방직 부지 매입(안)	원안의결	찬성	찬성	찬성	찬성	찬성	찬성	찬성
9	8.6	의결1호 : 자기주식의 취득(안)	원안의결	찬성	찬성	찬성	찬성	찬성	찬성	찬성
		보고1호 : 제34기 반기 결산	원안접수	-	-	-	-	-	-	-
10	9.22	의결1호 : 상상스테이 유상증자 참여(안)	원안의결	찬성	찬성	찬성	찬성	찬성	찬성	찬성
		의결2호 : 화서역 푸르지오 브리시엘 연대보증 시행(안)	원안의결	찬성	찬성	찬성	찬성	찬성	찬성	찬성
		의결3호 : 미국법인 수출 및 기타거래 총액 한도 승인(안)	원안의결	찬성	찬성	찬성	찬성	찬성	찬성	찬성
		의결4호 : 이사회규정 개정(안)	원안의결	찬성	찬성	찬성	찬성	찬성	찬성	찬성
11	10.28	의결1호 : 과천지식정보타운 1블럭 공모참여 계획(안)	원안의결	찬성	찬성	찬성	찬성	찬성	찬성	찬성
		보고1호 : ESG 경영 강화 추진 계획	원안접수	-	-	-	-	-	-	-
12	11.5	보고1호 : 제34기 3/4분기 결산	원안접수	-	-	-	-	-	-	-
		의결1호 : '11년~'17년 재무제표 수정 및 영업보고서 재발행 승인(안)	원안의결	찬성	찬성	찬성	찬성	찬성	찬성	찬성
		의결2호 : KT&G-IBK 동반성장협력 대출펀드 예탁기간 연장(안)	원안의결	찬성	찬성	찬성	찬성	찬성	찬성	찬성
13	11.19	의결1호 : (주)스타필드수원 자본금 3차 납입의 건(안)	원안의결	찬성	찬성	찬성	찬성	찬성	찬성	찬성
		의결2호 : 사외이사 겸직 승인(안)	원안의결	찬성	찬성	찬성	찬성	해당무	찬성	찬성
14	12.10	의결1호 : 중장기 경영전략 및 2021년 사업계획(안)	원안의결	찬성	찬성	찬성	찬성	찬성	찬성	찬성
		의결2호 : 2021년 예산(안)	원안의결	찬성	찬성	찬성	찬성	찬성	찬성	찬성
		의결3호 : '18년~'19년 재무제표 수정 및 영업보고서 재발행 승인(안)	원안의결	찬성	찬성	찬성	찬성	찬성	찬성	찬성
		의결4호 : 2020년도 이사회활동 평가계획(안)	원안의결	찬성	찬성	찬성	찬성	찬성	찬성	찬성

라. 이사회내 위원회

(1) 이사회내의 위원회 구성현황

회사는 2020년 4월 16일부로 이사회 내 위원회 구성을 새롭게 재편성하였습니다.
보고서 제출일 현재 감사위원회를 제외한 이사회 내 위원회로는 지배구조위원회, 평가위원회, 경영위원회가 있습니다.

위원회명	구성	소속 이사명	**위원장**	설치목적 및 권한사항

지배구조 위원회	사외이사 3명 사내이사 1명	-사외이사: 윤해수, 이은경 백종수 -사내이사: 김흥렬	윤해수	- 이사회 및 이사회 내 위원회의 운영기준과 그 개선에 관한 사항 - 정관, 이사회규정, 기업지배구조헌장 등 지배구조관련 규정 제·개정안 사전심의 - 사장 승계계획의 수립 및 운영에 관한 사항 - 사장후보 육성프로그램의 수립 및 운영에 관한 사항 - 사장후보추천위원회를 지원하기 위한 사장후보자군 구성 - 사장후보추천위원회를 지원하기 위한 사장후보 심사대상자 추천 - 사외이사로 구성된 이사회에 대한 사장후보 심사기준 제안 - 사외이사후보추천위원회에 대한 사외이사후보 심사기준 제안 - 사내이사후보 심사기준 결정 및 자격심사 - 기타 지배구조 개선과 관련하여 위원회가 필요하다고 인정하는 사항
평가위원회	사외이사 4명	-사외이사 : 백종수, 윤해수 김명철, 고윤성	백종수	- 경영임원의 보수 및 퇴직금에 관한 규정과 직원의 퇴직금에 관한 규정 - 예산의 증가를 수반하는 직원의 보수에 관한 규정 - 사장후보와 체결할 경영목표 등에 대한 계약조건 결정 - 사장과 사내이사의 보수 및 퇴직금에 관한 사항 사전심의 - 사장의 요청에 의한 경영계약서상의 경영평가지표와 가중치의 변경에 대한 의결 - 사장의 경영평가 및 보상에 대한 의결 - 사장의 계량 및 비계량지표 실적의 점검 및 조정
경영위원회	사내이사 2명	-사내이사 : 백복인, 김흥렬	백복인	- 종업원・소비자 등 회사의 주요 이해관계자에 관한 중요한 사항의 의결 - 법적・제도적 주요 경영리스크 점검 및 대책 수립 - 지점의 설치・이전 및 폐지에 대한 의결 - 500억원 이상의 고정자산의 취득과 처분(단, 자본금 10% 이상은 이사회 의결) - 500억원 이상의 신규 시설투자, 시설증설 또는 별도 공장의 신설(단, 자본금의 10% 이상은 이사회 의결) - 200억원 이상의 타법인 출자 및 출자지분의 처분(단, 자본금의 5% 이상은 이사회 의결) - 200억원 이상의 해외직접투자 및 해외법인의 현지금융에 대한 지급보증(단, 자본금의 5% 이상은 이사회 의결) - 100억원을 초과하는 타인을 위한 담보제공 및 채무보증, 채무인수, 대여금, 면제(단, 자본금 5% 이상은 이사회 의결) - 자기자본의 10% 이상의 차입(단, 자기자본의 25% 이상은 이사회 의결) - 주식관련 명의개서 대리인 선임 및 주주명부 폐쇄에 관한 사항 - 주요 성장사업의 발굴 - 투자사업에 대한 사후점검 및 리스크관리 - 사회공헌활동의 발굴 및 예산승인시 포함되지 않은 5억원 초과 10억원 이하 사회공헌활동 의결(단, 10억원을 초과하는 사항은 이사회 의결)

(2) 이사회내의 위원회 활동내역

A. 지배구조위원회

회차	개최일자	의안내용	가결여부	이사의 성명(출석률)				
				윤해수 (100%)	송업교 (100%)	이은경 (100%)	**백종수 (100%)**	**김흥렬 (100%)**
				찬 반 여 부				
1	2.13	의결1호 : 사외이사후보 심사기준 제안(안)	원안의결	찬성	찬성	찬성	찬성	찬성

※ 2020년 4월 16일부로 지배구조위원회 위원 구성이 새롭게 재편성되었습니다.

회차	개최일자	의안내용	가결여부	이사의 성명(출석률)			
				윤해수	이은경	**백종수**	**김흥렬**

				(100%)	(100%)	(100%)	(100%)
				찬 반 여 부			
2	7.9	의결1호 : 고위경영자 육성 프로그램 운영(안)	원안의결	찬성	찬성	찬성	찬성

B. 평가위원회

회차	개최일자	의안내용	가결여부	이사의 성명(출석률)			
				이준규 (100%)	송업교 (100%)	윤해수 (100%)	노준화 (100%)
				찬 반 여 부			
1	2.20	의결1호 : 2020년도 사장 단기경영목표 설정(안)	원안의결	찬성	찬성	찬성	찬성
		의결2호 : 2019년도 사장 단기 경영평가(안)	의 결	찬성	찬성	찬성	찬성
		의결3호 : 2019년도 사장 장기 경영평가(안)	의 결	찬성	찬성	찬성	찬성

※ 2020년 4월 16일부로 평가위원회 위원 구성이 새롭게 재편성되었습니다.

회차	개최일자	의안내용	가결여부	이사의 성명(출석률)			
				백종수 (100%)	윤해수 (100%)	김명철 (100%)	고윤성 (100%)
				찬 반 여 부			
2	11.5	의결1호 : 경영임원 기본연봉 결정(안)	원안의결	찬성	찬성	찬성	찬성

C. 경영위원회

회차	개최일자	의안내용	가결여부	이사의 성명(출석률)	
				백복인 (100%)	김흥렬 (100%)
				찬 반 여 부	
1	3.11	의결1호 : 지점의 이전(안)	원안의결	찬성	찬성
2	5.8	의결1호 : 지점의 이전(안)	원안의결	찬성	찬성
3	9.25	의결1호 : 우리사주 취득을 위한 회사 무이자 대부금 지원(안)	원안의결	찬성	찬성
4	11.17	의결1호 : 대만 법인 설립 추진(안)	원안의결	찬성	찬성
		의결2호 : 지점의 이전(안)	원안의결	찬성	찬성

마. 이사의 독립성

당사는 독립적이며 전문성을 지닌 사외이사 추천을 위해 법령 및 기업지배구조 모범규준의 권고사항(사외이사가 총위원수의 과반수 이상이 되도록 구성)을 준수하여 사외이사후보추천위원회를 구성·운영하고 있습니다. (회사정관 34조 5에 의거, 사외이사후보추천위원회의 구성은 이사 3인 이상이어야 하며, 위원회의 기능(권한사항)은 사외이사 후보의 자격심사 및 추천, 기타 이사회에서 위임한 사항입니다.)

또한, 사외이사후보추천위원회가 사외이사 후보를 물색하는 것에 대한 독립성 시비 가능성을 차단하기 위해 후보 물색 및 인력 Pool 제공은 외부전문 서치펌에서 수행하며, 사외이사후보추천위원회는 서치펌에서 제공한 Pool 및 관련법령에 의한 권리를 행사할 수 있는 주주가 그 권리를 행사하여 제안한 후보자에 대해 자격심사를 거쳐 최적격자를 최종 추천함으로써 후보추천과정부터 투명성과 공정성을 최대한 확보하고 있습니다.

제33기 정기주주총회('20.3.31)를 위해 구성되었던 사외이사후보추천위원회 구성현황은 아래와 같습니다.

성 명	사외이사 여부	비 고
송업교 (위원장)	O	당사는 관련 법령 등에 따른 독립성 기준에 의거하여 사외이사를 선임하였으며, 최근일 현재 당사의 모든 사외이사는 독립성 기준을 충족하고 있습니다.
이준규	O	
윤해수	O	
이은경	O	
백종수	O	
김흥렬	X	

(1) 사외이사후보추천위원회 개최실적

회차	개최일자	의안내용	가결여부	이사의 성명(출석률)					
				송업교 (100%)	이준규 (100%)	윤해수 (100%)	이은경 (83%)	백종수 (100%)	김흥렬 (100%)
				찬 반 여 부					
1	2.13	의결1호 : 사외이사후보추천위원회 위원장 선임(안)	의 결	찬성	찬성	찬성	찬성	찬성	찬성
		의결2호 : 사외이사후보 추천기준(안)	원안의결	찬성	찬성	찬성	찬성	찬성	찬성
		의결3호 : 사외이사후보 물색을 위한 전문서치펌 선정(안)	의 결	찬성	찬성	찬성	찬성	찬성	찬성
2	2.21	협의1호 : 사외이사후보 선정 관련사항	협 의	-	-	-	-	-	-
3	2.27	협의1호 : 사외이사후보 선정 관련사항	협 의	-	-	-	-	-	-
4	3.4	협의1호 : 사외이사후보 선정 관련사항	협 의	-	-	-	불참	-	-
5	3.11	협의1호 : 사외이사후보 선정 관련사항	협 의	-	-	-	-	-	-
6	3.16	의결1호 : 사외이사후보 선정 및 추천(안)	의 결	찬성	찬성	찬성	찬성	찬성	찬성

(2) 이사 독립성 등

성 명	사외이사여부	임기	연임여부 (횟수)	선임배경	추천인	이사로서의 활동분야	회사와의 거래, 최대주주 또는 주요주주와의 관계
백종수	O	2018.03.17 ~ 2021.주총일	X	법률 분야 전문가	사외이사후보 추천위원회	이사회 의장 평가위원회 위원장 지배구조위원회 위원 감사위원회 위원	관계없음
윤해수	O	2019.03.30 ~ 2022.주총일	O (1회)	전문 경영인, 대외협력 전문가	사외이사후보 추천위원회	지배구조위원회 위원장 평가위원회 위원	관계없음

이은경	O	2019.03.30 ~ 2022.주총일	O (1회)	재무 분야 전문가	사외이사후보 추천위원회	지배구조위원회 위원 감사위원회 위원	관계없음
김명철	O	2020.04.01 ~ 2023.주총일	X	글로벌/금융 분야 전문가	사외이사후보 추천위원회	평가위원회 위원 감사위원회 위원	관계없음
고윤성	O	2020.04.01 ~ 2023.주총일	X	재무/회계 분야 전문가	사외이사후보 추천위원회	감사위원회 위원장 평가위원회 위원	관계없음
백복인	X	2018.03.17 ~ 2021.주총일	O (1회)	전문 경영인	사장후보 추천위원회	회사업무전반 통괄 경영위원회 위원장	관계없음
김흥렬	X	2018.03.17 ~ 2021.주총일	O (1회)	전문 경영인	사장 (이사회 동의 득함)	회사업무전반 통괄 지배구조위원회 위원 경영위원회 위원	관계없음

바. 이사의 전문성

당사는 회사 내 사외이사 전담 지원조직을 설치해 사외이사들이 이사회 및 산하 위원회에서 전문적인 업무수행이 가능토록 지원하고 있습니다. 이사회 및 위원회 개최 전에는 해당 안건 내용을 사전에 충분히 검토할 수 있도록 자료를 미리 제공하고, 필요시 사전설명을 진행합니다. 또한 간담회 개최를 통한 사내 주요 현안에 대한 정보제공, 회사에 대한 이해를 높이고자 사업장을 시찰하고 경영현황을 보고 받는 자리 마련, 다양한 교육프로그램 안내 등 사외이사의 원활한 직무수행에 필요한 각종 정보 및 지원사항을 충분히 제공하고 있습니다.

(1) 사외이사의 업무지원 조직 ('21.3월말 기준)

조직명	인원	근속연수 (지원업무 담당기간)	주요 업무
전략기획실 경영조정부	3명 (부장 1명, 과장 1명, 대리 1명)	부장 16년(1년) 과장 11년(1년) 대리 8년(2년)	- 이사회 등의 회의 소집 및 진행 등을 위한 실무 지원 - 이사회 등의 회의내용 기록 유지 - 이사회 등의 연간운영계획 수립 지원 - 사외이사에 대한 회사관련 정보 제공 - 사외이사의 직무수행에 필요한 요청 사항에 대한 지원 - 사외이사의 직무수행에 관한 교육 지원 - 이사회 및 이사의 각종 법규준수를 위한 지원 - 기타 이사회 등의 지시사항 처리

(2) 사외이사 교육실시 현황

교육일자	교육실시주체	참석 사외이사	불참시 사유	주요 교육내용
2020.01.16	KT&G	송업교, 윤해수, 이은경, 백종수	지배구조위원회 위원 대상	지배구조 관련 사항
2020.04.06	KT&G	김명철	신임 사외이사 대상	KT&G 전반의 이해
2020.04.07	KT&G	고윤성	신임 사외이사 대상	KT&G 전반의 이해
2020.05.26	KT&G	김명철, 고윤성	신임 사외이사 대상	신탄진공장(KT&G) 및 고려인삼창(KGC) 현황
2020.05.27	KT&G	김명철, 고윤성	신임 사외이사 대상	국내담배 시장의 현황
2020.06.25	KT&G	전체이사	-	경영환경 변화와 성장전략
2020.09.22	KT&G	전체이사	-	빅데이터로 살펴본 KT&G의 10년 후 먹거리

2. 감사제도에 관한 사항

가. 감사위원회에 관한 사항

당사는 경영진에 대한 적절한 감독과 지원 및 재무정보의 투명성·신뢰성 제고를 위해 감사위원회를 별도로 설치하여 운영하고 있습니다.

(1) 감사위원회 위원의 인적사항 및 사외이사 여부 (보고서 제출일 기준)

성명	사외이사 여부	경력	회계・재무전문가 관련		
			해당 여부	전문가 유형	관련 경력
고윤성	예	- 한국외국어대학교 경영대학(회계학) 교수('10.03~현재) - 한국회계학회 및 한국세무학회 이사('10.01~현재) - 한국회계정보학회 「재무와회계정보저널」 편집위원장 ('16.01~'16.12) - 기재부 공공기관 경영평가위원 및 팀장('14.03~'15.12)	예	회계·재무분야 학위보유자	- 한국외국어대학교 경영대학(회계학) 교수 ('10.03~현재) - 경기대학교 경상대학(회계세무학) 조교수 ('08.03~'10.02) - 연세대학교 대학원 경영학(회계학) 박사('07.02) - 연세대학교 대학원 경영학(회계학) 석사('02.08)
이은경	예	- 피브이에이치코리아 캘빈클라인 재무 및 운영담당 전무 ('12.07~현재)	-	-	-
백종수	예	- 법무법인 동인 구성원 변호사('15.03~현재) - 서울지방국세청 조세법률고문('15.11~'16.10) - 부산지검 검사장('13.12~'15.02)	-	-	-
김명철	예	- SEE(Space Entertainment Enterprise) 고문('18.09~현재) - 유라이프 솔루션즈 CFO, 부사장('11.10~'14.09) - 아메리카 신한은행 은행장('08.10~'11.09)	예	금융기관·정부·증권유관기관 등 경력자	- 신한금융지주 CFO('07.07~'08.09) - 신한은행 자금부장('05.03~'06.03) - 신한은행 외화자금팀장('93.07~'98.02)

(2) 감사위원회 위원의 독립성

성 명	사외이사여부	**선임배경**	**추천인**	회사와의 거래, 최대주주 또는 주요주주와의 관계	**겸직현황**
고윤성 (위원장)	O	재무/회계 분야 전문가	이사회	관계없음	- 한국외국어대학교 경영대학(회계학) 교수 - (주)피에이치파마 사외이사
이은경	O	재무 분야 전문가	이사회	관계없음	- 피브이에이치코리아 캘빈클라인 재무 및 운영담당 전무
백종수	O	법률 분야 전문가	이사회	관계없음	- 법무법인 동인 구성원 변호사
김명철	O	글로벌/금융 분야 전문가	이사회	관계없음	- SEE(Space Entertainment Enterprise) 고문

(3) 감사위원회의 활동

회차	개최 일자	의 안 내 용	가결여부	**비고 (참석인원)**	사외이사의 성명			
					노준화 (출석률 100%)	이준규 (출석률 100%)	**이은경 (출석률 100%)**	**백종수 (출석률 100%)**

					찬 반 여 부			
1	2.12	심의1호 : 제33기 재무제표	(이사회상정)원안의결	사외 4	찬성	찬성	찬성	찬성
		심의2호 : 제33기 이익잉여금처분계산서	(이사회상정)원안의결		찬성	찬성	찬성	찬성
		심의3호 : 제33기 영업보고서	(이사회상정)원안의결		찬성	찬성	찬성	찬성
		보고1호 : 내부회계관리제도 운영실태	원안접수		-	-	-	-
		보고2호 : 2019년 4/4분기 내부감사결과	원안접수		-	-	-	-
		의결1호 : 2019년 감사단 평가(안)	의결		찬성	찬성	찬성	찬성
		보고3호 : 2019년 해외법인 감사실적 및 2020년 계획	원안접수		-	-	-	-
2	2.13	의결1호 : 재무보고 및 내부통제 관리 강화를 위한 제언	의결	사외 4	찬성	찬성	찬성	찬성
3	2.28	의결1호 : 내부회계관리제도 운영실태 평가(안)	원안의결	사외 4	찬성	찬성	찬성	찬성
		의결2호 : 내부감시장치에 대한 감사위원회 의견서(안)	원안의결		찬성	찬성	찬성	찬성
		보고1호 : 2020년 감사단 사업계획	원안접수		-	-	-	-
4	3.16	보고1호 : 2019년 기말재무제표 변경	원안접수	사외 4	-	-	-	-
		보고2호 : 외부감사인 커뮤니케이션	원안접수		-	-	-	-
5	3.16	의결1호 : 제33기 정기주주총회 의안심사(안)	원안의결	사외 4	찬성	찬성	찬성	찬성
		의결2호 : 2019년 사업연도 감사보고서(안)	원안의결		찬성	찬성	찬성	찬성
6	3.20	보고1호 : 외부전문가 조사 최종결과	원안접수	사외 4	-	-	-	-
		의결1호 : 외부전문가 조사의 적정성 검토(안)	원안의결		찬성	찬성	찬성	찬성

※ 제33기 정기주주총회('20.3.31)에서 이준규/노준화 사외이사(감사위원)가 임기만료로 퇴임하였고, 김명철/고윤성 사외이사(감사위원)가 선임됨.

회차	개최 일자	의 안 내 용	가결여부	비고 (참석인원)	사외이사의 성명			
					고윤성 (출석률 100%)	이은경 (출석률 100%)	백종수 (출석률 100%)	김명철 (출석률 100%)
					찬 반 여 부			
7	5.12	보고1호 : 제34기 1/4분기 결산	원안접수	사외 4	-	-	-	-
		보고2호 : 2020년 1/4분기 내부감사결과	원안접수		-	-	-	-
		보고3호 : 외부감사인 평가 계획	원안접수		-	-	-	-
		보고4호 : 감사위원회 평가 계획	원안접수		-	-	-	-
		보고5호 : 2020년 경영진단/내부감사 계획 및 1분기 실적	원안접수		-	-	-	-
8	8.5	보고1호 : 제34기 반기 결산	원안접수	사외 4	-	-	-	-
		보고2호 : 2020년 2/4분기 내부감사결과	원안접수		-	-	-	-
		의결1호 : 외부감사인 평가결과(안)	원안의결		찬성	찬성	찬성	찬성
		보고3호 : 2020년 2/4분기 경영진단 및 해외법인 내부감사결과	원안접수		-	-	-	-
9	11.4	보고1호 : 제34기 3/4분기 결산	원안접수	사외 4	-	-	-	-
		심의1호 : '11년~'17년 재무제표 수정 및 영업보고서 재발행 승인(안)	(이사회상정) 원안의결		찬성	찬성	찬성	찬성
		보고2호 : 2020년 3/4분기 내부감사결과	원안접수		-	-	-	-
		보고3호 : 2020년 내부회계관리제도 운영실태 중간평가	원안접수		-	-	-	-
		보고4호 : 외부감사인의 감사보수 검토	원안접수		-	-	-	-
10	11.30	의결1호 : '21년 외부감사인 선임(안)	원안의결	사외 4	찬성	찬성	찬성	찬성
		보고1호 : 핵심감사사항 보고	원안접수		-	-	-	-
11	12.10	심의1호 : '18년~'19년 재무제표 수정 및 영업보고서 재발행 승인(안)	(이사회상정) 원안의결	사외 4	찬성	찬성	찬성	찬성

(4) 감사위원회 교육실시 현황

당사는 감사위원의 전문성 강화를 위해 전문기관 세미나 등 외부교육 참석을 권장하고 있으며, 회사의 경영현황에 대한 이해를 높이기 위해 설명회 등을 주기적으로 진행할 계획입니다.

교육일자	교육실시주체	참석 감사위원	불참시 사유	주요 교육내용
2020.05.08	KT&G	김명철, 고윤성	신임 감사위원 대상	재무 및 내부회계관리제도 현황
2020.06.17	감사위원회포럼	고윤성	희망자 수강	리스크관리와 감사위원회
2020.06.24	감사위원회포럼	김명철	희망자 수강	감사(위원)가 알아야 할 재무제표에 숨겨진 비밀 등
2020.07.07	감사위원회포럼	이은경, 김명철, 고윤성	희망자 수강	감사위원회 운영 가이드라인 등
2020.07.24	삼정KPMG	김명철, 고윤성	희망자 수강	외부감사인 선정, 감사계획수립 등
2020.09.04	감사위원회포럼	고윤성	희망자 수강	감사(위원회)가 해야할 10가지 질문
2020.11.12	삼정KPMG	고윤성	희망자 수강	감사(위원회)의 내부회계관리제도 감독 방안
2020.12.31	PWC삼일	김명철	희망자 수강	Audit Committee School 입문과정(감사위원회의 법률상 역할과 책임, 내부회계관리제도 등)

(5) 감사위원회 지원조직 현황

감사단장 1명을 포함한 직원현황은 다음과 같습니다.

부서(팀)명	직원수(명)	직위(근속연수)	주요 활동내역
감사단장	1	단장(약3년)	- 감사단 업무 총괄
감사기획실장	1	실장(약11년)	- 감사기획부 및 감사부 총괄
감사기획부	7	부장(약6년) 차장(약 9년) 과장 4명(평균 4년) 대리 1명(약5년)	- 연간 감사계획 수립 및 평가 - e-감사시스템 기반 모니터링 감사 - 감사관련 규정 및 매뉴얼 운영 - Audit Expert 교육 운영 등
감사부	7	부장(약4년) 차장(약12년) 과장 4명(평균4년) 대리 1명(약3년)	- 테마감사 - 예방감사 - 수시감사 등
재무감사부	6	부장(약2년) 과장 5명(평균3년)	- 재무감사 - 외부감사인 커뮤니케이션 - 내부회계관리제도 운영실태 평가 - 감사위원회 지원 업무 등

나. 준법지원인 등 지원조직 현황

(1) 준법지원인 현황

성명	성별	출생년월	직위	담당업무	주요경력	선임일(임기)
성종훈	남	1975.09	부장	준법지원부장 변호사	2002.02. 경희대 법과대학 법학과 졸업 2009.02. 경희대 일반대학원 법학과(상법) 졸업 2007.01 사법연수원 제36기 수료 2007.07 한영회계법인(Ernst & Young) 2012.05 주식회사 케이티앤지	2018.05.10 (3년)

(2) 준법지원인 등의 주요 활동내역 및 그 처리결과

구분	주요 활동내역 및 처리결과

준법통제기준개정	- 상법에 따라 제정(2012.7.18) - '상장회사 표준준법통제기준'(법무부, 상장회사협의회) 변경사항을 반영하여 개정(2020.2.13)
법적위험의 평가 및 관리	- 본사 12개 본부 및 영업 분야「준법가이드라인」업데이트 및 배포 - 제·개정 법령 및 정부 정책을「법률·정책 동향 브리핑」통해 관계 부서에 공유(연간 207건)
준법교육 및 훈련프로그램	- [정기 준법교육] 전체 임직원 대상 6회 실시 ·<준법통제기준 이해>, <직장내괴롭힘예방>, <개인정보보호>, <장애인인식개선> 등 - [채용시 준법교육] 신입, 경력사원 대상 4회 실시 ·<담배사업법의 이해>, <윤리경영, 성희롱예방> 등 - [특별 준법교육] 신임 임원 및 관리자, 하도급거래담당자 등 대상 15회 실시 ·<윤리경영의 이해>, <청탁금지법 이해>, <적법한 도급계약 및 운영>, <적법한 마케팅 및 광고>, <하도급법 특별교육> 등
일상적인 준법지원	- 상시 법률자문 216건 및 계약서 6,781건 검토 수행 - 표준계약서 제·개정(신규 10개 제정, 기존 2개 개정)
준법점검	- 2019년 정기준법점검 결과 이사회 보고(2월) - 2020년 정기준법점검 진행(11월) ·주요 점검내용 : 본사 전체 임직원 등 대상, 체크리스트를 통한 임직원 자율점검(윤리의식, 근로조건, 도급, 하도급거래, 이사회의결, 마케팅 및 브랜드광고 관련 관계법령 준수 여부) ·점검결과 : 준법통제기준은 전반적으로 적정하게 준수되고 있으며 일부 개선 필요사항은 체크리스트 해설서 배포 및 피드백 등을 통해 개선유도

(3) 준법지원인 등 지원조직 현황

부서(팀)명	직원수(명)	직위(근속연수)	주요 활동내역
준법지원부	9	과장 2명(평균 2년) 대리 1명(평균 1년) 변호사 6명(평균 4년)	- 준법가이드라인 정립 - 법률·정책동향 브리핑 발행 - 법률자문 및 계약체결 검토 - 준법점검체제 구축·운용 - 준법문화 정착을 위한 인식 제고 활동 - 임직원 온오프라인 준법교육 설계·시행

3. 주주의 의결권 행사에 관한 사항

가. 집중투표제의 채택여부

회사는 정관상 집중투표제 배제조항이 없습니다. 회사의 의결권 있는 발행주식총수의 100분의 1 이상의 주식을 보유한 주주는 2인 이상의 이사 선임을 목적으로 하는 총회의 소집이 있을 때에는 주주총회일(정기주주총회의 경우에는 직전 연도의 정기주주총회일에 해당하는 그 해의 해당일)의 6주 전까지 서면 또는 전자문서로 집중투표의 방법으로 이사를 선임할 것을 회사에 청구하여야 한다.

※ 관련법규 : 상법 제382조의2(집중투표), 상법 제542조의7(집중투표에 관한 특례)

나. 소수주주권

- 해당사항 없음

다. 경영권 경쟁

- 해당사항 없음

VII. 주주에 관한 사항

1. 최대주주 및 특수관계인의 주식소유 현황

(기준일 : 2020년 12월 31일) (단위 : 주, %)

성 명	관 계	주식의 종류	소유주식수 및 지분율				비고
			기 초		기 말		
			주식수	지분율	주식수	지분율	
국민연금공단	본인	보통주	15,464,406	11.26	15,820,730	11.52	-
계		보통주	15,464,406	11.26	15,820,730	11.52	-
		-	-	-	-	-	-

※ 지분율은 발행주식총수 대비입니다.

가. 최대주주의 주요경력 및 개요

(1) 최대주주(법인 또는 단체)의 기본정보

명 칭	출자자수 (명)	대표이사 (대표조합원)		업무집행자 (업무집행조합원)		최대주주 (최대출자자)	
		성명	지분(%)	성명	지분(%)	성명	지분(%)
국민연금공단	-	김용진	-	-	-	-	-
		-	-	-	-	-	-

(2) 법인 또는 단체의 대표이사, 업무집행자, 최대주주의 변동내역

변동일	대표이사 (대표조합원)		업무집행자 (업무집행조합원)		최대주주 (최대출자자)	
	성명	지분(%)	성명	지분(%)	성명	지분(%)
2017년 11월 07일	김성주	-	-	-	-	-
2020년 08월 31일	김용진	-	-	-	-	-

(3) 최대주주(법인 또는 단체)의 최근 결산기 재무현황

(단위 : 백만원)

구 분	
법인 또는 단체의 명칭	국민연금공단
자산총계	238,879
부채총계	473,082
자본총계	-234,203
매출액	23,453,597

영업이익	-13,712
당기순이익	-34,860

※ 상기 재무현황은 국민연금공단에서 공개한 가장 최근 자료입니다.
※ 국민연금의 상세 경영 현황은 국민연금홈페이지(http://www.nps.or.kr)의 "공단소개 > 경영공시"에서 확인하실 수 있습니다.

(4) 사업현황 등 회사 경영 안정성에 영향을 미칠 수 있는 주요 내용

1) 국민연금공단 개요

국민연금공단은 국민연금법 제24조에 의거하여 1987년 9월 18일에 설립되었으며 국민의 노령, 장애 또는 사망에 대하여 연금급여를 실시함으로써 국민의 생활 안정과복지 증진에 이바지하는 것을 목적으로 하고 있습니다.

구분	연기금등 전문투자자		국 적		한국
성명(명칭)	한글	국민연금공단	한자 (영문)	國民年金公團 (National Pension Service)	
주소 (본점소재지)	전라북도 전주시 덕진구 기지로 180(만성동, 국민연금)		사업자등록번호		219-82-01593
직업(사업내용)	국민연금		발행회사와의 관계		주주
업무상 연락처 및 담당자	주소	전라북도 전주시 덕진구 기지로 180(만성동, 국민연금)			
	소속회사	국민연금공단 기금운용본부 (전화) 063-711-0111			

2) 국민연금공단이 작성기준일 현재 영위하고 있는 주요 사업은 다음과 같습니다.

- 가입자에 대한 기록의 관리 및 유지
- 연금보험료의 부과
- 급여의 결정 및 지급
- 가입자, 가입자였던 자, 수급권자 및 수급자를 위한 자금의 대여와 복지 시설의 설치·운영 등 복지사업
- 가입자 및 가입자였던 자에 대한 기금증식을 위한 자금 대여사업
- 전 국민을 위한 노후준비서비스 사업
- 보건복지부장관이 위탁한 기금의 관리·운용
- 국민연금제도·재정계산·기금운용에 관한 조사연구
- 국민연금에 관한 국제협력
- 그 밖에 국민연금법 또는 다른 법령에 따라 위탁받은 사항
- 그 밖에 국민연금사업에 관하여 보건복지부장관이 위탁하는 사항

※ 기타 국민연금공단에 관한 자세한 사항은 국민연금공단 홈페이지(http://www.nps.or.kr) 및 공공기관 경영정보 공개시스템(http://www.alio.go.kr)을 참고하시기 바랍니다.

3) 국민연금공단의 이사장 약력

성명	직책	주요경력

김용진	이사장	성균관대 교육학과 한국개발연구원 국제정책대학원 정책학과 한국동서발전(주) 대표이사 기획재정부 제2차관 서울대 사회복지학과 겸임교수

※ 보고서 제출일 기준

4) 국민연금공단의 이사장, 감사 등 경영진은 다음과 같습니다.

성명	직책	주요경력
김용진	이사장	성균관대 교육학과 한국개발연구원 국제정책대학원 정책학과 한국동서발전(주)대표이사 기획재정부 제2차관 서울대 사회복지학과 겸임교수
이춘구	감사	전북대 법학과 전북대 공법학 박사 KBS 모스크바지국장 KBS 전주방송총국 보도국장 전북대학교 산학협력단 중점교수
박정배	기획이사	한국외대 일본어과 동경대 사회학 석사 가천대 보건학 박사 보건복지부 연금정책과 서기관 보건복지부 건강정책과장 식품의약품안전처 부산지방식약청장
김정학	연금이사	충북대학교 영어영문학과 국민연금공단 강서지사장 국민연금공단 양천지사장 국민연금공단 국민소통실장 국민연금공단 대전세종지역본부장
박양숙	복지이사	성균관대학교 역사교육학 고려대학교 노동법학 석사 서립시립대학교 사회복지학 박사 수료 서울특별시의회 의원(제8,9대 / 보건복지위원장) 서울특별시 정무수석 대통령직속 국가균형발전위원회 전문위원
안효준	기금이사	부산대 경영학과 오스트레일리안경영대학원 MBA 교보악사자산운용 CEO BNK투자증권 대표이사 BNK금융지주 사장

이용하	연구원장	고려대학교 농업경제학 학사 학사독일 Freiburg대학 경제학 석사 독일 Freiburg대학 경제학 박사 국민연금연구원 연구원장 직무대리 국민연금연구원 연금제도연구실장

2. 최대주주 변동내역

최대주주 변동내역

(기준일 : 2020년 12월 31일) (단위 : 주, %)

변동일	최대주주명	소유주식수	지분율	변동원인	비 고
2016년 12월 31일	국민연금공단	11,958,664	8.71	장내매매	주주명부폐쇄('16.12.31)
2017년 05월 23일	국민연금공단	12,482,705	9.09	장내매매	국민연금공단 공시일 ('17.7.4)
2017년 12월 31일	국민연금공단	13,191,374	9.61	장내매매	주주명부폐쇄('17.12.31)
2018년 12월 12일	국민연금공단	13,736,177	10.01	장내매매	국민연금공단 공시일 ('18.12.19)
2018년 12월 27일	국민연금공단	13,713,430	9.99	장내매매	국민연금공단 공시일 ('19.01.02)
2018년 12월 31일	국민연금공단	13,661,781	9.95	장내매매	주주명부폐쇄('18.12.31)
2019년 01월 08일	국민연금공단	13,743,460	10.01	장내매매	국민연금공단 공시일 ('19.01.15)
2019년 01월 09일	국민연금공단	13,727,972	10.00	장내매매	국민연금공단 공시일 ('19.01.15)
2019년 01월 10일	국민연금공단	13,734,085	10.00	장내매매	국민연금공단 공시일 ('19.01.15)
2019년 01월 17일	국민연금공단	13,726,384	10.00	장내매매	국민연금공단 공시일 ('19.01.23)
2019년 01월 24일	국민연금공단	13,734,067	10.00	장내매매	국민연금공단 공시일 ('19.01.29)
2019년 02월 28일	국민연금공단	13,926,626	10.14	장내매매	국민연금공단 공시일 ('19.04.02)
2019년 03월 29일	국민연금공단	13,737,927	10.01	장내매매	국민연금공단 공시일 ('19.04.08)
2019년 04월 02일	국민연금공단	13,723,081	10.00	장내매매	국민연금공단 공시일 ('19.04.11)
2019년 04월 24일	국민연금공단	13,743,555	10.01	장내매매	국민연금공단 공시일 ('19.04.30)
2019년 06월 28일	국민연금공단	14,154,180	10.31	장내매매	국민연금공단 공시일 ('19.07.08)
2019년 09월 30일	국민연금공단	14,995,786	10.92	장내매매	국민연금공단 공시일 ('19.10.08)
2019년 12월 17일	국민연금공단	15,329,441	11.17	장내매매	국민연금공단 공시일 ('20.01.06)
2019년 12월 31일	국민연금공단	15,464,406	11.26	장내매매	국민연금공단 공시일 ('20.01.07)
2020년 02월 01일	국민연금공단	15,389,195	11.21	장내매매	국민연금공단 공시일 ('20.02.07)
2020년 02월 28일	국민연금공단	15,121,596	11.01	장내매매	국민연금공단 공시일 ('20.03.05)
2020년 03월 31일	국민연금공단	15,351,984	11.18	장내매매	국민연금공단 공시일 ('20.04.07)
2020년 04월 29일	국민연금공단	16,214,987	11.81	장내매매	국민연금공단 공시일 ('20.05.08)
2020년 05월 22일	국민연금공단	16,771,079	12.22	장내매매	국민연금공단 공시일 ('20.06.02)
2020년 05월 29일	국민연금공단	17,104,954	12.46	장내매매	국민연금공단 공시일 ('20.06.03)
2020년 06월 30일	국민연금공단	17,671,419	12.87	장내매매	국민연금공단 공시일 ('20.07.07)
2020년 07월 31일	국민연금공단	17,704,904	12.90	장내매매	국민연금공단 공시일 ('20.08.05)
2020년 08월 31일	국민연금공단	17,888,560	13.03	장내매매	국민연금공단 공시일 ('20.09.04)
2020년 09월 29일	국민연금공단	17,413,169	12.68	장내매매	국민연금공단 공시일 ('20.10.08)
2020년 10월 30일	국민연금공단	17,083,073	12.44	장내매매	국민연금공단 공시일 ('20.11.04)
2020년 11월 30일	국민연금공단	16,810,088	12.24	장내매매	국민연금공단 공시일 ('20.12.04)

2020년 12월 31일	국민연금공단	15,820,730	11.52	장내매매	국민연금공단 공시일 ('21.01.07)

3. 주식의 분포

가. 주식 소유현황

(기준일 : 2020년 12월 31일) (단위 : 주)

구분	주주명	소유주식수	지분율	비고
5% 이상 주주	국민연금공단	15,820,730	12.8%	'임원・주요주주 특정증권등 소유상황보고서' ('21.01.07) 공시 기준
	First Eagle Investment Management, LLC	9,778,216	7.9%	'주식등의 대량소유상황보고서' ('20.3.2) 공시기준
	중소기업은행	9,510,485	7.7%	주주명부폐쇄 ('20.12.31) 기준
	BlackRock Fund Advisors	6,888,962	5.6%	'주식등의 대량소유상황보고서' ('20.1.30) 공시기준
우리사주조합		3,428,481	2.8%	-

※ 상기 '지분율'은 보고서 작성기준일 현재 총발행주식수에서 자기주식을 제외한 의 결권 있는 주식수(124,079,923주)를 기준으로 한 지분율입니다.
※ 제출시점 현재 상기 '국민연금공단', '중소기업은행', 'First Eagle Investment Management, LLC', 'BlackRock Fund Advisors', '우리사주조합'의 실제 주식 소유현황은 변동 될수 있습니다.

나. 소액주주현황

소액주주현황

(기준일 : 2020년 12월 31일) (단위 : 주)

구 분	주주			소유주식			비 고
	소액 주주수	전체 주주수	비율 (%)	소액 주식수	총발행 주식수	비율 (%)	
소액주주	157,398	157,412	99.99	80,355,581	137,292,497	58.53	-

※ 소액주주는 발행주식 총수의 100분의 1에 미달하는 주식을 소유한 주주
※ 최근 주주명부 폐쇄일인 '20.12.31 기준임

4. 주식사무

정관상 신주인수권의 내용	① 회사의 주주는 신주의 발행에 있어서 그 소유주식의 수에 비례하여 신주의 인수권을 갖는다. 다만, 우선주식 또는 전환우선주식에 대하여 유상증자의 경우에는 보통주식으로, 무상증자의 경우에는 소유주식과 같은 종류의주식을 배정한다. 그러나 주주가 신주인수권을 포기 또는 상실하거나 신주배정에서 단주가 발생하는 경우 그처리방법은 이사회의 결의로 정한다. ② 제1항의 규정에도 불구하고 다음 각호의 경우에는 이사회의 결의로 주주이외의 자에게 신주를 배정할 수 있다. 1. 공모방식에 의하여 신주를 발행하는 경우 2. 우리사주조합원에게 신주를 배정하는 경우 3. 회사가 신기술의 도입, 재무구조의 개선 등 경영상의 목적을 달성하기 위하여 신주를 발행하는 경우 4. 기타 법령 또는 다른 규정이 있는 경우

	③ 회사가 유상 신주를 발행할 경우에는 동조 제2항제2호에 규정한 우리사주조합원에게 자본시장과 금융투자업에 관한 법률이 정하는 한도내에서 우선적으로 주식을 배정할 수 있다. ④ 회사가 유상증자, 무상증자, 주식배당에 의하여 신주를 발행하는 경우 신주에 대한 이익의 배당에 관하여는 신주를 발행한 때가 속하는 영업년도의 직전영업년도말에 발행된 것으로 본다. 다만, 제43조제3항의 중간배당기준일 이후에 유상증자, 무상증자 및 주식배당에 의하여 발행된 주식에 대한 중간배당에 관하여는 중간배당기준일 직후에 발행된 것으로 본다.		
결 산 일	12월 31일	정기주주총회	결산기종료후 3월내
주주명부폐쇄시기	매년 1월1일부터 1월 7일까지		
주권의 종류	「주식・사채 등의 전자등록에 관한 법률」에 따라 주권 및 신주인수권증서에 표시되어야 할 권리가 의무적으로 전자등록됨에 따라 '주권의 종류' 를 기재하지 않음.		
명의개서대리인	주식회사 국민은행 (Tel) 02) 2073 - 8110		
주주의 특전	-	공고게재	당사 홈페이지 (홈페이지에 게재하지 못할 경우 서울신문)

5. 최근 6개월 간의 주가 및 주식 거래실적

가. 국내증권시장

(단위 : 원, 주)

종 류		2020. 12월	2020. 11월	2020. 10월	2020. 9월	2020. 8월	2020. 7월
기명식 보통주	최 고	88,600	86,900	85,400	84,800	88,300	83,700
	최 저	83,100	82,500	81,000	80,400	79,800	77,800
	평 균	86,159	84,755	83,276	83,277	85,281	80,689
거래량	최 고	1,889,488	1,121,750	619,240	490,720	1,395,915	671,017
	최 저	407,848	205,737	228,556	196,277	299,120	222,110
	월 간	17,297,077	9,690,697	5,832,113	7,053,065	10,714,927	7,646,656

※ 출처 : KRX한국거래소 홈페이지
※ 상기 주가는 종가 기준임
※ 당사는 종류주식을 발행하지 않았음

나. 해외증권시장

[증권거래소명 : 룩셈부르크증권거래소 Euro MTF] (단위 : USD, GDR)

종 류		2020. 12월	2020. 11월	2020. 10월	2020. 9월	2020. 8월	2020. 7월
DR	최 고	40.40	38.91	37.69	36.05	37.25	34.72
	최 저	37.70	36.47	35.31	34.28	33.44	32.30
	평균	39.19	37.92	36.33	35.36	35.86	33.61
월간거래량		-	-	-	-	-	-

[증권거래소명 : 룩셈부르크증권거래소 Euro MTF] (단위 : 원)

종 류		2020. 12월	2020. 11월	2020. 10월	2020. 9월	2020. 8월	2020. 7월
DR	최 고	87,910	85,944	85,436	84,991	88,420	83,252
	최 저	82,035	80,555	80,041	80,819	79,377	77,449
	평균	85,267	83,757	82,342	83,365	85,121	80,590

※ 원주 1주당 2 DR, 원화환산 주가는 거래월의 월말 매매기준환율(원/달러)로 산정

VIII. 임원 및 직원 등에 관한 사항

1. 임원 및 직원 등의 현황

가. 임원 현황

(기준일 : 2020년 12월 31일)

(단위 : 주)

성명	성별	출생년월	직위	등기임원 여부	상근 여부	담당 업무	주요경력	소유주식수		최대주주와의 관계	재직기간	임기 만료일
								의결권 있는 주식	의결권 없는 주식			
백복인	남	1965.09	사장 (사내이사)	등기임원	상근	대표이사 사장	(주)케이티앤지 생산R&D부문장 겸 전략기획본부장 (주)케이티앤지 마케팅본부장 (주)케이티앤지 마케팅실장 충남대 경영대학원 석사	293	-	-	'18.3.16 정기주총 선임 ~ '21.정기주주총회	-
김흥렬	남	1961.03	수석부사장 (사내이사)	등기임원	상근	총괄 부문장	(주)케이티앤지 지원본부장 (주)케이티앤지 주력시장실장 (주)케이티앤지 인사실장 한광대학교 전기공학과 학사	-	-	-	'18.3.16 정기주총 선임 ~ '21.정기주주총회	-
백종수	남	1960.11	사외이사	등기임원	비상근	사외이사	법무법인 동인 구성원변호사 주택도시보증공사 법률고문 부산검찰청 검사장 고려대 법학과 학사	-	-	-	'18.3.16 정기주총 선임 ~ '21.정기주주총회	-
윤해수	남	1952.02	사외이사	등기임원	비상근	사외이사	서울외국어대학원대학교 총장 대통령직속 21세기위원회 간사위원 명지대학교 정치외교학과 교수 University of Connecticut 정치학 박사	-	-	-	'19.3.29 정기주총 선임 ~ '22.정기주주총회	-
이은경	여	1963.05	사외이사	등기임원	비상근	사외이사	피브이에이치코리아 캠빈클라인 재무 및 운영담당 전무 한국리복(주) 재무담당 상무 한국아스트라제네카(주) 재무담당이사 University of Minnesota 세무경영학 석사	-	-	-	'19.3.29 정기주총 선임 ~ '22.정기주주총회	-

김명철	남	1956.02	사외이사	등기임원	비상근	사외이사	SEE(Space Entertainment Enterprise) 고문 유라이프 솔루션즈 CFO (부사장) 아메리카 신한은행 은행장 경희대학교 영어교육과 학사	-	-	-	'20.03.31정기주총 선임 ~ '23.정기주주총회	-
고윤성	남	1973.09	사외이사	등기임원	비상근	사외이사	한국외국어대학교 경영대학 교수 한국회계학회 이사 한국세무학회 이사 연세대학교 경영학 박사	-	-	-	'20.03.31정기주총 선임 ~ '23.정기주주총회	-
김현진	남	1961.03	부사장	미등기임원	상근	영업본부장	원료본부장 윤리경영실장 종로지사장 건국대 전자공학과 학사	2,462	-	-	'17.3.13(부사장) ~ 현재	-
김태섭	남	1964.08	부사장	미등기임원	상근	제조본부장	전략기획본부장 CR본부장 영주공장장 계명대 산업공학과 학사	100	-	-	'18.3.20(부사장) ~ 현재	-
방경만	남	1971.01	전무	미등기임원	상근	전략기획본부장 글로벌(CIC)본부장 (겸직)	글로벌(CIC)본부장 브랜드실장 비서실장 University of New Hampshire 경영학 석사	-	-	-	'18.3.20(전무) ~ 현재	-
박창현	남	1964.02	전무	미등기임원	상근	마케팅본부장	북서울본부장 인천/경기본부장 (겸직) University of Southern California 도시계획과 석사 고려대 경영전문대학원 석사	892	-	-	'19.9.1(전무) ~ 현재	-

이상학	남	1971.03	전무	미등기임원	상근	지속경영본부장	경영정책실장 지속경영실장 비서실장 Helsinki School of Economics 석사	-	-	-	'18.3.20(전무) ~ 현재	-
오치범	남	1968.11	전무	미등기임원	상근	R&D본부장	마케팅본부장 전략기획실장 마케팅실장 고려대 경영전문대학원 석사	1,442	-	-	'17.3.13(전무) ~ 현재	-
서영진	남	1963.04	전무	미등기임원	상근	경영지원본부장	인천본부장 전략기획실장 재무기획부장 University of Southern California 도시계획과 석사	-	-	-	'20.4.1(전무) ~ 현재	-
박광일	남	1968.08	전무	미등기임원	상근	부동산사업본부장	남서울본부장 강원본부장 마케팅실장 고려대 경영전문대학원 석사	100	-	-	'19.9.1(전무) ~ 현재	-
도학영	남	1968.08	전무	미등기임원	상근	감사단장	대구본부장 해외영업실장 신시장실장 고려대 경영전문대학원 석사	-	-	-	19.9.1(전무) ~ 현재	-
신송호	남	1964.10	전무	미등기임원	상근	원료본부장	김천공장장 원료사업실장 김천공장 원료생산실장 충북대 연초학과 학사	-	-	-	'20.4.1(전무) ~ 현재	-

김종철	남	1963.11	전무	미등기임원	상근	신탄진공장장	제조본부장 영주공장장 해외기술사업실장 한국과학기술원 테크노경영대학원 석사	-	-	-	'20.4.1(전무) ~ 현재	-
임광섭	남	1971.07	상무	미등기임원	상근	NGP사업단장	제품혁신실장 브랜드실장 에쎄팀장 고려대 경영전문대학원 석사	-	-	-	'17.3.13(상무) ~ 현재	-
정성현	남	1970.06	상무	미등기임원	상근	PI추진단장	IT실장 IT운영2부장 IT기획부장 충남대 경영대학원 석사	-	-	-	'18.3.20(상무) ~ 현재	-
김진한	남	1964.10	상무	미등기임원	상근	전략기획실장	사회공헌실장 법무부장 HR혁신부장 고려대 사회학과 석사	-	-	-	'18.3.20(상무) ~ 현재	-
김용범	남	1974.08	상무	미등기임원	상근	재무실장	IR부장 삼일회계법인 삼정회계법인 서울대 경영학과 학사	-	-	-	'19.9.1(상무) ~ 현재	-
강경보	남	1966.10	상무	미등기임원	상근	재무지원실장	재무실장 IR실장 숭실대 영어영문학과 학사	-	-	-	12.3.19(상무) ~ 현재	-
강성열	남	1967.01	상무	미등기임원	상근	마케팅실장	브랜드실장 남서울본부 영업부장 감사부장 University of New Hampshire 경영학 석사	-	-	-	'19.9.1(상무) ~ 현재	-

정윤식	남	1971.04	상무	미등기임원	상근	브랜드실장	에쎄팀장 레종팀장 조선대 기계공학과 학사	-	-	-	'20.4.1(상무) ~ 현재	-
정훈	남	1970.04	상무	미등기임원	상근	영업기획실장	인천본부장 종로지사장 인사부장 한남대 영어영문학과 학사	-	-	-	'19.9.1(상무) ~ 현재	-
이승준	남	1973.06	상무	미등기임원	상근	경영정책실장	준법지원인 사내변호사 연세대 법학과 학사	184	-	-	'17.3.13(상무) ~ 현재	-
김경동	남	1972.08	상무	미등기임원	상근	사회공헌실장	영업기획실장 영업기획부장 목포/영암지점장 (겸직) 한양대 경영학과 석사	-	-	-	19.9.1(상무) ~ 현재	-
윤종빈	남	1967.02	상무	미등기임원	상근	홍보실장	경영정책부장 홍보기획부장 법무부장 중앙대 법학과 석사	8	-	-	'20.4.1(상무) ~ 현재	-
송동욱	남	1967.10	상무	미등기임원	상근	생산관리실장	품질관리실장 제조기획부장 신탄진공장 생산총괄부장 한밭대 산업경영공학과 학사	-	-	-	'19.9.1(상무) ~ 현재	-
문성열	남	1965.12	상무	미등기임원	상근	품질관리실장	차세대제품연구소장 품질관리실장 제품품질부장 한국해양대 정보통신공학과 학사	-	-	-	'18.3.20(상무) ~ 현재	-

한용환	남	1968.02	상무	미등기임원	상근	원료사업실장	원료기획부장 국내원료부장 해외원료부장 충북대 연초학과 학사	-	-	-	'19.9.1(상무) ~ 현재	-
강준환	남	1972.01	상무	미등기임원	상근	SCM실장	구매부장 경기본부 상상팀장 지원부장 단국대 노어노문학과 학사	-	-	-	'20.4.1(상무) ~현재	-
조성문	남	1968.02	상무	미등기임원	상근	제품연구소장	신탄진공장 생산실장 제조기획부장 전북대 자원공학과 학사	-	-	-	'18.3.20(상무) ~ 현재	-
손형욱	여	1964.11	상무	미등기임원	상근	분석연구소장	(P)기술협력팀장 미래기술연구소 연구팀장 분석연구소 연구팀장 서울대 대학원 농화학과 박사	-	-	-	'19.9.1(상무) ~ 현재	-
김중열	남	1962.10	상무	미등기임원	상근	미래기술연구소장	미래기술연구소 (P)재료연구팀장 미래기술연구소 연구팀장 분석연구소 연구팀장 충남대 화학과 박사	-	-	-	'20.4.1(상무) ~ 현재	-
김태성	남	1968.04	상무	미등기임원	상근	인사실장	경영조정부장 노무부장 경북본부 상상팀장 충남대 행정학과 학사	-	-	-	'19.9.1(상무) ~ 현재	-
유원식	남	1963.05	상무	미등기임원	상근	인재개발원장	부천지점장 경기본부 영업부장 오산지점장 전북대 경제학과 학사	100	-	-	'20.4.1(상무) ~ 현재	-

김진민	남	1966.03	상무	미등기임원	상근	부동산기획실장	부동산사업실장 북인천지사장 인사부장 충남대 경영대학원 석사	-	-	-	'17.3.13(상무) ~ 현재	-
박봉서	남	1961.09	상무	미등기임원	상근	부동산개발실장	지씨에스플러스 전무 자이서비스 대표이사 GS건설 상무 한양대 도시공학과 학사	-	-	-	'17.4.1(상무) ~ 현재	-
김만수	남	1970.03	상무	미등기임원	상근	글로벌기획실장	영업관리실장 법인영업부장 충남대 경영대학원 석사	-	-	-	'14.3.1(상무) ~ 현재	-
한동원	남	1972.12	상무	미등기임원	상근	글로벌개척실장	수출부장 해외영업1부장 여수대 컴퓨터공학과 학사	-	-	-	'19.9.1(상무) ~ 현재	-
이창우	남	1967.02	상무	미등기임원	상근	글로벌브랜드실장	브랜드부장 슬림팀장 건국대 국어국문학과 학사	43	-	-	'20.4.1(상무) ~ 현재	-
김관중	남	1972.12	상무	미등기임원	상근	글로벌법인관리실장	글로벌마케팅실장 해외기획부장 해외영업1부장 한국개발연구원 국제정책대학원 석사	-	-	-	'20.4.1(상무) ~ 현재	-
조재영	남	1973.05	상무	미등기임원	상근	미국법인장	글로벌법인사업실장 해외기획실장 소통공감실장 University of New Hampshire 경영학 석사	-	-	-	'18.3.20(상무) ~ 현재	-

권순택	남	1968.02	상무	미등기임원	상근	(F)개척7팀장	(P)모로코팀장 아프리카개척1팀장 중국지사장 한국과학기술원테크노경영대학원 석사	1,096	-	-	'15.2.16(상무) ~ 현재	-
김정후	남	1970.03	상무	미등기임원	상근	NGP개발실장	품질관리실장 제조기획부장 제품품질부장 고려대 경영전문대학원 석사	761	-	-	'19.9.1(상무) ~ 현재	-
차형철	남	1970.09	상무	미등기임원	상근	감사기획실장	감사부장 무주지점장 전북본부 상상팀장 전북대 공법학과 학사	-	-	-	'19.9.1(상무) ~ 현재	-
민기철	남	1973.02	상무	미등기임원	상근	경영관리실장	인니경영관리실장 아주대 경영대학원 경영학 석사	-	-	-	'19.9.1(상무) ~ 현재	-
박성식	남	1967.12	상무	미등기임원	상근	남서울본부장	경기본부장 강동지사장 서광주지사장 고려대 경영전문대학원 석사	188	-	-	'19.9.1(상무) ~ 현재	-
이정진	남	1971.11	상무	미등기임원	상근	북서울본부장	대구본부장 강원본부장 영업기획실장 고려대 경영전문대학원 석사	-	-	-	'14.3.1(상무) ~ 현재	-
김정호	남	1968.07	상무	미등기임원	상근	부산본부장	SCM실장 주력시장실장 신시장실장 고려대 경영전문대학원 석사	1,016	-	-	'13.3.1(상무) ~ 현재	-

허철호	남	1967.01	상무	미등기임원	상근	대구본부장	홍보실장 KGC Comm.실장 KGC 중국사업실장 경북대 정치외교학과 학사	-	-	-	'16.8.16(상무) ~ 현재	-
조남웅	남	1966.12	상무	미등기임원	상근	인천본부장	전북본부장 인사실장 의정부지점장 한국과학기술원 테크노경영대학원 석사	-	-	-	'15.2.16(상무) ~ 현재	-
김상수	남	1967.01	상무	미등기임원	상근	경기본부장	충남/충북본부장(겸직) 부산본부장 윤리경영실장 한국해양대 전자통신과 학사	-	-	-	'13.3.1(상무) ~ 현재	-
김효성	남	1963.10	상무	미등기임원	상근	충남본부장	경영지원본부장 부동산사업본부장 충남본부장 충남대 계산통계학과 학사	-	-	-	'13.3.1(상무) ~ 현재	-
경지호	남	1964.12	상무	미등기임원	상근	충북본부장	법인영업실장 영업지원부장 청주대 사법학과 학사	-	-	-	'18.3.20(상무) ~ 현재	-
김건태	남	1970.08	상무	미등기임원	상근	경남본부장	성장사업실장 레종팀장 포천지점장 경북대 신문방송학과 학사	-	-	-	'17.3.13(상무) ~ 현재	-
이운재	남	1966.03	상무	미등기임원	상근	강원본부장	영등포지사장 안산지사장 안양지사장 대전산업대 산업공학과 학사	-	-	-	'20.4.1(상무) ~ 현재	-

이승우	남	1964.02	상무	미등기임원	상근	전북본부장	충북본부장 전남본부장 종로지사장 대전산업대 중국어학과 학사	-	-	-	'17.3.13(상무) ~ 현재	-
임준한	남	1972.06	상무	미등기임원	상근	신탄진공장 운영실장	신탄진공장 지원실장 천안공장 인쇄실장 천안공장 기술부장 고려대 경영전문대학원 석사	-	-	-	'19.9.1(상무) ~ 현재	-
정강욱	남	1964.08	상무	미등기임원	상근	신탄진공장 생산실장	신탄진공장 운영실장 신탄진공장 지원실장 생산총괄/MAC 부장(겸직) 연세대 경영대학원 석사	-	-	-	'20.4.1(상무) ~ 현재	-
신동걸	남	1963.03	상무	미등기임원	상근	영주공장장	해외기술사업실장 신탄진공장 지원실장 개발사업부장 계명대 전자계산학 학사	-	-	-	'19.9.1(상무) ~ 현재	-
맹경호	남	1968.09	상무	미등기임원	상근	광주공장장	생산관리실장 품질관리실장 제품품질부장 한밭대 산업경영공학과 학사	-	-	-	'14.3.1(상무) ~ 현재	-
강훈구	남	1964.02	상무	미등기임원	상근	천안공장장	광주공장장 해외생산실장 전남대 전기공학과 석사	922	-	-	'17.3.13(상무) ~ 현재	-
민웅기	남	1963.08	상무	미등기임원	상근	김천공장장	생산실장 공장관리부장 터키공장 생산팀장 충남대 산업대학원 석사	-	-	-	'20.4.1(상무) ~ 현재	-

※ 상기 '소유주식수'는 우리사주조합을 통한 보유분을 제외한 수량임

나. 등기임원 선임 후보자 및 해임 대상자 현황

(기준일 : 2021년 03월 11일

구분	성명	성별	출생년월	사외이사 후보자 해당여부	주요경력	선・해임 예정일	최대주주와의 관계
선임	백복인	남	1965년 09월	사내이사	現) KT&G 사장 前) KT&G 생산R&D부문장 겸 전략기획본부장 前) KT&G 전략기획본부장 前) KT&G 마케팅본부장	2021년 03월 19일	-
선임	방경만	남	1971년 01월	사내이사	現) KT&G 전략기획본부장 겸 글로벌본부장 前) KT&G 글로벌본부장 前) KT&G 마케팅본부 브랜드 실장 前) KT&G 비서실장	2021년 03월 19일	-
선임	임민규	남	1955년 04월	사외이사 (감사위원회 위원 제외)	前) SK 머티리얼즈 자문역 前) SK 머티리얼즈 대표이사 사장 前) OCI 머티리얼즈 대표이사 사장 前) OCI 머티리얼즈 사장 前) OCI RE 사업본부장 부사장	2021년 03월 19일	-
선임	백종수	남	1960년 11월	사외이사 (감사위원회 위원)	現) KT&G 사외이사 現) 법무법인 동인 구성원변호사 前) 부산지방검찰청 검사장 前) 서울북부지방검찰청 검사장 前) 제주지방검찰청 검사장 前) 대검찰청 형사부장 겸 대검찰청 공판송무부장 前) 광주고등검찰청 차장검사 前) 대구지방검찰청 1차장검사	2021년 03월 19일	-

※ 당사는 제34기 정기주주총회에서 상기 인원을 사장, 사내이사, 사외이사, 감사위원회 위원이 되는 사외이사 후보로 안건 상정할 예정임

※ 상기 선・해임 예정일은 제34기 정기주주총회 일자이며, 주주총회에서 위 안건이 부결되는 경우 정정보고서를 통해 그 내용을 반영할 예정임

※ 백복인 사내이사(사장), 백종수 사외이사는 재선임 예정, 임민규 사외이사 후보, 방경만 사내이사 후보는 신규선임 예정임

다. 직원 등 현황

(기준일 : 2020년 12월 31일)

(단위 : 백만원)

직원										소속 외 근로자			비고
사업부문	성별	직 원 수				합 계	평 균 근속연수	연간급여 총 액	1인평균 급여액	남	여	계	
		기간의 정함이 없는 근로자		기간제 근로자									
		전체	(단시간 근로자)	전체	(단시간 근로자)								

담배	남	3,824	-	82	25	3,906	17.3	354,304	91	1,300	644	1,944	-
담배	여	403	-	126	82	529	16.3	34,386	65				-
합 계		4,227	-	208	107	4,435	17.2	388,690	88				-

※ 직원수는 '20년 12월 31일 현재 재직중인 직원 기준이며, 미등기임원을 포함한 수치임

※ 연간급여 총액은 소득세법 제20조에 따라 관할 세무서에 제출하는 근로소득지급명세서의 근로소득 기준임

※ 1인평균 급여액은 연간급여 총액을 '20년 12월 31일 현재 재직중인 직원수 기준으로 나눈 수치로 실제1인 평균 급여액과 상이할 수 있음

라. 미등기임원 보수 현황

(기준일 : 2020년 12월 31일) (단위 : 백만원)

구 분	인원수	연간급여 총액	1인평균 급여액	비고
미등기임원	59	17,475	296	-

※ 인원수는 '20년 12월 31일 현재 재직중인 미등기임원임

※ 연간급여 총액에는 '20.3월 퇴임한 임원 6명에 대한 급여를 포함하였으며, '20.4월 신규 선임된 임원(10명)의 급여 총액은 직원 재직 당시 받은 급여를 포함하여 집계하였음

※ 1인평균 급여액은 연간급여 총액을 '20년 12월 31일 현재 재직중인 인원수로 나눈 수치로 실제1인 평균 급여액과 상이할 수 있음

2. 임원의 보수 등

<이사・감사 전체의 보수현황>

1. 주주총회 승인금액

(단위 : 백만원)

구 분	인원수	주주총회 승인금액	비고
이사보수한도액 (사외이사포함)	7	5,000	-

2. 보수지급금액

2-1. 이사・감사 전체

(단위 : 백만원)

인원수	보수총액	1인당 평균보수액	비고
7	2,330	333	-

2-2. 유형별

(단위 : 백만원)

구 분	인원수	보수총액	1인당 평균보수액	비고
등기이사 (사외이사, 감사위원회 위원 제외)	2	1,879	940	-
사외이사 (감사위원회 위원 제외)	1	110	110	-
감사위원회 위원	4	341	85	-
감사	-	-	-	-

※ 인원수는 2020년 12월 31일 재직 기준임
※ 상기 1인당 평균보수액은 퇴임 사외이사 1인 (송업교/'20.3.31일자) 및 퇴임 감사위원회 위원 2인 (이준규, 노준화/'20.3.31일자)에 대한 보수를 포함한 보수총액에 현재 재직중인 인원수를 나누어 산출하였음

<보수지급금액 5억원 이상인 이사・감사의 개인별 보수현황>

1. 개인별 보수지급금액

(단위 : 백만원)

이름	직위	보수총액	보수총액에 포함되지 않는 보수
백복인	대표이사	1,173	-
김흥렬	수석부사장	706	-

※ 보수총액은 2020년 1월 1일부터 2020년 12월 31일 동안 지급된 총 금액 기준임

2. 산정기준 및 방법

(단위 : 백만원)

이름	보수의 종류		총액	산정기준 및 방법
백복인	근로소득	급여	450	사내이사보수지급규정에 따라 기본연봉 450백만원의 월할액을 매월 균등 지급하였음
		상여	721	사내이사보수지급규정에 따라 평가위원회 의결을 통해 결정된 단기경영평가 결과를 바탕으로 단기성과급을 산출, 지급하였음 사장의 단기성과급은 매출액, 영업이익, 국내 M/S, 해외사업관리 등으로 구성된 계량지표와 신성장동력가치창출, 그룹인프라혁신, 투명/윤리경영 기반 강화 등으로 구성된 비계량지표를 종합적으로 평가하여 사내이사보수지급규정에 따라 매년 기본연봉의 0%~255%내에서 지급할 수 있음 계량지표로는 국내담배시장 M/S('19년 M/S 63.5%) 목표 초과 달성, 자회사 영진약품 매출액 및 영업이익 목표 초과 달성 등을 고려하여 평가하였고, 비계량 지표로는 신성장 동력사업 가치창출을 위한 건기식, 제약 등 성장가속화와 그룹 인프라혁신을 위한 경영혁신 및 지배구조 고도화, 투명/윤리경영 기반 강화를 위한 구성원윤리의식 강화 및 내부진단, 예방체계 고도화 등을 고려하여 단기성과급 721백만원을 지급하였음

		주식매수선택권 행사이익	-	-
		기타 근로소득	2	배우자 건강검진비 등 반영
	퇴직소득		-	-
	기타소득		-	-

이름	보수의 종류		총액	산정기준 및 방법
김흥렬	근로소득	급여	363	사내이사보수지급규정에 따라 기본연봉 359백만원의 1/12을 10월까지 매월 균등 지급하였으며, 이후 보수 변동에 따라 기본연봉 381백만원의 1/12을 11월 ·12월에 지급하였음
		상여	338	사내이사보수지급규정에 따라 평가위원회 의결을 통해 결정된 단기경영평가 결과를 바탕으로 단기성과급을 산출, 지급하였음 사내이사의 단기성과급은 매출액, 영업이익, 국내 M/S, 해외사업관리 등으로 구성된 계량지표와 신성장동력가치창출, 그룹인프라혁신, 투명/윤리경영 기반 강화 등으로 구성된 비계량지표를 종합적으로 평가하여 사내이사보수지급규정에 따라 매년 기본연봉의 0%~150%내에서 지급할 수 있음 계량지표로는 국내담배시장 M/S('19년 M/S 63.5%) 목표 초과 달성, 자회사 영진약품 매출액 및 영업이익 목표 초과 달성 등을 고려하여 평가하였고, 비계량 지표로는 신성장 동력사업 가치창출을 위한 건기식, 제약 등 성장가속화와 그룹 인프라혁신을 위한 경영혁신 및 지배구조 고도화, 투명/윤리경영 기반 강화를 위한 구성원윤리의식 강화 및 내부진단, 예방체계 고도화 등을 고려하여 단기성과급 338백만원을 지급하였음
		주식매수선택권 행사이익	-	-
		기타 근로소득	5	배우자 건강검진비, 인정상여 등 반영
	퇴직소득		-	-
	기타소득		-	-

※ 보수총액은 2020년 1월 1일부터 2020년 12월 31일 동안 지급된 총 금액 기준임

<보수지급금액 5억원 이상 중 상위 5명의 개인별 보수현황>

1. 개인별 보수지급금액

(단위 : 백만원)

이름	직위	보수총액	보수총액에 포함되지 않는 보수
백복인	대표이사	1,173	-
김흥렬	수석부사장	706	-
정윤식	상무	695	-
김관중	상무	599	-
강준환	상무	598	-

※ 보수총액은 2020년 1월 1일부터 2020년 12월 31일 동안 지급된 총 금액 기준임

2. 산정기준 및 방법

(단위 : 백만원)

이름	보수의 종류		총액	산정기준 및 방법
백복인	근로소득	급여	450	사내이사보수지급규정에 따라 기본연봉 450백만원의 월할액을 매월 균등 지급하였음
		상여	721	사내이사보수지급규정에 따라 평가위원회 의결을 통해 결정된 단기경영평가 결과를 바탕으로 단기성과급을 산출, 지급하였음 사장의 단기성과급은 매출액, 영업이익, 국내 M/S, 해외사업관리 등으로 구성된 계량지표와 신성장동력 가치창출, 그룹인프라혁신, 투명/윤리경영 기반 강화 등으로 구성된 비계량지표를 종합적으로 평가하여 사내이사보수지급규정에 따라 매년 기본연봉의 0%~255%내에서 지급할 수 있음 계량지표로는 국내담배시장 M/S('19년 M/S 63.5%) 목표 초과 달성, 자회사 영진약품 매출액 및 영업이익 목표 초과 달성 등을 고려하여 평가하였고, 비계량 지표로는 신성장 동력사업 가치창출을 위한 건기식, 제약 등 성장가속화와 그룹 인프라혁신을 위한 경영혁신 및 지배구조 고도화, 투명/윤리경영 기반 강화를 위한 구성원윤리의식 강화 및 내부진단, 예방체계 고도화 등을 고려하여 단기성과급 721백만원을 지급하였음
		주식매수선택권 행사이익	-	-
		기타 근로소득	2	배우자 건강검진비 등 반영
	퇴직소득		-	-
	기타소득		-	-

이름	보수의 종류		총액	산정기준 및 방법
김흥렬	근로소득	급여	363	사내이사보수지급규정에 따라 기본연봉 359백만원의 1/12을 10월까지 매월 균등 지급하였으며, 이후 보수 변동에 따라 기본연봉 381백만원의 1/12을 11월 ·12월에 지급하였음
		상여	338	사내이사보수지급규정에 따라 평가위원회 의결을 통해 결정된 단기경영평가 결과를 바탕으로 단기성과급을 산출, 지급하였음 사내이사의 단기성과급은 매출액, 영업이익, 국내 M/S, 해외사업관리 등으로 구성된 계량지표와 신성장동력가치창출, 그룹인프라혁신, 투명/윤리경영 기반 강화 등으로 구성된 비계량지표를 종합적으로 평가하여 사내이사보수지급규정에 따라 매년 기본연봉의 0%~150%내에서 지급할 수 있음 계량지표로는 국내담배시장 M/S('19년 M/S 63.5%) 목표 초과 달성, 자회사 영진약품 매출액 및 영업이익 목표 초과 달성 등을 고려하여 평가하였고, 비계량 지표로는 신성장 동력사업 가치창출을 위한 건기식, 제약 등 성장가속화와 그룹 인프라혁신을 위한 경영혁신 및 지배구조 고도화, 투명/윤리경영 기반 강화를 위한 구성원윤리의식 강화 및 내부진단, 예방체계 고도화 등을 고려하여 단기성과급 338백만원을 지급하였음
		주식매수선택권 행사이익	-	-
		기타 근로소득	5	배우자 건강검진비, 인정상여 등 반영
	퇴직소득		-	-
	기타소득		-	-

이름	보수의 종류		총액	산정기준 및 방법
정윤식	근로소득	급여	125	경영임원보수지급규정에 의거, 보수가 지급되었음
		상여	126	경영임원보수지급규정에 의거, 브랜드실장으로 근무했던 기간에 대한 성과급을 산정하여 '20년 2월 지급함
		주식매수선택권 행사이익	-	-
		기타 근로소득	20	자녀학자금, 연차수당, 배우자 건강검진비 등 반영
	퇴직소득		424	사내 급여관리규정에 따라 직원 퇴직후 임원으로 임용시, 퇴직금이 지급되었음
	기타소득		-	-

이름	보수의 종류		총액	산정기준 및 방법
김관중	근로소득	급여	125	경영임원보수지급규정에 의거, 보수가 지급되었음
		상여	97	경영임원보수지급규정에 의거, 글로벌법인관리실장으로 근무했던 기간에 대한 성과급을 산정하여 '20년 2월 지급함
		주식매수선택권 행사이익	-	-
		기타 근로소득	21	자녀학자금, 연차수당, 배우자 건강검진비 등 반영
	퇴직소득		356	사내 급여관리규정에 따라 직원 퇴직후 임원으로 임용시, 퇴직금이 지급되었음
	기타소득		-	-

이름	보수의 종류		총액	산정기준 및 방법
강준환	근로소득	급여	125	경영임원보수지급규정에 의거, 보수가 지급되었음
		상여	100	경영임원보수지급규정에 의거, SCM실장으로 근무했던 기간에 대한 성과급을 산정하여 '20년 2월 지급함
		주식매수선택권 행사이익	-	-
		기타 근로소득	14	연차수당, 배우자 건강검진비 등 반영
	퇴직소득		359	사내 급여관리규정에 따라 직원 퇴직후 임원으로 임용시, 퇴직금이 지급되었음
	기타소득		-	-

※ 보수총액은 2020년 1월 1일부터 2020년 12월 31일 동안 지급된 총 금액 기준임

IX. 계열회사 등에 관한 사항

1. 계열회사의 현황

가. 기업집단의 명칭

케이티앤지

나. 기업집단에 소속된 회사

(2020. 12. 31 기준)

상장여부	회사명	업종	법인등록번호
상장	㈜케이티앤지	담배제품의 제조와 판매 등	160111-0067804
비상장	㈜한국인삼공사	인삼류 및 인삼제품의 제조와 판매 등	160111-0083066
상장	영진약품㈜	의약품 및 동원료와 화공약품의 제조판매 등	110111-0043127
비상장	태아산업㈜	판상엽 제조	160111-0005185
비상장	㈜케이지씨라이프앤진 (주1)	홍삼제품 및 건강기능식품의 판매	110111-2859390
비상장	㈜코스모코스	화장품제조업	110111-1007619
비상장	㈜케이지씨예본 (주1)	건강기능식품 제조업	151111-0042790
비상장	㈜상상스테이	호텔업	110111-5875484
비상장	㈜과천상상피에프브이	부동산 개발・매매업	110111-6847896
비상장	㈜스타필드수원	부동산업	110111-6866953

(주1) ㈜한국인삼공사가 지분 100%를 보유하고 있습니다.

다. 회사와 계열회사간 임원 겸직 현황

(2020. 12. 31 기준)

구분		겸직현황		비고
성명	직위	회사명	직위	
김진한	상무	(주)한국인삼공사	기타 비상무이사	-
		(주)스타필드수원	사내이사	-
박봉서	상무	(주)과천상상피에프브이	대표이사	-
		(주)스타필드수원	사내이사	-
김용범	상무	(주)한국인삼공사	기타 비상무이사	-
		(주)스타필드수원	감사	-
도학영	전무	(주)한국인삼공사	감사	-

2. 출자 현황

가. 타법인출자 현황

(기준일 : 2020년 12월 31일)

(단위 : 백만원, 주, %)

법인명	최초취득일자	출자목적	최초취득금액	기초잔액			증가(감소)			기말잔액			최근사업연도 재무현황	
				수량	지분율	장부가액	취득(처분) 수량	취득(처분) 금액	평가손익	수량	지분율	장부가액	총자산	당기순손익
㈜한국인삼공사 (비상장)	1999.01.01	경영참여	64,929	14,370,023	100.00	762,130	-	-	-	14,370,023	100.00	762,130	2,204,243	109,387
영진약품㈜ (상장)	2003.11.24	경영참여	66,355	95,928,655	52.45	73,299	-	-	-	95,928,655	52.45	73,299	188,101	-133
태아산업㈜ (비상장)	2004.03.24	경영참여	14,198	1,141,356	100.00	52,698	-	-	-	1,141,356	100.00	52,698	55,521	338
KT&G Tutun Mamulleri Sanayi ve Ticaret A.S. (비상장)	2003.12.04	현지법인 설립	54,049	13,727,736	99.99	1,414	-	-	-1,414	13,727,736	99.99	-	32,944	-8,288
Korea Tabacos Do Brasil LTDA (비상장)	2005.07.11	현지법인 설립	394	-	99.99	2,891	-	-	-	-	99.99	2,891	1,872	40
KT&G Pars (비상장)	2008.02.11	현지법인 설립	5,733	5,570,487	99.99	-	-	-	-	5,570,487	99.99	-	135	-36,872
KT&G Rus L.L.C. (비상장)	2008.07.01	현지법인 설립	34,482	-	100.00	79,670	-	-	-10,723	-	100.00	68,947	105,969	3,551
KT&G USA Corporation (비상장)	2010.08.25	현지법인 설립	4,913	500	100.00	4,913	-	-	-	500	100.00	4,913	141,829	5,274
㈜코스모코스 (비상장)	2011.06.24	경영참여	60,721	16,247,816	98.56	22,759	-	-	-	16,247,816	98.56	22,759	43,601	-602
Renzoluc Pte. Ltd. (비상장)	2011.07.15	경영참여	89,756	54,263,891	88.60	148,834	-	-	-	54,263,891	88.60	148,834	126,532	-1,372
PT KT&G Indonesia (비상장)	2013.02.12	현지법인 설립	3,746	104,986	99.99	1,240	-	-	-	104,986	99.99	1,240	75,923	-31,036
㈜상상스테이 (비상장)(*1)	2015.10.29	경영참여	20,000	4,800,000	100.00	3,724	4,000,000	20,000	-11,684	8,800,000	100.00	12,040	56,171	-9,154
KT&G Global Rus L.L.C. (비상장)	2016.05.03	현지법인 설립	1,497	-	100.00	1,082	-	-	-146	-	100.00	936	36,739	7,727
(주)과천상상피에프브이 (비상장)	2018.08.21	출자설립	3,570	714,000	51.00	3,570	-	-	-	714,000	51.00	3,570	69,579	-2,491
㈜엘에스케이글로벌파마서비스 (비상장)	2012.03.29	지분참여	1,500	214,285	23.15	-	-	-	-	214,285	23.15	-	11,832	604
㈜라이트팜텍 (비상장)	2006.03.20	지분참여	1,830	776,670	16.75	1,830	-	-	-	776,670	16.75	1,830	32,193	318
(주)용인중심 (비상장)(*2)	2017.08.22	지분참여	1,000	200,000	22.22	1,000	-	-1,000	-	-	-	-	-	-
(주)코람코오천프로젝트금융투자 (비상장)	2020.07.03	지분참여	5,685	-	-	-	284,250	5,685	-	284,250	18.95	5,685	87,952	105
(주)코람코반포프로젝트금융투자 (비상장)	2020.07.03	지분참여	5,306	-	-	-	265,300	5,306	-	265,300	18.95	5,306	83,097	-84

(주)코람코동작프로젝트금융투자 (비상장)	2020.07.03	지분참여	1,850	-	-	-	369,900	1,850	-	369,900	19.47	1,850	25,628	-254
(주)코람코암사프로젝트금융투자 (비상장)	2020.07.03	지분참여	1,159	-	-	-	231,900	1,159	-	231,900	17.84	1,159	17,835	-215
㈜이노디스 (비상장)	2003.10.01	지분참여	55	110,000	19.64	55	-	-	-	110,000	19.64	55	5,858	121
㈜에스제이바이오메드 (비상장)	2008.07.17	지분참여	1,000	285,714	14.39	-	-	-	-	285,714	14.39	-	-	-
주식회사 케이비김포로지스틱스기업구조조정부동산투자회사 (비상장)	2016.11.03	지분참여	3,000	150,000	12.00	3,000	-150,000	-3,000	-	-	-	-	-	5,997
코람코전문투자형사모부동산투자신탁 제50호 (비상장)	2016.11.22	지분참여	16,000	-	84.21	16,000	-	-16,000	-	-	-	-	-	2,242
코람코유럽코어전문투자형사모부동산 투자신탁 제3-2호 (비상장)	2018.12.26	지분참여	18,500	-	51.35	18,500	-	-	-	-	51.35	18,500	115,950	-2,217
(주)스타필드수원 (비상장)	2018.09.10	지분참여	12,000	240,000	50.00	12,000	1,750,000	87,500	-	1,990,000	50.00	99,500	200,470	-161
합 계				-	-	1,210,609	-	101,500	-23,967	-	-	1,288,142	3,719,974	42,825

(*1) 당사는 당기 중 종속기업인 (주)상상스테이의 주식 4,000,000주(20,000백만원)를 유상증자 방식으로 취득하였으나, 당기말 현재 공정가치의 지속적인 하락 등 (주)상상스테이 지분에

손상을 시사하는 징후가 존재하여 손상검사를 수행하였습니다. 해당 지분의 회수가능액은 순공장가치에 기초하여 결정되었습니며 손상검사 결과 장부금액이 회수가능액을 유의적으로

초과하여 11,684백만원의 손상차손을 인식하였습니다.

(*2) 당기 중 (주)용인중심의 불균등 유상증자에 따른 지분율 하락으로 유의적인 영향력을 상실하여 '관계기업투자주식'(타법인출자 현황)에서 '기타포괄손익-공정가치 금융자산'으로

계정 대체하였으며, 당기말 현재 보유지분 전체를 처분하였습니다.

나. 기타포괄손익-공정가치 금융자산

(기준일 : 2020.12.31) (단위 : 백만원, 주, %)

법인명	최초취득일자	출자목적	최초취득금액	기초잔액			증가(감소)			기말잔액			최근사업연도 재무현황	
				수량	지분율	장부가액	취득(처분) 수량	취득(처분) 금액	평가손익	수량	지분율	장부가액	총자산	당기순손익
㈜오스코텍 (상장)	2003.12.23	지분참여	2,397	528,003	1.76	12,725	-	-	21,912	528,003	1.76	34,637	61,172	-10,522
㈜신한금융지주 (상장)	2007.06.22	지분참여	214,073	4,008,355	0.85	173,762	-	-	-45,295	4,008,355	0.85	128,467	605,234,104	3,498,076
Ocuphire Pharma, Inc (구, Rexahn Pharmaceuticals, Inc.) (美상장)	2003.08.07	지분참여	5,158	53,257	1.33	118	-	-	24	13,314	0.12	94	12,969천USD	-8,635천USD
유앤아이㈜ (상장)	2009.12.15	지분참여	3,000	966,332	12.44	5,325	-	-	1,005	966,332	12.44	4,320	61,449	-12,695
Migami, Inc. (비상장)	2008.02.04	지분참여	3,988	5,714,300	4.35	-	-	-	-	5,714,300	4.35	-	-	-

㈜넥스젠 (비상장)	2002.11.26	지분참여	2,150	1,000,000	8.60	-	-	-	-	1,000,000	8.58	-	8,421	195
㈜라이프엔자 (비상장)	2003.07.11	지분참여	1,600	29,047	13.01	-	-	-	-	29,047	13.01	-	-	-
(주)케이토토 (비상장)	2014.06.30	지분참여	3,000	533,340	6.67	2,971	-426,800	-2,134	-462	106,540	6.67	376	6,931	-2,884
케이비와이즈스타 제7호 기업구조조정부동산투자회사 (비상장)	2015.07.01	지분참여	12,000	120,000	10.48	12,300	-	-	-100	120,000	10.48	12,200	-	-
코크렙제36호위탁관리부동산투자회사 (비상장)	2016.09.27	지분참여	15,000	150,000	11.06	14,800	-	-	300	150,000	11.06	15,100	-	-
코크렙제41호위탁관리부동산투자회사 (비상장)	2017.12.14	지분참여	18,000	225,000	19.35	18,400	-	-	800	225,000	19.35	19,200	-	-
합 계			-	-	-	240,401	-	-	-21,816	-	-	213,394	-	-

다. 당기손익-공정가치 금융자산

(기준일 : 2020.12.31)

(단위 : 백만원, 주, %)

법인명	최초취득일자	출자목적	최초취득금액	기초잔액			증가(감소)			기말잔액			최근사업연도 재무현황	
				수량	지분율	장부가액	취득(처분) 수량	취득(처분) 금액	평가손익	수량	지분율	장부가액	총자산	당기순손익
미래에셋맵스프런티어 사모부동산투자신탁제29호	2011.05.30	지분참여	10,000	-	-	10,838	-	-	538	-	-	11,376	-	-
이지스사모부동산투자신탁제24호	2013.11.12	지분참여	12,000	-	-	12,115	-	-	348	-	-	12,463	-	-
이지스사모부동산투자신탁제33호	2014.05.30	지분참여	10,000	-	-	13,257	-	-12,482	-775	-	-	-	-	-
KB와이즈스타사모부동산투자신탁제3호	2014.06.26	지분참여	10,000	-	-	10,678	-	-	104	-	-	10,782	-	-
키움마일스톤사모부동산투자신탁제16호	2015.09.04	지분참여	15,000	-	-	15,442	-	-	-142	-	-	15,300	-	-
키움마일스톤US전문투자형사모 부동산투자신탁제9호	2016.12.26	지분참여	16,000	-	-	5,324	-	-2,579	-2,665	-	-	80	-	-
이지스전문투자형사모 부동산투자신탁118호	2017.05.24	지분참여	20,000	-	-	18,676	-	-18,605	-71	-	-	-	-	-
삼성SRA전문투자형사모 부동산투자신탁제21호	2017.07.26	지분참여	15,000	-	-	14,703	-	-	128	-	-	14,831	-	-
베스타스전문투자형사모 부동산투자신탁제22A호	2017.09.13	지분참여	17,946	-	-	17,775	-	-	-1,319	-	-	16,456	-	-
현대인베스트글로벌전문투자형사모 부동산투자신탁제9호	2017.11.29	지분참여	18,000	-	-	18,354	-	-	-110	-	-	18,244	-	-
NH-Amundi전문투자형사모 부동산투자신탁제9호	2018.05.14	지분참여	15,000	-	-	15,153	-	-	1,260	-	-	16,413	-	-
삼성SRA전문투자형사모 부동산투자신탁제35호	2018.05.14	지분참여	18,000	-	-	18,338	-	-	790	-	-	19,128	-	-
KB미국오피스전문투자형사모 부동산투자신탁제1호	2018.07.11	지분참여	10,500	-	-	10,511	-	-	-99	-	-	10,412	-	-
캡스톤EU전문투자형 사모투자신탁제2호	2018.08.29	지분참여	18,000	-	-	17,376	-	-	3,493	-	-	20,869	-	-
스마일게이트패스파인더펀드	2018.12.28	지분참여	1,000	-	-	3,500	-	1,500	-	-	-	5,000	141,131	577
파인스트리트JAPAN전문투자형사모부동산투자신탁제1호	2019.05.22	지분참여	18,000	-	-	17,173	-	-	8	-	-	17,181	-	-
마스턴유럽전문투자형사모부동산투자신탁제9호	2019.09.06	지분참여	30,000	-	-	29,154	-	-	1,347	-	-	30,501	-	-
SV유니콘성장펀드	2019.12.16	지분참여	500	-	-	500	-	2,250	-	-	-	2,750	33,070	-1,048
린드먼아시아투자조합14호	2019.12.20	지분참여	60	-	-	60	-	900	-	-	-	960	15,407	-1,167
SBI신성장지원PEF	2020.03.30	지분참여	300	-	-	-	-	1,928	-	-	-	1,928	40,939	-1,503
이지스글로벌전문투자형사모부동산투자신탁378-2호	2020.12.21	지분참여	5,665	-	-	-	-	5,665	47			5,712	-	-
합 계				-	-	248,927	-	-21,423	2,882	-	-	230,386	-	-

X. 이해관계자와의 거래내용

1. 대주주 이외의 이해관계자와의 거래내용

가. 가지급금 및 대여금(유가증권 대여 포함) 내역

(2020.12.31 현재)

(단위 : 천원)

성명 (법인명)	관계	계정과목	변동내역				미수이자	비고
			기초(1.1)	증가	감소	기말(12.30)		
KT&G Pars	해외현지법인	관계회사대여금	11,874,222	-	-	11,874,222	2,160,757	이란
			(USD 10,620,000)	-	-	(USD 10,620,000)	(USD 1,929,839)	
KT&G-I	해외현지법인	관계회사대여금	26,600,455	(1,603,655)	-	24,996,800	3,275,029	인도네시아
			(USD 22,975,000)	-	-	(USD 22,975,000)	(USD3,010,137)	
Korea Tabacos do Brasil Ltda.	해외현지법인	관계회사대여금	94,264	-	-	94,264	18,907	브라질
합 계			38,568,941	(1,603,655)	-	36,965,286	5,454,693	-
			(USD 33,595,000)	-	-	(USD 33,595,000)	(USD 4,939,976)	

※ 각각 회사별 원화금액 기준의 기초, 증감내역, 미수이자는 기초 및 기말 환율에 따른 평가금액입니다.

나. 특수관계자 거래내역

(1) 당기말과 전기말 현재 당사의 지배・종속관계에 있는 회사 및 특수관계자의 내역은 다음과 같습니다.

구 분	회사명	참조	소재지	소유지분율(%)					
				당기말			전기말		
				지배기업	종속기업	합계	지배기업	종속기업	합계
종속기업	(주)한국인삼공사		국내	100.00	-	100.00	100.00	-	100.00
	영진약품(주)		국내	52.45	-	52.45	52.45	-	52.45
	태아산업(주)		국내	100.00	-	100.00	100.00	-	100.00
	KT&G Tutun Mamulleri Sanayi ve Ticaret A.S.		터키	99.99	-	99.99	99.99	-	99.99
	Korea Tabacos do Brasil Ltda.		브라질	99.99	-	99.99	99.99	-	99.99
	KT&G Pars		이란	99.99	-	99.99	99.99	-	99.99
	KT&G Rus L.L.C.		러시아	100.00	-	100.00	100.00	-	100.00
	KT&G USA Corporation		미국	100.00	-	100.00	100.00	-	100.00
	(주)코스모코스		국내	98.56	-	98.56	98.56	-	98.56
	Renzoluc Pte., Ltd.	(*1)	싱가포르	100.00	-	100.00	100.00	-	100.00
	PT KT&G Indonesia		인도네시아	99.99	-	99.99	99.99	-	99.99
	(주)상상스테이		국내	100.00	-	100.00	100.00	-	100.00
	KT&G Global Rus L.L.C.		러시아	100.00	-	100.00	100.00	-	100.00
	(주)과천상상피에프브이		국내	51.00	-	51.00	51.00	-	51.00
	K&I HK Co., Ltd.		홍콩	-	98.56	98.56	-	98.56	98.56
	K&I China Co., Ltd.		중국	-	98.56	98.56	-	98.56	98.56
	(주)케이지씨예본	(*2)	국내	-	100.00	100.00	-	100.00	100.00

	(주)케이지씨라이프앤진		국내	-	100.00	100.00	-	100.00	100.00
	길림한정인삼유한공사		중국	-	100.00	100.00	-	100.00	100.00
	정관장고빈유한공사		대만	-	100.00	100.00	-	100.00	100.00
	Korean Red Ginseng Corp., Inc.		미국	-	100.00	100.00	-	100.00	100.00
	정관장육년근상업(상해)유한공사		중국	-	100.00	100.00	-	100.00	100.00
	주식회사 한국인삼공사재팬		일본	-	100.00	100.00	-	100.00	100.00
	PT Trisakti Purwosari Makmur	(*3)	인도네시아	-	99.99	99.99	-	99.99	99.99
	PT Nusantara Indah Makmur		인도네시아	-	99.99	99.99	-	99.99	99.99
관계기업	(주)라이트팜텍	(*4)	국내	16.75	-	16.75	16.75	-	16.75
	(주)용인중심	(*5)	국내	-	-	-	22.22	-	22.22
	코람코오천프로젝트금융투자(주)	(*6)	국내	18.95	-	18.95	-	-	-
	코람코반포프로젝트금융투자(주)	(*6)	국내	18.95	-	18.95	-	-	-
	코람코동작프로젝트금융투자(주)	(*6)	국내	19.47	-	19.47	-	-	-
	코람코암사프로젝트금융투자(주)	(*6)	국내	17.84	-	17.84	-	-	-
	기타		국내						
공동기업	(주)케이비김포로지스틱스기업구조조정부동산투자회사	(*7)	국내	-	-	-	12.00	-	12.00
	코람코전문투자형사모부동산투자신탁제50호	(*8)	국내	-	-	-	84.21	-	84.21
	코람코유럽코어전문투자형사모부동산투자신탁제3-2호	(*9)	독일	51.35	-	51.35	51.35	-	51.35
	(주)스타필드수원		국내	50.00	-	50.00	50.00	-	50.00

(*1)상기 지분율은 전환우선주를 제외한 지분율이며, 당기말 현재 전환우선주를 포함한 지분율은 88.60%입니다.

(*2) 전기 중 당사는 (주)한국인삼공사에 (주)케이지씨예본 지분 100%를 현물출자하였습니다.

(*3) 전기 중, 당사의 손자회사인 PT Trisakti Purwosari Makmur를 합병존속법인으로 하여 인니제조법인 4개사(PT Trisakti Purwosari Makmur,PT Mandiri Maha Mulia, PT Sentosa Ababi Purwosari,PT Purindo Ilufa)를 합병하였습니다.

(*4) 지분율이 20% 미만이나, 투자자 약정에 의하여 피투자사의 이사회에 참여할 수 있는 권리를 보유하고 있어 유의적인 영향력이 있다고 판단되므로 당사는 동 지분을 관계기업투자로 분류하였습니다.

(*5) 당기 중 (주)용인중심의 불균등 유상증자에 따른 지분율 하락으로 유의적인 영향력을 상실하였으며, 당기말 현재 보유 지분 전체를 처분함에 따라 특수관계자 범위에서 제외되었습니다.

(*6) 당기 중 신규 취득하였으며 지분율이 20% 미만이나, 이사 지명권한을 보유하고 있는 바, 유의적 영향력을 보유하고 있으므로 당사는 동 지분을 관계기업투자로 분류하였습니다.

(*7) 집합투자업자가 보유하는 지분 76%는 자본시장과금융투자업에관한법률에 따라 의결권이 제한되는 바, 중요한 재무정책과 영업정책의 결정 시 각각 12%의 지분을 보유하는 당사와 담배인삼공제회 전원의 동의가 요구되므로 당사는 동 지분을 공동기업투자로 분류하였습니다. 한편, 당기말 현재 동 지분이 청산됨에 따라 특수관계자 범위에서 제외되었습니다.

(*8) 투자자 약정에 의하여 중요한 재무정책과 영업정책의 결정 시 투자자 전원의 동의가 요구되므로 당사는 동 지분을 공동기업투자로 분류하였습니다. 한편, 당기말 현재 동 지분이 청산됨에 따라 특수관계자 범위에서 제외되었습니다.

(*9) 투자자 약정에 의하여 중요한 재무정책과 영업정책의 결정 시 투자자 전원의 동의가 요구되므로 당사는 동 지분을 공동기업투자로 분류하였습니다.

(2) 당사는 특수관계자와 재화의 판매 및 용역의 제공 등의 거래를 하고 있는 바, 당기와 전기 중 특수관계자와의 거래내역은 다음과 같습니다.

① 매출 및 기타수익

(단위: 백만원)			
구 분	회사명	제 34(당) 기	제 33(전) 기
종속기업	(주)한국인삼공사	9,982	7,676
	영진약품(주)	598	253
	태아산업(주)	406	267

	KT&G Tutun Mamulleri Sanayi ve Ticaret A.S(*1)	9,124	12,525
	Korea Tabacos do Brasil Ltda.	4	3
	KT&G Rus L.L.C.(*1)	31,147	29,678
	KT&G USA Corporation	205,875	75,815
	(주)코스모코스	119	85
	PT KT&G Indonesia(*1)	1,133	1,190
	(주)상상스테이	5,443	5,919
	KT&G Global Rus L.L.C.	29	-
	(주)케이지씨예본	18	23
	(주)케이지씨라이프앤진	464	319
	PT Trisakti Purwosari Makmur(*1)	20,799	19,537
관계기업	(주)제이알제5호위탁관리부동산투자회사(*2)	-	130
	(주)제이알제8호위탁관리부동산투자회사(*2)	-	108
	(주)제이알제10호위탁관리부동산투자회사(*2)	-	559
	기타	-	1
공동기업	코람코유럽코어전문투자형사모부동산투자신탁제3-2호	1,227	1,191
합 계		286,368	155,279

(*1) 당기 중 특수관계자에 대한 대손상각비(환입) 5,607백만원(전기: (4,125)백만원)은 제외되어 있습니다.

(*2) 당사는 전기 중 동 지분의 청산절차에 따라 잔여재산을 분배받았습니다.

② 매입 및 기타비용

(단위: 백만원)			
구 분	회사명	제 34(당) 기	제 33(전) 기
종속기업	(주)한국인삼공사	1,556	1,940
	영진약품(주)	213	214
	태아산업(주)	21,791	19,229
	Korea Tabacos do Brasil Ltda.	260	-
	KT&G Rus L.L.C.	1	-
	(주)코스모코스	611	1,003
	(주)상상스테이	67	118
	(주)케이지씨예본	154	214
	(주)케이지씨라이프앤진	57	34
관계기업	기타	2,149	-
합 계		26,859	22,752

(3) 당기말과 전기말 현재 특수관계자에 대한 채권・채무내역은 다음과 같습니다.

(단위: 백만원)					
구 분	회사명	제 34(당) 기		제 33(전) 기	
		채권	채무	채권	채무
종속기업	(주)한국인삼공사	543	1,894	608	1,898
	영진약품(주)	81	58	175	58

	태아산업(주)	-	4,408	-	4,420
	KT&G Tutun Mamulleri Sanayi ve Ticaret A.S(*1)	43,349	-	39,797	-
	Korea Tabacos do Brasil Ltda.(*2)	113	-	109	-
	KT&G Pars(*1)(*2)	44,525	-	44,525	-
	KT&G Rus L.L.C.(*1)	29,205	-	65,474	-
	KT&G USA Corporation	80,993	272	16,350	290
	(주)코스모코스	5	-	33	2
	PT KT&G Indonesia(*1)(*2)	28,353	-	31,204	-
	KT&G Global Rus L.L.C.	27	-	-	-
	(주)케이지씨예본	-	9,596	-	-
	(주)케이지씨라이프앤진	-	135	-	120
	PT Trisakti Purwosari Makmur(*1)	36,444	-	21,626	-
관계기업	기타	-	32	-	-
공동기업	(주)케이비김포로지스틱스기업구조조정부동산투자회사	-	-	99	-
	코람코전문투자형사모부동산투자신탁제50호	-	-	523	-
	(주)스타필드수원	-	-	-	16,020
합 계		263,638	16,395	220,523	22,808

(*1) 당기말과 전기말 현재 손실충당금 77,069백만원과 73,598백만원을 차감하기 전의 총액으로 기재되어 있습니다.

(*2) 해당 회사의 특수관계자 대여금이 포함되어 있습니다.

(4) 당기와 전기 중 특수관계자와 유・무형자산(매각예정자산 포함) 및 사용권자산의 매입 및 매각 금액은 다음과 같습니다.

(단위 : 백만원)

구 분	회사명	제 34(당) 기				제 33(전) 기	
		사용권자산 매입	무형자산 매입	유형자산 매각	매각예정자산 매각	유형자산 매각	매각예정자산 매각
종속기업	태아산업(주)	-	-	-	432	-	29,977
	(주)케이지씨예본	10,162	-	-	-	-	-
	PT Trisakti Purwosari Makmur	-	-	4,181	2,009	3,368	-
관계기업	기타	-	160	-	-	-	-
공동기업	(주)스타필드수원	-	-	-	160,718	-	-
합 계		10,162	160	4,181	163,159	3,368	29,977

(5) 당기와 전기 중 특수관계자와의 자금거래는 다음과 같습니다.

(단위: 백만원)

구 분	회사명	제 34(당) 기			제 33(전) 기		
		지분 출자	리스부채 상환	지분 처분	현물 출자	대여금 회수	지분 처분
종속기업	(주)한국인삼공사(*2)	-	-	-	45,982	-	-
	상상스테이	20,000	-	-	-	-	-
	(주)케이지씨예본(*2)	-	566	-	(45,982)	-	-
관계기업	(주)제이알제5호위탁관리부동산투자회사(*1)	-	-	-	-	-	11,125
	(주)제이알제8호위탁관리부동산투자회사(*1)	-	-	-	-	-	13,526
	(주)제이알제10호위탁관리부동산투자회사(*1)	-	-	-	-	-	9,500

	코람코오천프로젝트금융투자(주)	5,685	-	-	-	-	-
	코람코반포프로젝트금융투자(주)	5,306	-	-	-	-	-
	코람코동작프로젝트금융투자(주)	1,850	-	-	-	-	-
	코람코암사프로젝트금융투자(주)	1,159	-	-	-	-	-
	기타	-	-	-	-	150	-
공동기업	(주)케이비김포로지스틱스기업구조조정부동산투자회사(*1)	-	-	3,356	-	-	-
	코람코전문투자형사모부동산투자신탁제50호(*1)	-	-	17,852	-	-	-
	(주)스타필드수원	87,500	-	-	-	-	-
합 계		121,500	566	21,208	-	150	34,151

(*1)당사는 당기와 전기 중 동 지분의 청산절차에 따라 잔여재산을 분배받았습니다.

(*2) 전기 중 당사는 (주)한국인삼공사에 (주)케이지씨예본 지분 100%를 현물출자하였습니다.

(6) 당기 중 당사는 PT KT&G Indonesia 대여금 USD 22,975천(전기 : PT KT&G Indonesia 대여금 USD 22,975천, KT&G Pars 대여금 USD 10,620천 및 Korea Tabacos do Brasil Ltda. 대여금 94백만원)에 대하여 만기를 연장하는 계약을 체결하였습니다.

(7) 당기말 현재 KT&G USA Corporation은 수입 통관을 위해 Federal Insurance Company로부터 USD 35,000천에 대하여 지급보증을 제공받고 있으며, 당사는 상기 실행된 보증액을 포함하여 USD 125,000천을 한도로 Federal Insurance Company 등에대하여 소구의무를 부담하고 있습니다(주석 34.(3) 참조).

XI. 그 밖에 투자자 보호를 위하여 필요한 사항

□ 담배 및 부동산 부문

1. 공시내용의 진행・변경상황 및 주주총회 현황

가. 공시사항의 진행·변경상황

신고일자	제 목	신 고 내 용	신고사항의 진행상황
'18.06.29	타법인주식및출자증권 취득결정	부동산 관련 공동 사업 추진을 위해 합작투자회사설립 및 자본금 출자를 결정	1) '18년 6월 29일 : 합작투자계약 체결 2) '18년 9월 10일 : 합작법인 설립 3) '18년 9월 20일 : 토지매매계약 체결 4) '18년 11월 1일 : 케이티앤지와 신세계 기업집단 계열사 공동편입 5) '20년 5월 20일 : 8,000백만원 추가출자 6) '20년 12월 9일 : 79,500백만원 추가출자 7) '20년 12월 : 스타필드수원 착공

나. 주주총회의사록 요약

회사는 공시대상기간(최근 3사업연도) 동안 정기주주총회 3회를 개최하였으며 각 주주총회에서 결의한 내용들은 다음과 같습니다.

주총일자	안 건	결 의 내 용
제33기 정기주주총회 (2020.3.31)	1. 제33기 연결・별도 재무제표 및 이익잉여금처분계산서 승인의 건 <배당> - 주당배당금 : 4,400원 / 시가배당율 : 4.5% 2. 사외이사 선임의 건(2명) : 고윤성 사외이사, 김명철 사외이사 3. 감사위원회 위원 선임의 건(2명) : 고윤성 사외이사, 김명철 사외이사 4. 이사 보수한도 승인의 건 : 50억	원안 의결
제32기 정기주주총회 (2019.3.29)	1. 제32기 연결・별도 재무제표 및 이익잉여금처분계산서 승인의 건 <배당> - 주당배당금 : 4,000원 / 시가배당율 : 3.7% 2. 사외이사 선임의 건(2명) : 윤해수 사외이사, 이은경 사외이사 3. 감사위원회 위원 선임의 건(2명) : 이은경 사외이사, 백종수 사외이사 4. 이사 보수한도 승인의 건 : 50억	원안 의결

제31기 정기주주총회 (2018.3.16)	1. 제31기 연결・별도 재무제표 및 이익잉여금처분계산서 승인의 건 <배당> - 주당배당금 : 4,000원 / 시가배당율 : 3.32% 2. 사장 선임의 건 3. 사내이사 선임의 건(1명) : 김흥렬 사내이사 4. 사외이사 현원 증원 여부 결정의 건 4-1 사외이사 현원 6명 유지의 건 4-2 사외이사 8명으로 증원의 건 5. 사외이사 선임의 건 5-1(4-1호안이 가결될 경우) 사외이사 1명 선임의 건 5-2(4-2호안이 가결될 경우) 사외이사 3명 선임의 건 : 백종수 사외이사 6. 이사 보수한도 승인의 건 : 50억원	1, 2, 3, 6호 : 원안의결 4호 : 4-1호 의결 5호 : 5-1호 의결

2. 우발채무 등

가. 중요한 소송사건 등

① 건보공단 담배소송(서울고등법원 2020나2047374)

구분	내용
소(항소)제기일	- 2020.12.10
소송 당사자	- 원고 : 국민건강보험공단, 피고 : 주식회사 케이티앤지 외 2(*)
소송의 내용	- 건강보험공단이 KT&G 외 2를 상대로 '03년~'12년까지 흡연으로 인한 질병치료에 공단부담금 533억이 사용되었다며 손해배상 청구
소송가액	- 53,319,553,950원
진행상황	- 항소심 진행 중
향후 소송일정 및 대응방안	- '20.12.10 원고 항소
향후 소송결과에 따라 회사에 미치는 영향	- 원고 승소 시 거액의 청구액 배상 및 유사소송 남발이 예상되며, 회사 사업환경에 상당히 부정적인 영향을 미칠 것으로 예상

(*) 한국필립모리스 주식회사와 브리티쉬아메리칸토바코코리아 주식회사(브리티쉬아메리칸토바코코리아 제조 주식회사 포함)을 의미한다.

② 기타
- 법인세부과처분취소소송 등 회사를 당사자로 하는 소송(원고 5건, 피고 4건)9건
※ 1심 6건, 2심 2건, 3심 1건

나. 견질 또는 담보용 어음・수표 현황

(기준일 : 2020년 12월 31일) (단위 : 원)

제 출 처	매 수	금 액	비 고
은 행	-	-	-
금융기관(은행제외)	-	-	-
법 인	-	-	-
기타(개인)	-	-	-

다. 우발부채와 약정사항

(1) 금융기관 약정사항

당기말 현재 연결회사가 금융기관 등과 체결한 주요 약정사항은 다음과 같습니다.

(단위: 백만원, 천USD)			
구 분	금융기관 등	통화	한도액
수입신용장개설	하나은행 외 1개	USD	120,300
파생상품거래(*)	하나은행 외 5개	USD	374,700
수요자금융약정	하나은행	KRW	7,000
할인어음	산업은행	KRW	8,000
기타대출	산업은행 외 5개	KRW	238,635
	하나은행 바레인지점	USD	6,600

(*) 파생상품은 통화선도로 구성되어 있으며, 당기말 현재 매매목적으로 보유하고 있습니다.

당기말 현재 연결회사는 제조담배 등의 해외 수출과 관련하여 한국무역보험공사와 단기수출보험(한도액: USD 85,290천) 계약을 체결하고 있습니다.

(2) 지급보증 및 담보제공 내역

당기말 현재 연결회사가 타인으로부터 제공받고 있는 지급보증 및 담보내역은 다음과 같습니다.

(단위: 백만원, 천USD, 천TRY)			
제공자	통화	한도액	지급보증 및 담보내역
주택도시보증공사	KRW	1,433,352	주택분양보증 등
서울보증보험	KRW	3,756	인허가보증 등
TRAVELERS CASUALTY AND SURETY COMPANY OF AMERICA	USD	24,840	에스크로 예치이행보증
Liberty Mutual 외 2개	USD	402	라이선스본드 지급보증
Garanti Bank	TRY	2,508	관세지급보증 등
하나은행	USD	2,000	판상엽 수출 계약이행보증
GS건설 외 2개	KRW	78,000	주식근질권설정

연결회사는 당기말 현재 채권회수 강화를 위해 Alokozay International Limited의 재고자산 12,085백만원을 담보로 보유 중입니다.

당기말 현재 종속기업인 KT&G USA Corporation은 수입 통관을 위해 Federal Insurance Company로부터 USD 35,000천에 대하여 지급보증을 제공받고 있으며, 지배기업은 상기 실행된 보증액을 포함하여 USD 125,000천을 한도로 Federal Insurance Company 등에 대하여 소구의무를 부담하고 있습니다.

당기말 현재 연결회사가 타인을 위하여 제공한 지급보증 등의 내역은 다음과 같습니다.

(단위: 백만원)			
보증내역	제공받는 자	한도액	실행액
분양공사 중도금 대출보증	신한은행	156,120	63,262
	하나은행	60,000	41,069
	수협은행	9,480	6,723
익산대리점 외 2곳 대리점의 공제금 등에 대한 지급보증	한국특수판매공제조합	2,172	-
합 계		227,772	111,054

연결회사는 소매점의 매출채권과 관련하여 수요자금융 약정에 따라 금융기관에 지급보증을 제공하고 금융기관으로부터 관련 채권을 대납받아 단기차입금으로 인식하고 있습니다(주석 16 참조).

당기말 현재 담보로 제공한 자산은 다음과 같습니다.

(단위: 백만원)					
구 분	장부금액	채무금액	담보설정액	담보권자	담보제공사유
유형자산	101,844	3,488	4,186	원주시청	정부보조금에 의한 근저당권 설정
	58,847	6,459	52,000	하나은행 외	단기, 유동성장기, 장기차입금
	17,168	10,000	24,000	하나은행	단기차입금
유형자산	23,282	-	2,400	산업은행	한도대출약정담보
투자부동산	8,759				
투자부동산	481,596	25,604	28,822	씨제이푸드빌 주식회사 외	임대보증금 근저당권/전세권설정
기타금융자산	8,540	-	8,540	한국토지주택공사	부동산개발 이행보증 질권설정
	597	597	597	삼성화재해상보험	임대보증금 질권설정
합 계	700,633	46,148	120,545		

당기말 현재 차입금 등과 관련하여 견질로 제공하고 있는 어음의 내역은 다음과 같습니다.

제공처	종류	매수	권면액	내용

진흥저축은행	어음	1 매	1,000백만원	채무 소멸후 미회수
	수표	1 매	백지	채무 소멸후 미회수

당기말 현재 상기 어음 이외에 제공처와 권면금액이 미확인된 어음 11매와 수표 2매가 분실된 상태이며, 연결회사는 동 어음에 대하여 제권판결절차를 진행할 예정입니다.

당기말 현재 사용이 제한된 금융자산의 내용은 다음과 같습니다.

(단위: 백만원)			
구 분		제 34(당) 기	제 33(전) 기
기타금융자산	부동산 개발 이행보증 질권설정	8,540	8,540
	임대보증금 질권설정	597	597
	동반성장협력 대출펀드 예탁	100,000	100,000
	당좌개설보증금 등	1,635	1,727
	개인정보손해보상책임준비금 적립	-	1,000
합 계		110,772	111,864

※ 기타 자세한 내용은 첨부된 연결감사보고서 주석 중 '33. 우발부채와 약정사항'을 참고하시기 바랍니다.

라. 채무보증 현황
- 해당사항 없음

마. 채무인수약정 현황
- 해당사항 없음

3. 제재현황 등 그 밖의 사항

가. 제재현황

- 2020년 7월 15일 증권선물위원회는 주식회사의 외부감사에 관한 법률에 따라, 당 사에 대하여 2011년~2018년 회계연도에 해당하는 연결대상 범위 회계처리 오류 등 9개 항목의 지적사항에 대하여 증권발행제한 2월, 감사인지정 1년, 시정요구, 개선권고 조치를 의결하였습니다.

- 회사는 증선위 제재 조치 사항에 대해서 아래와 같이 2020년 중 즉시 이행 완료 하였습니다.
  * 증권발행제한 2월 및 감사인 지정(증선위 삼일회계법인 지정) 이행 완료
  * 관련 감사보고서 및 사업보고서(2011~2019년)의 재작성·정정공시 완료
  (2011~2016년 정정사업보고서 : 2020년 11월 16일 공시 참조, 2017년 정정사업보고서 : 2020년 11월 19일 공시참고, 2018~2019년 정정사업보고서 : 2020년 12월 30일 공시 참고)
  * 2019년 사업보고서 및 감사보고서는 전기 기재 내용 수정에 따라 정정

- 특히, 재무담당임원(CFO)의 책임성 강화 및 조직개편을 통한 내부통제개선을 실시하였습니다.
 * 재무·회계 투명성 제고와 글로벌 수준의 재무담당임원의 R&R재정립 및 운영안 마련을 위해 외부전문자문 실시
 * 자문결과를 바탕으로 재무실 업무를 관할하는 전략기획본부장을 CFO로 지정
 * CFO산하로 관리회계기능까지 이전하여 다각적 재무리스크 관리 강화
 * 제34기 정기주주총회에 CFO를 사내이사후보로 추천하였으며, 통과시 CFO가 이사회 멤버로 참여하여 이사회의 재무적 견제기능 추가 강화

나. 단기매매차익 미환수 현황
- 해당사항 없음

다. 직접금융 자금의 사용
- 해당사항 없음

4. 녹색경영

당사는 온실가스 배출권의 할당 및 거래에 관한 법률 제8조에 따라 배출권거래업체에 해당되며, 세부내역은 아래와 같습니다.

가. 온실가스 배출량 및 에너지 사용량

연도	온실가스 배출량(tCO2_eq)	에너지 사용량 (TJ)
2016	94,829	1,893
2017	99,128	1,903
2018	103,776	2,015
2019	104,559	2,020

※ 2020년 배출량 및 에너지 사용량은 2021년 5월 확정예정 (환경부 통보)
대상 : 국내 제조사업장, 당사 영업지점 등

5. 합병등의 사후정보
- 해당사항 없음

6. 보호예수 현황
- 해당사항 없음

□ 인삼사업 부문

1. 우발부채 등

가. 중요한 소송사건 등

당기말 현재 당사가 피소되어 계류중인 소송사건 등은 5건이고,소송가액은 5,497,536천원니다. 당기말 현재 계류중인 소송의 최종결과가 당사의 재무제표에 미치는 영향을 합리적으로 예측할 수 없습니다.

나. 견질 또는 담보용 어음・수표 현황

제 출 처	매 수	금 액	비 고
은 행	해당사항 없음		
금융기관			
법 인			
기타(개인)			

다. 채무보증 현황

당기말 현재 당사가 체결하고 있는 약정사항은 다음과 같습니다.

(단위 : 천원, USD)

관련 금융기관	약정사항 내역	한도액	실행액
한국산업은행	산업운영자금대출	99,000,000	-
농협은행(주)	기타재정운전자금대출	54,576,237	54,576,237
한국수출입은행	수출성장자금대출	35,000,000	-
(주)KEB하나은행	수입신용장발행	USD 7,900,000	USD 2,286,170

라. 기타의 우발부채 등

당사는 주요 원재료인 수삼의 원활한 조달을 위하여 인삼재배농민과 계약시점으로부터 6년 후에 채취하는 수삼의 구매계약을 체결하고 있으며, 이와 관련하여 지급한 계약금을 장기선급금과 선급금으로 계상하고 있는바, 당기말과 전기말 현재 수삼의 구매계약과 관련된 장기선급금과 선급금의 내역은 다음과 같습니다.

(단위 : 천원)

계정과목	구분	제 22(당) 기	제 21(전) 기
장기선급금	수삼3년근	37,265,559	24,295,044
	수삼4년근	25,863,985	20,771,933
	수삼5년근	19,810,781	17,562,824
소계		82,940,325	62,629,801
선급금	수삼6년근	18,643,401	23,944,967
합계		101,583,726	86,574,768

당사는 당기말 현재 서울보증보험(주)과 314,044천원의 이행보증계약을 체결하고 있습니다.

당기말 현재 담보로 제공되어 있는 자산의 내역은 다음과 같습니다.

(단위 : 천원)

구분	장부금액	담보제공사유	보조금액	담보설정금액	담보권자
토지 및 건물	101,843,611	정부보조금에 의한 근저당 설정	3,488,184	4,185,821	원주시

2. 제재현황 등 그 밖의 사항

당사는 제재현황 및 공모자금 사용내역이 없습니다.

□ 기타사업 부문

<제약부문>

1. 공시사항의 진행 ·변경상황

신고일자	제목	신고내용	신고사항의 진행사항 등
2020-02-26	소송등의제기, 신청 (일정금액 이상의 청구)	청구금액 변경	1. 신고내용 : 당사와 (주)알앤에스바이오 간 체결한 사업협력 계약 등에 따른 당사의 의무 불이행에 따른 손해배상청구 소송 2. 진행사항 - '19.10.23 : 소송대리인(김앤장 법률사무소) 선임 - '19.12.06 : 서울중앙지방법원, 조정기일 진행(1차) - '20.02.17 : 서울중앙지방법원, 조정기일 진행(2차, 조정 불성립) - '20.02.26 : 상대방의 청구금액 변경에 따라 소송등의 제기・신청(일정금액 이상의 청구) 정정 공시 - '21.01.14 : 서울중앙지방법원, 변론기일 (1차) - '21.03.18 : 서울중앙지방법원, 변론기일 (2차) 예정

2. 주주총회의사록 요약

주총일자	안 건	결의내용	비고

제59기 정기주주총회 (2021.03.19)	○ 제1호: 제59기(2020.1.1 ~ 2020.12.31) 재무제표 (이익잉여금처분계산서 포함) 승인의 건 ○ 제2호: 정관 일부 변경의 건 ○ 제3호 : 이사 선임의 건 ① 제3-1호: 사내이사 이재준 ② 제3-2호: 사내이사 오효진 ③ 제3-3호: 사외이사 권오기 ④ 제3-4호: 사외이사 박상호 ○ 제4호 : 사외이사인 감사위원회 위원 선임의 건 ① 제4-1호: 권오기 ② 제4-2호: 박상호 ○ 제5호 : 감사위원회 위원이 되는 사외이사 선임의 건: 송창준 ○ 제6호 : 이사 보수한도 승인의 건	-	-
제58기 정기주주총회 (2020.03.20)	○ 제1호 의안 : 제58기 재무제표(이익잉여금처분계산서 제외)승인의 건(2019년1월1일~ 12월31일) ○ 제2호 의안 : 이사 선임의 건 ① 제2-1호 : 사내이사 이재준 (임기 1년) ② 제2-2호 : 사내이사 오효진 (임기 1년) ③ 제2-3호 : 사외이사 권오기 (임기 1년) ④ 제2-4호 : 사외이사 송창준 (임기 1년) ○ 제3호 의안 : 감사위원회 위원 선임의 건 ① 제3-1호 : 감사위원 권오기 (임기 1년) ② 제3-2호 : 감사위원 송창준 (임기 1년) ○ 제4호 의안 : 이사 보수한도 승인의 건	원안대로 가결 (1호, 2호, 4호)	3호 : 감사위원 선임 부결 (의결정족수 미달)
제57기 정기주주총회 (2019.03.26)	○ 1호안건: 제57기 재무제표(이익잉여금처분계산서)승인의 건 ○ 2호안건: 정관일부 변경의 건 ○ 3호안건: 이사 선임의 건 ○ 4호안건: 사외이사인 감사위원회 위원 선임 건 ○ 5호안건: 이사 보수한도 승인의 건	원안대로 가결	-

※ 제59기 정기주주총회 의사록 요약은 향후 정기주주총회에서 부결되거나 수정이 발생할 경우, 정정보고서를 통해 그 내용 및 사유 등을 반영할 예정입니다.

3. 우발부채 등

가. 견질 또는 담보용 어음・수표 현황

(기준일 : 2020년 12월 31일) (단위 :천원)

제 출 처	매 수	금 액	비 고
금융기관(은행제외)	1매	1,000,000	어음, 채무 소멸후 미회수
	1매	백지	수표, 채무 소멸후 미회수

※ 제출처는 진흥저축은행 1개 금융기관이며,
당기말 현재 상기 어음 이외에 제공처와 권면금액이 미확인된 어음 11매와 수표 2매가 분실된 상태이며, 당사는 동 어음에 대하여 제권판결절차를 진행할 예정입니다.

나. 당기말 현재 당사가 금융기관과 체결한 주요 약정사항

1. 금융기관

(단위: USD, 천원)			
금융기관	약정사항명	한도액	실행액
㈜하나은행	외화수입신용장	USD2,000,000	USD92,400
	매출채권담보대출	7,000,000	140,430
	회전자금대출	1,600,000	-
	무역어음대출	16,000,000	500,000
한국산업은행	한도대출	7,000,000	-
	할인어음	8,000,000	-
국민은행	시설자금대출	5,958,940	5,958,940

2. 기타

- 당기말 현재 당사는 이행보증과 관련하여 서울보증보험(주)로부터 295,483천원의 지급보증을 받고 있습니다.

다. 채무보증 현황

- 해당사항 없음

라. 제제현황 등 그 밖의 사항

1. 제제현황

제재 조치일	조치 기관	조치 대상자	조치 내용	사유 및 근거법령	조치에 대한 이행현황	재발방지를 위한 대책
-	-	-	-	-	-	-

마. 중요소송

1. 소송등의제기・신청(일정금액 이상의 청구)

1) 소송의 내용:
   청구취지: 피고(영진약품)는 원고(R&S바이오)에게 14,295,782,263원 지급하라.
   청구원인: 영진약품의 계약 불이행
2) 소 제기일: 2019.9.20
3) 소송 당사자
   원고: 알엔에스바이오 주식회사
   피고: 영진약품 주식회사
4) 진행상황: 변론기일 계속 진행 중
5) 향후 소송일정 및 회사의 대응방안:
   약 1년이상 소요될 예정, 김앤장 법률사무소를 대리인으로 선임하여 대응
6) 향후 소송결과에 따라 회사의 영업, 재무, 경영 등에 미칠 영향:
   본건 재판 결과에 따라 피해액을 보전하여 주어야 하나, 계약 불이행 및 피해액에 관한 원고의 주장이 명확하지 않아 추후 재판 진행 경과를 지켜보아야 함.

※ 원고가 2020.2.25일 청구금액 변경 소 제기에 따라 2020. 2.26 정정 공시 함.

<화장품부문>

1. 우발부채 등

가. 중요한 소송사건 등

구분	사건번호	사건명칭	사건 당사자	소소송가액	진행사항	비고
1	2016다235381	손해배상(기)	(주)새손	177,273,994	대법원 재판부 논의 중	-
2	2021가단5015775	물품대금	오상현	25,090,138	1심 진행 중	-
3	2021가단5015782	반품대금 등	오상현	181,173,400	1심 진행 중	상기 2번 사건에 대한 반소

나. 견질 또는 담보용 어음・수표 현황

제 출 처	매 수	금 액	비 고
은 행	해당사항 없음.		
금융기관(은행제외)			
법 인			
기타(개인)			

다. 채무보증 현황

- 당기말 현재 당사가 보증하고 있는 채무보증은 없습니다.

라. 기타의 우발부채 등

- 감사 시 발견된 우발부채는 없습니다.

마. 견질 또는 담보용 어음・수표 현황

(기준일 : 2020년 12월 31일) (단위 : 원)

제 출 처	매 수	금 액	비 고
은 행	-	-	-
금융기관(은행제외)	-	-	-
법 인	-	-	-
기타(개인)	-	-	-

【 전문가의 확인 】

1. 전문가의 확인

- 해당사항 없습니다.

2. 전문가와의 이해관계

- 해당사항 없습니다.