목 차

정 정 신 고 (보고) 1
【 대표이사 등의 확인 】 5
사 업 보 고 서 6
【 대표이사 등의 확인 】 7
I. 회사의 개요.....8
1. 회사의 개요.....8
2. 회사의 연혁.....13
3. 자본금 변동사항.....20
4. 주식의 총수 등.....21
5. 의결권 현황.....22
6. 배당에 관한 사항 등.....23
II. 사업의 내용 25
III. 재무에 관한 사항 133
1. 요약재무정보 133
2. 연결재무제표 135
3. 연결재무제표 주석 140
4. 재무제표 210
5. 재무제표 주석 214
6. 기타 재무에 관한 사항.....274
IV. 이사의 경영진단 및 분석의견.....303
V. 감사인의 감사의견 등 324
VI. 이사회 등 회사의 기관에 관한 사항 327
1. 이사회에 관한 사항 327
2. 감사제도에 관한 사항.....332
3. 주주의 의결권 행사에 관한 사항.....335
VII. 주주에 관한 사항.....337
VIII. 임원 및 직원 등에 관한 사항.....343
1. 임원 및 직원 등의 현황 343
2. 임원의 보수 등.....348
IX. 계열회사 등에 관한 사항.....353
X. 이해관계자와의 거래내용.....357
XI. 그 밖에 투자자 보호를 위하여 필요한 사항 362
【 전문가의 확인 】 373
1. 전문가의 확인 373
2. 전문가와의 이해관계.....373

정 정 신 고 (보고)

2020년 12월 30일

1. 정정대상 공시서류 : 제33기 사업보고서

2. 정정대상 공시서류의 최초제출일 : 2020년 3월 31일

3. 정정사유 : 재무제표 재작성에 따른 감사보고서 및 사업보고서 정정

4. 정정사항

항 목	정 정 전	정 정 후
연결 재무상태표	(주1)	(주1)
연결 손익계산서	(주2)	(주2)
연결 자본변동표	(주3)	(주3)
연결 현금흐름표	(주4)	(주4)
별도 재무상태표	(주5)	(주5)
별도 손익계산서	(주6)	(주6)
별도 자본변동표	(주7)	(주7)
별도 현금흐름표	(주8)	(주8)
주석	(주9)	(주9)
사업보고서 본문	별도 비교표를 작성하지 않았습니다. 본문내용을 참조하시기 바랍니다.	

(주1) 연결 재무상태표

(단위: 백만원)			
구분	이전 보고금액	조정	재작성금액
자산			
유동자산	6,417,192	30	6,417,222
재고자산	2,447,214	30	2,447,244
비유동자산	4,294,906	40,312	4,335,218
유형자산	1,753,358	382	1,753,740
무형자산	89,694	39,930	129,624
자산 총계	10,712,098	40,342	10,752,440
부채 및 자본			
부채			
유동부채	1,600,094	-	1,600,094

비유동부채	406,070	6,690	412,760
이연법인세부채	129,918	6,690	136,608
부 채 총 계	2,006,164	6,690	2,012,854
자본			
기타자본잉여금	(29,556)	34,054	4,498
적립금	5,671,480	8,529	5,680,009
이익잉여금	1,843,577	(8,931)	1,834,646
지배기업 소유주지분	8,650,565	33,652	8,684,217
비지배지분	55,369	-	55,369
자 본 총 계	8,705,934	33,652	8,739,586
부 채 및 자 본 총 계	10,712,098	40,342	10,752,440

(주2) 연결 손익계산서

(단위: 백만원)			
구분	이전 보고금액	조정	재작성금액
매출	4,963,202	-	4,963,202
매출원가	(2,088,576)	-	(2,088,576)
매출총이익	2,874,626	-	2,874,626
판매비와관리비	(1,492,608)	(2,428)	(1,495,036)
영업이익	1,382,018	(2,428)	1,379,590
기타수익	105,871	-	105,871
기타비용	(109,668)	-	(109,668)
금융수익	96,705	-	96,705
금융원가	(13,796)	-	(13,796)
관계기업의 당기순손익에 대한 지분 증감	1,541	-	1,541
법인세비용차감전이익	1,462,671	(2,428)	1,460,243
법인세비용	(424,001)	956	(423,045)
당기순이익	1,038,670	(1,472)	1,037,198
기타포괄손익	19,464	-	19,464
총포괄손익	1,058,134	(1,472)	1,056,662
기본및희석주당이익(원)	8,208	(12)	8,196

(주3) 연결 자본변동표
연결재무상태표 및 연결포괄손익계산서의 재작성에 따른 조정금액이 반영되었습니다.

(주4) 연결 현금흐름표

(단위: 백만원)			
구분	이전 보고금액	조정	재작성금액

영업활동현금흐름	1,042,489	-	1,042,489
당기순이익	1,038,670	(1,472)	1,037,198
법인세비용	424,001	(956)	423,045
무형자산상각비	4,975	2,428	7,403
투자활동현금흐름	(459,191)	-	(459,191)
재무활동현금흐름	(632,146)	-	(632,146)
현금및현금성자산의 순증감	(48,848)	-	(48,848)
기초 현금및현금성자산	932,969	-	932,969
외화표시 현금및현금성자산의 환율변동효과	7,185	-	7,185
기말 현금및현금성자산	891,306	-	891,306

(주5) 별도 재무상태표
전기 재무상태표는 2020년 3월 30일자 감사보고서에 첨부된 전기 재무상태표와 동일합니다.

(주6) 별도 손익계산서

(단위 : 백만원)			
구 분	2018년		
	이전 보고금액	조정	수정금액
매출	2,624,616	-	2,624,616
매출원가	(977,356)	-	(977,356)
매출총이익	1,647,260	-	1,647,260
판매비와관리비	(642,828)	-	(642,828)
영업이익	1,004,432	-	1,004,432
기타수익	132,579	-	132,579
기타비용	(140,273)	15,743	(124,530)
금융수익	148,423	-	148,423
금융원가	(1,233)	-	(1,233)
법인세비용차감전이익	1,143,928	15,743	1,159,671
법인세비용	(302,981)	-	(302,981)
당기순이익	840,947	15,743	856,690
기타포괄손익	(47,063)	-	(47,063)
총포괄손익	793,884	15,743	809,627
기본및희석주당이익(원)	6,660	125	6,785

(주7) 별도 자본변동표
전기 포괄손익계산서의 수정에 따른 조정금액이 전기 자본변동표에 반영되었습니다.

(주8) 별도 현금흐름표
전기 포괄손익계산서의 수정에 따른 조정금액이 전기 현금흐름표의 영업활동 현금흐름에 반

영되었습니다. 전기 현금흐름표의 영업활동, 투자활동 및 재무활동 현금흐름의 총액은 이전 보고금액과 동일합니다.

(주9) 주석
상기와 같은 수정사항으로 인하여 변동된 연결 및 별도 재무제표상 계정과목과 관련 금액 및 주석사항들도 정정하였습니다.

【 대표이사 등의 확인 】

확 인 서

우리는 당사의 대표이사 및 신고업무담당이사로서 이 공시서류의 기재내용에 대해 상당한 주의를 다하여 직접 확인·검토한 결과, 중요한 기재사항의 기재 또는 표시의 누락이나 허위의 기재 또는 표시가 없고, 이 공시서류에 표시된 기재 또는 표시사항을 이용하는 자의 중대한 오해를 유발하는 내용이 기재 또는 표시되지 아니하였음을 확인합니다.

또한, 당사는 「주식회사등의외부감사에관한법률」제8조의 규정에 따라 내부회계관리제도를 마련하여 운영하고 있음을 확인합니다.

2020년 12월 30일

[회사명] 주식회사 케이티앤지

[대표이사] 백 복 인 (서명)

[신고업무담당이사] 김 진 한 (서명)

20170135 10.112.0.35 2020-12-30 10:45:43 이 문서는 케이티앤지의 동의없이 수정, 변경 및 복사할 수 없습니다.

사 업 보 고 서

(제 33 기)

사업연도	2019년 01월 01일	부터
	2019년 12월 31일	까지

금융위원회
한국거래소 귀중

2020년 3월 31일

제출대상법인 유형 :	주권상장법인
면제사유발생 :	해당사항 없음
회 사 명 :	(주)케이티앤지
대 표 이 사 :	백 복 인
본 점 소 재 지 :	대전시 대덕구 벚꽃길 71 (전 화)080-931-0399 (홈페이지)http://www.ktng.com
작 성 책 임 자 :	(직 책) IR 부장 (성 명) 박 경 신 (전 화) 02-3404-4536

【 대표이사 등의 확인 】

확 인 서

우리는 당사의 대표이사 및 신고업무담당이사로서 이 사업보고서의 기재내용에 대해 상당한 주의를 다하여 직접 확인·검토한 결과, 중요한 기재사항의 기재 또는 표시의 누락이나 허위의 기재 또는 표시가 없고, 이 사업보고서에 표시된 기재 또는 표시사항을 이용하는 자의 중대한 오해를 유발하는 내용이 기재 또는 표시되지 아니하였음을 확인합니다.

또한, 당사는 「주식회사등의외부감사에관한법률」 제8조의 규정에 따라 내부회계관리제도를 마련하여 운영하고 있음을 확인합니다.(「주식회사등의외부감사에관한법률」 제4조에 의한 외감대상법인에 한함)

2020년 3월 31일

[회사명] 주식회사 케이티앤지

[대표이사] 백 복 인 (서명)

[신고업무담당이사] 김 진 한 (서명)

20170135 10.112.0.55 2020-03-31 13:54:17 이 문서는 케이티앤지의 동의없이 수정, 변경 및 복사할 수 없습니다.

I. 회사의 개요

1. 회사의 개요

1. 연결대상 종속회사 개황(연결재무제표를 작성하는 주권상장법인이 사업보고서, 분기・반기보고서를 제출하는 경우에 한함)

(단위 : 백만원)

상호	설립일	주소	주요사업	최근사업연도말 자산총액	지배관계 근거	주요종속 회사 여부
(주)한국인삼공사 (비상장)	1999. 1.1	대전광역시 대덕구 벚꽃길 71	인삼류 및 인삼제품의 제조와 판매 등	2,127,670	지배회사 보유지분 50% 초과	최근사업연도말 자산총액이 지배회사 자산총액의 10% 이상인 종속회사
영진약품(주) (상장)	1962. 7. 18	서울특별시 송파구 올림픽로 35다길 13	의약품 및 동원료와 화공약품의 제조판매 등	200,446	지배회사 보유지분 50% 초과	최근사업연도말 자산총액이 750억원 이상인 종속회사
태아산업(주) (비상장)	1972. 12. 20	대전광역시 대덕구 대전로 1331번길 75(읍내동)	판상엽 제조	54,946	지배회사 보유지분 50% 초과	-
KT&G Tutun Mamulleri Sanayi ve Ticaret A.S. (비상장)	2003. 12. 1	Dereboyu Sokak Sun Plaza No:24 K:10 P.K. 34398 Masak Istanbul	담배제조 및 판매	32,788	지배회사 보유지분 50% 초과	-
Korea Tabacos do Brasil Ltda. (비상장)	2005. 7. 11	Marechal Floriano, 432, Salas 601, Centro, Santa Cruz do Sul, RS, Brasil	잎담배 조달 등	2,434	지배회사 보유지분 50% 초과	-
KT&G Pars (비상장)	2009. 2. 9	Fereshteh St.,Valiasr Ave., Tehran, Iran	담배판매 및 도매	619	지배회사 보유지분 50% 초과	-
KT&G Rus L.L.C (비상장)	2008. 7. 1	Estate 3, 2nd East Way, Dobrion Village, Borovsk District, Kaluga Region, Russia Federation 249020	담배판매 및 도매	166,998	지배회사 보유지분 50% 초과	최근사업연도말 자산총액이 750억원 이상인 종속회사
(주)케이지씨라이프앤진 (비상장)	2003. 9. 1	서울특별시 관악구 보라매로 3길 23 대교빌딩 12층	인삼류 및 인삼제품의 판매업 등	32,708	종속기업을 통해 지배하는 종속기업	-
KT&G USA Corporation (비상장)	2004. 12. 9	1601 E Plano Pkwy, Suite 110, Plano, TX 75074 USA	담배판매 및 도매	63,072	지배회사 보유지분 50% 초과	-
정관장고빈유한공사 (비상장)	2009. 4. 1	1F, NO 601, RUIGUANG ROAD, NEIHU DIST. TAIPEI, TAIWAN R.O.C	홍삼류판매	23,054	종속기업을 통해 지배하는 종속기업	-
Korean Red Ginseng Corp., Inc. (비상장)	2009. 1. 20	12750 Center Court Dr.S STE 100, CERRITOS. CA. 90703, USA	홍삼류판매	19,974	종속기업을 통해 지배하는 종속기업	-
정관장육년근상업(상해)유한공사 (비상장)	2009. 10. 1	Unit 2305, No.99 Xian Xia Road Changning District, Shanghai, China	홍삼류판매	33,823	종속기업을 통해 지배하는 종속기업	-

길림한정인삼유한공사 (비상장)	2011. 4. 28	No. 2161 HongYun Street, Yanji City, Jilin Provine, China	홍삼류 제조 판매	49,774	종속기업을 통해 지배하는 종속기업	-
주식회사 한국인삼공사재팬 (비상장)	2011. 7. 19	18F, 2-chome-7-1 Nishishinjuku, Shinjuku city, Tokyo, Japan	직영(매장) 및 통신판매	7,311	종속기업을 통해 지배하는 종속기업	-
(주)코스모코스 (비상장)	1994. 2. 14	인천시 남동구 고잔동 687-14	화장품 제조 및 도소매업	50,424	지배회사 보유지분 50% 초과	-
Renzoluc Pte., Ltd. (비상장)	2009. 4. 15	30 Cecil Street #19-01 Prudential Tower, Singapore 49712	-	136,006	지배회사 보유지분 50% 초과	최근사업연도말 자산총액이 750억원 이상인 종속회사
PT Trisakti Purwosari Makmur (비상장)	1983. 2. 11	Jl Raya Purwosari 341, Pasuruan, Jawa Timur, Indonesia 67162	담배제조・판매업	213,266	종속기업을 통해 지배하는 종속기업	최근사업연도말 자산총액이 750억원 이상인 종속회사
PT Nusantara Indag Makmur (비상장)	2006.11.15	Jalan. Perak Timur No. 352, Surabaya, Indonesia	담배제조・판매업	80	종속기업을 통해 지배하는 종속기업	-
(주)케이지씨예본 (비상장)	2012. 2. 22	충청북도 충주시 가주농공2길 27	한약 및 한약제재의 제조 등	53,912	종속기업을 통해 지배하는 종속기업	-
PT KT&G Indonesia (비상장)	2013. 2. 11	GD Plaza BAPINDO Citi Bank Tower LT. 22. Jend Sudirman Kav 54-55 Senayan, Kebayoran Baru, Jakarta Selatan	담배제조・판매업	104,970	지배회사 보유지분 50% 초과	최근사업연도말 자산총액이 750억원 이상인 종속회사
K&I HK Co., Ltd (비상장)	2014. 3. 3	RM 1808, 18/F, TOWER II, ADMIRALTY CTR 18 HARCOURT RD, ADMIRALTY, HONG KONG	화장품 등 판매업	671	종속기업을 통해 지배하는 종속기업	-
K&I China Co., Ltd (비상장)	2014. 6. 25	Room2205, Building8, WandaPlaza No.93, JianGuoRoad, Chaoyang District, BeiJing P.R.CHINA	화장품 등 판매업	1,450	종속기업을 통해 지배하는 종속기업	-
KT&G Global Rus L.L.C. (비상장)	2016. 5. 3	Office 1, Building 1b, Estate3, 2nd East Way, Dobrino Village, Borovsk District, Kaluga Region, Russia Federation 249020	담배 제조・판매업	51,228	지배회사 보유지분 50% 초과	-
(주)상상스테이 (비상장)	2015. 10. 29	서울특별시 중구 남대문로 9	호텔업	52,457	지배회사 보유지분 50% 초과	-
(주)과천상상피에프브이 (비상장)	2018. 8. 21	서울특별시 강남구 테헤란로 16길 14, 11층(역삼동)	부동산 개발・매매업	6,269	지배회사 보유지분 50% 초과	-

※ 당사의 연결대상 종속회사는 보고서 작성기준일 (2019.12.31) 현재 당사 제외 25개사이며(국내 8개사, 해외 17개사), 국내 상장 종속기업은 1개사 입니다.

1-1. 연결대상회사의 변동내용

구 분	자회사	사 유
신규 연결	-	-
	-	-
연결	PT Sentosa Ababi	PT Trisakti Purwosari Makmur로 흡수합병되어 연결범위에서

제외	Purwosari	제외
	PT Purindo Ilufa	PT Trisakti Purwosari Makmur로 흡수합병되어 연결범위에서 제외
	PT Mandiri Maha Mulia	PT Trisakti Purwosari Makmur로 흡수합병되어 연결범위에서 제외

1-2. 회사의 주권상장(또는 등록・지정)여부 및 특례상장에 관한 사항

주권상장 (또는 등록・지정)여부	주권상장 (또는 등록・지정)일자	특례상장 등 여부	특례상장 등 적용법규
유가증권시장	1999년 10월 08일	해당사항 없음	해당사항 없음

가. 회사의 법적・상업적 명칭

당사의 명칭은 '주식회사 케이티앤지'이며, 영문으로는 'KT&G Corporation'입니다.

나. 설립일자 및 존속기간

당사는 1987년 4월 1일자로 한국전매공사법에 의거 100% 현물출자에 의한 정부투자기관인 한국전매공사로 설립되었으며, 1989년 4월 1일자로 한국담배인삼공사법에 의한 주식회사 한국담배인삼공사로 변경되었고, 1997년 8월 28일자로 공포되고 1997년 10월 1일자로 시행된 "공기업의 경영구조개선 및 민영화에 관한 법률"에 의거 정부출자기관으로 전환됨과 동시에 상법에 의한 주식회사로 경영체제가 변경되었습니다. 이후 정부의 공기업 민영화 및 경영혁신계획 방침에 따라 1999년 1월 1일자로 홍삼사업을 분리하여 당사의 홍삼사업 관련 자산과 부채를 신설된 (주)한국인삼공사에 사업포괄 현물출자를 하였습니다. 또한 당사는 2002년 12월 27일자로 당사의 상호를 주식회사 한국담배인삼공사에서 주식회사 케이티앤지로 변경하였습니다.
한편, 당사는 1999년 10월 8일자로 정부보유주식 중 28,650,000주를 공모를 통해 매각하고 주식을 한국증권거래소에 상장하였으며, 2001년 10월 31일과 2002년 10월 17일에 룩셈부르크 증권거래소(Luxembourg Stock Exchange)에 각각 45,400,000주와 35,816,658주의 해외주식 예탁증서(해외주식 예탁증서 2주가 당사주식 1주를 나타냄)를 상장하였습니다. 이후 2009년 6월 25일자로 동 예탁증서의 거래시장을 룩셈부르크 증권거래소내의 BdL Market에서 Euro MTF로 변경하였습니다.

다. 본사의 주소, 전화번호, 홈페이지 주소

- 주소 : 대전시 대덕구 벚꽃길 71
- 전화번호 : 080-931-0399
- 홈페이지 : http://www.ktng.com

라. 회사사업 영위의 근거가 되는 법률

당사는 담배사업법에 근거하여 사업을 영위하고 있으며, 관련법령으로는 국민건강증진법, 청소년보호법, 지방세법, 자원의 절약과 재활용 촉진에 관한 법률 등이 있습니다.

마. 주요 사업의 내용

당사는 담배의 제조와 판매를 주사업으로 하고 있으며, 국내는 물론 중동·중앙아 및러시아 등 60여개국에도 수출하고 있습니다. 회사 정관상 기재되어 있는 목적사업은아래와 같습니다. 자세한 사항은 [II.사업의 내용]을 참조하시기 바랍니다.

목 적 사 업

1. 담배의 제조와 판매
2. 홍삼, 홍삼제품 및 건강기능식품의 제조와 판매
3. 식음료품의 제조와 판매
4. 의약품, 바이오의약품, 의약외품, 의료용품, 의료기기 및 기타 관련 제품의 개발, 제조 및 판매
5. 담배사업과 관련한 재료품의 제조와 판매
6. 무역업
7. 유통업
8. 방송업
9. 부동산업, 임대업 및 주택사업
10. 잎담배 경작지도
11. 정부가 지정 또는 위탁하는 시험·검사·검증·표준화에 관한 업무
12. 금융업
13. 보험업
14. 금융·보험 관련 서비스업
15. 종합 건설업
16. 원유, 석탄, 천연가스 및 기타 천연재생자원의 탐사, 채취와 그 개발, 투자 및 판매
17. 대체에너지·청정에너지·신재생에너지 등 에너지의 생산, 수송, 공급 및 관련기술 사업
18. 탄소배출권 관련 업무수행 및 매매업
19. 맥주, 위스키류, 소주류, 주정, 기타 주류제품 및 부산물의 제조, 가공, 판매
20. 전기, 가스, 증기 및 공기조절 공급업
21. 도매 및 상품중개업
22. 보관, 창고업 및 기타운송 서비스업
23. 신소재 개발 등 연구개발업
24. 프랜차이즈 모집 및 운영업
25. 영화, 음반, 비디오물 등 영상·오디오 기록물 제작 및 배급, 영화관·공연시설·녹음시설 운영
26. 서적, 신문, 잡지 및 기타인쇄물 발행, 출판업
27. 음식점 및 주점업
28. 복지시설 운영 등 사회복지 서비스업
29. 교육 서비스업
30. 광고대행, 광고매체 판매, 광고물 작성 등 종합광고업
31. 문화·예술 및 여가용품 사업
32. 오락·게임 사업 및 관련 컨텐츠·용품 사업
33. 종합 관광업 및 호텔·여관·휴양콘도 등 숙박업
34. 유원지 및 테마파크 운영업
35. 사업시설 관리 및 조경서비스업
36. 미용업, 스파 등 욕탕업 및 유사 서비스업
37. 여행사 및 기타 여행보조 서비스업
38. 스포츠단 운영 및 그 부대사업
39. 체력단련시설·수영장·스키장·골프장 운영 등 스포츠 서비스업
40. 주차장 운영업
41. 인력 공급 및 고용알선업
42. 담배·인삼 등 식물종자 개발, 생산 및 매매업
43. 비료 및 농약의 제조와 판매
44. 비누 및 세정제의 제조와 판매
45. 화장품의 제조와 판매
46. 향료의 제조와 판매

47. 브랜드, 상표권, 제조기술 등 위 각호와 관련된 지적재산권의 관리 및 라이센스업 48. 소프트웨어 개발 및 공급업 49. 위 각호와 관련한 연구사업

바. 계열회사에 관한 사항

당사는 당기말 현재 당사를 제외하고 ㈜한국인삼공사, 영진약품㈜, 태아산업㈜, ㈜케이지씨라이프앤진, ㈜코스모코스, ㈜케이지씨예본, ㈜상상스테이, ㈜과천상상피에프브이 및 ㈜스타필드수원을 포함한 공정거래법상 9개의 계열회사를 가지고 있습니다.

당사 및 소속 국내회사들의 직전사업연도의 재무상태표상의 자산총액의 합계액이 10조원 이상이므로 '17. 5. 1일 독점규제및공정거래에관한법률에 의거 대규모기업집단으로 재지정되었습니다. 계열회사에 대한 세부 내용은 아래와 같습니다.

명 칭	업 종	지분율	상장 여부
㈜한국인삼공사	인삼류 및 인삼제품의 제조와 판매 등	100.00%	비상장
영진약품㈜	의약품 및 동원료와 화공약품의 제조판매 등	52.45%	상장
태아산업㈜	판상엽 제조	100.00%	비상장
㈜케이지씨라이프앤진	홍삼제품 및 건강기능식품의 판매	100.00%	비상장
㈜코스모코스	화장품제조업	98.56%	비상장
㈜케이지씨예본	건강기능식품 제조업	100.00%	비상장
㈜상상스테이	호텔업	100.00%	비상장
㈜과천상상피에프브이	부동산 개발・매매업	51.00%	비상장
㈜스타필드수원	부동산업	50.00%	비상장

2. 회사의 연혁

가. 회사의 본점소재지 및 그 변경

○ 본점 소재지 : 대전광역시 대덕구 벚꽃길 71
○ 변경 : 해당사항 없음

나. 회사의 연혁

○ 2015. 8. 20 : 'K&I China Co., Ltd.'에 5,096백만원 추가출자
○ 2015. 9. 1 : '㈜소망화장품' 49,755백만원(9,950,987주) 유상증자에 참여
○ 2015. 10. 22 : '㈜상상스테이'를 20,000백만원에 출자설립 (2015.12.1 계열회사 편입)
○ 2015. 12. 17 : 'Korean Tobacos do Brasil Ltda.'에 2,356백만원 추가출자
○ 2015. 12. 24 : '㈜제이알4호 기업구조조정 부동산투자회사' 청산종결로 인한

계열회사 제외
○ 2016. 5. 3 : 'KT&G Global Rus LLC' 러시아 물류법인 출자설립
○ 2016. 9. 1 : '(주)소망화장품' 사명을 '(주)코스모코스'로 변경
○ 2016. 9. 7 : 'Global Trading, Inc.' 사명을 'KT&G USA Corporation'으로 변경
○ 2016. 9. 29 : '(주)한국인삼공사'에 '(주)케이지씨라이프앤진' 지분 100% 출자
○ 2016. 9. 29 : 상호출자제한 기업집단 제외
○ 2017. 1. 13 : '(주)케이티앤지생명과학'이 '영진약품공업(주)'에 흡수합병
○ 2017. 3. 14 : '㈜케이티앤지'는 인도네시아 트리삭티社 잔여지분 39.8% 등을 45 백만불에 인수함(인수 후 지분율 100%)
○ 2017. 5. 1 : 상호출자제한 기업집단 재편입
○ 2017. 5. 26 : 'Renzoluc Pte., Ltd.' 48,620백만원(13,151,932주) 유상증자 참여
○ 2017. 6. 12 : '영진약품공업(주)' 사명을 '영진약품(주)'로 변경
○ 2018. 6. 8 : 'PT CKJ INDONESIA' 청산종결로 연결대상 종속회사에서 제외
○ 2018. 8. 21 : '(주)과천상상피에프브이' 출자설립 (2018.10.1 계열회사 편입)
○ 2018. 9. 10 : '(주)스타필드수원' 출자설립 (2018.11.1 계열회사 편입)
○ 2018. 12. 21 : '태아산업(주)' 37,000백만원 추가출자
○ 2019. 4. 24 : '(주)한국인삼공사'에 '(주)케이지씨예본' 지분 100% 출자
○ 2019. 6. 28 : '㈜제이알5호위탁관리부동산투자회사' 청산종결로 인한 계열회사 제외

다. 경영진의 중요한 변동

○ 2015. 2. 27 : 제28기 정기주총에서 김원용, 김인호, 손원익 사외이사가 임기만료가 되어 퇴임하였으며, 손태규, 최경원 사외이사가 신규 선임되었음.
○ 2015. 7. 29 : 민영진 대표이사가 일신상의 형편에 의하여 사임함
○ 2015. 10. 7 : 제29기 임시주총에서 백복인 대표이사가 선임되었음
○ 2015. 10. 15 : 박동열 사외이사가 일신상의 형편에 의하여 사임함
○ 2016. 3. 18 : 제29기 정기주총에서 김득휘, 조규하 사외이사가 임기만료가 되어 퇴임하였으며, 윤해수, 고상곤, 이은경 사외이사가 신규 선임되었으며 김흥렬 사내이사가 선임되었음
○ 2016. 12. 15 : 손태규 사외이사가 일신상의 형편에 의하여 사임함
○ 2016. 12. 15 : 고상곤 사외이사가 일신상의 형편에 의하여 사임함
○ 2017. 3. 17 : 제30기 정기주총에서 노준화 사외이사가 신규선임되었으며 송업교, 이준규 사외이사가 재선임되었음
○ 2018. 3. 16 : 제31기 정기주총에서 백복인 대표이사가 재선임되었음
○ 2018. 3. 16 : 제31기 정기주총에서 김흥렬 사내이사가 재선임되었음
○ 2018. 3. 16 : 제31기 정기주총에서 최경원 사외이사가 임기만료가 되어 퇴임하였으며 백종수 사외이사가 신규 선임되었음
○ 2019. 3. 29 : 제32기 정기주총에서 윤해수, 이은경 사외이사가 재선임되었음
○ 2020. 3. 31 : 제33기 정기주총에서 송업교, 이준규, 노준화 사외이사가 임기만료가 되어 퇴임하였으며, 고윤성, 김명철 사외이사가 신규 선임되었음

라. 최대주주의 변동

'15년 7월부터 회사의 최대주주는 국민연금공단입니다. 상세내역은 [Ⅶ. 주주에 관한 사항 1. 최대주주 및 특수관계인의 주식소유 현황]을 참조하시기 바랍니다.
○ 변동전: 중소기업은행 → 변동후: 국민연금공단

마. 경영활동과 관련된 중요한 사실의 발생

<케이티앤지>

□ 인도네시아 담배회사(PT Trisakti Purworsari Makmur)투자 관련 제반사항
o 투자방식
- 단독직접투자 : PT Trisakti Purworsari Makmur(이하 'TSPM')의 지분 51%를 보유한 특수목적회사(회사명 : Renzoluc社)의 지분취득
o 최초 투자금액(총 1,447억원)
- 지분 취득액 : 약 825억원
- 대여자금 : 약 622억원

o 진행현황
- '11년 7월 : 이사회 지분 취득 의결
- '11년 10월 : 'TSPM'의 지분 51%를 보유한 특수목적회사인 Renzoluc社의 지분 100%를 898억에 취득
- '17년 3월 : 케이티앤지가 'TSPM'의 잔여지분 39.8% 등을 45백만불에 추가 인수 하여 인수 후 지분율 100%
- '17년 5월 : 케이티앤지가 Renzoluc Pte.,Ltd. 48,620백만원(13,151,932주) 유상 증자에 참여함(위 투자금액은 상기 최초투자금액 중 대여자금을 전환한 금액으로 환율차이에 의해 원화 금액 상이)
- '19년 6월 : PT Sentosa Ababi Purwosari, PT Purindo Ilufa, PT Mandiri Maha Mulia 는 PT Trisakti Purwosari Makmur로 흡수합병됨

□ (주)과천상상피에프브이 투자 관련 제반사항
o 투자방식
- 과천지식정보타운 택지개발사업 지구 내 지식산업센터용지 공모사업 참여 및 당선
- 토지매입 및 분양사업 영위 위한 PFV설립 및 공동사업 지분투자
o 투자금액
- 전체 자본금 70억 중 51%인 35.7억 투자
※ KT&G 주식수 보통주 714,000주(전체 주식수 1,400,000주)
o 진행현황
- '18년 1~2월 : 컨소시엄 구성 및 공모사업 사업계획서 접수 및 당선 확정
- '18년 8월 : 주주간협약 체결, PFV설립 및 주식인수, 해당부지 토지매매계약 체결- '18년 10월 : (주)과천상상피에프브이 계열사 편입

□ (주)스타필드수원 투자 관련 제반사항
o 투자방식
- 공동 투자
※ 당사와 신세계프라퍼티가 50%:50%의 지분율로 합작법인 설립
o 투자금액
- 120억원 (2018.09.10. 설립자본금 납입)
※ 당사 총투자비 예상금액 : 약 2,700억원
※ 상기 투자비 예상금액은 시장상황, 사업계획 등에 따라 금액이 변동 될 수 있음
o 진행현황

- '18년 6월 : 합작투자계약 체결
- '18년 9월 : 합작법인 설립
- '18년 9월 : 토지매매계약 체결
- '18년 11월 : 케이티앤지와 신세계 기업집단에 계열사 공동 편입

<한국인삼공사>

□ 유상증자(현물출자) 관련사항
o 유상증자 참여자 : ㈜케이티앤지(회사와의 관계 : 동일인)
o 출자참여내역
- 출자방법 : 구주주배정 현물출자
- 현물출자 목적물 : (주)케이티앤지 보유의 YTN주식 8,380,000주
- 출자금액 : 25,350백만원
- 출자주식수 : 217,854주
- 1주당 가격 : 116,360원
o 유상증자내역
- 증자금액 : 25,350백만원
- 증자주식수 : 217,854주
※ 출자전 13,262,505주 → 출자후 13,480,359주
o 이사회 의결일 : 2014년 7월 17일
o 시행일 : 2014년 7월 18일(계약체결 및 관련 공시일 기준임)

□ 유상증자(현물출자) 관련사항
o 유상증자 참여자 : ㈜케이티앤지(회사와의 관계 : 동일인)
o 출자참여내역
- 출자방법 : 구주주배정 현물출자
- 현물출자 목적물 : 길림한정유한회사 지분 100% 인수
- 출자금액 : 37,950백만원
- 출자주식수 : 331,981주
- 1주당 가격 : 114,315원
o 유상증자내역
- 증자금액 : 37,950백만원
- 증자주식수 : 331,981주
※ 출자전 13,480,359주 → 출자후 13,812,340주
o 이사회 의결일 : 2014년 4월 16일
o 시행일 : 2014년 7월 25일(중국 공상행정관리국 주주변경등록 수리일)

□ 유상증자(현물출자) 관련사항
o 유상증자 참여자 : ㈜케이티앤지(회사와의 관계 : 동일인)
o 출자참여내역
- 출자방법 : 구주주배정 현물출자
- 현물출자 목적물 : ㈜케이티앤지의 L&G지분 100% 인수
- 출자금액 : 18,639백만원
- 출자주식수 : 18,180,000주
- 1주당 가격 : 1,025원
o 유상증자내역

- 증자금액 : 18,639백만원
- 증자주식수 : 202,663주
※ 출자전 13,812,340주 → 출자후 14,015,003주
o 이사회 의결일 : 2016년 9월 29일
o 시행일 : 2016년 11월 4일

□ 유상증자(현물출자) 관련사항
o 유상증자 참여자 : ㈜케이티앤지(회사와의 관계 : 동일인)
o 출자참여내역
- 출자방법 : 구주주배정 현물출자
- 현물출자 목적물 : ㈜ 케이티앤지의 KGC예본 지분 100% 인수
- 출자금액 : 41,138백만원 (상증세법 기준)
- 출자주식수 : 9,965,681주
- 1주당 가격 : 4,128원
o 유상증자내역
- 증자금액 : 41,138백만원 (상증세법 기준)
※ 46,002백만원 (순자산가치법, 실제 회계처리 기준)
- 증자주식수 : 355,020주
※ 출자전 14,015,003주 → 출자후 14,370,023주
o 이사회 의결일 : 2019년 3월 14일
o 시행일 : 2019년 4월 24일

바. 종속회사의 연혁

상 호	주요사업의 내용	회사의 연혁

㈜한국인삼공사	홍삼 등의 제조・판매업	- 부여 인삼박물관 리뉴얼 개관('14.1.3) - R&D본부 내 '한국인삼사포닌 데이터센터' 설립('14.3.20) - 교육부 교육기부우수기관 인증 획득('14.3.28) - 정관장, 이슬람 할랄 식품 인증 획득('14.4.8) - 정관장 홍삼 전문카페 'CAFE-G' 오픈('14.4.10) - 정관장, '제8회 미래패키징 신기술 정부포상' 수상('14.6.13) - 정관장 사외보 '심', 2014년 대한민국 커뮤니케이션 대상 수상('14.12.8) - 정관장, 3년 연속 소비자중심경영 우수기업 수상('14.12.11) - KGC인삼공사, 2015 HRD KOREA 교육프로그램 대상 수상('15.3.31) - 교육부 교육기부우수기관 연속 인증('15.3.31) - 정관장, The World No.1 Ginseng Brand 인증획득('15.6.4) - '2015 일본 굿 디자인 어워드' 본상 수상('15.10.13) - 대한민국 퍼스트브랜드 대상 퍼스트클래스브랜드 수상('16.1.27) - 독일 IF 디자인 어워드 2016(IF Design Award 2016) 본상 수상('16.2.18) - 2016년 한국산업 구매안심지수 1위('16.2.24) - 농림축산식품부 및 문화체육관광부 공동 우수문화상품 선정('16.3.3) - 교육부 교육기부우수기관 연속 인증('16.3.31) - 국제공인분석능력평가서 우수기관 인정('16.7.4) - 세계 최초 국제공인시험기관(KOLAS) '인삼사포닌 진세노사이드' 인증 획득('16.9.26) - '정관장봉사단' 우수기업봉사단 부문 보건복지부장관상 수상('16.10.19) - 보건복지부 '우수 사회공헌' 부문 보건복지부장관상 수상('16.10.27) - 문화체육관광부 '우수 사보' 부문 '문화체육관광부 장관상' 수상('16.12.1) - 교육부 '교육기부대상' 교육부 장관상 수상('16.12.13) - 소비자중심경영(CCM) 4회 연속 인증 획득('17.1.10) - 교육부 교육기부우수기관 연속 인증('17.4.20) - 유권자대상 '골목상권 상생 대상' 수상('17.6.15) - 동반성장지수 우수기업 선정('17.6.28) - 한국 산업 고객만족도(KCSI) 홍삼가공식품 분야 1위 기업 선정('17.10.12) - 국내 식품업계 최초 국가표준화 대상 국무총리 표창 수상('17.10.19) - '2017 대한민국 광고대상' 영상 광고 TV부문 금상 수상 ('17.11.24) - 식품업계 대기업 최초 '우수 기업연구소' 선정('17.12.6) - '2018 대한민국 퍼스트브랜드 대상' 수상, 12년 연속 수상('18.1.2) - '2018 아시아소비자 대상' 보건복지부상 수상('18.1.18) - '한국마케팅프론티어대상' 브랜드 부문 대상 수상('18.2.1) - 품질경영시스템, 작물보호제 등 6개분야 국제공인시험기관(KOLAS) 인증 획득('18.2.27) - 정관장 멤버스 500만 돌파('18.2.27) - 한국산업의 브랜드파워(K-BPI) 건강기능식품부문 1위('18.3.22) - '동반성장 우수 기업' 선정('18.6.27) - 한국 산업의 고객 만족도 1위 기업 선정('18.10.11) - 한국인삼공사・한국조폐공사 기술협력 MOU 체결('18.11.12) - 2018 서울시 사회공헌대상 우수 프로그램 수상('18.11.13) - 2018 소비자중심경영(CCM)기업 5회 연속 인증('18.11.30) - 2018 한국프랜차이즈 대상 대통령표창 수상('18.12.13) - 2018 고객이 추천하는 1위 기업(KNPS) 선정('18.12.19) - 대한민국 브랜드 대상 수상('18.12.27) - 2019 대한민국 퍼스트브랜드 대상 수상, 13년 연속 수상('19.1.20) - 독일 IF 디자인 어워드 2019 (IF Design Award 2019) 금상 및 본상 수상('19.3.19)

		- 대한민국 100대 프랜차이즈 선정('19.3.26) - 정관장 케어나우, '2019 국가서비스대상' 건강정보제공앱 부문 대상 수상('19.6.26) - '동반성장 우수 기업' 선정('19.6.27) - '2019 한국산업의 고객만족도(KCSI)' 홍삼가공식품 부문 7년 연속 1위('19.10.14) - 공정거래협약 이행평가 '최우수' 획득('19.12.20) - 알파프로젝트 '2019 IDEA 디자인 어워드' 패키지 부문 본상 수상('19.12.26)
영진약품(주)	의약품 제조・판매업	- 회사 설립(서울시 성동구 성수동 1가)(1962.07) - (주)KT&G 계열사로 편입('04.05) - 전주 API 일반제 공장 완공 ('14.12) - (주)KT&G생명과학과 소규모합병(흡수)('17.1) - 영진약품공업(주) 사명을 영진약품(주)로 변경(17.06) - 평택부지 매각 (경기도 평택시 진위면 경기대로 2034)(17.08) - 은탑산업훈장 수상 (제54회 무역의 날)(17.12)
태아산업(주)	제지식 판상엽 제조업	- 회사설립(1972.12) - 케이티앤지 지분 100%취득('04.03) - 케이티앤지 15억 출자(300,000주)('11.06) - 케이티앤지 370억 출자(691,356주)('18.12)
KT&G Tutun Mamulleri Sanayi ve Ticaret A.S.	담배 제조・판매업	- 터키공장 시공, 준공('07~'08) - 현지생산 및 중동중앙아 완제품수출('09) - EU시장 진출('12)
Korea Tabacos do Brasil Ltda.	잎담배 가공업	- 법인설립 및 브라질 현지등록('05. 6~7) - 케이티앤지유상증자에 따른 투자금 증액(1.4억)('12. 6)
KT&G Pars	담배 제조・판매업	- 이란공장 시공, 준공('09) - 현지생산 및 판매시작('09)
KT&G Rus L.L.C.	담배 제조・판매업	- 법인설립('08) - 공장 완공('10) - 제품생산시작('10) - 판매시작('11)
(주)케이지씨라이프앤진	홍삼류 방문판매	- 케이티앤지가 한국인삼공사로 부터 49억에 인수 (주)케이지씨판매(현,(주) 케이지씨라이프앤진)('10.6) - 케이티앤지 210억원 출자(4,200,000주)('10.11) - 케이티앤지 90억원 출자(1,800,000주)('11.11) - 케이티앤지 214억원 출자(4,280,000주)('12.5) - 케이티앤지 220억원 출자(4,400,000주)('13.5) - 케이티앤지 160억원 출자(3,200,000주)('13.12) - 케이티앤지가 한국인삼공사에 라이프앤진 지분 100% 출자(18,180,000주)('16)
KT&G USA Corporation	담배 판매업	- 회사설립('09.4) - 케이티앤지 100%(500주) 지분인수('10.8)
길림한정인삼유한공사	홍삼 등의 제조・판매업	- 길림한정인삼유한공사설립('11.4) - 길림한정인삼유한공사 공장착공('11.7) - 길림한정인삼유한공사 공장 준공허가취득('13.1)

(주)코스모코스	화장품 제조・판매업	- 소망화장품 서울지점 사옥이전('15) - (주)코스모코스로 사명변경('16) - 더마코스메틱 VPROVE 런칭('16) - 중국 법인 인수 (K&I)('17) - 미국 온라인 Amazon 입점 및 뷰티크레딧 Open('18) - VPROVE 베트남 Beauty Box 및 싱가폴 SASA 입점, 일본 홈쇼핑 런칭('18) - 쿠웨이트 최대 온라인 뷰티 채널 부티카(Boutiqaat) 'VPROVE' 입점('19) - 미국 온라인 셀렉 숍 소코글램(Soko Glam) '다나한'입점('19) - '꽃을든남자' 우유바디 차세대 일류 상품 선정(산업통상자원부)('19) - 'EVE BEGAN' 제조시설 인증 획득(글로벌표준인증원)('19)
(주)케이지씨예본	한약재의 제조・판매업	- 회사설립(자본금 130억, 케이티앤지 100%지분보유)('12.2) - 케이티앤지 139억 현물출자(2,785,381주)('12.8 이사회결의일기준) - 케이티앤지 170억 유상증자 참여(3,400,000주)('12.9) - 케이티앤지 59억 유상증자 참여(1,180,300주)('14.4) - 케이티앤지가 한국인삼공사에 (주)케이지씨예본 지분 100% 출자(9,965,681주)('19.4)
Renzoluc Pte., Ltd. 외 2개사 (PT Trisakti Purwosari Makmur, PT Nusantara Indag Makmur)	담배제조・판매업	- 회사 PT Trisakti 설립(1974) - 인도네시아 판매량 6위 담배회사로 성장('09) - PT Sentosa Ababi Purwosari, PT Purindo Ilufa, PT Mandiri Maha Mulia는 PT Trisakti Purwosari Makmur로 흡수합병('19.6)
정관장고빈유한공사	홍삼 등의 제조・판매업	- 대만법인 정관장 고빈유한공사 설립('09.4)
Korean Red Ginseng Corp., Inc	홍삼 등의 제조・판매업	- 미국법인 KOREAN RED GINSENG CORP. INC 설립('09.1) - 한국인삼공사가 Korean Red Ginseng Corp., Inc에 유상증자(900,000주)('19.12)
정관장육년근상업 (상해)유한공사	홍삼 등의 제조・판매업	- 중국법인 정관장 육년근 상업상해유한공사 설립('09.10) - '정관장육년근상업(상해)유한공사(중국법인)' 베이징 지사 개설('11.3) - '정관장육년근상업(상해)유한공사(중국법인)' 항저우 지사 개설('11.5) - '정관장육년근상업(상해)유한공사(중국법인)' 베이징 지사 폐지('14.11) - '정관장육년근상업(상해)유한공사(중국법인)' 항저우 지사 폐지('16.6) - '정관장육년근상업(상해)유한공사(중국법인)' 화남지사 개설('18.6) - '정관장육년근상업(상해)유한공사(중국법인)' 본점 이전('19.9)
주식회사 한국인삼공사 재팬	홍삼 등의 제조・판매업	- 주식회사 한국인삼공사 재팬 설립('11.8) - 주식회사 한국인삼공사 재팬 오사카지사 개설('11.10) - 주식회사 한국인삼공사 재팬 오사카지사 폐지('12.4)
PT KT&G Indonesia	담배제조・판매업	- PT KT&G Indonesia설립('13. 2)
KT&G Global Rus L.L.C.	담배 판매업	- KT&G Global Rus L.L.C. 설립('16. 5)
K&I HK Co.,Ltd	화장품 판매업	- K&I HK Co.,Ltd설립('14.3)
K&I China Co.,Ltd	화장품 판매업	- K&I HK China Co.,Ltd설립('14.6)
(주)상상스테이	호텔업	- (주)상상스테이 설립('15.12)
(주)과천상상피에프브이	부동산 개발・판매업	- (주)과천상상피에프브이 설립('18.9)

3. 자본금 변동사항

가. 증자(감자)현황

(기준일 : 2019년 12월 31일) (단위 : 원, 주)

주식발행 (감소)일자	발행(감소) 형태	발행(감소)한 주식의 내용				
		주식의 종류	수량	주당 액면가액	주당발행 (감소)가액	비고
-	-	-	-	-	-	-

4. 주식의 총수 등

가. 주식의 총수 현황

(기준일 : 2019년 12월 31일) (단위 : 주)

구 분		주식의 종류			비고
		보통주	-	합계	
Ⅰ. 발행할 주식의 총수		800,000,000	-	800,000,000	-
Ⅱ. 현재까지 발행한 주식의 총수		276,111,897	-	276,111,897	-
Ⅲ. 현재까지 감소한 주식의 총수		138,819,400	-	138,819,400	-
	1. 감자	85,120,000	-	85,120,000	-
	2. 이익소각	53,699,400	-	53,699,400	-
	3. 상환주식의 상환	-	-	-	-
	4. 기타	-	-	-	-
Ⅳ. 발행주식의 총수 (Ⅱ-Ⅲ)		137,292,497	-	137,292,497	-
Ⅴ. 자기주식수		10,712,574	-	10,712,574	-
Ⅵ. 유통주식수 (Ⅳ-Ⅴ)		126,579,923	-	126,579,923	-

나. 자기주식 취득 및 처분 현황

(기준일 : 2019년 12월 31일) (단위 : 주)

취득방법			주식의 종류	기초수량	변동 수량			기말수량	비고
					취득(+)	처분(-)	소각(-)		
배당 가능 이익 범위 이내 취득	직접 취득	장내 직접 취득	보통주	11,007,190	-	314,796	-	10,692,394	-
			-	-	-	-	-	-	-
		장외 직접 취득	보통주	-	-	-	-	-	-
			-	-	-	-	-	-	-
		공개매수	보통주	-	-	-	-	-	-
			-	-	-	-	-	-	-
		소계(a)	보통주	11,007,190	-	314,796	-	10,692,394	-
			-	-	-	-	-	-	-
	신탁 계약에 의한 취득	수탁자 보유물량	보통주	-	-	-	-	-	-
			-	-	-	-	-	-	-
		현물보유물량	보통주	-	-	-	-	-	-
			-	-	-	-	-	-	-

		소계(b)	보통주	-	-	-	-	-	-
			-	-	-	-	-	-	-
기타 취득(c)			보통주	20,180	-	-	-	20,180	-
			-	-	-	-	-	-	-
총 계(a+b+c)			보통주	11,027,370	-	314,796	-	10,712,574	-
			-	-	-	-	-	-	-

※ 자기주식 처분 내역 : 자기주식 처분은 (사)담배인삼공제회 사내근로복지기금 및 공영기업(주) 사내근로복지기금 출연을 통한 해당기업 종업원 복리후생 증진 재원 마련 및 상생 동반성장을위한 목적임(2019.12.16 '자기주식처분결과보고서' 참조)

다. 종류주식(명칭) 발행현황

(단위 : 원)

발행일자			-	
주당 발행가액(액면가액)			-	-
발행총액(발행주식수)			-	-
현재 잔액(현재 주식수)			-	-
주식의 내용	이익배당에 관한 사항		-	
	잔여재산분배에 관한 사항		-	
	상환에 관한 사항	상환조건	-	
		상환방법	-	
		상환기간	-	
		주당 상환가액	-	
		1년 이내 상환 예정인 경우	-	
	전환에 관한 사항	전환조건 (전환비율 변동여부 포함)	-	
		전환청구기간	-	
		전환으로 발행할 주식의 종류	-	
		전환으로 발행할 주식수	-	
	의결권에 관한 사항		-	
기타 투자 판단에 참고할 사항 (주주간 약정 및 재무약정 사항 등)			-	

5. 의결권 현황

(기준일 :　　2019년 12월 31일　　)　　(단위 : 주)

구　　분	주식의 종류	주식수	비고
발행주식총수(A)	보통주	137,292,497	-
	-	-	-
의결권없는 주식수(B)	보통주	10,712,574	-
	-	-	-
정관에 의하여 의결권 행사가 배제된 주식수(C)	보통주	-	-
	-	-	-
기타 법률에 의하여 의결권 행사가 제한된 주식수(D)	보통주	-	-
	-	-	-
의결권이 부활된 주식수(E)	보통주	-	-
	-	-	-
의결권을 행사할 수 있는 주식수 (F = A - B - C - D + E)	보통주	126,579,923	-
	-	-	-

6. 배당에 관한 사항 등

가. 배당에 관한 사항

당사는 배당에 관해 회사정관 제43조(이익배당)에 명시하고 있으며, 그 내용은 다음과 같습니다.
① 이익의 배당은 금전과 주식으로 할 수 있다.
② 이익의 배당을 주식으로 하는 경우 회사가 수종의 주식을 발행한 때에는 주주총회의 결의로 그와 다른 종류의 주식으로도 할 수 있다.
③ 회사는 사업년도중 1회에 한하여 6월 30일을 기준일로 하여 이사회의 결의로써 금전으로 이익을 중간배당 할 수 있다.
④ 중간배당을 할 때에는 제7조의2의 우선주식 및 제7조의3의 전환우선주식에 대하여도 보통주식과 동일한 배당률을 적용한다.
⑤ 제1항의 배당은 매결산기말 현재의 주주명부에 기재된 주주 또는 등록된 질권자에게, 제3항의 배당은 중간배당 기준일 현재의 주주명부에 기재된 주주 또는 등록된 질권자에게 각 지급하며, 이익배당에 대한 이자는 지급하지 아니한다.

나. 최근 3사업연도 배당에 관한 사항(주요배당지표)

구　분	주식의 종류	당기	전기	전전기
		제33기	제32기	제31기
주당액면가액(원)		5,000	5,000	5,000
(연결)당기순이익(백만원)		1,035,003	906,350	1,210,989
(별도)당기순이익(백만원)		893,381	856,690	998,206

(연결)주당순이익(원)		8,196	7,178	9,591
현금배당금총액(백만원)		556,952	505,061	505,061
주식배당금총액(백만원)		-	-	-
(연결)현금배당성향(%)		53.8	55.7	41.7
현금배당수익률(%)	보통주	4.5	3.7	3.3
	-	-	-	-
주식배당수익률(%)	보통주	-	-	-
	-	-	-	-
주당 현금배당금(원)	보통주	4,400	4,000	4,000
	-	-	-	-
주당 주식배당(주)	보통주	-	-	-
	-	-	-	-

※ 연결당기순이익은 지배기업 소유주지분 기준 당기순이익입니다.
※ 연결현금배당성향은 연결당기순이익에 대한 현금배당총액의 비율을 백분율로 계산합니다.

II. 사업의 내용

회사는 사업의 성격에 따라 4개의 부문(담배, 인삼, 부동산, 기타)으로 구분하였습니다.

구분	주요회사	주요재화 및 용역
담배부문	· (주)케이티앤지 · KT&G Rus L.L.C. · PT KT&G Indonesia · PT Trisakti Purwosari Makmur	담배 제조 및 판매업
인삼부문	· (주)한국인삼공사	홍삼 등 제조 및 판매업
부동산부문	· (주)케이티앤지 · (주)한국인삼공사 · 영진약품(주)	분양 및 부동산임대업 등
기타부문	· (주)한국인삼공사 · 영진약품(주)	의약품과 화장품 제조 및 판매업 등

※ 연결대상회사(총 25개) 중 직전 사업연도말 자산총액 750억원 이상인 사업부문 관련 주요 회사만 기재

(1) 당기와 전기 중 부문당기손익은 다음과 같습니다.

① 제 33(당) 기

(단위: 백만원)							
구 분	담배	인삼	부동산	기타	보고부문 합계	연결조정	합 계
총부문수익	3,050,844	1,583,680	421,444	316,190	5,372,158	(408,956)	4,963,202
부문간수익	(268,493)	(118,670)	(14,148)	(7,645)	(408,956)	408,956	-
외부고객으로부터의 수익	2,782,351	1,465,010	407,296	308,545	4,963,202	-	4,963,202
보고부문영업손익	970,894	205,455	194,818	(1,571)	1,369,596	9,995	1,379,591

② 제 32(전) 기

(단위: 백만원)							
구 분	담배	인삼	부동산	기타	보고부문 합계	연결조정	합 계
총부문수익	2,865,067	1,498,783	177,872	289,959	4,831,681	(360,165)	4,471,516
부문간수익	(223,850)	(116,484)	(13,706)	(6,125)	(360,165)	360,165	-
외부고객으로부터의 수익	2,641,217	1,382,299	164,166	283,834	4,471,516	-	4,471,516
보고부문영업손익	954,434	196,388	75,239	(9,647)	1,216,414	37,045	1,253,459

(2) 연결회사는 다음과 같은 주요 사업계열에서 기간에 걸쳐 혹은 한 시점에 재화와 용역을

이전함으로써 수익을 얻고 있습니다. 주요 사업계열의 구분은 기업회계기준서 제1108호에 따라 보고부문별 수익 공시정보와 일관됩니다.

(단위: 백만원)			
구 분		제 33(당) 기	제 32(전) 기
한 시점에 인식하는 수익			
담배	도소매상	2,772,806	2,631,869
	직접판매	9,545	9,348
인삼	도소매상	831,001	778,360
	직접판매	634,009	603,939
기타	도소매상	279,864	256,166
	직접판매	27,820	26,056
소 계		4,555,045	4,305,738
기간에 걸쳐 인식하는 수익			
부동산	분양 및 임대	407,296	164,166
기타	기술 용역	861	1,612
소 계		408,157	165,778
합 계		4,963,202	4,471,516

(3) 당기말과 전기말 현재 연결회사의 부문자산 및 부채는 다음과 같습니다.

① 제 33(당) 기

(단위: 백만원)							
구 분	담배	인삼	부동산	기타	보고부문 합계	연결 조정	합 계
자산:							
보고부문자산	5,127,432	2,159,594	1,035,730	282,951	8,605,707	(1,891,314)	6,714,393
지분법적용투자자산	-	-	46,110	3,283	49,393	-	49,393
매각예정자산	4,680	-	-	-	4,680	(433)	4,247
소 계	5,132,112	2,159,594	1,081,840	286,234	8,659,780	(1,891,747)	6,768,033
공통자산							3,984,406
총자산							10,752,439
비유동자산의 취득	490,850	43,748	-	11,149	545,747	(32,266)	513,481
부채:							
보고부문부채	1,549,804	211,156	482	159,500	1,920,942	(419,887)	1,501,055
공통부채							511,799
총부채							2,012,854

② 제 32(전) 기

(단위: 백만원)

구 분	담배	인삼	부동산	기타	보고부문 합계	연결 조정	합 계
자산:							
보고부문자산	5,050,350	2,082,712	627,966	243,771	8,004,799	(1,813,961)	6,190,838
지분법적용투자자산	-	-	80,951	3,038	83,989	-	83,989
매각예정자산	27,794	-	-	-	27,794	(23,547)	4,247
소 계	5,078,144	2,082,712	708,917	246,809	8,116,582	(1,837,508)	6,279,074
공통자산							3,918,796
총자산							10,197,870
비유동자산의 취득	367,199	32,361	-	5,158	404,718	(4,556)	400,162
부채:							
보고부문부채	1,528,104	165,072	17	108,232	1,801,425	(369,809)	1,431,616
공통부채							598,051
총부채							2,029,667

공통자산 중에는 현금및현금성자산, 당기손익-공정가치금융자산, 기타포괄손익-공정가치금융자산 및 이연법인세자산 등이 포함되어 있으며, 공통부채 중에는 차입금,이연법인세부채 등이 포함되어 있습니다.

(4) 당기와 전기 중 연결회사의 보고부문에 대한 지역별 정보는 다음과 같습니다.

(단위: 백만원)						
구 분	제 33(당) 기			제 32(전) 기		
	국내	해외	합 계	국내	해외	합 계
매출액	4,460,151	503,051	4,963,202	4,070,105	401,411	4,471,516
비유동자산	4,148,599	186,619	4,335,218	3,604,905	179,562	3,784,467

상기 해외의 경우 특정 국가에 귀속되는 매출액이나 비유동자산이 중요하지 않아 국가별로 구분 표시하지 아니하였습니다.

(5) 단일 외부 고객으로부터의 수익이 연결회사 총 수익의 10% 이상인 주요 고객은 없습니다.

(6) 종속기업의 재무정보 요약

당기말 현재 종속기업의 요약 재무정보(*1)는 다음과 같습니다.

(단위: 백만원)					
종속기업	자산총액	부채총액	매출액	당기순손익	총포괄손익
(주)한국인삼공사	2,127,670	229,308	1,403,681	147,711	141,540
영진약품(주)	200,446	84,695	220,516	5,030	4,145
태아산업(주)	54,946	6,035	19,091	651	228
KT&G Tutun Mamulleri Sanayi ve Ticaret A.S.	32,788	46,647	12,780	(6,397)	(5,415)

Korea Tabacos do Brasil Ltda.	2,434	132	-	(186)	(182)
KT&G Pars	619	57,863	-	(14,929)	(8,120)
KT&G Rus L.L.C.	166,998	81,047	44,790	3,999	15,490
KT&G USA Corporation	63,072	39,228	155,543	3,257	3,941
(주)코스모코스	50,424	36,512	71,363	(14,259)	(14,928)
Renzoluc Pte., Ltd.	136,006	32,706	-	(1,864)	6,094
PT KT&G Indonesia	104,970	108,505	147,010	10,257	8,718
(주)상상스테이	52,457	51,266	22,659	(2,309)	(2,391)
KT&G Global Rus L.L.C.	51,228	60,536	34,631	(924)	(2,115)
(주)과천상상피에프브이	6,269	482	-	(1,151)	(1,151)
PT Trisakti Purwosari Makmur(*2)	213,266	68,414	65,872	8,092	18,218
PT Trisakti Purwosari Makmur (구,PT Mandiri Maha Mulia)(*2)	-	-	25,159	2,017	4,240
PT Trisakti Purwosari Makmur (구,PT Sentosa Ababi Purwosari)(*2)	-	-	17,635	2,911	(2,792)
PT Trisakti Purwosari Makmur (구,PT Purindo Ilufa)(*2)	-	-	5,263	1,860	112
PT Nusantara Indag Makmur	80	-	-	(42)	(33)
(주)케이지씨라이프앤진	32,708	12,065	37,360	616	435
정관장고빈유한공사	23,054	20,356	31,779	547	663
Korean Red Ginseng Corp., Inc.	19,974	11,375	21,441	(2,657)	(2,698)
정관장육년근상업(상해)유한공사	33,823	23,066	52,099	(148)	51
주식회사 한국인삼공사재팬	7,311	5,960	11,018	17	87
길림한정인삼유한공사	49,774	758	15,837	(1,163)	(263)
(주)케이지씨예본	53,912	8,366	12,759	(311)	(457)
K&I HK Co., Ltd.	671	1,933	340	(1,709)	(1,690)
K&I China Co., Ltd.	1,450	3,838	913	(3,313)	(3,242)

(*1)상기 재무정보는 대상 회사의 별도재무제표 기준입니다.

(*2) 당기 중 PT Sentosa Ababi Purwosari, PT Purindo Ilufa, PT Mandiri Maha Mulia는 PT Trisakti Purwosari Makmur로 흡수합병되었습니다.

(7) 연결대상범위의 변동
당기 중 PT Sentosa Ababi Purwosari, PT Purindo Ilufa, PT Mandiri Maha Mulia는PT Trisakti Purwosari Makmur로 흡수합병되어 연결범위에서 제외되었습니다.

□ 담배 및 부동산 부문

1. 사업의 개요

담배부문의 연결대상 회사는 (주)케이티앤지, PT Trisakti Purwosari Makmur, KT&G Rus L.L.C. 등 국내 1개사 및 해외 9개사를 포함 총 10개사입니다. 10개사 중 직전사업연도 기준 750억 이상 자산규모는 4개사이며, 담배사업부문의 매출과 수익의 대부분이 (주)케이티앤지에서 발생하고 있습니다.

부동산 부문의 연결대상회사는 (주)케이티앤지 등 총 4개사입니다. 임대와 분양업 등을 영위하고 있으며, 부동산부문의 매출과 수익의 대부분이 (주)케이티앤지에서 발생하고 있습니다.

가. 업계의 현황

<담배사업>

(1) 산업의 특성

담배산업은 국내외를 막론하고 고도의 독과점형 시장구조를 갖고 있습니다. 이는 담배산업이 규모의 경제가 요구되는 자본집약적인 장치산업으로서 다량의 원료구입과 장기간의 원료숙성기간을 필요로 하는 등 자본의 회임기간이 길고, 생산 설비 구축과전국적인 유통망 확보 등 대규모 투자 비용이 필요하며 Brand Loyalty 관리를 위한 막대한 마케팅 비용을 수반하는 산업이기 때문입니다. 또한, 산업범주로는 주류와 더불어 기호품, 일용품, 편의품에 속합니다.

(2) 산업의 성장성

□ 국내담배사업

- 국내담배시장 규모는 1998년까지 지속적인 증가 추세였으며, 1999년 이후 2001년까지는 정체 내지 소폭 감소추세를 보이다가, 2002년 이후 금연열풍과 흡연규제 강화 및 정부의 조세인상정책 영향에 따라 총수요는 중장기적으로 감소되는 추세입니다.

- 2016년 경고 그림 도입 및 2017년 궐련형 전자담배, 2019년 액상형 전자담배 출현등으로 최근 시장 변동성도 증대되었습니다. 당사는 궐련시장에서는 소비자니즈에 기반한 전략브랜드 경쟁력 강화 및 차별화/고가 브랜드 출시로 수익구조를 개선하고있습니다. 전자담배 시장에서는 다양한 플랫폼 포트폴리오 구축을 통한 제품경쟁력 강화로 사업 성장성을 보완하고 있습니다.

□ 해외담배사업

- 제조담배수출은 기존 핵심 수출지역인 중동・중앙아시아의 안정적 판매량 증가 및수출지역 다변화 노력으로 2017년까지 판매량이 지속적으로 성장하였습니다. 특히 중동지역 외 아태, 미주, 아프리카 등 신시장 판매는 신규 국가 진출 및 현지 마케팅 강화로 매년 꾸준히 성장하고 있습니다. 수익성 측면에서도, 2006년 제조담배 수출부문 흑자 전환 이후 수량 성장 및 단가 인상으로 이익 규모도 매년 지속 성장하고 있습니다. 다만, 2019년은 중동지역 경제제재로 인한 환율 급등 및 담배소비세 인상 등영향으로 판매량 및 매출이 일시적으로 감소하였습니다. 당사는 향후 신규 국가 진입및 현지 영업력 강화, 브랜드 포트폴리오 강화, 중동시장의 안정적 회복 등 지속 성장을 위한 노력을 경주할 계획입니다.

(3) 경기변동의 특성

담배소비는 다른 상품에 비해 경제적인 영향을 비교적 덜 받지만, 가처분소득의 증가를 가져오는 경제성장은 담배의 '구매결정'에 영향을 미치고 있습니다. 또한, 담배소비는 주류나 일

용생필품과 함께 경기변동에 따라 총수요량의 변화를 나타내고 있으며, 계절적으로는 외부 활동시간과 관련되어 동절기보다는 하절기 수요가 다소 많은 편입니다.

(4) 경쟁요소

소비자는 품질, 가격 및 브랜드에 따라 제품을 선택하며 한번 선택한 제품은 지속 구매하는 경향이 높습니다. 소비자의 담배에 대한 평가는 맛과 향, 니코틴과 타르의 함유량, 가격이나 디자인 등에 의해 결정되고, 과거 경험을 비롯 주관적 요소에 의하여 구매 결정이 이루어진다고 볼 수 있습니다.

담배 산업은 농작물의 가공 산업으로 신규 진입이 비교적 쉬울 것으로 예상되지만, 실제로는 아래와 같은 사유로 인해 시장 진입 장벽이 매우 높은 산업 중 하나입니다.

○ 원료 구입과 저장, 공장 설비에 대한 투자, 인력 확보 등 거액의 자본 필요
○ 제품 반출에 따른 담배 소비세 선납 등 초기 비용 발생 부담
○ 흡연과 건강과의 관계 때문에 사회적 규제가 높아지고 있는 점

당사는 전국적으로 광범위한 영업망 확보 및 영업사원과 담배 소매점 간의 장기간 유대 관계 형성 등 경쟁력을 보유하여 신제품 발매시 전국적인 공급이나 소비자들에 대한 인지도 확산 등에서 경쟁사 대비 막강한 강점을 갖고 있는 반면, 사회적으로 책임 있는 선도 기업으로서의 역할로 인해 가격 결정의 제약, 광고 활동 제약 등의 여러 가지 제한적인 여건도 가지고 있습니다.

(5) 자원 조달상의 특성(당사의 경우)

○ 국산 잎담배
– 매년 농가를 대표하는 엽연초생산협동조합 중앙회와 등급별 구매가격을 협의하고, 개별농가와 상담계약을 통해 생산한 잎담배 전량을 구매합니다.

○ 외산(수입) 잎담배
– 원재료의 조달상 환율 및 국제시세에 영향을 받습니다.

<부동산사업>

(1) 산업의 특성

본 산업은 부동산이 지니고 있는 자연적, 인문적 특성으로 인하여 일반 재화 산업과는 다른 특성을 가지고 있습니다. 토지의 자연적 특성인 고정성으로 인하여 일정지역에 국한되는 국지적인 현상을 보입니다. 지역 내외로의 이동이 불가능하여 지역 간의 수급조절이 곤란할 수 있으며, 때문에 사회성, 공공성이 강조되기도 하여 많은 법적 제한을 받습니다. 또한 이러한 국지성으로 인하여 시장이 지역별/용도별/권리형태별로 세분화 될 수 있으며, 아울러 상품의 비표준화로 더욱 복잡하고 다양한 분야의 사업형태가 존재할 수 있습니다. 부동산 공급에 있어서 계획수립, 부지확보, 건축 등 완공에 이르기까지 많은 시간을 소요하는 산업이며, 아울러 부동산 상품은 대부분 고가의상품으로 자본의 영향력을 많이 받게 되어 공급자 측면에서의 사업비 조달, 수요자 측면에서의 상품 매입비용조달 등 자본 유용성과 밀접한 관련이 있는 산업이라고 볼 수 있습니다.

(2) 산업의 성장성

산업의 성장성은 세분화된 분야별로 다양하게 나타날 수 있습니다. 지역별/용도별 분리에 따라 성장성이 다르게 나타날 수 있습니다. 오피스, 공장, 물류 등 기업인프라를 위한 부동산은 경기회복 및 GDP성장에 따라 꾸준한 성장세를 유지할 것으로 판단되며, 호텔 등 숙박업 시설 등은 공급 증가로 경쟁심화가 예상되나 외국관광객 증가 추이에 따라 중장기 수급은 개선될 것으로 예상됩니다.

(3) 경기변동의 특성 및 계절성

경기의 상승과 하락에 따라 소비자의 구매심리 및 투자심리의 변화에 민감하게 반응하며, 주택전세/매매시장과 같이 이사철 등 계절적인 영향을 받는 시장도 존재합니다.

(4) 시장 동향

주택시장의 경우 세대구조변화, 시장환경의 변화 등으로 조정국면에 진입했다고 할 수있으며, 오피스시장의 경우 도심 공실의 점진적 하락세 및 임대시장 안정화 추세라 할 수 있습니다.

(5) 시장경쟁력

당사는 담배산업을 기반으로 한 자금여력과 개발 가능한 유휴 부지를 바탕으로 오피스 및 비즈니스호텔 등 오피스개발과 부동산금융투자 등 지속적 수익창출 가능 부동산 사업을 꾸준히 모색하고 있습니다. 또한 주택 분양시장에서는 회사의 신뢰도를 바탕으로 한 사업추진으로 소비자들에게 안정적인 주택구입의 기회를 제공하고 있습니다. 아울러 동대문상가 분양사업, 전주/대전/안동/대구 주택분양사업, 미근동, 대치동 오피스 개발사업 등 다수의 개발사업 경험으로 축적된 사업추진 노하우를 바탕으로수원부지 개발사업, 세종 복합개발사업 등을 추진하고 있습니다.

나. 회사의 현황

(1) 2019년 영업개황

국내담배사업부문은 경고그림 도입 및 궐련형 전자담배 출시 등 시장변동에도 불구하고, 전략브랜드의 경쟁력 강화와 소비자 니즈에 기반한 차별화 제품 출시로 '19년 국내궐련담배 M/S 63.5%를 기록, 전년대비 1.5%p M/S가 상승하였습니다.

'19년 흡연트렌드인 냄새저감 기술을 탑재한 「에쎄 체인지 히말라야」 및 「레종 프렌치 끌레오」의 성공적인 시장안착과 「레종 휘바」의 리뉴얼 제품 출시로 소비자 니즈에 기반한 브랜드 자산 제고활동을 지속 강화하고 있습니다.

차세대 담배사업부문은 2017년 11월 최초 제품 출시 이후, 신속한 전용스틱 제품 확장, 소비자 니즈를 반영한 릴 플러스 및 릴 미니, 릴 하이브리드, 릴 베이퍼를 출시하여 시장에서 지속적인 성장세를 이어갔습니다. 또한 전방위적 차세대담배(Next Generation Product, 이하 "NGP"라 한다) 포트폴리오 구축을 바탕으로 2020년 1월 PMI社와 해외판매를 위한 제품공

급 계약을 체결하여 글로벌 진출을 앞두고 있습니다. 2020년 2월에는 소비자 편의성을 개선한 릴 하이브리드 2세대를 출시하여 궐련형 전자담배 시장을 선도하고 있습니다.

추가적으로, 플래그십 스토어인 릴 미니멀리움 강남점 등 전용매장 8개소, 공식서비스센터 17개소를 구축 오픈하였으며, 뉴 플랫폼 출시에 맞춰 홈페이지를 고도화하여자사 제품에 대한 브랜드 자산을 강화하고 고객과의 쌍방향 커뮤니케이션 채널을 확보하였습니다.

해외사업부문은 전년 동기 대비 신시장 수출 및 해외법인은 증가하였으나, 중동지역 수출은 중동 정세불안 가중으로 다소 감소하였습니다. 아태, 중남미, 아프리카 등 신시장은 브랜드 출시, 적극적 마케팅 활동 등을 통해 수출이 크게 증가 하였으며, 인도네시아, 미국 등 해외법인은 영업경쟁력 강화를 통해 현지 매출이 성장하였습니다. 또한, 글로벌 사업의 지속 성장을 위해 미개척 시장을 공격적으로 진출했으며 브랜드가치 제고 활동을 지속 강화하였습니다.

제조부문은 생산설비의 최적화, 자체 정비 기술력을 활용한 경제적 유지관리 역량을 강화하였으며 기존 궐련 담배시장 外 그룹 新성장 동력의 일환으로 차세대 담배 생산을 위한 전담조직을 운영하여 국내·외 차세대 담배의 안정적 공급을 위한 생산 인프라를 확충하였습니다. 또한, 친환경 사업의 일환으로 고효율 지원설비 및 조명 설치 등을 통해 온실가스 배출량 저감을 위해 지속적으로 노력하고 있습니다.

원료부문은 소비자 Needs 및 제품특성에 적합한 국내·외 양질의 원료잎담배를 구매하였습니다. 세계잎담배 시장분석 및 Trend 예측을 통한 원산지간/년산간 전략적 구매 등 효율적 포트폴리오 운영을 통해 품질 및 원가 최적화에 주력하였으며 자사 제품 경쟁력 제고를 위해 차별화 잎담배를 발굴하고 있습니다. 또한, 시장상황을 고려하여 장기 공급 계약 등 수급기반 확대구축을 통해 원료잎담배 수급 안정성을 확보하였고, 판상엽 등 반제품 수출을 위해 기존 고객의 파트너십 강화 및 신규 고객 확보 등 수출기반을 확대 구축하였습니다.

잎담배 외 재료품은 소비자의 고품질 욕구 충족을 위해 차별화 재료품 공급사 신규 발굴 및 다변화를 통해 고품질 재료품 공급에 노력하였습니다. 또한 지난 2010년 이래 회사 공급망 경쟁력 향상을 위하여 공급사 인증제도(SQ)를 운영해오고 있으며, 2018년에는 통합구매시스템(KAPS)를 구축하여 계약절차 상의 투명성을 한층 강화하였습니다.

부동산사업부문은 부동산 개발/운영/투자분야의 경쟁력을 강화하여 지속성장 및 발전을 이루기 위해 『임대사업 내실화』, 『개발사업을 통한 성장기반 구축』, 『금융투자 포트폴리오 강화』의 3대 전략을 중심으로 사업을 추진하고 있습니다. 임대사업은 적극적 임대마케팅과 임차인 CRM강화를 통해 지속적인 매출을 창출하고 있습니다. 개발사업은 시장상황, 개발부지 특성을 고려한 수원부지개발 마스터플랜에 따라 3블럭 공동주택 및 오피스텔 분양을 완료하고 공사 진행 중에 있습니다. 또한 2블럭은 사업계획승인 후 분양을 준비하고 있습니다. 금융투자는 적정포트폴리오 구축을 위해 국내·해외 투자를 병행 추진하고 있습니다.

(2) 시장점유율

(단위: 백만본, %)

구 분	2019년	2018년	2017년
당사 판매량	40,572	40,449	43,500
경쟁사 판매량	23,329	24,756	28,285

합 계	63,901	65,205	71,785
점유율	63.5	62.0	60.6

※ 국내 궐련담배시장
※ 출처 : 담배회사 교환자료(KT&G, PMIK, BATK, JTIK)

(3) 시장의 특성

□ 국내시장
○ 저타르시장 비중 확대 및 4,500원급 이상의 중고가 제품 시장 비중 확대
- 저타르(3mg이하) 시장의 '19년 구성비는 59.1%로 전년 56.6% 대비 2.5%p 증가

- 소비자들의 고가선호 추세 및 담뱃세 인상 후 담배 수요 회복율 증가로 '19년 4,500원급 이상인 중고가담배 비중은 89.2%로 전년 88.5%대비 0.7%p 증가

○ 전체 담배시장 내 차세대담배(NGP) 비중 확대
- '17년 출시 후 차세대담배(NGP) 수요 지속적 증가 추세
- 신제품 출시를 통한 소비자 선택의 폭 증가와 다양한 플랫폼 도입으로 시장 확대 예상

□ 해외시장

○ 중동, 러시아/중앙아시아 시장
- 공공장소 흡연 금지, 점포 내 진열금지 등 반담배법 규제 확대로 담배시장 규모 지속 감소
- 러시아, 중앙아시아 국가의 (초)슬림 담배시장 규모는 타 권역대비 높은 수준

○ 미주시장
- Major 업체들의 공격적 마케팅과 연계한 지속적 가격인상 및 국가 규제 등 영향으로 고가시장과 저가시장의 구분이 비교적 명확하고 소비가 양극화
- 무연담배, 전자담배 등 비궐련형 담배 제품에도 규제 확대 추세

○ 중국시장
- 세계 최대 담배시장이나, 담배 전매제도 시행 및 수입담배에 대한 쿼터제 유지로 외국기업의 현지사업 확대에 한계
- 공공장소 흡연 금지 및 광고/판촉규제 강화 등 영향으로 총수요 정체

○ 아태시장
- 글로벌 Major 업체 현지 생산 및 판촉활동 강화로 경쟁심화
- 세금인상, 경고문구/그림 도입 등 담배규제 확대 추세

○ 아프리카시장
- 레귤러 타입의 담배시장이 지배적이며, 경제성장에 따른 수요증가로 글로벌 Major업체 현지 생산 확대
- 궐련형 담배 수요증가에 맞춰 경고문구 등 국별 담배규제 확대 추세

(4) 신규사업 등의 내용 및 전망

□ 신제품 출시

○ 제품명 : 디스 아프리카 썬데이
○ 소비자가격 : 4,500원/갑
○ 제품특징 : 국내 최초 84mm 초슬림 담배. 아프리카 브랜드의 젊음과 독특함을 담은 초슬림 제품
○ 발매일 : 2019. 2. 20

○ 제품명 : MIIX 프렌치
○ 소비자가격 : 4,500원/갑
○ 제품특징 : 이국적인 맛과 향의 릴 하이브리드 전용제품
○ 발매일 : 2019. 3. 6

○ 제품명 : MIIX 아이스더블
○ 소비자가격 : 4,500원/갑
○ 제품특징 : 시원한 맛과 향의 릴 하이브리드 전용제품
○ 발매일 : 2019. 3. 6

○ 제품명 : 에쎄 체인지 히말라야
○ 소비자가격 : 4,500원/갑
○ 제품특징 : 히말라야산 잎담배를 함유하고, 냄새저감 기술을 구현한 초슬림 제품
○ 발매일 : 2019. 4. 30

○ 제품명 : SiiD TOBAC(시드 토바)
○ 소비자가격 : 4,500원/개
○ 제품특징 : 풍부한 맛의 릴 베이퍼 전용 카트리지 제품
○ 발매일 : 2019. 5. 27

○ 제품명 : SiiD ICE(시드 아이스)
○ 소비자가격 : 4,500원/개
○ 제품특징 : 시원한 맛의 릴 베이퍼 전용 카트리지 제품
○ 발매일 : 2019. 5. 27

○ 제품명 : SiiD TUNDRA(시드 툰드라)
○ 소비자가격 : 4,500원/개
○ 제품특징 : 이국적인 맛의 릴 베이퍼 전용 카트리지 제품
○ 발매일 : 2019. 5. 27

○ 제품명 : SiiD All-IN-ONE(시드 올인원 스파클링)
○ 소비자가격 : 7,000원/개
○ 제품특징 : 상쾌한 맛의 일회용 제품
○ 발매일 : 2019. 5. 27

○ 제품명 : Fiit Golden Pipe(핏 골든 파이프)
○ 소비자가격 : 4,500원/갑
○ 제품특징 : 파이프 담배 맛과 향의 궐련형 전자담배 전용 제품

○ 발매일 : 2019. 6. 19

○ 제품명 : Fiit CHANGE W(핏 체인지 더블유)
○ 소비자가격 : 4,500원/갑
○ 제품특징 : 이국적이고 톡특한 맛과 향의 궐련형 전자담배 전용 제품
○ 발매일 : 2019. 6. 19

○ 제품명 : RAISON HYVAA RENEWAL(레종 휘바 리뉴얼)
○ 소비자가격 : 4,500원/갑
○ 제품특징 : 입냄새 저감 캡슐과 팁페이퍼 핑거존을 탑재한 깔끔한 레귤러 제품
○ 발매일 : 2019. 8. 26

○ 제품명 : SiiD ICE UP(시드 아이스 업)
○ 소비자가격 : 4,500원/갑
○ 제품특징 : 강렬한 상쾌함을 가진 릴 베이퍼 전용 카트리지 제품
○ 발매일 : 2019. 9. 4

○ 제품명 : MIIX 클래시
○ 소비자가격 : 4,500원/갑
○ 제품특징 : 오리지널 담배 맛을 구현한 제품
○ 발매일 : 2019. 9. 25

○ 제품명 : 보헴 파이프 발렌티
○ 소비자가격 : 5,000원/갑
○ 제품특징 : 잉글리쉬 파이프 블렌딩과 카카오래퍼 궐련지 및 튜브필터를 탑재한 레귤러 제품
○ 발매일 : 2019. 10. 11(지역한정 출시)

○ 제품명 : 레종 프렌치 끌레오
○ 소비자가격 : 4,500원/갑
○ 제품특징 : KT&G Smell Care Center의 냄새저감 기술로 3가지(옷, 손, 입) 냄새를 줄인 레귤러 캡슐 담배
○ 발매일 : 2019. 11. 27

○ 제품명 : Fiit ICE-ing(핏 아이싱)
○ 소비자가격 : 4,500원/갑
○ 제품특징 : 처음부터 끝까지 상쾌한 맛의 궐련형 전자담배 제품
○ 발매일 : 2020. 2. 19

(5) 조직도

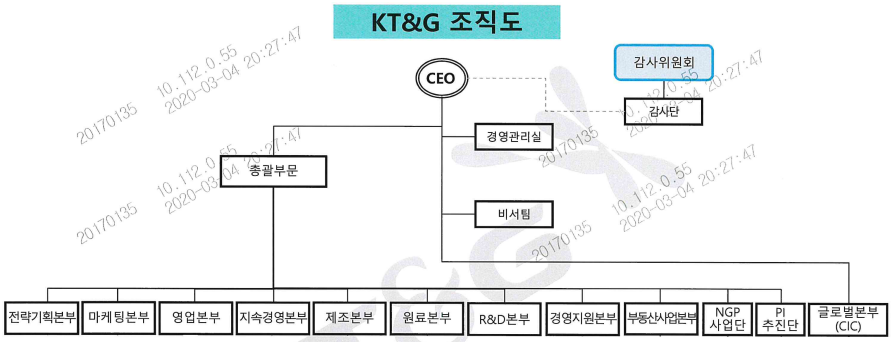

20170135 10.112.0.55 2020-03-04 20:27:47 이 문서는 케이티앤지의 동의없이 수정, 변경 및 복사할 수 없습니다.

2. 주요 제품, 서비스 등

가. 주요 제품 등의 현황

(단위 : 백만원)

사업부문	매출유형	품 목	구체적용도	주요상표등	매출액(비율)
담배 및 부동산	제품	제조담배	기호품	에쎄, 레종, 더원, 보헴, 타임, 디스플러스, 심플, 디스 등	2,363,807 (80.3%)
	상품	-	-	-	81,375 (2.8%)
	분양수익	-	-	-	351,532 (11.9%)
	임대수익	-	-	-	67,918 (2.3%)
	반제품 순매출	-	-	-	63,307 (2.2%)
	기타매출	잎담배, 향캡슐 등	-	-	14,680 (0.5%)
	합 계	-	-	-	2,942,619 (100.0%)

※ '반제품순매출액'은 당사와 해외 생산법인과의 매출입니다.

나. 주요 제품 등의 가격변동추이

(단위 : 원)

품 목		제33기 연간	제32기 연간	제31기 연간
궐 련 (제조담배)	내 수	839.8	829.0	824.8
	수 출	332.4	312.0	373.0
판상엽 등 (kg당 단가)	수 출	2,697	2,666	2,749
팽화주맥 (kg당 단가)	수 출	-	2,057	2,107

※ 산출기준
○ 궐련 제조담배 : 순매출액/총매출수량(갑)
○ 판상엽, 주맥 등 : 총매출액/총매출량(kg)

3. 주요 원재료에 관한 사항

가. 주요 원재료 등의 현황

(단위 : 백만원)

사업부문	매입유형	품 목	구체적용도	매입액(비율)	비 고(주요매입처)
담 배	원재료	잎담배, 판상엽, 담배부산물	담배제조 등	289,925 (41.4%)	경작인, 미국, 브라질, (주)태아산업 등
	부재료	담배재료품, 포장지, 포장재료품	담배제조 등	388,701 (55.5%)	(주)동양물산 등
	저장품	저장품	기계 등	21,127 (3.1%)	하우니(독일) 등
	합 계			699,753 (100.0%)	

※ 담배원재료 중 하나인 판상엽의 매입처인 (주)태아산업은 당사의 계열회사입니다.

나. 주요 원재료 등의 가격변동추이

(단위 : 원)

품 목		제33기	제32기	제31기
잎담배(kg)	국 내	9,267	9,301	9,021
	수 입	6,120	5,817	6,038
판상엽(kg)	국 내	1,473	1,454	1,409
	수 입	-	-	-
필터플럭 (천본)	국 내	8,597	7,584	6,946
	수 입	9,299	12,013	13,077

갑포장지 (천매)	국 내	30,613	29,860	29,423
	수 입	-	-	-
아이보리판지 (kg)	국 내	1,388	1,424	1,328
	수 입	2,069	1,489	1,539
팁페이퍼 (권)	국 내	66,425	74,429	71,734
	수 입	-	-	-
AL 인너라이너 (권)	국 내	28,471	25,631	27,218
	수 입	61,581	61,277	60,565
궐련지(권)	국 내	-	-	-
	수 입	20,364	16,276	15,528

※ 상기 잎담배(국내)는 매입단가(미건엽 기준)로서 실제 투입단가와는 상이함

(1) 산출기준
○ 잎담배(국내 및 수입) : (총매입액-의제매입세)/총매입량
○ 기타 : 총 입고금액/총 입고수량

(2) 주요가격변동원인
○ 잎담배(국산) : 등급별 기준단가는 상승하였으나, 평균적인 품질하락 영향으로 가격 하락
○ 잎담배(수입) : 전년 동기대비 무관세 지역 비중 감소로 인한 단가상승 영향
○ 판상엽 : 노무비 증가에 따른 구매단가 상승
○ 필터플럭(국내) : 환율 상승 및 캡슐 필터플럭 등 고가 필터 구매 비중 증가로 구매단가 상승
○ 필터플럭(수입) : 신규 저가 필터플럭 구매량 증가로 구매 단가 하락
○ 아이보리판지(국내) : 펄프 지수 하락('18년 124.59 → '19년 102.09)으로 인한 구매단가 하락
○ 아이보리판지(수입) : 환율증가('18년 1,100.30원/$ → '19년 1,165.65원/$) 및 톤 당 단가 0.67% 인상으로 인한 구매 단가 상승
○ 팁페이퍼 : 기존 팁페이퍼 대비 권당 단가가 낮은 NGP제품(파이널래퍼) 증가로 구매단가 하락
○ 궐련지 : 고가궐련지(판상엽 궐련지 등) 구매량 증가로 구매단가 상승
○ 갑포장지 : 환율변동에 따른 원재료 가격상승으로 구매단가 상승
○ AL 인너라이너(국내) : 노무비 및 경비 증가, 고가 AL-인너라이너 사용량 증가로 인한 구매단가 상승
○ AL 인너라이너(수입) : 환율상승('18년 1,298.63원/EUR →'19년 1,304.81원/EUR)으로 인한 단가상승

4. 생산 및 설비에 관한 사항

가. 생산능력 및 생산능력의 산출근거

(1) 생산능력

(단위 : 백만갑)

부문	품 목	사업소	2019년	2018년	2017년
담배	레귤러형 담배	신탄진공장	431	340	306
		광 주 공 장	72	78	86
		영 주 공 장	1,671	1,645	1,850
		소 계	2,174	2,063	2,242
	슬림형 담배	신탄진공장	49	48	101
		광 주 공 장	186	217	181
		영 주 공 장	0	0	35
		소 계	235	265	317
	초슬림형 담배	신탄진공장	2,843	2,852	3,432
		광 주 공 장	31	0	0
		영 주 공 장	74	55	0
		소 계	2,948	2,907	3,432
합 계			5,357	5,235	5,991

(2) 생산능력의 산출근거

□ 산출방법 등
○ 산출기준 : 포장기 기준 이론 생산능력
○ 산출방법(수량) : 대당 이론생산능력(갑/h)×기계대수×대당 조업시간(h)

□ 평균가동시간 : 생산능력 산출근거에는 평균 가동시간을 적용하지 않았으므로 표기하지 않음

나. 생산실적 및 가동률

(1) 생산실적

(단위 : 백만갑)

부문	품 목	사업소	2019년	2018년	2017년
담배	레귤러형 담배	신탄진공장	285	224	208
		광 주 공 장	49	55	63
		영 주 공 장	1,123	1,135	1,303
		소 계	1,457	1,414	1,574
	슬림형 담배	신탄진공장	34	38	73
		광 주 공 장	127	145	134
		영 주 공 장	0	0	9
		소 계	161	183	216
	초슬림형 담배	신탄진 공장	2,099	2,166	2,680
		광 주 공 장	20	0	0
		영 주 공 장	42	31	0

		소 계	2,161	2,197	2,680
합 계			3,779	3,794	4,470

(2) '19년 가동효율

(단위 : 백만갑, %)

사업소(사업부문)	가동가능생산량	실제생산량	평균가동률
신탄진 공장	3,323	2,418	72.8
광 주 공 장	289	196	67.8
영 주 공 장	1,745	1,165	66.8
합 계	5,357	3,779	70.5

다. 생산설비의 현황 등

(1) 생산설비의 현황

[자산항목 : 토지] (단위 :천원)

사업소	소유 형태	소재지	수량 (천㎡)	기초장부가액	당 기 증 감		기말장부가액	비고 (공시지가)
					증가	감소		
본사	자가	대전	77	66,324,628	-	-	66,324,628	39,904,611
신탄진공장	자가	대전	545	24,190,545	-	-	24,190,545	215,149,330
광주공장	자가	광주	326	9,818,960	-	-	9,818,960	80,706,334
영주공장	자가	영주	345	16,002,133	-	-	16,002,133	21,371,076
천안공장	자가	천안	76	2,989,690	-	-	2,989,690	59,674,689
인재개발원	자가	대전	64	18,237,029	-	2,929,013	15,308,016	19,492,854
김천공장	자가	김천	385	5,210,325	20,000	-	5,230,325	43,265,090
남서울본부	자가	서울	22	61,195,164	-	-	61,195,164	74,563,827
부산본부	자가	부산	28	28,123,534	-	-	28,123,534	41,843,648
대구본부	자가	대구	65	18,602,049	62,381	528,100	18,136,330	50,647,255
경기본부	자가	수원	20	15,383,130	-	-	15,383,130	307,314,162
강원본부	자가	춘천	32	6,977,894	-	-	6,977,894	11,039,829
충북본부	자가	청주	20	1,782,957	-	-	1,782,957	7,801,580
충남본부	자가	대전	46	17,179,113	56,362	27,768	17,207,707	42,746,206
전북본부	자가	전주	24	9,549,612	-	-	9,549,612	14,157,718
전남본부	자가	광주	65	11,456,019	-	66,246	11,389,773	21,772,986
경북본부	자가	안동	89	1,502,655	-	-	1,502,655	6,400,008
경남본부	자가	진주	22	8,220,069	-	-	8,220,069	17,583,985
북서울본부	자가	서울	15	25,771,233	12,322,153	-	38,093,386	33,755,735
인천본부	자가	인천	23	15,858,731	-	-	15,858,731	22,590,181
제주본부	자가	제주	5	6,943,415	-	-	6,943,415	12,508,019
RnD본부	자가	대전	317	1,034,421	-	-	1,034,421	37,665,604
부동산사업본부	자가	서울	890	411,582,743	174,702,809	-	586,285,552	503,652,419

총 계	3501	783,936,049	187,163,705	3,551,127	967,548,628	1,685,607,146

[자산항목 : 건물] (단위 : 천원)

사업소	소유 형태	소재지	수량 (천㎡)	기초장부가액	당 기 증 감		처분감가상각 충당금	당기상각	기말 장부가액
					증가	감소			
본사	자가	대전	81	52,490,394	-	197,403	-	1,515,613	50,777,378
신탄진공장	자가	대전	217	49,941,937	306,003	-	-	2,262,614	47,985,326
광주공장	자가	광주	150	5,010,592	2,838,000	1,154,445	1,154,443	1,130,263	6,718,327
영주공장	자가	영주	104	34,264,807	69,000	-	-	4,251,429	30,082,378
천안공장	자가	천안	39	840,691	184,000	-	-	78,507	946,184
인재개발원	자가	대전	37	11,259,958	2,550	-	-	569,561	10,692,947
신탄진2공장	자가	대전	0	566,591	129,600	-	-	17,147	679,044
김천공장	자가	김천	238	17,655,498	-	-	-	2,310,044	15,345,454
NGP공장	자가	대전	1	2,854,663	-	-	-	104,092	2,750,571
NGP광주공장	자가	광주	0	124,250	-	-	-	3,186	121,064
남서울본부	자가	서울	23	11,495,457	-	-	-	402,584	11,092,873
부산본부	자가	부산	39	18,285,947	-	-	-	784,655	17,501,292
대구본부	자가	대구	122	11,547,562	685,411	981,494	568,816	488,149	11,332,146
경기본부	자가	수원	17	8,457,855	-	-	-	350,650	8,107,205
강원본부	자가	춘천	16	6,438,071	-	-	-	273,530	6,164,541
충북본부	자가	청주	16	4,550,425	-	-	-	195,777	4,354,648
충남본부	자가	대전	18	5,414,488	528	113,357	113,351	202,739	5,212,271
전북본부	자가	전주	13	5,661,097	-	-	-	206,922	5,454,175
전남본부	자가	광주	268	11,312,302	-	23,194	12,828	483,486	10,818,450
경북본부	자가	안동	41	2,625,395	-	-	-	103,456	2,521,939
경남본부	자가	진주	19	6,184,451	-	-	-	316,704	5,867,747
북서울본부	자가	서울	14	6,765,242	1,373,020	-	-	-157,585	8,295,847
인천본부	자가	인천	23	10,863,897	-	-	-	418,670	10,445,227
제주본부	자가	제주	14	395,287	-	-	-	395,285	2
R&D본부	자가	대전	29	11,726,924	42,730	-	-	448,715	11,320,939
부동산사업본부	자가	서울	453	251,778,436	37,021,864	4,616,003	3,990,803	9,094,077	279,081,023
총 계			1,992	548,512,217	42,652,706	7,085,896	5,840,241	26,250,270	563,668,998

[자산항목 : 건물부속설비] (단위 : 천원)

사업소	소유 형태	소재지	수량 (㎡)	기초장부가액	당 기 증 감		처분당기상각 충당금	당기상각비	기말장부가액
					증가	감소			
본사	자가	대전	149	4,283,901	55,872	-	-	816,967	3,522,806
신탄진공장	자가	대전	40	7,113,447	100,945	-	-	1,509,903	5,704,489
광주공장	자가	광주	6	5,780	-	-	-	2,722	3,058
영주공장	자가	영주	66	155,735	60,615	-	-	48,921	167,429
천안공장	자가	천안	19	101,941	185,000	-	-	73,769	213,172
인재개발원	자가	대전	28	1,048,622	99,000	-	-	205,459	942,163
신탄진2공장	자가	대전	15	5,429,166	-	-	-	784,213	4,644,953

김천공장	자가	김천	12	36,919	5,255,014	-	-	114,539	5,177,394
NGP공장	자가	대전	37	705,889	2,647,410	-	-	104,437	3,248,862
NGP광주공장	자가	광주	5	152,904	-	-	-	16,859	136,045
남서울본부	자가	서울	78	432,014	353,782	-	-	253,755	532,041
부산본부	자가	부산	87	399,449	32,664	-	-	117,562	314,551
대구본부	자가	대구	109	715,265	143,234	-	-	137,790	720,709
경기본부	자가	수원	40	642,063	20,112	-	-	109,190	552,985
강원본부	자가	춘천	101	216,569	96,982	-	-	47,646	265,905
충북본부	자가	청주	54	303,249	-	-	-	59,038	244,211
충남본부	자가	대전	85	660,043	14,500	-	-	73,145	601,398
전북본부	자가	전주	77	411,908	69,993	-	-	146,405	335,496
전남본부	자가	광주	56	936,490	-	-	-	148,544	787,946
경북본부	자가	안동	75	70,584	-	-	-	16,898	53,686
경남본부	자가	진주	57	349,492	-	-	-	76,362	273,130
북서울본부	자가	서울	44	280,410	491,440	-	-	71,534	700,316
인천본부	자가	인천	112	671,649	13,850	-	-	259,519	425,980
제주본부	자가	제주	73	222,987	-	-	-	161,387	61,600
R&D본부	자가	대전	29	313,215	5,750	-	-	95,469	223,496
부동산사업본부	자가	서울	347	66,057,005	1,301,047	-	-	8,756,942	58,601,110
총 계			1,801	91,716,696	10,947,210	-	-	14,208,975	88,454,931

[자산항목 : 구축물] (단위 : 천원)

사업소	소유 형태	소재지	수량 (식)	기초장부가액	당 기 증 감		처분감가상각 충당금	당기상각비	기말장부가액
					증가	감소			
본사	자가	대전	99	1,133,718	104,690	-	-	202,481	1,035,927
신탄진공장	자가	대전	10,568	2,113,206	6,400	-	-	384,077	1,735,529
광주공장	자가	영주	544	172,418	148,400	-	-	30,405	290,413
영주공장	자가	천안	43	1,627,122	13,663	-	-	184,651	1,456,134
천안공장	자가	대전	65	108,848	3,850	-	-	47,350	65,348
인재개발원	자가	대전	50	375,311	-	-	-	79,596	295,715
신탄진2공장	자가	대전	6	59,801	-	-	-	8,159	51,642
김천공장	자가	김천	91	1,417,002	159,800	-	-	148,692	1,428,110
NGP공장	자가	대전	2	7,687	-	-	-	1,708	5,979
남서울본부	자가	서울	71,618	120,779	-	-	-	40,504	80,275
부산본부	자가	부산	80	357,263	-	-	-	69,488	287,775
대구본부	자가	대구	170	545,970	21,460	152,132	115,846	69,650	461,494
경기본부	자가	수원	81	318,445	-	-	-	27,611	290,834
강원본부	자가	춘천	90	268,041	3,750	-	-	30,830	240,961
충북본부	자가	청주	89	374,756	-	-	-	35,853	338,903
충남본부	자가	대전	129	483,615	25,604	29,552	21,380	58,775	442,272
전북본부	자가	전주	110	218,277	-	-	-	33,198	185,079
전남본부	자가	광주	142	291,843	-	-	-	44,878	246,965
경북본부	자가	안동	89	218,392	-	-	-	22,156	196,236
경남본부	자가	진주	104	107,585	6,010	-	-	22,123	91,472
북서울본부	자가	서울	36	166,227	-	98,376	-	-81,648	149,499

인천본부	자가	인천	401,768	191,507	-	-	-	56,554	134,953
제주본부	자가	제주	24	40,428	-	-	-	16,964	23,464
R&D본부	자가	대전	28	347,479	64,106	-	-	56,464	355,121
부동산사업본부	자가	서울	136,044	1,025,817	248,391	110,561	104,966	343,751	924,862
총 계			622,070	12,091,537	806,124	390,621	242,192	1,934,270	10,814,962

[자산항목 : 기계장치] (단위 : 천원)

사업소	소유 형태	소재지	수량(대)	기초장부가액	당 기 증 감		처분감가상각 충당금	당기상각비	기말장부가액
					증가	감소			
본사	자가	대전	44	932,167	3,388,231	5,020,292	4,995,203	4,140,265	155,044
신탄진공장	자가	대전	2677	123,724,190	15,909,894	1,275,371	1,275,370	3,236,150	136,397,933
광주공장	자가	광주	636	10,726,413	22,352,677	1,721,666	1,685,032	22,285,438	10,757,016
영주공장	자가	영주	541	16,402,799	14,569,571	-	-	3,281,053	27,691,317
천안공장	자가	천안	153	5,414,018	4,432,092	26,900	26,899	1,158,896	8,687,213
인재개발원	자가	대전	10	10	-	-	-	-	10
MAC공장	자가	대전	-	-	-	-	-	-	-
신탄진2공장	자가	대전	335	11,585,891	232,000	-	-	1,629,905	10,187,987
김천공장	자가	김천	254	1,810,403	722,393	75,364	68,455	240,307	2,285,581
NGP공장	자가	대전	293	8,232,855	48,009,019	206,444	206,443	2,896,611	53,345,262
NGP광주공장	자가	광주	43	5,516,543	294,868	-	-	622,103	5,189,308
남서울본부	자가	서울	29	26,835	46,739	-	-	64,090	9,485
부산본부	자가	부산	8	251,078	-	-	-	58,637	192,441
대구본부	자가	대구	3	83,301	-	15,905	15,904	14,700	68,600
경기본부	자가	수원	6	25,084	-	3	2	19,499	5,584
강원본부	자가	춘천	6	33,199	-	-	-	2,545	30,653
충북본부	자가	청주	-	-	-	-	-	-	-
충남본부	자가	대전	13	16,073	-	-	-	3,440	12,633
전북본부	자가	전주	-	16,243	-	61,243	-	-45,000	-
전남본부	자가	광주	14	6	153,261	-	-	146,576	6,691
경북본부	자가	안동	-	-	-	-	-	-	-
경남본부	자가	진주	4	4	-	-	-	-	4
북서울본부	자가	서울	1	9,942	-	37,774	-	-34,863	7,032
인천본부	자가	인천	11	60,631	-	200,000	-	-150,167	10,798
제주본부	자가	제주	-	-	-	-	-	-	-
R&D본부	자가	대전	29	291,197	150,000	-	-	175,326	265,871
부동산사업본부	자가	서울	13	170,457	37,774	37,774	37,773	79,626	128,604
글로벌본부(CIC)	자가	서울	-	-	-	-	-	-	-
총 계			5123	185,329,339	110,298,518	8,678,736	8,311,081	39,825,138	255,435,064

[자산항목 : 차량운반구] (단위 : 천원)

사업소	소유 형태	소재지	수량(대)	기초장부가액	당 기 증 감		처분감가상각 충당금	당기상각비	기말장부가액
					증가	감소			
본사	자가	대전	6	42,805	299	-	-	23,516	19,588

신탄진공장	자가	대전	134	2,900	-	-	-	2,475	425
광주공장	자가	광주	14	1,742	-	1,150	1,149	830	911
영주공장	자가	영주	45	2,863	3,700	-	-	2,527	4,036
천안공장	자가	천안	9	21,951	8,500	35	33	7,635	22,814
인재개발원	자가	대전	-	-	-	-	-	-	-
MAC공장	자가	대전	-	-	-	-	-	-	-
신탄진2공장	자가	대전	-	503	-	-	-	503	-
김천공장	자가	김천	30	33	9,980	17,383	17,378	832	9,176
NGP공장	자가	대전	3	20,394	-	-	-	5,277	15,117
남서울본부	자가	서울	2	7,125	17,476	-	-	18,839	5,762
부산본부	자가	부산	4	44,547	-	-	-	17,540	27,007
대구본부	자가	대구	2	7,461	-	2,575	-	3,608	1,278
경기본부	자가	수원	3	16,745	-	-	-	8,550	8,195
강원본부	자가	춘천	1	17,016	399	-	-	4,644	12,771
충북본부	자가	청주	3	806	-	-	-	750	56
충남본부	자가	대전	7	67,944	-	17,476	-	30,123	20,345
전북본부	자가	전주	-	-	-	-	-	-	-
전남본부	자가	광주	1	-	2,575	-	-	2,146	429
경북본부	자가	안동	-	-	-	-	-	-	-
경남본부	자가	진주	2	12,136	-	-	-	5,110	7,026
북서울본부	자가	서울	2	18,661	176	-	-	6,796	12,041
인천본부	자가	인천	-	474	-	715	715	474	-
제주본부	자가	제주	-	-	-	-	-	-	-
R&D본부	자가	대전	9	80,301	6,109	187	187	38,875	47,535
총 계			277	366,407	49,214	39,521	19,462	181,050	214,512

[자산항목 : 공구와기구] (단위 : 천원)

사업소	소유 형태	소재지	수량(대)	기초장부가액	당 기 증 감		처분감가상각 충당금	당기상각비	기말장부가액
					증가	감소			
본사	자가	대전	158	734,273	2,092,714	714,973	714,824	395,284	2,431,554
신탄진공장	자가	대전	551	280,599	50,038	46,240	46,235	227,087	103,545
광주공장	자가	광주	113	78,429	73,285	110,101	110,082	44,639	107,056
영주공장	자가	영주	264	74,328	214,983	12,287	12,279	131,439	157,864
천안공장	자가	천안	884	316,826	247,720	62,000	61,999	257,466	307,079
인재개발원	자가	대전	1	2	-	2,182	2,181	-	1
MAC공장	자가	대전	-	-	-	-	-	-	-
신탄진2공장	자가	대전	4	13,322	-	4,300	4,300	11,759	1,563
김천공장	자가	김천	75	17,626	86,674	322,658	322,597	17,315	86,924
NGP공장	자가	대전	139	403,914	337,841	-	-	189,026	552,729
NGP광주공장	자가	광주	10	146,405	-	-	-	45,828	100,577
남서울본부	자가	서울	5	2,111	-	-	-	550	1,561
부산본부	자가	부산	-	-	-	-	-	-	-
대구본부	자가	대구	2	1,056	-	455	454	275	780
경기본부	자가	수원	3	2,109	-	-	-	550	1,559
강원본부	자가	춘천	9	9	-	-	-	-	9

충북본부	자가	청주	4	5	-	277	276	-	4
충남본부	자가	대전	1	-	1,100	-	-	321	779
전북본부	자가	전주	7	9	-	1,225	1,223	-	7
전남본부	자가	광주	1	1,054	-	-	-	275	779
경북본부	자가	안동	-	-	-	-	-	-	-
경남본부	자가	진주	-	-	-	-	-	-	-
북서울본부	자가	서울	-	-	-	-	-	-	-
인천본부	자가	인천	-	1,054	-	1,100	-	-46	-
제주본부	자가	제주	5	5	-	-	-	-	5
R&D본부	자가	대전	477	2,295,058	1,895,109	3,474,090	3,473,898	1,054,842	3,135,132
부동산사업본부	자가	서울	1	1	-	-	-	-	1
글로벌본부(CIC)	자가	서울	19	-	68,000	-	-	1,417	66,583
총 계			2,733	4,368,195	5,067,464	4,751,887	4,750,347	2,378,026	7,056,094

[자산항목 : 비 품] (단위 : 천원)

사업소	소유 형태	소재지	수량 (천대)	기초장부가액	당 기 증 감		처분감가상각 충당금	당기상각비	기말장부가액
					증가	감소			
본사	자가	대전	21	11,517,391	-	29,109,876	22,718,973	21,573	5,104,915
신탄진공장	자가	대전	39	440,909	312,737	293,990	293,961	257,363	496,254
광주공장	자가	광주	3	122,444	180,158	224,586	224,532	67,722	234,826
영주공장	자가	영주	21	175,244	154,202	207,570	206,999	87,503	241,372
천안공장	자가	천안	3	177,433	329,563	151,947	144,059	264,694	234,414
인재개발원	자가	대전	2	120,285	44,279	115,468	115,445	57,426	107,115
MAC공장	자가	대전	-	-	-	-	-	-	-
신탄진2공장	자가	대전	-	97,736	2,065	-	-	63,294	36,507
김천공장	자가	김천	110	90,763	652,675	241,105	241,025	110,967	632,391
NGP공장	자가	대전	1	99,047	106,992	1,202	1,201	43,146	162,892
NGP광주공장	자가	광주	-	70,158	-	-	-	23,029	47,129
남서울본부	자가	서울	134	2,530,319	628,273	3,397,754	3,005,622	1,213,669	1,552,791
부산본부	자가	부산	105	2,411,552	638,289	3,524,160	3,186,102	1,183,233	1,528,550
대구본부	자가	대구	91	1,700,705	519,418	2,524,717	2,311,039	857,323	1,149,122
경기본부	자가	수원	126	2,607,652	909,277	3,375,371	3,043,593	1,361,445	1,823,706
강원본부	자가	춘천	45	853,954	294,382	1,179,669	1,074,788	452,141	591,314
충북본부	자가	청주	40	745,967	238,157	1,616,491	1,533,670	377,361	523,942
충남본부	자가	대전	75	1,628,496	507,155	2,430,282	2,221,802	840,007	1,087,164
전북본부	자가	전주	32	678,380	255,981	1,262,640	1,187,439	415,967	443,193
전남본부	자가	광주	61	1,176,529	281,096	1,944,223	1,790,980	529,486	774,896
경북본부	자가	안동	16	272,332	97,307	571,532	544,410	135,052	207,465
경남본부	자가	진주	47	925,382	263,192	1,211,870	1,102,622	494,235	585,091
북서울본부	자가	서울	127	2,564,773	726,547	3,348,242	3,004,801	1,252,607	1,695,272
인천본부	자가	인천	89	2,626,248	909,022	2,592,390	2,375,408	1,274,356	2,043,932
제주본부	자가	제주	23	509,627	229,664	1,055,119	970,922	256,870	398,224
제품혁신실	자가	서울	-	74,372	-	75,954	-	-1,582	-
R&D본부	자가	대전	3	309,152	43,253	376,551	376,526	107,926	244,454
부동산사업본부	자가	서울	13	664,965	107,109	388,235	388,378	277,512	494,705

글로벌본부(CIC)	자가	서울	-	43,128	1,545	37,372	36,741	24,990	19,052
총 계			1227	35,234,943	8,432,338	61,258,316	52,101,038	12,049,315	22,460,688

(2) 설비의 신설・매입 계획 등

(가) 진행중인 투자

(단위 : 백만원)

사업부문	구 분	투자기간	투자대상 자 산	투자 효과	총투자액	기투자액	향후 투자액
담배 제조	증설	2019	건물	생산시설 지원	6,323	5,854	469
		2019	구축물	생산시설 지원	200	0	200
		'18~'20	기계장치	생산능력 증대 및 품질향상	209,707	180,724	28,983
	소 계	-	-	-	216,230	186,578	29,652
	대규모 수선	2019	건 물	내용연수 연장 및 환경개선	2,249	1,416	833
		2019	구축물	내용연수 연장 및 환경개선	101	59	42
		'18~'20	기계장치	내용연수 연장 및 생산지원	27,537	15,769	11,768
		소계	-	-	29,887	17,244	12,643
	기타	2019	차량운반구	생산지원	56	4	52
		2019	공구와기구	생산지원	1,126	782	344
		2019	비품	생산지원	943	493	450
		소계	-	-	2,125	1,279	846
계			-	-	248,242	205,101	43,141

※ 향후 투자액 = 총 투자액 - 기 투자액, 즉 잔액개념 임
※ 기 투자액 = '19년 현재 투자액 + '18년 기 투자액 (부가가치세 미포함)
※ '20년 투자액은, '19년 계속사업에 해당되는 사업만 반영하여 '20년 전체투자액과는 차이가 있음

(나) 향후 투자계획 : 관련사항 없음

5. 매출에 관한 사항

가. 매출실적

(단위 : 백만갑, Ton, 백만원)

사업부문	매출유형	품 목		제33기		제32기 연간		제31기 연간	
				수량	금액	수량	금액	수량	금액
담배 및 부동	제품	제조담배	수 출	1,608	535,192	1,735	536,625	2,356	878,498
			내 수	2,029	1,828,615	2,022	1,739,854	2,176	1,790,338
			합 계	3,637	2,363,807	3,757	2,276,479	4,532	2,668,836
		제조담배 (궐련) ※MAC 매출	수 출	-	-	-	-	-	-
			내 수	-	-	-	-	9,220	8,666
			합 계	-	-	-	-	9,220	8,666
	상품	상품	수 출	-	153	-	-	-	-

산			내 수	-	81,222	-	97,954	-	7,859
			합 계	-	81,375	-	97,954	-	7,859
	부동산	분양수익 및 임대수익	수 출	-	-	-	-	-	-
			내 수	-	419,450	-	175,953	-	190,002
			합 계	-	419,450	-	175,953	-	190,002
	반제품 등	반제품 및 연구용역 외	수 출	-	63,307	-	56,406	-	60,919
			내 수	-	-	-	-	-	-
			합 계	-	63,307	-	56,406	-	60,919
	향캡슐	향캡슐	수 출	-	-	-	-	-	-
			내 수	-	6,968	-	7,060	-	52,640
			합 계	-	6,968	-	7,060	-	52,640
	기계장치	기계장치	수 출	-	-	-	-	-	-
			내 수	-	924	-	710	-	565
			합 계	-	924	-	710	-	565
	기 타	잎담배 등	수 출	2,394	6,441	3,558	9,488	3,604	9,909
			내 수	-	-	-	-	-	-
			합 계	2,394	6,441	3,558	9,488	3,604	9,909
		임가공	수 출	-	-	-	-	-	-
			내 수	-	347	-	566	-	692
			합 계	-	347	-	566	-	692
합 계			수 출	-	605,093	-	602,519	-	949,326
			내 수	-	2,337,526	-	2,022,097	-	2,050,762
			합 계	-	2,942,619	-	2,624,616	-	3,000,088

※ 제조담배는 20개비/1갑 기준임
※ 제조담배 내수/수출 수량은 궐련 제조담배 수량임

(단위 : 백만갑, 백만원)

지역별	제33기		제32기 연간		제31기 연간	
	수량	금액	수량	금액	수량	금액
중동/중앙아/러시아	349	108,151	576	169,887	1,316	473,255
북미	179	75,678	122	53,674	133	107,386
기타 (동북아/동남아/아프리카/중남미 등)	1,080	350,614	1,037	313,064	907	297,857
합계	1,608	534,443	1,735	536,625	2,356	878,498

※ 수출 수량 및 금액은 궐련 제조담배 수량임

나. 판매경로 및 판매방법 등

(1) 판매조직

□ 국내부문

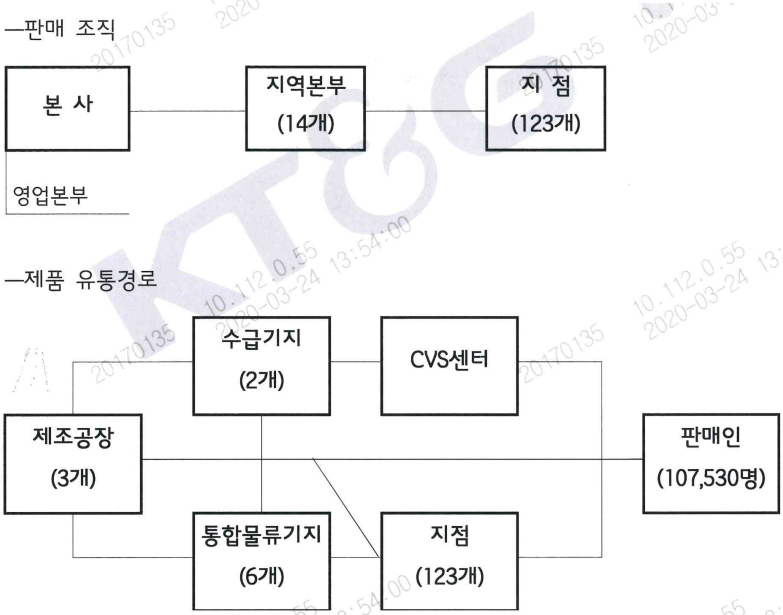

※ 판매인 : '19. 12월 매도실적이 있는 판매인 수 : 107,530명

□ 해외부문

- 해외부문 판매조직은 중동, 중앙아, CIS, 미주, 아프리카, 아태 등의 지역으로 구분되며 본사내 4개 실, 5개 부, 8개 팀이 운영 중에 있음. 해외법인은 KT&G Tutun Mamulleri Sanayi ve Ticaret A.S.(터키), KT&G Pars(이란), KT&G Rus L.L.C.(러시아), KT&G Global Rus L.L.C.(러시아), KT&G USA Corporation (미국), PT KT&G Indonesia(인도네시아), PT Trisakti Purwosari Makmur(인도네시아), PT Nusantara Indag Makmur(인도네시아) 등 총 8개를 설치/운영 중이며, 중국에 1개 현지 지사를 설치/운영 중에 있음

(2) 판매경로

□ 국내부문

○ 제조담배의 유통경로는 아래와 같음
- 일반 : 공장 → 수급기지(또는 DPS) → 지점으로 수송
- 중앙물류 : 공장 → 수급기지 → 물류센터로 직접 수송

○ 지점에서 소매점에 대한 판매는 책임구역(팀)제로 운영
- 담배판매의 효율성을 위하여 소매인의 중요도, 차량의 운행 순로를 고려하여 판매 구역 단위를 분할 운영
- 시장 및 소매점의 특성에 따른 주문-배송 기능의 통합, 분리, 외주화 등 영업의 효 율성 제고를 위한 영업 체계 개편 운영

□ 해외부문

- 해외 판매는 주로 수입상을 통하여 이루어 지고 있는 경우, 도소매상 등을 통해 직접 판매하는 경우가 있음

(3) 판매방법 및 조건

□ 국내부문

○ 판매방법
- 배송 1일전(택배 2일전) 해당 판매점 방문 또는 유선을 통해 재고량 파악 및 소요량 주문
- 판매인별 일일 주문수량을 차량 및 택배를 이용 배송
- 배송시 주문량 확인후 현금 혹은 CMS/신용공여 결제

○ 판매조건
- 당일 판매량 현금 및 CMS 결제
- 담배 판매 전용카드
·담배판매인에게 ID를 부여하고 담배 판매대금은 판매인이 지정한 계좌에서 자동 인출되는 시스템
·회사의 금전사고 위험 방지와 담배 판매인의 결제 편의 등을 위해 도입
·당일 판매대금 실시간 CMS 결제
·계좌에 잔고 부족시 당사의 보증으로 수수료(CD금리 + 연 2.5~4.5%)를 부담하고 신용공여 사용 가능
- 외상판매
① 외상기간 : 2주 ~ 최대 4주
② 외상거래한도
·담배판매인의 직전 52주 평균 매도액의 120%이내를 기준으로 외상거래한도를 설 정하기 때문에 각 판매점마다 외상 거래한도가 다름을 원칙으로 함.
·예외적인 경우에 한하여, 해당 지역 지점장의 결재를 득한 후 외상거래한도를 결정 하기도 함.
- 채권관리
① 상환기간 경과 시 1차 상환 안내장 발부(14일이내)
② 1차 안내장 발부 후, 미상환 시 2차 최고장 발부(14일)
③ 2차 최고장 발부 후, 미상환 시 거래중지 및 강제 회수절차 이행

□ 해외부문

- 판매는 대부분 매출후 대금회수 방식을 통하여 이루어지고 있으며 (일부 선수금) 대금결제는 외상매출후 5일～180일 이내 현금 결제를 하고 있습니다. 한편, 신규 거래선 등의 외상매출에 대한 Risk에 대비하여 자사는 외상매출에 대해 한국무역보험공사와 부보를 체결하고, 기타 필요조치를 취함

(4) 판매전략

□ 국내부문

- 신규/Renewal 브랜드의 명확한 Target Positioning 등 성공적 Launching

- 지역,상권 등 시장별 특성에 맞는 경쟁우위 마케팅전략 추진
- 판매점내 진열,광고 등 소비자 접점에서의 경쟁우위 지속 유지
- 시장지향적 영업시스템 정착을 통한 효율적 시장 관리

□ 해외부문

- 국가별 차별화 제품 출시 및 규제환경을 고려한 판매 추진
- 수입상 다변화 및 중고가 브랜드 출시 등 시장 주도권 강화
- 미진출 국가 신규 개척 확대로 중장기 성장기반 강화

6. 시장위험과 위험관리

금융상품과 관련하여 당사는 시장위험, 신용위험 및 유동성위험에 노출되어 있습니다. 당사의 위험관리는 당사의 재무적 성과에 영향을 미치는 잠재적 위험을 식별하여당사가 허용가능한 수준으로 감소, 제거 및 회피하는 것을 그 목적으로 하고 있습니다. 당사는 전사적인 수준의 위험관리 정책 및 절차를 마련하여 운영하고 있으며, 당사의 재무부문에서 위험관리에 대한 총괄책임을 담당하고 있습니다. 당사의 재무부문은 이사회에서 승인된 위험관리 정책 및 절차에 따라 당사의 영업과 관련한 금융위험을 감시하고 관리하는 역할을 하고 있으며, 금융위험의 성격과 노출정도를 주기적으로 분석하고 있습니다. 또한, 당사의 감사위원회는 위험관리 정책 및 절차의 준수 여부와 위험노출 한도를 지속적으로 검토하고 있습니다. 당사의 전반적인 금융위험 관리전략은 전기와 동일합니다.

(1) 시장위험
시장위험이란 환율, 이자율 및 지분증권의 가격 등 시장가격의 변동으로 인하여 금융상품의 공정가치나 미래현금흐름이 변동할 위험을 의미합니다. 당사는 수익은 최적화하는 반면 수용가능한 한계 이내로 시장위험노출을 관리 및 통제하고 있습니다.

① 환위험
당사는 제조담배 수출 및 잎담배 수입 거래 등과 관련하여 환율변동위험에 노출되어 있습니다. 당사의 경영진은 내부적으로 원화 환율 변동에 대한 환위험을 정기적으로 측정하고 있으며, 당기말 현재 통화선도계약에 따른 파생상품자산 2,277백만원(전기말: 파생상품자산 1,239백만원, 파생상품부채: 461백만원)을 보유하고 있습니다.

당기말과 전기말 현재 기능통화 이외의 외화로 표시된 화폐성자산 및 부채의 장부금액은 다음과 같습니다.

(단위: 백만원)				
구 분	제 33(당) 기		제 32(전) 기	
	화폐성 외화자산	화폐성 외화부채	화폐성 외화자산	화폐성 외화부채
USD	1,156,423	30,843	1,023,812	30,833
IDR	1,905	-	3,181	-
EUR	30,897	9,301	32,083	18,116
기타	59,700	681	51,134	134
합 계	1,248,925	40,825	1,110,210	49,083

당기말과 전기말 현재 외화에 대한 원화환율의 10% 변동이 세전순이익에 미치는 영향은 다음과 같습니다.

(단위: 백만원)				
구 분	제 33(당) 기		제 32(전) 기	
	10% 상승시	10% 하락시	10% 상승시	10% 하락시
세전순이익 증가(감소)	120,810	(120,810)	106,113	(106,113)

② 가격위험
당사는 기타포괄손익-공정가치금융자산 중 상장지분상품과 관련하여 시장가격의 변동으로 인하여 금융상품의 공정가치나 미래현금흐름이 변동할 기타 가격변동위험에 노출되어 있습니다. 당사의 경영진은 시장가격의 변동으로 인하여 상장지분상품의 공정가치 또는 미래현금흐름이 변동할 위험을 정기적으로 측정하고 있습니다. 포트폴리오 내에서 중요한 투자자산의 관리는 개별적으로 이루어지고 있으며, 취득과 처분은 당사의 경영진이 승인하고 있습니다.

당기말과 전기말 현재 주가지수 5% 변동으로 상장지분상품의 가격변동이 세전포괄손익(기타포괄손익-공정가치금융자산평가손익)에 미치는 영향은 다음과 같습니다.

(단위: 백만원)				
구 분	제 33(당) 기		제 32(전) 기	
	5% 상승시	5% 하락시	5% 상승시	5% 하락시
세전포괄손익 증가(감소)	5,090	(5,090)	6,406	(6,406)

③ 이자율위험
당사는 차입금, 매입채무및기타채무 및 리스부채와 관련하여 이자율 변동위험에 노출되어 있습니다. 당사의 경영진은 시장이자율의 변동으로 인하여 금융상품의 공정가치 또는 미래현금흐름이 변동할 위험을 정기적으로 측정하여 고정이자율 차입금과변동이자율 차입금의 적절한 균형을 유지하고 있습니다. 당기말 현재 당사의 이자부부채의 규모를 고려할 때, 이자율 변동이 금융부채의 공정가치 또는 미래현금흐름에 미치는 영향은 중요하지 아니합니다.

(2) 신용위험
당사는 금융상품의 당사자 중 일방이 의무를 이행하지 않아 상대방에게 재무손실을 입힐 신용위험에 노출되어 있습니다. 당사의 경영진은 신용위험을 관리하기 위하여 신용도가 일정 수준 이상인 거래처와 거래하고 있으며, 금융자산의 신용보강을 위한 정책과 절차를 마련하여 운영하고 있습니다. 당사는 신규 거래처와 계약시 공개된 재무정보와 신용평가기관에 의하여 제공된 정보 등을 이용하여 거래처의 신용도를 평가하고 이를 근거로 신용거래한도를 결정하고 있으며, 담보 또는 지급보증을 제공받고 있습니다. 또한, 당사는 주기적으로 거래처의 신용도를 재평가하여 신용거래한도를 재검토하고 담보수준을 재조정하고 있으며, 회수가 지연되는 금융자산에 대하여는 분기 단위로 회수지연 현황 및 회수대책을 보고하고 있으며 지연사유에 따라 적절한 조치를 취하고 있습니다.

금융자산의 장부금액은 신용위험에 대한 최대노출정도를 표시하고 있습니다. 당기말과 전기

말 현재 당사의 신용위험에 대한 최대노출정도는 다음과 같습니다.

(단위: 백만원)		
구 분	제 33(당) 기	제 32(전) 기
현금및현금성자산(보유현금 제외)(*)	202,192	246,310
기타금융자산	380,137	576,937
당기손익-공정가치금융자산(*)	1,942,584	1,851,922
매출채권및기타채권	891,243	850,183
장기예치금	751,437	615,528
파생상품자산	2,277	1,239
합 계	4,169,870	4,142,119

(*) 당기말 현재 현금성자산 중 특정금전신탁 454,395백만원(전기말: 501,562백만원)은 당기손익-공정가치금 융자산으로 분류됩니다.

(3) 유동성위험

당사는 현금 등 금융자산을 인도하여 결제하는 금융부채와 관련된 의무를 충족하는 데 어려움을 겪게 될 유동성위험에 노출되어 있습니다. 당사의 경영진은 유동성위험을 관리하기 위하여 단기 및 중장기 자금관리계획을 수립하고 현금유출예산과 실제현금유출액을 지속적으로 분석・검토하여 금융부채와 금융자산의 만기구조를 대응시키고 있습니다. 당사의 경영진은 영업활동현금흐름과 금융자산의 현금유입으로 금융부채를 상환가능하다고 판단하고 있습니다.

당기말과 전기말 현재 금융부채의 잔존계약만기에 따른 만기분석은 다음과 같습니다.

(단위: 백만원)					
구 분	장부금액	계약상 현금흐름	잔존계약만기		
			3개월 미만	3개월~1년	1년~5년
당기말:					
단기차입금	1,007	1,007	1,007	-	-
매입채무및기타채무	209,223	211,878	160,777	22,956	28,145
리스부채	18,128	18,875	1,933	5,154	11,788
합 계	228,358	231,760	163,717	28,110	39,933
전기말:					
단기차입금	1,246	1,246	1,246	-	-
매입채무및기타채무	157,314	158,782	113,630	22,592	22,560
파생상품부채	461	461	461	-	-
합 계	159,021	160,489	115,337	22,592	22,560

상기 금융부채의 잔존만기별 현금흐름은 할인되지 아니한 명목금액으로써 지급을 요구받을 수 있는 기간 중 가장 이른 일자를 기준으로 작성되었으며, 이자의 현금흐름을 포함하고 있습니다.

당사는 당기말 현재 수원화서 푸르지오 분양공사 관련 수분양자에게 중도금 대출연대보증(보증 한도: 148,880백만원, 잔존계약만기: 1년 ~5년)을 제공하고 있으며, 관련하여 금융보증충당부채 492백만원(전기말: 700백만원)을 인식하고 있습니다(주석 20, 34 참조).

(4) 당기말과 전기말 현재 금융상품의 범주별 장부금액은 다음과 같습니다.

(단위: 백만원)		
구 분	제 33(당) 기	제 32(전) 기
금융자산:		
당기손익-공정가치금융자산(*)	1,942,584	1,851,922
기타포괄손익-공정가치금융자산	240,456	230,545
파생상품자산	2,277	1,239
상각후원가 측정 금융자산		
현금및현금성자산(*)	202,380	246,562
기타금융자산	380,137	576,937
매출채권및기타채권	891,243	850,183
장기예치금	751,437	615,528
소 계	2,225,197	2,289,210
금융자산 합계	4,410,514	4,372,916
금융부채:		
파생상품부채	-	461
상각후원가 측정 금융부채		
단기차입금	1,007	1,246
매입채무및기타채무	209,223	157,314
리스부채	18,128	-
금융부채 합계	228,358	159,021

(*) 당기말 현재 현금성자산 중 특정금전신탁 454,395백만원(전기말: 501,562백만원)은 당기손익-공정가치금 융자산으로 분류됩니다.

(5) 자산이나 부채의 공정가치를 측정하는 경우, 당사는 최대한 시장에서 관측가능한투입변수를 사용하고 있습니다. 공정가치는 다음과 같이 가치평가기법에 사용된 투입변수에 기초하여 공정가치 서열체계 내에서 분류됩니다.

구 분	투입변수
수준 1	측정일에 동일한 자산이나 부채에 대한 접근 가능한 활성시장의 조정되지 않은 공시가격
수준 2	수준 1의 공시가격 이외에 자산이나 부채에 대해 직접적으로 또는 간접적으로 관측가능한 투입변수
수준 3	자산이나 부채에 대한 관측가능하지 않은 투입변수

당기말과 전기말 현재 공정가치로 측정한 금융상품의 수준별 공정가치 측정치는 다음과 같습니다.

(단위: 백만원)				
구 분	장부금액	공정가치		
		수준 1	수준 2	수준 3
당기말:				
당기손익-공정가치금융자산(*)	1,942,584	-	1,693,658	248,926
기타포괄손익-공정가치금융자산	240,456	191,929	-	48,527
파생상품자산	2,277	-	2,277	-
합 계	2,185,317	191,929	1,695,935	297,453
전기말:				
당기손익-공정가치금융자산(*)	1,851,922	-	1,641,267	210,655
기타포괄손익-공정가치금융자산	230,545	180,605	-	49,940
파생상품자산	1,239	-	1,239	-
파생상품부채	461	-	461	-
합 계	2,084,167	180,605	1,642,967	260,595

(*) 당기말 현재 현금성자산 중 특정금전신탁 454,395백만원(전기말: 501,562백만원)은 당기손익-공정가치금 융자산으로 분류됩니다.

당기와 전기 중 공정가치 서열체계의 수준 간 이동은 없습니다.

당기말과 전기말 현재 당기손익(기타포괄손익)-공정가치금융자산으로 분류되는 투자신탁 지분증권 등의 공정가치는 순자산가치조정법, 현금흐름할인법 등을 이용하여측정되었으며, 가치평가기법에 사용된 투입변수에 기초하여 수준 3 공정가치로 분류되었습니다. 당기와 전기 중 수준 3 공정가치의 변동은 다음과 같습니다.

(단위: 백만원)		
구 분	제 33(당) 기	제 32(전) 기
기초금액	260,595	233,891
취득	52,527	62,500
처분	(14,655)	(39,840)
공정가치 변동	(1,014)	4,044
기말금액	297,453	260,595

(6) 당기와 전기 중 금융상품의 범주별 순손익은 다음과 같습니다.

① 제 33(당) 기

(단위: 백만원)						
구 분	당기손익 공정가치금융자산	기타포괄손익 공정가치금융자산	파생상품	상각후원가측정 금융자산	상각후원가측정 금융부채	합계
당기손익:						
이자수익	-	-	-	22,512	-	22,512

배당금수익	13,230	9,104	-	-	-	22,334
평가손익	43,197	-	(12,886)	-	-	30,311
이자비용	-	-	-	-	(1,812)	(1,812)
손상차손	-	-	-	(22,975)	-	(22,975)
합 계	56,427	9,104	(12,886)	(463)	(1,812)	50,370
기타포괄손익(법인세 차감전):						
공정가치 변동	-	9,911	-	-	-	9,911
합 계	-	9,911	-	-	-	9,911

② 제 32(전) 기

(단위: 백만원)						
구 분	당기손익 공정가치금융자산	기타포괄손익 공정가치금융자산	파생상품	상각후원가측정 금융자산	상각후원가측정 금융부채	합계
당기손익:						
이자수익	-	-	-	14,647	-	14,647
배당금수익	11,435	8,906	-	-	-	20,341
평가손익	53,646	-	(8,309)	-	-	45,337
이자비용	-	-	-	-	(1,233)	(1,233)
손상차손	-	-	-	(4,064)	-	(4,064)
합 계	65,081	8,906	(8,309)	10,583	(1,233)	75,028
기타포괄손익(법인세 차감전):						
공정가치 변동	-	(38,337)	-	-	-	(38,337)
합 계	-	(38,337)	-	-	-	(38,337)

7. 파생상품거래 현황

당사는 제조담배 수출 거래와 관련하여 환율변동위험에 노출되어 있습니다. 당사의 경영진은 내부적으로 원화 환율 변동에 대한 환위험을 정기적으로 측정하고 있으며, 환위험관리를 목적으로 파생상품계약을 체결하고 있습니다.

당사는 환위험과 관련된 통화선도 계약을 체결하고 있으며, 최초 인식시 계약일의 공정가치로 측정하며, 후속적으로 매 보고기간말의 공정가치로 측정하고 있습니다. 파생상품의 공정가치 변동으로 인한 평가손익은 당기손익으로 인식하고 있습니다.

(1) 당기와 전기 중 파생상품 관련 기타수익의 내역은 다음과 같습니다.

(단위: 백만원)		
구 분	제 33(당) 기	제 32(전) 기
파생상품평가이익	6,705	3,673

(2) 당기와 전기 중 파생상품 관련 기타비용의 내역은 다음과 같습니다.

(단위: 백만원)

구 분	제 33(당) 기	제 32(전) 기
파생상품평가손실	19,591	11,982

8. 경영상의 주요 계약

가. 국내 원재료 계약 현황

(1) 2019년 연초경작 계약(구매) 현황

구 분	경작농가수(명)	면 적(ha)	수 량(M/T)
황 색 종	1,739	2,734	8,509
버어리종	1,141	574	1,705
계	2,880	3,308	10,214

(2) 2019년산 잎담배 등급별 구매계약 기준가격

(단위: 원/kg)

종 류	본중엽계				상하엽계			등외
	1등	2등	3등	4등	1등	2등	3등	
황 색 종	11,820	10,730	9,770	7,770	9,770	8,370	7,200	300
버어리종	10,200	9,230	8,610	6,830	8,610	7,320	6,330	300

나. 주요재료품 등 계약현황

(단위: 백만원)

품목	계약상대방	계약금액	계약기간
필터플럭	동양물산 등 5개 社	190,796	'19.05.01 ~ '20.04.30
갑포장지	삼성금박 등 4개 社	79,253	그라비어 : '18.10.01~'20.09.30 옵셋 : '19.08.01~'20.07.31
팁페이퍼	정아공업사 등 2개 社	29,097	'19.06.01~'20.05.31
아이보리판지	한창제지	18,339	'20.01.01~'20.12.31
	WestRock	29,605	'19.01.01~'20.12.31
궐련지	SWM	12,570	'20.01.01~'22.12.31
	Wattens	644	'20.01.01~'22.12.31
	SWM_US(판상엽궐련지)	4,583	'20.01.01~'22.12.31
잎담배(수입)	ITC등 23개 업체	117,525천USD	'19.01.01~'19.12.31
판상엽(제지식)	태아산업	7,468	'20.02.26~'21.01.31
AL 인너라이너	동원시스템즈	5,542	'19.11.01~'21.10.31
	삼아알미늄	61	'19.11.01~'20.10.31

※ 잎담배 수입은 분기 선적일 기준으로 함.

9. 연구개발활동

가. 연구개발활동의 개요

○ 제품경쟁력 향상을 위한 핵심·기반 기술 개발
○ 국내 및 수출용 신제품 개발 및 기존 제품 개선
○ 차세대제품개발 및 담배 분석법의 KS 표준화 등 분석기술 연구

나. 연구개발 담당조직

KT&G R&D본부는 제품연구소, 미래기술연구소, 분석연구소, R&D기획실로 구성되어 있습니다. 제품연구소는 고객의 Needs를 바탕으로 신제품 개발 및 기존 제품의 개선을 수행하며, 미래기술연구소는 혁신제품 개발을 위한 핵심기술, 담배재배 및 재료/향료/향캡슐 연구를 수행, 분석연구소는 분석기술 및 성분분석 연구에 주력하고 있습니다. R&D기획실은 R&D전략과 목표를 수립하고, 목표 달성을 위한 R&D 프로젝트 관리를 수행하고 있습니다.

다. 연구개발비용

(단위 : 천원)

과 목		제33기	제32기	제31기
원 재 료 비		1,224,260	949,290	400,895
기 타		22,176,745	16,949,048	15,696,940
연구개발비용 계		23,401,005	17,898,338	16,097,835
회계처리	판매비와 관리비	23,024,348	17,763,513	15,931,401
	제조경비	376,657	134,825	166,434
연구개발비 / 매출액 비율 [연구개발비용계÷당기매출액×100]		0.80%	0.68%	0.54%

라. 연구개발 실적

회사의 최근 3년간 연구개발 실적은 다음과 같습니다.

연도	주요연구과제명	기대효과
2019년 48건	- 전통형/차세대 신규제품 개발 - 차세대제품 플랫폼 다양화 기술 확보 - 글로벌시장 트렌드 다변화 대응 제품개발	- 시장 우위 기술 / 제품 지속 확보 - 차세대제품 기술경쟁력 강화 - 글로벌 시장 성장동력 확보
2018년 54건	- 차세대제품 차기 플랫폼 상용화 연구 - 전통형 시장대응 차별화 재료/원료 개발 - 글로벌 현지 맞춤형 제품개발 및 다양화	- 차세대제품 포트폴리오 강화 - 전통형 궐련시장 경쟁우위 지속 - 글로벌 신시장 제품경쟁력 강화

2017년 63건	- 차별화 재료품 및 원료엽 개발 - 해외 시장 확대용 제품 개발 - 차세대제품 연구기반 구축 및 제품 출시	- 국내/외 소비자니즈 해소 및 제품 경쟁력 강화 - 신시장(비전통형) 창출

10. 그 밖에 투자의사결정에 필요한 사항

가. 지적재산권 보유 현황

2019년 12월 31일 현재 총 4,085건의 지적재산권을 보유하고 있으며, 각 지적재산권의 내용은 다음과 같습니다.

자 산 별	주요내용	총 건수	비 고
상표권	ESSE 등	3,436	-
디자인권	담뱃갑지 등	438	-
특허권	담배 진열장 라이팅 바 등	200	-
실용신안권	이동단말기 거치용 담뱃갑 등	11	-
합계	-	4,085	-

나. 법률/규정 등에 의한 규제사항

(1) 관계법령 또는 정부의 규제 등

담배는 건강유해성 논란이 있는 제품의 특수성으로 인해 정부가 제품의 생산 및 취급의 인·허가, 제조, 유통, 판매 등 전 과정을 엄격히 규제하고 있습니다. 담배제조업을 영위하고자 하는 자는 자본금·시설기준·기술인력·담배제조기술의 연구·개발 및 국민건강보호를 위한 품질 관리 등에 관한 기준을 갖추어 기획재정부장관의 허가를 받아야 하며(담배사업법 제11조) 담배판매업을 영위하고자 하는 자는 등록요건을 갖추어 그의 본점 또는 주된 사무소의 소재지를 관할하는 지자체장에게 등록해야합니다(담배사업법 제13조).

또한, 담배사업법, 국민건강증진법, 청소년보호법 등에 따라 담배제품의 광고가 포괄적으로 금지되어 있으며, 특히 소비자에 대한 광고·촉진활동은 원칙적으로 금지되어 있습니다. 다만 예외적으로 연 10회(2011.12.8시행)로 제한된 잡지광고(여성 또는 청소년 대상물은 금지), 판매점내 광고만 허용되어 있습니다.

담배사업과 관련한 주요 관련 법령은 아래와 같습니다.

① 담배사업법

	내 용	적요
담배의 정의	① "담배"란 연초(煙草)의 잎을 원료의 전부 또는 일부로 하여 피우거나, 빨거나, 증기로 흡입하거나, 씹거나, 냄새 맡기에 적합한 상태로 제조한 것을 말한다. ② "저발화성담배"란 담배에 불을 붙인 후 피우지 않고 일정시간 이상 방치할 경우 저절로 불이 꺼지는 기능을 가진 담배로서 제11조의5제2항에 따른 인증을 받은 담배를 말한다.	제2조

저발화성담배의 제조·수입 및 성능 인증	① 제조업자 또는 수입판매업자(제13조제1항에 따른 담배수입판매업의 등록을 한 자를 말한다. 이하 같다)가 피우는 담배를 제조 및 수입하는 경우 그 담배는 대통령령으로 정하는 화재방지성능을 갖추어야 한다. ② 제조업자 또는 수입판매업자는 매 반기마다 소방방재청장으로부터 품목별로 저발화성담배의 화재방지성능에 관한 인증(이하 "화재방지성능인증"이라 한다)을 받아야 한다. ③ 제2항에 따른 화재방지성능인증을 받은 제조업자 또는 수입판매업자는 화재방지성능인증서를 기획재정부장관에게 제출하여야 한다. ④ 제2항에 따른 화재방지성능인증을 위한 시험항목, 성능기준 및 수수료 등에 관한 사항과 화재방지성능인증 신청 및 성능인증서 발급절차 등에 관하여 필요한 사항은 대통령령으로 정한다. ⑤ 소방청장은 화재방지성능인증을 받지 않은 담배를 제조 또는 수입?판매하는 것으로 의심되는 경우에는 해당 담배를 제조 또는 수입판매한 자에게 제2항의 화재방지성능인증을 받도록 명할 수 있다.	제11조의 5
담배의 판매	① 제조업자가 제조한 담배는 그 제조업자가, 외국으로부터 수입한 담배는 그 수입판매업자가 다음 각 호에 해당하는 자에게 판매한다. 1. 도매업자(제13조제1항에 따른 담배도매업의 등록을 한 자를 말한다. 이하 같다) 2. 소매인(제16조제1항에 따른 소매인의 지정을 받은 자를 말한다. 이하 같다) ② 소매인이 아닌 자는 담배를 소비자에게 판매해서는 아니 된다. ③ 제조업자, 수입판매업자, 도매업자 또는 소매인은 다음 각 호의 담배를 판매해서는 아니 된다. 1. 담배제조업허가를 받지 아니한 자가 제조한 담배 2. 「관세법」 제14조에 따라 부과되는 관세를 내지 아니하거나, 같은 법 제235조에 따라 보호되는 상표권을 침해하거나, 같은 법 제241조에 따른 수입신고를 하지 아니하고 수입된 담배 3. 절취 또는 강취(强取)된 담배 4. 제11조의5제3항에 따른 화재방지성능인증서를 제출하지 아니한 담배 ④ 소매인이 담배를 소비자에게 판매하는 경우에는 우편판매 및 전자거래(「전자문서 및 전자거래기본법」 제2조제5호에 따른 전자거래를 말한다. 이하 같다)의 방법으로 하여서는 아니 된다.	제12조
담배판매업의 등록	① 담배수입판매업을 하려는 자는 그의 본점 또는 주된 사무소의 소재지를 관할하는 특별시장・광역시장・특별자치시장・도지사 또는 특별자치도지사(이하 "시・도지사"라 한다)에게 등록하고, 담배도매업(제조업자나 수입판매업자로부터 담배를 매입하여 다른 도매업자나 소매인에게 판매하는 영업을 말한다. 이하 같다)을 하려는 자는 그의 본점 또는 주된 사무소의 소재지를 관할하는 특별자치시장・특별자치도지사・시장・군수 또는 구청장(구청장은 자치구의 구청장을 말하며, 이하 "시장・군수・구청장"이라 한다)에게 등록하여야 한다. 등록한 사항 중 기획재정부령으로 정하는 중요사항을 변경할 때에도 또한 같다. ② 제1항에 따른 등록을 하려는 자는 대통령령으로 정하는 요건을 갖추어야 한다. ③ 제1항에 따라 담배수입판매업의 등록업무를 한 시·도지사는 등록한 날부터 7일 이내에 기획재정부장관, 행정안전부장관, 보건복지부장관, 환경부장관, 여성가족부장관, 관세청장 및 다른 시·도지사에게 각각 그 내용을 통보하여야 한다.	제13조

소매인의 지정	① 담배소매업(직접 소비자에게 판매하는 영업을 말한다)을 하려는 자는 사업장의 소재지를 관할하는 시장・군수・구청장으로부터 소매인의 지정을 받아야 한다. ② 시장・군수・구청장은 제1항에 따른 소매인의 지정을 받으려는 자가 지정을 신청한 때에는 소매인 지정을 하여야 한다. 다만, 다음 각 호의 어느 하나에 해당하는 경우에는 그러하지 아니하다. 1. 다음 각 목의 어느 하나에 해당하는 자인 경우 가. 미성년자 또는 피성년후견인・피한정후견인 나. 파산선고를 받고 복권되지 아니한 자 다. 이 법을 위반하여 징역의 실형을 선고받고 그 집행이 끝나거나(집행이 끝난 것으로 보는 경우를 포함한다) 집행이 면제된 날부터 1년이 지나지 아니한 사람 라. 이 법을 위반하여 징역형의 집행유예를 선고받고 그 유예기간 중에 있는 사람 마. 제17조제1항에 따라 지정이 취소된 날부터 2년이 지나지 아니한 자 바. 대표자가 가목부터 마목까지의 어느 하나에 해당하는 법인 2. 청소년(「청소년보호법」 제2조제1호에 따른 청소년을 말한다. 이하 같다)이 담배에 쉽게 접근할 수 있는 장소 등 담배판매업을 하는 것이 부적당하다고 인정되는 장소로서 기획재정부령으로 정하는 장소에서 담배를 판매하려는 경우 3. 영업소 간의 거리 등 기획재정부령으로 정하는 지정기준에 적합하지 아니한 경우 4. 그 밖에 이 법 또는 다른 법령에 따른 제한에 위반되는 경우 ③ 소매인의 지정절차, 그 밖에 지정에 필요한 사항은 기획재정부령으로 정한다.	제16조
담배에 관한 경고문구의 표시 및 광고의 제한	① 담배의 갑포장지 및 대통령령이 정하는 광고에는 흡연은 건강에 해롭다는 내용이 명확하게 표현된 경고문구를 표시하여야 한다. ② 기획재정부장관은 대통령령이 정하는 바에 의하여 담배에 관한 광고를 금지 또는 제한할 수 있다. ③ 제1항의 규정에 의한 경고문구의 표시가 없거나 제2항의 규정에 의한 광고의 금지 또는 제한에 위반되는 경우 기획재정부장관은 제조업자에 대하여, 시・도지사는 수입판매업자에 대하여, 시장・군수・구청장은 도매업자 및 소매인에 대하여 각각 당해 담배의 수입 또는 판매를 제한하거나 광고물의 제거등 시정에 필요한 명령 또는 조치를 할 수 있다. ④ 제1항의 규정에 의한 경고문구는 기획재정부장관이 보건복지부장관 및 여성가족부장관과 협의하여 이를 정한다.	제25조
담배성분 등의 표시	① 제조업자 및 수입판매업자는 담배 1개비의 연기중에 포함된 주요 성분과 그 함유량을 담배의 갑포장지 및 대통령령이 정하는 광고에 표시하여야 한다. 다만, 액체형태의 담배의 경우에는 대통령령으로 정하는 바에 따라 니코틴 용액의 용량을 표시하여야 한다. ② 제조업자 및 수입판매업자는 매 분기마다 분기 개시후 1월 이내에 기획재정부장관이 지정하는 측정기관에 판매중인 담배에 대하여 품목별로 담배성분의 측정을 의뢰하여야 한다. ③ 제1항의 규정에 의하여 표시하여야 할 성분의 종류, 측정기준, 측정기관의 지정, 표시방법 및 허용오차의 범위, 성분표시의 생략 그 밖에 성분의 표시에 관하여 필요한 사항은 대통령령으로 정한다. ④ 제25조제3항의 규정은 제1항의 규정에 의한 성분과 그 함유량의 표시가 없거나 표시된 성분의 함유량이 허용오차의 범위를 초과하는 경우에 이를 준용한다.	제25조의2
제조업자 등의 공익사업 참여	① 기획재정부장관은 제조업자로 하여금 그가 판매하는 담배중 궐련에 대하여 20개비당 20원의 범위 안에서 기획재정부령이 정하는 바에 따라 보건의료·환경보호등의 공익사업과 연초경작지원등의 사업을 직접 행하게 하거나 이들 사업을 하는 자에게 출연하도록 할 수 있다. ② 수입판매업자는 제1항의 규정에 준하는 공익사업을 직접 행하거나 이들 사업을 하는 자에게 출연할 수 있다. 이 경우 제1항의 규정을 준용한다. ③ 기획재정부장관은 제1항 및 제2항의 규정에 의하여 제조업자 또는 수입판매업자가 행하는 사업에 관한 기본적인 사항에 관하여 관계중앙행정기관의 장과 협의하여야 한다. ④ 제1항의 규정에 의하여 제조업자로부터 출연을 받아 연초경작자의 영농기술개발을 직접 지원하는 사업을 하고자 하는 자는 기획재정부장관의 승인을 받아 법인을 설립하여야 한다. ⑤ 제4항의 규정에 의한 법인의 설립 및 운용에 관하여 이 법에 규정된 것을 제외하고는 민법 중 재단법인의 규정을 준용한다.	제25조의3
담배 판매 촉진을 위한 금품제공 등의 금지	제조업자·수입판매업자 및 도매업자는 소매인에게 담배의 판매를 촉진하기 위하여 금품의 제공 그 밖에 이와 유사한 행위로서 대통령령이 정하는 행위를 하여서는 아니 된다.	제25조의4

담배에 대한 오도 문구 사용제한	① 제조업자 및 수입판매업자는 담배의 포장이나 광고에 담배가 건강에 미치는 영향이나 위험을 경시하여 담배에 관한 잘못된 인식을 가지게 할 우려가 있는 용어・문구・상표・형상 또는 그 밖의 표시(이하 “오도문구등”이라 한다)을 사용하여서는 아니 된다. ② 오도문구등은 대통령령으로 정한다.	제25조의5
벌칙	① 다음 각 호의 어느 하나에 해당하는 자는 3년 이하의 징역 또는 3천만원 이하의 벌금에 처한다. 1. 제11조를 위반하여 담배제조업허가를 받지 아니하고 담배를 제조한 자 2. 제11조의5제3항에 따른 화재방지성능인증서를 제출하지 아니하고 담배를 제조하여 판매하거나 수입하여 판매한 자 ② 제1항의 경우 미수범도 처벌한다. ③ 제1항과 제2항의 경우에는 징역형과 벌금형을 병과(倂科)할 수 있다.	제27조
벌칙	① 다음 각 호의 어느 하나에 해당하는 자는 1년 이하의 징역 또는 1천만원 이하의 벌금에 처한다. 1. 제11조의3제1항 또는 제3항을 위반하여 담배제조업의 양도・양수 등에 관한 신고를 하지 아니한 자 2. 제11조의5제5항의 명령을 정당한 이유없이 위반한 자 3. 제11조의6제3항에 따른 화재방지성능인증서를 거짓으로 발급한 자 3의2. 제19조제2항을 위반하여 특수용 담배를 다른 용도로 판매한 자 4. 제25조제1항에 따른 경고문구가 표시되지 아니하거나 이를 위반한 경고문구를 표시한 담배를 제조하거나 수입한 자 5. 제25조제2항을 위반하여 담배에 관한 광고를 한 자 6. 제25조의2제1항에 따른 성분과 그 함유량이 표시되지 아니하거나 각 성분의 함유량을 거짓으로 표시한 담배를 제조하거나 수입한 자 7. 제25조의5를 위반하여 오도문구등을 표시한 담배를 제조 또는 수입한 자 ② 다음 각 호의 어느 하나에 해당하는 자는 6개월 이하의 징역 또는 500백만원 이하의 벌금에 처한다. 1. 제12조제2항의 규정에 위반하여 소매인 지정을 받지 아니하고 소비자에게 담배를 판매한 자 2. 제13조제1항의 규정에 위반하여 등록을 하지 아니하고 담배수입판매업 또는 담배도매업을 영위한 자	제27조의2

② 청소년보호법

	내 용	적요
청소년에 대한 담배판매 금지	다음 각 호의 어느 하나에 해당하는 자는 2년 이하의 징역 또는 2천만원 이하의 벌금에 처한다. 6. 제28조제1항을 위반하여 청소년에게 제2조제4호가목1)·2)의 청소년유해약물을 판매・대여・배포(자동기계장치・무인판매장치・통신장치를 통하여 판매・대여・배포한 경우를 포함한다)하거나 영리를 목적으로 무상 제공한 자 7. 제28조제2항을 위반하여 청소년의 의뢰를 받아 제2조제4호가목1)·2)의 청소년유해약물을 구입하여 청소년에게 제공한 자	제 59조

※ 청소년 보호연령 조정(법 제2조제1호)
○ 현행 "19세 미만의 자"를 "만19세 미만의 자로 하되, 만19세가 도달되는 해의 1월1일을 맞이한 자를 제외함"으로 조정하였음
→ 2000년생은 2019년 1월 1일에 청소년보호대상에서 모두 제외됨
○ 그러나, 연령관련 표시는 변경되지 않았으므로 현행대로임

③ 국민건강증진법

	내 용	적요

금연 및 절주 운동 등	① 국가 및 지방자치단체는 국민에게 담배의 직접흡연 또는 간접흡연과 과다한 음주가 국민건강에 해롭다는 것을 교육·홍보하여야 한다. ② 국가 및 지방자치단체는 금연 및 절주에 관한 조사·연구를 하는 법인 또는 단체를 지원할 수 있다. ③ 삭제 ④ 주세법에 의하여 주류제조의 면허를 받은 자 또는 주류를 수입하여 판매하는 자는 대통령령이 정하는 주류의 판매용 용기에 과다한 음주는 건강에 해롭다는 내용의 경고문구를 표기하여야 한다. ⑤ 삭제 ⑥ 제4항에 따른 경고문구의 표시내용, 방법 등에 관하여 필요한 사항은 보건복지부령으로 정한다.	제8조

금연을 위한 조치	① 삭제 ②담배사업법에 의한 지정소매인 기타 담배를 판매하는 자는 대통령령이 정하는 장소외에서 담배자동판매기를 설치하여 담배를 판매하여서는 아니된다. ③제2항의 규정에 따라 대통령령이 정하는 장소에 담배자동판매기를 설치하여 담배를 판매하는 자는 보건복지부령이 정하는 바에 따라 성인인증장치를 부착하여야 한다. ④ 다음 각 호의 공중이 이용하는 시설의 소유자·점유자 또는 관리자는 해당 시설의 전체를 금연구역으로 지정하고 금연구역을 알리는 표지를 설치하여야 한다. 이 경우 흡연자를 위한 흡연실을 설치할 수 있으며, 금연구역을 알리는 표지와 흡연실을 설치하는 기준·방법 등은 보건복지부령으로 정한다. 1. 국회의 청사 2. 정부 및 지방자치단체의 청사 3. 「법원조직법」에 따른 법원과 그 소속 기관의 청사 4. 「공공기관의 운영에 관한 법률」에 따른 공공기관의 청사 5. 「지방공기업법」에 따른 지방공기업의 청사 6. 「유아교육법」 · 「초·중등교육법」에 따른 학교[교사(校舍)와 운동장 등 모든 구역을 포함한다] 7. 「고등교육법」에 따른 학교의 교사 8. 「의료법」에 따른 의료기관, 「지역보건법」에 따른 보건소 · 보건의료원 · 보건지소 9. 「영유아보육법」에 따른 어린이집 10.「청소년활동 진흥법」에 따른 청소년수련관, 청소년수련원, 청소년문화의집, 청소년특화시설, 청소년야영장, 유스호스텔, 청소년이용시설 등 청소년활동시설 11. 「도서관법」에 따른 도서관 12. 「어린이놀이시설 안전관리법」에 따른 어린이놀이시설 13. 「학원의 설립 · 운영 및 과외교습에 관한 법률」에 따른 학원 중 학교교과교습학원과 연면적 1천제곱미터 이상의 학원 14. 공항 · 여객부두 · 철도역 · 여객자동차터미널 등 교통 관련 시설의 대합실 · 승강장, 지하보도 및 16인승 이상의 교통수단으로서 여객 또는 화물을 유상으로 운송하는 것 15. 「자동차관리법」에 따른 어린이운송용 승합자동차 16. 연면적 1천제곱미터 이상의 사무용건축물, 공장 및 복합용도의 건축물 17. 「공연법」에 따른 공연장으로서 객석 수 300석 이상의 공연장 18. 「유통산업발전법」에 따라 개설등록된 대규모점포와 같은 법에 따른 상점가 중 지하도에 있는 상점가 19. 「관광진흥법」에 따른 관광숙박업소 20. 「체육시설의 설치 · 이용에 관한 법률」에 따른 체육시설로서 1천명 이상의 관객을 수용할 수 있는 체육시설과 같은 법 제10조에 따른 체육시설업에 해당하는 체육시설로서 실내에 설치된 체육시설 21. 「사회복지사업법」에 따른 사회복지시설 22. 「공중위생관리법」에 따른 목욕장 23. 「게임산업진흥에 관한 법률」에 따른 청소년게임제공업소, 일반게임제공업소, 인터넷컴퓨터게임시설제공업소 및 복합유통게임제공업소 24. 「식품위생법」에 따른 식품접객업 중 영업장의 넓이가 보건복지부령으로 정하는 넓이 이상인 휴게음식점영업소, 일반음식점영업소 및 제과점영업소와 같은 법에 따른 식품소분·판매업 중 보건복지부령으로 정하는 넓이 이상인 실내 휴게공간을 마련하여 운영하는 식품자동판매기 영업소 25. 「청소년보호법」에 따른 만화대여업소 26. 그 밖에 보건복지부령으로 정하는 시설 또는 기관 ⑤ 특별자치시장 · 특별자치도지사 · 시장 · 군수 · 구청장은 「주택법」 제2조제3호에 따른 공동주택의 거주 세대 중 2분의 1 이상이 그 공동주택의 복도, 계단, 엘리베이터 및 지하주차장의 전부 또는 일부를 금연구역으로 지정하여 줄 것을 신청하면 그 구역을 금연구역으로 지정하고, 금연구역임을 알리는 안내표지를 설치하여야 한다. 이 경우 금연구역 지정 절차 및 금연구역 안내표지 설치 방법 등은 보건복지부령으로 정한다. ⑥ 특별자치시장 · 특별자치도지사 · 시장 · 군수 · 구청장은 흡연으로 인한 피해 방지와 주민의 건강 증진을 위하여 다음 각 호에 해당하는 장소를 금연구역으로 지정하고, 금연구역임을 알리는 안내표지를 설치하여야 한다. 이 경우 금연구역 안내표지 설치 방법 등에 필요한 사항은 보건복지부령으로 정한다.	제9조

	1. 「유아교육법」에 따른 유치원 시설의 경계선으로부터 10미터 이내의 구역(일반 공중의 통행·이용 등에 제공된 구역을 말한다) 2. 「영유아보육법」에 따른 어린이집 시설의 경계선으로부터 10미터 이내의 구역(일반 공중의 통행·이용 등에 제공된 구역을 말한다) ⑦ 지방자치단체는 흡연으로 인한 피해 방지와 주민의 건강 증진을 위하여 필요하다고 인정하는 경우 조례로 다수인이 모이거나 오고가는 관할 구역 안의 일정한 장소를 금연구역으로 지정할 수 있다. ⑧ 누구든지 제4항부터 제7항까지의 규정에 따라 지정된 금연구역에서 흡연하여서는 아니 된다. ⑨ 특별자치시장·특별자치도지사・시장・군수・구청장은 제4항 각 호에 따른 시설의 소유자・점유자 또는 관리자가 다음 각 호의 어느 하나에 해당하면 일정한 기간을 정하여 그 시정을 명할 수 있다. 1. 제4항 전단을 위반하여 금연구역을 지정하지 아니하거나 금연구역을 알리는 표지를 설치하지 아니한 경우 2. 제4항 후단에 따른 금연구역을 알리는 표지 또는 흡연실의 설치 기준·방법 등을 위반한 경우	
담배에 관한 경고문구 등 표시	① 「담배사업법」에 따른 담배의 제조자 또는 수입판매업자(이하 "제조자등"이라 한다)는 담배갑포장지 앞면・뒷면・옆면 및 대통령령으로 정하는 광고(판매촉진 활동을 포함한다. 이하 같다)에 다음 각 호의 내용을 인쇄하여 표기하여야 한다. 다만, 제1호의 표기는 담배갑포장지에 한정하되 앞면과 뒷면에 하여야 한다. 1. 흡연의 폐해를 나타내는 내용의 경고그림(사진을 포함한다. 이하 같다) 2. 흡연이 폐암 등 질병의 원인이 될 수 있다는 내용 및 다른 사람의 건강을 위협할 수 있다는 내용의 경고문구 3. 타르 흡입량은 흡연자의 흡연습관에 따라 다르다는 내용의 경고문구 4. 담배에 포함된 다음 각 목의 발암성물질 가. 나프틸아민 나. 니켈 다. 벤젠 라. 비닐 크롤라이드 마. 비소 바. 카드뮴 5. 보건복지부령으로 정하는 금연상담전화의 전화번호 ② 제1항에 따른 경고그림과 경고문구는 담배갑포장지의 경우 그 넓이의 100분의 50 이상에 해당하는 크기로 표기하여야 한다. 이 경우 경고그림은 담배갑포장지 앞면, 뒷면 각각의 넓이의 100분의 30 이상에 해당하는 크기로 하여야 한다. ③ 제1항 및 제2항에서 정한 사항 외의 경고그림 및 경고문구 등의 내용과 표기 방법・형태 등의 구체적인 사항은 대통령령으로 정한다. 다만, 경고그림은 사실적 근거를 바탕으로 하고, 지나치게 혐오감을 주지 아니하여야 한다. ④ 제1항부터 제3항까지의 규정에도 불구하고 전자담배 등 대통령령으로 정하는 담배에 제조자등이 표기하여야 할 경고그림 및 경고문구 등의 내용과 그 표기 방법・형태 등은 대통령령으로 따로 정한다.	제9조의2
가향물질 함유 표시 제한	제조자등은 담배에 연초 외의 식품이나 향기가 나는 물질(이하 “가향물질”이라 한다)을 포함하는 경우 이를 표시하는 문구나 그림·사진을 제품의 포장이나 광고에 사용하여서는 아니 된다.	제9조의3

담배에 대한 광고의 금지 또는 제한	① 담배에 관한 광고는 다음 각 호의 방법에 한하여 할 수 있다. 1. 지정소매인의 영업소 내부에서 보건복지부령으로 정하는 광고물을 전시(展示) 또는 부착하는 행위. 다만, 영업소 외부에 그 광고내용이 보이게 전시 또는 부착하는 경우에는 그러하지 아니하다. 2. 품종군별로 연간 10회 이내(1회당 2쪽 이내)에서 잡지[「잡지 등 정기간행물의 진흥에 관한 법률」에 따라 등록 또는 신고되어 주 1회 이하 정기적으로 발행되는 제책(製冊)된 정기간행물 및 「신문 등의 진흥에 관한 법률」에 따라 등록된 주 1회 이하 정기적으로 발행되는 신문과 「출판문화산업 진흥법」에 따른 외국간행물로서 동일한 제호로 연 1회 이상 정기적으로 발행되는 것(이하 "외국정기간행물"이라 한다)을 말하며, 여성 또는 청소년을 대상으로 하는 것은 제외한다]에 광고를 게재하는 행위. 다만, 보건복지부령으로 정하는 판매부수 이하로 국내에서 판매되는 외국정기간행물로서 외국문자로만 쓰여져 있는 잡지인 경우에는 광고게재의 제한을 받지 아니한다. 3. 사회·문화·음악·체육 등의 행사(여성 또는 청소년을 대상으로 하는 행사는 제외한다)를 후원하는 행위. 이 경우 후원하는 자의 명칭을 사용하는 외에 제품광고를 하여서는 아니 된다. 4. 국제선의 항공기 및 여객선, 그 밖에 보건복지부령으로 정하는 장소 안에서 하는 광고 ② 제조자등은 제1항에 따른 광고를 「담배사업법」에 따른 도매업자 또는 지정소매인으로 하여금 하게 할 수 있다. 이 경우 도매업자 또는 지정소매인이 한 광고는 제조자등이 한 광고로 본다. ③ 제1항에 따른 광고 또는 그에 사용되는 광고물은 다음 각 호의 사항을 준수하여야 한다. 1. 흡연자에게 담배의 품명・종류 및 특징을 알리는 정도를 넘지 아니할 것 2. 비흡연자에게 직접적 또는 간접적으로 흡연을 권장 또는 유도하거나 여성 또는 청소년의 인물을 묘사하지 아니할 것 3. 제9조의2에 따라 표기하는 흡연 경고문구의 내용 및 취지에 반하는 내용 또는 형태가 아닐 것 4. 국민의 건강과 관련하여 검증되지 아니한 내용을 표시하지 아니할 것. 이 경우 광고내용의 사실 여부에 대한 검증 방법·절차 등 필요한 사항은 대통령령으로 정한다. ④ 제조자등은 담배에 관한 광고가 제1항 및 제3항에 위배되지 아니하도록 자율적으로 규제하여야 한다. ⑤ 보건복지부장관은 문화체육관광부장관에게 제1항 또는 제3항을 위반한 광고가 게재된 외국정기간행물의 수입업자에 대하여 시정조치 등을 할 것을 요청할 수 있다.	제9조의4

④ 제조담배 관련 부과 세금 및 부담금

	내 용	적요
담배 소비세	지방세법(납세의무자) ①제조자는 제조장으로부터 반출한 담배에 대하여 담배소비세를 납부할 의무가 있다	제49조
지방 교육세	지방세법(과세표준과 세율) ①지방교육세는 다음 각호에 따라 산출한 금액을 그 세액으로 한다. 4. 이법에 따라 납부하여야 할 담배 소비세액의 1만분의 4,399	제151조

<table>
<tr>
<td>개별
소비세
('17.11.16 시행)</td>
<td>② 개별소비세를 부과할 물품(이하 “과세물품”이라 한다)과 그 세율은 다음과 같다
6. 담배(「담배사업법」 제2조에 따른 담배를 말한다)에 대한 종류별 세율은 별표와 같다.
(별표) 궐련 20개비당 594원, 전자담배 니코틴용액 1ml당 370원 등
<table>
<tr><th colspan="3">담배에 대한 종류별 세율(제1조제2항제6호 관련)</th></tr>
<tr><th>구 분</th><th>종 류</th><th>세 율</th></tr>
<tr><td rowspan="7">피우는 담배</td><td>제1종 궐련</td><td>20개비당 594원</td></tr>
<tr><td>제2종 파이프담배</td><td>1그램당 21원</td></tr>
<tr><td>제3종 엽궐련</td><td>1그램당 61원</td></tr>
<tr><td>제4종 각련</td><td>1그램당 21원</td></tr>
<tr><td rowspan="2">제5종 전자담배</td><td>니코틴 용액 1밀리리터당 370원</td></tr>
<tr><td>연초 및 연초고형물을 사용하는 경우
1. 궐련형: 20개비당 529원
2. 기타유형: 1그램당 51원</td></tr>
<tr><td>제6종 물담배</td><td>1그램당 422원</td></tr>
<tr><td>씹거나 머금는 담배</td><td>-</td><td>1그램당 215원</td></tr>
<tr><td>냄새 맡는 담배</td><td>-</td><td>1그램당 15원</td></tr>
</table>
</td>
<td>제1조</td>
</tr>
<tr>
<td>연초생산안정화기금
('15.1.1 시행)</td>
<td>담배사업법 시행규칙(연초경작지원 등 사업을 위한 출연)
① 법 제25조의3제1항에 따라 제조업자는 같은 조 제4항에 따라 연초 경작자의 영농기술 개발을 직접 지원하기 위하여 기획재정부장관의 승인을 받아 설립된 법인(이하 이 조에서 "지원법인"이라 한다)에 출연하여야 한다.
② 제1항에 따라 출연하여야 하는 금액은 제조업자가 제조하여 판매하는 담배 중 궐련(「지방세법」 제48조제2항제1호가목에 따른 담배로서, 「지방세법」 제54조에 따라 담배소비세가 면제되는 것과 같은 법 제63조제1항제1호 및 제2호에 따라 담배소비세액이 공제 또는 환급되는 것은 제외한다. 이하 이 조에서 같다) 20개비당 5원으로 한다.</td>
<td>시행규칙제17조</td>
</tr>
<tr>
<td>부가가치세</td>
<td>부가가치세법
(과세대상)
(1)부가가치세는 다음 각호의 거래에 대하여 부과한다.
1. 재화 또는 용역의 공급
(세율)부가가치세의 세율은 100분의 10으로 한다.
(면세)특수용담배</td>
<td>제1조
제30조
제26조</td>
</tr>
<tr>
<td>폐기물
부담금</td>
<td>자원의 절약과 재활용 촉진에 관한 법률 및 동법 시행령
(폐기물부담금)
①환경부장관은 폐기물의 발생을 억제하고 자원의 낭비를 막기 위하 여 ...(중간생략)... 재활용이 어렵고 폐기물 관리상의 문제를 초래할 가능성이 있는 제품・재료・용기(제16조에 따른 제품・포장재와 생분해성수지제품은 제외한다) 중 대통령령으로 정하는 제품・재료・용기의 제조업자나 수입업자에게 그 폐기물의 처리에 드는 비용을 매년 부과・징수한다.
(폐기물부담금 부과대상품목)
법 제12조제1항의 규정에 의하여 제조업자 또는 수입업자가 납부하여야 할 폐기물처리에 드는 비용의 부과대상인 제품・재료・용기는 다음 각호와 같다.
5. 담배
(제조업자의 폐기물부담금 산정・부과 등)
② 환경부장관은 제1항에 따라 제출받은 제품 출고 실적에 별표 2의 산출기준을 적용하여 산출된 금액에 제3항에 따른 부담금산정지수를 곱하여 폐기물부담금을 산정한다.
③ 부담금산정지수는 최초의 적용연도를 1로 하고, 그 다음 해부터는 매년 전년도 부담금산정지수에 전년도 물가상승률 등을 고려하여 환경부장관이 고시하는 가격변동지수를 곱한 것으로 한다.다만, 제10조제1항제3호의 경우에는 부담금산정지수를 1로 한다.</td>
<td>법 제12조

시행령
제10조

시행령
제12조</td>
</tr>
</table>

국민 건강 증진 기금	국민건강증진법 (국민건강증진부담금의 부과·징수 등) ① 보건복지부장관은 제조자등이 판매하는 「담배사업법」 제2조에 따른 담배(「지방세법」 제54조에 따라 담배소비세가 면제되는 것, 같은 법 제63조제1항제1호 및 제2호에 따라 담배소비세액이 공제 또는 환급되는 것은 제외한다. 이하 이 조 및 제23조의2에서 같다)에 다음 각 호의 구분에 따른 부담금(이하 "부담금"이라 한다)을 부과·징수한다. 1. 궐련: 20개비당 841원 2. 전자담배 가. 니코틴 용액을 사용하는 경우: 1밀리리터당 525원 나. 연초 및 연초 고형물을 사용하는 경우: 1) 궐련형: 20개비당 750원 2) 기타 유형: 1그램당 73원 3. 파이프담배: 1그램당 30.2원 4. 엽궐련(葉卷煙): 1그램당 85.8원 5. 각련(刻煙): 1그램당 30.2원 6. 씹는 담배: 1그램당 34.4원 7. 냄새 맡는 담배: 1그램당 21.4원 8. 물담배: 1그램당 1050.1원 9. 머금는 담배: 1그램당 534.5원	제23조

(2) 기타

- 제조담배에 대한 부과세금 및 부담금(궐련 20개비당)

구 분	부과 세금 및 부담금							
부가가치세	공급가액의 10% (단 특수용담배는 면세)							
기타 제세 및 부 담 금	구분	계	담배소비세	지방교육세	*폐기물 부담금	국민건강 증진기금	개별 소비세	**연초생산 안정화기금
	궐 련	2,914.4원	1,007원	443원	24.4원	841원	594원	5원
	궐련형 전자담배	2,595원	897원	394.6원	24.4원	750원	529원	-

* 자원의절약과재활용촉진에 관한 법률의 개정('08.01.01 시행)에 따라 폐기물부담금액은 산출기준 금액에 물가상승률이 반영된 부담금산정지수(환경부 고시)를 곱하여 산정됨. 따라서 폐기물부담금 산출기준 금액은 20개비당 24.4원이지만, 부담금산정지수가 해마다 바뀌므로 갑당 납부금액이 해마다 변동됨.
** 연초생산안정화기금은 담배사업법 시행규칙 제19조의2에 의거하여 '15.1.1부터 부과되며 매 3년마다 기획재정부장관은 그 필요성을 검토해야 함.

- 제조담배에 대한 부과세금 및 부담금 변천내용

	부과 세금 및 부담금									
		계	담 배 소비세	교육세	지 방 교육세	공익 사업 부 담 금	폐기물 부담금	국민건강 증진기금	연초생산 안정화기금*	개별 소비세
'89. 1. 1부터 시행	200원 초과	360원	360원	-	-	-	-	-	-	-
	200원	40원	40원	-	-	-	-	-	-	-
'94. 1. 1부터 시행	200원 초과	480원	460원	-	-	20원	-	-	-	-
	200원	40원	40원	-	-	-	-	-	-	-

'96. 7. 1부터 시행	200원 초과	644원	460원	184원	-	-	-	-	-	-
	200원	56원	40원	16원	-	-	-	-	-	-
'96.12.28부터시행	200원 초과	648원	460원	184원	-	-	4원	-	-	-
	200원	56원	40원	16원	-	-	-	-	-	-
'97. 5. 1부터 시행	200원 초과	650원	460원	184원	-	-	4원	2원	-	-
	200원	56원	40원	16원	-	-	-	-	-	-
'99. 1. 1부터 시행	부가가치세 부과(공급가액의 10%) (단, 200원급 이하 및 특수용담배는 면세)									-
'01. 1. 1부터 시행	200원 초과	771원	510원	-	255원	-	4원	2원	-	-
	200원	60원	40원	-	20원	-			-	-
'02. 2. 1부터 시행	200원 초과	929원	510원	-	255원	-	4원	150원	10원	-
	200원	60원	40원	-	20원	-	-	-	-	-
'04.12.30부터시행	200원 초과	1,338원	641원	-	321원	-	7원	354원	15원	-
	200원	60원	40원	-	20원	-	-	-	-	-
'06. 7. 1부터 시행	궐련	1,338원	641원	-	321원	-	7원	354원	15원	-
'07. 12. 1부터 시행	궐련	1,323원	641원	-	321원	-	7원	354원	-	-
'15. 1. 1부터 시행	궐련	2,914.4원	1,007원	-	443원	-	24.4원	841원	5원	594원
'18. 1. 1부터 시행	궐련형 전자담배	2,595원	897원	-	394.6원	-	24.4원	750원	-	529원

* 연초생산안정화 기금 부과는 2002년 1월 1일부터 시행되었으나, 2007년 12월 1일부터 납부 폐지된 후 '2015년 1월 1일부터 5원씩 재납부
** 궐련형 전자담배 개별소비세는 2017년 11월 16일, 증진부담금은 2017년 12월 30일 부터 시행
※ 2006년 7월 1일자로 지방세법상 과세특례담배제(200원 이하 담배에 대한 차등율) 폐지

□ 인삼부문

1. 사업의 개요

가. 사업의 개요

(1) 산업의 특성
인삼사업은 규모의 경제가 요구되는 자본집약적인 산업으로서, 원료의 조달까지 6년간의 숙성기간을 필요로 하는 등 자본의 회임기간이 길고 대규모 설비와 전국적인 유통망 구축 및 마케팅비용이 수반되어 진입장벽이 높은 산업이라고 볼 수 있습니다.

(2) 산업의 성장성
건강에 대한 소비자의 관심도 증가 및 기대수명 연장에 따라 웰빙과 친환경을 중요시하는 라이프스타일을 감안할 때 향후 꾸준한 성장세를 유지할 수 있을 것으로 예상됩니다.

(3) 경기변동의 특성 및 계절성
경기의 상승과 하락에 따라 소비자의 구매패턴 등은 상이할 수 있으며, 홍삼 및 건강기능성 식품에 대한 계절적인 요인은 특별히 없습니다.

(4) 국내시장 여건
'정관장' 브랜드를 중심으로 한 유통망 확장으로 수요기반을 공고히 하고 지속적인 신제품 개발 등 고객지향 마케팅 판촉을 시행하고 있으며, 2019년 당기말 현재 총매출의 약 90.5%를 차지하고 있습니다.

(5) 해외시장 여건
주력시장(중화권)을 중심으로 한 마케팅 강화와 일본, 동남아 등 제품중심의 시장을 개척하고 있으며, 현지화 중심의 판촉 및 제품 개발로 향후 꾸준한 성장세가 예상됩니다. 2019년 당기말 현재 총매출의 약 9.5%를 차지하고 있습니다.

(6) 시장경쟁력
110년 이상의 전통과 제조 Know-how를 바탕으로 소비자의 신뢰를 우선시하고 있으며, 정관장 브랜드를 활용 전국적인 유통망을 구축하고 있습니다. 6년간의 계약재배를 통하여 청정원료를 안정적으로 구매하고 있으며, 또한 충남 부여 등 연간 9,000톤을 제조할 수 있는 시설을 보유하여 고품질의 제품을 생산하고 있습니다.

(7) 한국인삼공사 조직도

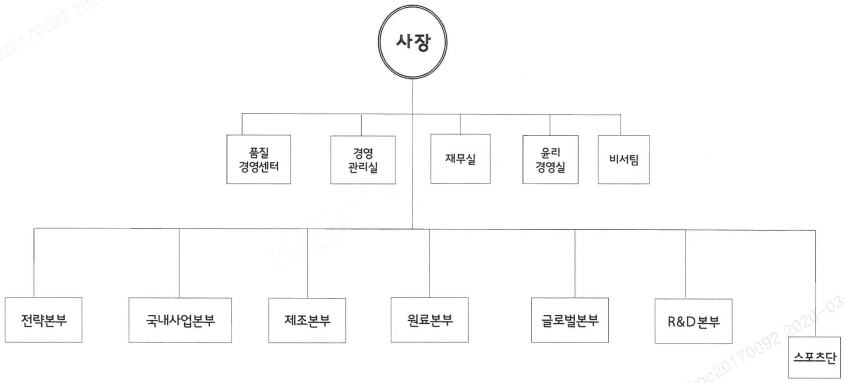

kgc20170092 2020-03-31 15:44:54
이 문서는 모니터링되며 임의 변경 및 반출을 금지합니다.

2. 주요 제품, 서비스 등

가. 주요 제품 등의 현황

(단위 : 백만원)

사업부문	매출유형	품 목	구체적용도	주요상표등	매출액(비율)
홍삼	제품	홍삼(뿌리)	농산물 등	천삼, 지삼 등	102,503 (7.4%)
		홍삼(제품)	건강기능식품 등	홍삼정, 홍삼정환, 홍이장군, 아이패스 등	1,270,387 (90.5%)
		화장품	-	동인비 등	21,361 (1.5%)
	상품	-	화장품 등	-	3,358 (0.2%)
	기타매출	-	-	-	6,072 (0.4%)
	합계				1,403,681 (100.0%)

※ 상기 '상품'은 화장품 및 건강기능식품 등의 매출액이며, '기타매출' 에는 반제품, 부산물, 재료품, 카페매출, 임대매출, 동물건식매출이 포함됨. 부산물은 홍삼제조과정에서 발생하는 홍삼박의 매출액임

3. 주요 원재료에 관한 사항

가. 주요 원재료 등의 현황

(단위 : 백만원)

사업부문	매입유형	품 목	구체적 용도	매입액(비율)	비고(주요매입처)
홍 삼	원재료	수삼	제품제조 등	201,425(88.7%)	경작인
	포장재	지함상자 등	제품제조 등	13,979(6.2%)	㈜두선산업 등
	식품첨가물	과당, 저당 등	제품제조 등	4,161(1.8%)	㈜네오크레마 등
	생약재	지황, 대추 등	제품제조 등	7,567(3.3%)	영주농협 등 (계약생산, 일반구매 포함)
	합 계			227,132 (100%)	

나. 주요 원재료 등의 가격변동추이

(단위 : 원)

품 목		제 21기 연간	제 20 기 연간	제 19 기 연간
수 삼 (kg)	국 내	41,216	41,049	38,995

※ 통상 매년 수삼 구매는 9~11월에 이루어짐에 따라 4분기에 당기 수삼 구매가격 산출

4. 생산 및 설비에 관한 사항

가. 생산능력, 생산실적, 가동률

당사는 충남 부여와 강원 원주에 고려인삼창을 두고 있으며, 2019년 당기말 현재 당사의 대부분 제품을 고려인삼창 부여공장 등지에서 생산하고 있습니다. 생산에 관한 내용은 다음과 같습니다.

구 분	홍삼뿌리	홍삼제품1 (엑기스, 타브렛류)	홍삼제품2 (파우치, 음료류)	화장품	전 체
가동일수(일)	221	335	232	153	335
총 가동시간	56,103	78,886	62,916	960	198,865
생산시간	55,209	75,148	57,727	960	189,044
일평균 가동시간	254	235	271	6	594
표준작업시간	99,008	134,000	35,264	3,672	271,944
생산실적(kg)	138,770	1,922,759	1,701,898	72,020	3,835,446
가동기계수(대)	56	50	19	3	128
평균기계가동률(%)	98.4	95.3	91.8	100.0	95.1

제조부문은 2006년 12월 건강기능식품 GMP 적용업소 지정, 2012년 6월 HACCP 인증 및 2013년 7월 ISO22000 인증 등 시스템적 관리를 통한 품질안전성 확보에 주력하고 있으며 생산라인의 자동화, 제조방법의 선진화 및 Work Smart 활동 등 구성원들의 끊임없는 개선을 통하여 제조원가 절감 및 생산성 향상으로 제조경쟁력 제고에 적극 노력하고 있습니다.

나. 생산설비의 현황 등

(단위 : 천원)

구분	사업소	소유 형태	소재지	기초 장부가액	당기증감		기말 장부가액
					증가	감소	
토지	전국	자가	서울등	106,771,979	-	-	106,771,979
건물	전국	자가	서울등	94,392,855	13,244,215	7,153,178	100,483,892
구축물	전국	자가	서울등	5,314,527	332,476	284,372	5,362,631
기계장치	전국	자가	서울등	53,272,083	3,215,798	12,375,151	44,112,730
차량운반구	전국	자가	서울등	559,727	210,971	206,872	563,826
공구와기구	전국	자가	서울등	5,873,833	3,102,299	2,838,134	6,137,998
비품	전국	자가	서울등	24,336,389	9,022,348	13,917,361	19,441,376
합 계				290,521,393	29,128,107	36,775,068	282,874,432

5. 매출에 관한 사항

가. 매출실적

당사의 매출은 국내부문과 해외부문으로 구분되며 판매되는 제형은 크게 홍삼원형(뿌리)과 홍삼제품 두 가지로 분류됩니다. 국내부문은 전체 매출액에서 약 90.5%, 해외부문은 약 9.5%입니다. 2019년 당기말 현재 매출의 주요내용은 아래와 같습니다.

(단위 : 백만원)

사업부문	매출유형	품목		제21기(당)기	제20(전)기	제19기(전)기
홍삼	제품	홍삼 (뿌리)	수 출	48,477	46,736	32,345
			내 수	54,026	46,307	49,226
			합 계	102,503	93,043	81,571
		홍삼 (제품)	수 출	82,869	64,551	52,305
			내 수	1,187,518	1,152,198	1,050,331
			합 계	1,270,387	1,216,749	1,102,636
		화장품	수 출	1,509	282	-
			내 수	19,852	3,140	-
			합 계	21,361	3,422	-
	상품	상품	수 출	468	1,426	1,558
			내 수	2,890	8,619	10,008
			합 계	3,358	10,045	11,566
	기타매출	반제품	수 출	-	-	-
			내 수	39	193	502
			합 계	39	193	502
		부산물	수 출	-	-	-
			내 수	88	124	57
			합 계	88	124	57
		재료품	수 출	-	-	-
			내 수	1	3	47
			합 계	1	3	47
		카페매출	수 출	-	-	-
			내 수	1,704	913	639
			합 계	1,704	913	639
		임대매출	수 출	-	-	-
			내 수	1,029	957	909
			합 계	1,029	957	909
		동물건식 매출	수 출	-	-	-
			내 수	3,211	2,802	2,076
			합 계	3,211	2,802	2,076
합 계			수 출	133,323	112,995	86,208
			내 수	1,270,358	1,215,256	1,113,795
			합 계	1,403,681	1,328,251	1,200,003

※ 상기 '상품'은 화장품 및 건강기능식품 등의 매출액이며, 부산물은 홍삼제조과정에서 발생하는 홍삼박 등의 매출액임

□ 국내부문

○ 프랜차이즈를 중심으로 백화점, 면세점, 대형마트의 주력유통채널과 홈쇼핑, 온라인 등의

신유통망을 전국적으로 구축하고 있으며, 2019년 당기말 현재 국내매출에서주력유통채널이 약 64.0%를 차지하고 있습니다.

□ 해외부문
○2019년 당기말 현재 해외부문 매출비중은 약 9.5% 수준이며, 점차적으로 신흥시장 개척 등을 통해 매출을 확대해 나갈 계획입니다.

나. 판매경로 및 판매방법 등

(1) 판매경로
당사의 사업장인 충남 부여 등지에서 제조된 홍삼류 제품은 국내 전국 유통망(프랜차이즈, 백화점, 대형마트 등)으로 배송되고 있으며, 해외는 대만법인, 미국법인, 중국법인, 일본법인 등으로의 수출과 기타지역은 수입상을 통한 배송이 이루어지고 있습니다.

(2) 판매방법 및 조건
국내는 유통채널별로 1개월 ~ 3개월 외상거래를 하고 있으며, 가맹점의 경우는 구매카드 방식으로 판매가 이루어지며 가맹점 사업자별로 신용한도 내에서 결제를 할 수 있도록 되어 있습니다. 해외는 매출 후 대금회수 방식으로 판매가 이루어지고 있으며, 대금결제는 30일 ~180일 이내 현금 결제를 하고 있습니다.

(3) 판매전략
○ 정관장 브랜드를 기반으로 한 제품 Launching 및 고객중심의 마케팅전략 추진으로 수요저변확대
○ 유통채널 확충, 광고 등을 통한 소비자 접점에서의 경쟁적 우위 유지
○ 중화권(중국, 대만 등) 마케팅 강화 및 현지화 기반 구축
○ 미국, 일본 등 신규시장 확대로 시장 다변화
○ 효율적 시장관리를 위한 CRM관리 등 IT System 개선

6. 시장위험과 위험관리

가. 자본관리

당사의 자본관리는 계속기업으로서의 존속능력을 유지하고 건전한 자본구조의 유지 및 자본조달비용의 최소화를 통하여 주주이익을 극대화하는 것을 그 목적으로 하고 있습니다. 이사회는 더 많은 차입으로 더 높은 수익률을 얻는 것과 건전한 재무상태 간의 균형을 유지하기 위하여 노력하고 있습니다.

당사는 차입금에서 현금및현금성자산 등을 차감한 순부채와 자본을 기준으로 자본을관리하고 있으며, 전반적인 자본관리 정책은 전기와 동일합니다. 한편, 당기말과 전기말 현재 당사가 관리하고 있는 자본구조 내역은 다음과 같습니다.

(단위 : 천원)

구분	제21(당)기	제20(전)기
총차입금	47,014,926	150,785,875

차감:		
- 현금및현금성자산	(35,717,663)	(2,036,241)
순부채(순자산)	11,297,263	148,749,634
자본총계	1,898,362,046	1,710,819,743
순차입금비율	0.59%	8.69%

나. 금융상품의 위험관리와 공정가치

금융상품과 관련하여 당사는 시장위험, 신용위험 및 유동성위험에 노출되어 있습니다. 당사의 위험관리는 당사의 재무적 성과에 영향을 미치는 잠재적 위험을 식별하여 당사가 허용가능한 수준으로 감소, 제거 및 회피하는 것을 그 목적으로 하고 있습니다. 당사는 전사적인 수준의 위험관리 정책 및 절차를 마련하여 운영하고 있으며, 당사의 재무부문에서 위험관리에 대한 총괄책임을 담당하고 있습니다. 당사의 재무부문은 이사회에서 승인된 위험관리 정책 및 절차에 따라 당사의 영업과 관련한 금융위험을 감시하고 관리하는 역할을 하고 있으며, 금융위험의 성격과 노출정도를 주기적으로 분석하고 있습니다. 당사의 전반적인 금융위험 관리전략은 전기와 동일합니다.

(1) 시장위험
시장위험이란 환율, 이자율 및 지분증권의 가격 등 시장가격의 변동으로 인하여 금융상품의 공정가치나 미래현금흐름이 변동할 위험을 의미합니다. 시장가격 관리의 목적은 수익은 최적화하는 반면 수용가능한 한계 이내로 시장위험노출을 관리 및 통제하는 것입니다.

① 환위험
당사는 홍삼제품 수출과 관련하여 외환위험, 특히 주로 미국달러화, 일본엔화, 중국위안화와 관련된 환율변동위험에 노출되어 있습니다. 외환위험은 미래예상거래, 인식된 자산과 부채와 관련하여 발생하고 있습니다. 경영진은 각각의 통화에 대한 외환위험을 관리하도록 하는 정책을 수립하고 있습니다.
당기말과 전기말 현재 기능통화 이외의 외화로 표시된 화폐성자산 및 부채의 장부금액은 다음과 같습니다.

(단위: 천원)

구분	제 21(당) 기		제 20(전) 기	
	화폐성 외화자산	화폐성 외화부채	화폐성 외화자산	화폐성 외화부채
USD	31,091,661	-	33,102,850	-
JPY	3,605,792	-	4,005,446	-
CNY	4,597,577	-	4,067,827	-
기타	65,587	-	5,558	-
합계	39,360,617	-	41,181,681	-

당기말과 전기말 현재 외화에 대한 원화환율의 10% 변동이 당기손익에 미치는 영향은 다음과 같습니다.

(단위: 천원)

구분	제 21(당) 기		제 20(전) 기	
	10% 상승시	10% 하락시	10% 상승시	10% 하락시
세전순이익 증가(감소)	3,936,062	(3,936,062)	4,118,168	(4,118,168)

② 가격위험
당사는 기타포괄손익-공정가치측정금융자산 중 상장지분상품과 관련하여 시장가격의 변동으로 인하여 금융상품의 공정가치나 미래현금흐름이 변동할 기타 가격변동위험에 노출되어 있습니다. 당사의 경영진은 시장가격의 변동으로 인하여 상장지분상품의 공정가치 또는 미래현금흐름이 변동할 위험을 정기적으로 측정하고 있습니다. 포트폴리오 내에서 중요한 투자자산의 관리는 개별적으로 이루어지고 있으며, 취득과 처분은 당사의 경영진이 승인하고 있습니다.

당기말과 전기말 현재 주가지수 5% 변동시 상장지분상품의 가격변동이 포괄손익에 미치는 영향은 다음과 같습니다.

(단위: 천원)

구분	제 21(당) 기		제 20(전) 기	
	5% 상승시	5% 하락시	5% 상승시	5% 하락시
세전포괄손익 증가(감소)	641,840	(641,840)	505,396	(505,396)

③ 이자율위험
당사는 차입금과 관련하여 이자율변동위험에 노출되어 있습니다. 당사의 경영진은 시장이자율의 변동으로 인하여 금융상품의 공정가치 또는 미래현금흐름이 변동할 위험을 정기적으로 측정하여 고정이자율차입금과 변동이자율차입금의 적절한 균형을 유지하고 있습니다. 당기말 현재 당사의 이자부부채의 규모를 고려할 때, 이자율 변동이 금융부채의 공정가치 또는 미래현금흐름에 미치는 영향은 중요하지 아니합니다.

(2) 신용위험
당사는 금융상품의 당사자 중 일방이 의무를 이행하지 않아 상대방에게 재무손실을 입힐 신용위험에 노출되어 있습니다. 당사의 경영진은 신용위험을 관리하기 위하여 신용도가 일정 수준 이상인 거래처와 거래하고 있으며, 금융자산의 신용보강을 위한 정책과 절차를 마련하여 운영하고 있습니다. 당사는 신규 거래처와 계약시 공개된 재무정보와 신용평가기관에 의하여 제공된 정보 등을 이용하여 거래처의 신용도를 평가하고 이를 근거로 신용거래한도를 결정하고 있으며, 담보 또는 지급보증을 제공받고 있습니다. 또한, 당사는 주기적으로 거래처의 신용도를 재평가하여 신용거래한도를 재검토하고 담보수준을 재조정하고 있으며, 회수가 지연되는 금융자산에 대하여는 주기적으로 회수지연 현황 및 회수대책을 보고하고 있으며 지연사유에 따라 적절한 조치를 취하고 있습니다.

금융자산의 장부금액은 신용위험에 대한 최대노출정도를 표시하고 있습니다. 당기말과 전기말 현재 당사의 신용위험에 대한 최대노출정도는 다음과 같습니다.

(단위 : 천원)

구 분	제21(당)기	제20(전)기

매출채권및기타채권	184,561,665	162,428,667
현금및현금성자산(보유현금 제외)	35,717,463	2,036,041
금융보증계약(*)	7,641,480	7,379,460
합 계	227,920,608	171,844,168

(*) 당기말과 전기말 현재 동 금융보증계약과 관련하여 각각 10,189천원과 9,839천원이 재무상태표상 금융부채로 인식되어 있습니다.

(3) 유동성위험
당사는 현금 등 금융자산을 인도하여 결제하는 금융부채와 관련된 의무를 충족하는 데 어려움을 겪게 될 유동성위험에 노출되어 있습니다. 당사의 경영진은 유동성위험을 관리하기 위하여 단기 및 중장기 자금관리계획을 수립하고 현금유출예산과 실제 현금유출액을 지속적으로 분석・검토하여 금융부채와 금융자산의 만기구조를 대응시키고 있습니다. 당사의 경영진은 영업활동현금흐름과 금융자산의 현금유입으로 금융부채를 상환가능하다고 판단하고 있습니다.

당기말과 전기말 현재 금융부채의 잔존계약만기에 따른 만기분석은 다음과 같습니다.

(단위: 천원)

구분	장부금액	계약상 현금흐름	잔존계약만기			
			3개월 미만	3개월~1년	1~5년	5년초과
당기말:						
매입채무및기타채무	109,354,954	109,354,954	101,138,314	200,000	8,016,640	-
유동성장기차입금	18,029	18,029	-	18,029	-	-
장기차입금	46,996,897	46,996,897	-	-	46,996,897	-
리스부채	16,970,313	17,621,722	2,154,493	5,477,483	9,153,058	836,688
금융보증계약	10,189	7,641,480	7,641,480	-	-	-
합계	173,350,382	181,633,083	110,934,287	5,695,512	64,166,595	836,688
전기말:						
매입채무및기타채무	90,119,826	90,119,826	83,583,860	-	6,535,966	-
단기차입금	106,534,202	107,585,086	53,352,443	54,232,643	-	-
장기차입금	44,251,674	44,251,674	-	-	44,251,674	-
금융보증계약	9,839	7,379,460	7,379,460	-	-	-
합계	240,915,541	249,336,046	144,315,763	54,232,643	50,787,640	-

상기 금융부채의 잔존만기별 현금흐름은 할인되지 아니한 명목금액으로서 지급을 요구받을 수 있는 기간 중 가장 이른 일자를 기준으로 작성되었으며, 이자의 현금흐름을 포함하고 있습니다.

(4) 당기말과 전기말 현재 금융상품의 범주별 장부금액은 다음과 같습니다.

(단위: 천원)

구분	제 21(당) 기	제 20(전) 기
금융자산		

당기손익-공정가치측정금융자산	2,969,636	1,427,121
기타포괄손익-공정가치측정금융자산	17,179,000	17,598,000
상각후원가로 측정하는 금융자산:		
-매출채권및기타채권	184,561,665	162,428,667
-현금및현금성자산	35,717,663	2,036,241
상각후원가로 측정하는 금융자산 소계	220,279,328	164,464,908
금융자산 합계	240,427,964	183,490,029
금융부채		
상각후원가로 측정하는 금융부채:		
-매입채무및기타채무	109,354,954	90,119,826
-단기차입금	-	106,534,202
-유동성장기차입금	18,029	-
-장기차입금	46,996,897	44,251,674
-리스부채	16,970,313	-
-금융보증부채	10,189	9,839
상각후원가로 측정하는 금융부채 소계	173,350,382	240,915,541
금융부채 합계	173,350,382	240,915,541

(5) 당기말과 전기말 현재 공정가치로 측정한 금융상품의 수준별 공정가치 측정치는 다음과 같습니다.

(단위 : 천원)

구 분	장부금액	공정가치		
		수준1	수준2	수준3
당기말:				
당기손익-공정가치측정금융자산	2,969,636	-	-	2,969,636
기타포괄손익-공정가치측정금융자산	17,179,000	17,179,000	-	-
전기말:				
당기손익-공정가치측정금융자산	1,427,121	-	-	1,427,121
기타포괄손익-공정가치측정금융자산	17,598,000	17,598,000	-	-

당기와 전기 중 공정가치 서열체계의 수준 간 이동은 없습니다.
당기말 현재 당기손익-공정가치측정금융자산으로 분류되는 금융상품의 공정가치는 순자산가치조정법, 현금흐름할인법 등을 이용하여 측정되었으며, 가치평가기법에 사용된 투입변수에 기초하여 수준 3 공정가치로 분류되었습니다. 당기 및 전기 중 수준 3으로 분류되는 금융상품의 장부금액 변동은 다음과 같습니다.

(단위 : 천원)

구 분	제21(당)기	제20(전)기
기초금액	1,427,121	150,000

취득	2,150,000	1,350,000
처분	(402,959)	-
공정가치의 변동	(204,526)	(72,879)
당기말금액	2,969,636	1,427,121

(6) 당기와 전기 중 금융상품의 범주별 순손익은 다음과 같습니다.

① 당기

(단위 : 천원)

구 분	당기손익-공정가치측정 금융자산	기타포괄손익-공정가치측정 금융자산	상각후원가로 측정하는 금융자산	상각후원가로 측정하는 금융부채	합계
당기손익:					
- 이자수익	-	-	1,816,833	-	1,816,833
- 배당수익	-	167,600	-	-	167,600
- 당기손익-공정가치 금융자산 관련이익	137,824	-	-	-	137,824
- 이자비용	-	-	-	(2,056,236)	(2,056,236)
- 당기손익-공정가치 금융자산 관련손실	(415,230)	-	-	-	(415,230)
- 손상차손	-	-	(209,003)	-	(209,003)
합계	(277,406)	167,600	1,607,830	(2,056,236)	(558,212)
기타포괄손익(법인세 차감전):					
- 공정가치의 변동	-	(419,000)	-	-	(419,000)

② 전기

(단위 : 천원)

구 분	기타포괄손익-공정가치측정금융자산	상각후원가로 측정하는 금융자산	상각후원가로 측정하는 금융부채	합계
당기손익:				
- 이자수익	-	823,265	-	823,265
- 배당수익	167,600	-	-	167,600
- 이자비용	-	-	(3,236,050)	(3,236,050)
- 손상차손환입	-	244,506	-	244,506
합계	167,600	1,067,771	(3,236,050)	(2,000,679)
기타포괄손익(법인세 차감전):				
- 공정가치의 변동	(30,979)	-	-	(30,979)

7. 연구개발활동

가. 연구개발활동의 개요

○ 과학적 연구를 통한 신제품 개발로 국내외 시장 확대 및 매출 기여
○ 기초・기반 연구 강화, 특정 기능성 제품개발, 안전성 검증 강화

나. 연구개발 담당조직

R&D본부 산하 연구기획팀・표준관리팀과 제품・효능・분석・화장품・글로벌연구소를 직제구성 하여 운영 중에 있습니다. 연구기획팀에서는 연구원의 전체적인 연구개발 전략수립과 운영을 담당하고, 표준관리팀은 기술표준을 총괄관리하고 있습니다. 제품연구소는 국내외 사업 신수요 창출을 위한 제품 및 기술개발 업무를 수행하고, 효능연구소는 신소재 발굴, 효능연구 및 안전성 연구를 통해 신성장 동력 창출 및지속경영을 위한 기초기반연구를 수행하고 있으며, 분석연구소는 고품질의 청정 원료 확보를 위한 기반연구와 원료의 생산단계별 분석시스템을 구축・확립하여 사용원료 및 제품의 안전성/품질을 담보하고 있습니다. 화장품연구소는 화장품 제품 및 소재개발을 통해 사업다각화에 역량을 집중하고 있으며, 글로벌연구소는 글로벌 시장 확대를 위한 해외제품 개발 및 등록 지원업무를 수행하고 있습니다.

다. 연구개발비용

(단위 : 천원)

구 분	제21(당)기	전기
연구개발비용	12,245,981	12,112,999
연구개발비/매출액 비율 [연구개발비용계÷당기매출액]	0.9%	0.9%

라. 연구개발 실적

당사의 연구개발 실적은 아래와 같습니다.
○ 차별화 제품개발을 통한 신성장 동력 확보
○ 신소재 탐색 및 발굴을 통한 미래 시장 선점 기반 마련
○ 홍삼의 과학적 효능 자료 구축 및 홍삼제품의 안전성 검증
○ 청정 고급원료삼의 생산증대 재배기술 개발을 통한 상생추구 기반 마련
○ 계약구매 수삼 및 생약의 안전성평가를 통한 청정원료 확보 및 고객 신뢰기반 구축

연도	주요연구과제	기대효과
2019년	- 화장품 기능성(주름) 소재 식약처 인증	- 기술력 확보를 통한 화장품 제품의 시장 경쟁력 강화
	- 홍삼분캡슐 EU의약품 등록 승인(독일, 오스트리아)	- 해외제품 등록을 통한 홍삼의 글로벌 시장 확대 기반 마련
	- 인삼 신품종 2종 등록 : 선명(고온내성), 선홍(연분홍색 열매, 다수성)	- 환경변화 대응 및 원료 품질향상을 통한 기업 경쟁력 강화
	- 화장품 산업 기여에 따른 식약처 표창 수상	- 동인비 화장품 우수성에 대한 대외 홍보 기반 마련
	- 홍삼 주요 기능성에 대한 국제학술대회 발표 (러시아, 중국)	- 과학적 근기 기반의 홍삼 우수성 홍보를 통한 시장확대 기여
2018년	- 고객 Needs 반영한 식품 및 건강기능식품 개발	- 신규시장창출 및 기존시장확대 기여
	- 특정 기능성 소재 개발 및 제품적용 연구	- 시장차별화 소재 확보 및 미래성장 동력 발굴
	- 화장품 차별화 제품개발	- 화장품 라인업 확대를 통한 매출증진

	- 국제 비교숙련도 시험(LGC, FAPAS) 참여 - 국제공인 분석인증기관(KOLAS) 갱신	- 국제 수준의 분석능력 향상 및 분석결과의 신뢰도 제고
	- 화장품 기능성(미백) 소재 식약처 인증	- 기술력 확보를 통한 화장품 제품의 시장 경쟁력 강화
	- PLS 대응 안전평가 강화	- 청정원료 확보를 위한 사전 안전성 확보
2017년	- 홍삼의 안전성/유효성 인체적용시험 완료 - 홍삼의 국제 표준화 추진 ○ 홍삼 제조 국제표준(ISO) 등록 - 어린이/청소년 홍삼제품 기억력 개선 표시/광고 승인 - 홍삼의 항균성분 규명 및 학술발표	- 고객 니즈에 부합한 홍삼의 과학적 근거 강화 - 홍삼 품질 주도권 확보 및 글로벌 경쟁력 강화 - 어린이/청소년 대상 표시광고를 통한 제품 매출 증진 - 홍삼의 피부효능 과학화로 화장품 제품의 고객신뢰도 강화
2016년	- 고객 Needs 반영한 제품 개발 - 신소재 개발 추진 - 원료 안전성 평가 ○ 2016년 계약재배 인삼/생약 안전성 평가 - 국제공인시험기관(KOLAS) 진세노사이드 인증 획득	- 신규시장 창출 및 기존시장 확대 기여 - 홍삼의 차별적 경쟁력 확보 및 미래 성장동력 발굴 - 청정원료 확보를 위한 사전 안전성 확보 - 국제적 품질분석력 확보를 통한 고객신뢰도 제고

8. 경영상의 주요 계약

가. 국내 원재료 계약 현황

(1) 2019년 당기말 현재 수삼경작 계약 현황

구 분	경작인수(명)	개소	면적(ha)
수삼경작 계약현황	4,075	5,748	2,671

※ 경작인수는 연근별 중복인원을 포함한 총 계약자수

9. 그 밖에 투자의사결정에 필요한 사항

가. 지적재산권 보유 현황

당사가 영위하는 사업과 관련하여 특허법에 근거한 195건의 특허권과, 실용신안법에근거한 9건의 실용실안권, 상표법에 근거한 2,941건의 상표권, 디자인보호법에 근거한 337건의 디자인권을 취득하여 보유하고 있습니다. 또한 당사는 해외시장 개척과 관련하여 미국, 일본, 중국 등 51개국에 2,178건의 상표권을 취득하여 보유하고 있으며, 중국 등 5개국에 50건의 디자인권을 취득하여 보유하고 있습니다.

2019년 4분기에 신규로 취득한 지적재산권의 내역은 아래와 같습니다.

구 분		주요내용	근거법령	비 고
특허권	국내	2042486 외 3건	특허법	-
	해외	-	-	-
상표권	국내	1535781 외 30건	상표법	-
	해외	02020112 외 9건	-	-
디자인권	국내	-	디자인보호법	-

	해외	-	-	-

나. 법률·규정 등에 의한 규제사항

(1) 관계법령 또는 정부의 규제 등

① 인삼산업법 제12조(인삼류제조업 및 인삼제품류 제조의 신고 등), 제15조(인삼류의 제조기준 등)

내 용

제12조(인삼류제조업 및 인삼제품류 제조의 신고 등) ① 인삼류제조를 업(業)으로 하려는 자는 농림축산식품부령으로 정하는 바에 따라 제조장(製造場)을 관할하는 시장(특별자치시장 및 특별자치도지사를 포함한다), 군수 또는 자치구의 구청장(이하 "시장・군수"라 한다)에게 신고하여야 한다. 다만, 인삼경작자가 자기가 생산한 수삼을 원료로 하여 자가제조(自家製造)한 홍삼, 태극삼, 백삼 또는 그 밖의 인삼을 수출 또는 도매의 목적으로 수집하는 자(이하 "수집자"라 한다)에게 판매하는 경우에는 신고하지 아니할 수 있다. <개정 2013. 3. 23., 2017. 4. 18.> ② 제1항에 따라 홍삼, 태극삼 또는 그 밖의 인삼의 제조업 신고를 하려는 자는 농림축산식품부령으로 정하는 시설기준을 갖추어야 한다. <개정 2013. 3. 23.> ③ 제1항에 따라 신고를 한 자(이하 "인삼류제조업자"라 한다)는 그 신고 사항 중 시설의 임대 등 대통령령으로 정하는 중요 사항을 변경하였을 때 또는 그 영업을 휴업하거나 휴업한 영업을 재개하였을 때에는 그 사유가 발생한 날부터 20일 이내에 시장・군수에게 신고하여야 한다. ④ 인삼류제조업자는 인삼류를 제조하고 남은 부산물을 원료로 하여 인삼제품류 중 대통령령으로 정하는 품목을 제조・가공하려는 경우에는 시장・군수에게 신고할 수 있다. 이 경우 「식품위생법」 제37조에 따른 식품의 제조・가공에 관한 영업의 신고를 한 것으로 본다. ⑤ 제4항에 따른 신고를 하려는 인삼류제조업자는 「식품위생법」 제36조제1항제1호에 따른 시설기준에 적합한 시설을 갖추어야 한다. ⑥ 시장・군수는 제4항에 따른 신고를 받았을 때에는 지체 없이 「식품위생법」 제37조에 따른 식품의 제조・가공에 관한 영업신고의 소관 행정기관의 장에게 그 내용을 통보하여야 한다. ⑦ 시장・군수는 인삼류제조업자가 「부가가치세법」 제8조에 따라 관할 세무서장에게 폐업신고를 하거나 관할 세무서장이 사업자등록을 말소한 경우에는 신고 사항을 직권으로 말소할 수 있다. <개정 2018. 12. 31.> ⑧ 시장・군수는 인삼류제조업자가 그 영업을 폐업하였는지를 확인하기 위하여 필요하면 관할 세무서장에게 필요한 자료의 제공을 요청할 수 있다. 이 경우 자료의 제공을 요청받은 관할 세무서장은 정당한 사유 없이 거부하여서는 아니 된다. ⑨ 제8항에 따라 시장・군수에게 제공되는 자료에 대하여는 수수료나 사용료 등을 면제한다. [전문개정 2011. 7. 25.] 제15조(인삼류의 제조기준 등) ① 인삼류를 제조하는 자는 홍삼, 태극삼, 백삼 또는 그 밖의 인삼을 연근별로 구분하여 제조하고 해당 제품이나 그 용기・포장 등에 해당 연근 및 원산지를 표시하여야 한다. 이 경우 원산지의 표시방법 및 판정기준 등에 필요한 사항은 대통령령으로 정한다. ② 인삼류를 제조하는 자는 농림축산식품부령으로 정하는 제조기준을 준수하여야 한다. <개정 2013. 3. 23.> ③ 농림축산식품부장관은 인삼류의 안전성 확보 및 소비자 보호를 위하여 국립농산물검사기관의 장 또는 제17조제1항에 따른 인삼류검사기관의 장으로 하여금 인삼류를 제조하는 자에게 제1항 및 제2항의 규정 준수에 관한 자료를 제출・보고하게 하거나 관계 직원을 제조업소에 출입시켜 제1항 및 제2항의 규정을 준수하는지를 확인하게 할 수 있다. <개정 2013. 3. 23.> ④ 제3항의 경우 관계 직원은 그 권한을 표시하는 증표를 지니고 이를 관계인에게 보여주어야 한다. [전문개정 2011. 7. 25.]

② 건강기능식품에 관한 법률 제4조(영업의 종류 및 시설기준), 제5조(영업의 허가 등), 제6조(영업의 신고 등), 제7조(품목제고신고 등), 제10조(영업자의 준수사항)

내 용

제4조(영업의 종류 및 시설기준) ① 다음 각 호의 어느 하나에 해당하는 영업을 하려는 자는 총리령으로 정하는 기준에 맞는 시설을 갖추어야 한다.
1. 건강기능식품제조업
2. 삭제 <2015. 2. 3.>
3. 건강기능식품판매업
② 제1항에 따른 영업의 세부 종류와 그 범위는 대통령령으로 정한다.
[전문개정 2014. 5. 21.]
제5조(영업의 허가 등) ① 제4조제1항제1호에 따른 건강기능식품제조업을 하려는 자는 총리령으로 정하는 바에 따라 영업소별로 식품의약품안전처장의 허가를 받아야 한다. 대통령령으로 정하는 사항을 변경하려는 경우에도 또한 같다. <개정 2015. 5. 18.>
② 제1항에 따라 허가를 받은 자가 그 영업을 폐업하거나 허가받은 사항 중 총리령으로 정하는 사항을 변경하려는 경우에는 식품의약품안전처장에게 신고하여야 한다.
③ 식품의약품안전처장은 다음 각 호의 어느 하나에 해당하는 경우를 제외하고는 제1항에 따른 허가를 하여야 한다. <신설 2015. 5. 18., 2016. 2. 3.>
1. 제4조에 따른 시설기준을 갖추지 못한 경우
2. 제9조제1항 각 호의 어느 하나에 해당하는 경우
3. 제12조제1항에 따른 품질관리인을 선임하지 아니한 경우(제12조제1항 단서에 해당하는 경우는 제외한다)
4. 제13조제2항에 따른 건강기능식품의 안전성 확보 및 품질관리에 관한 교육을 받지 아니한 경우(제13조제2항 단서에 해당하는 경우는 제외한다)
4의2. 제22조에 따른 우수건강기능식품제조기준에 맞지 아니하는 경우
5. 그 밖에 이 법 또는 다른 법령에 따른 제한에 위반되는 경우
④ 식품의약품안전처장은 제1항에 따른 허가 신청을 받은 날부터 20일 이내에, 제2항에 따른 변경신고를 받은 날부터 7일 이내에 허가 또는 신고수리 여부를 신청인 또는 신고인에게 통지하여야 한다. <신설 2019. 1. 15.>
⑤ 식품의약품안전처장이 제4항에서 정한 기간 내에 허가 또는 신고수리 여부나 민원 처리 관련 법령에 따른 처리기간의 연장을 신청인 또는 신고인에게 통지하지 아니하면 그 기간(민원 처리 관련 법령에 따라 처리기간이 연장 또는 재연장된 경우에는 해당 처리기간을 말한다)이 끝난 날의 다음 날에 허가 또는 신고를 수리한 것으로 본다. <신설 2019. 1. 15.>
⑥ 제1항과 제2항에 따른 영업의 허가, 변경허가 및 변경신고의 절차 등에 관하여 필요한 사항은 총리령으로 정한다. <개정 2015. 5. 18., 2019. 1. 15.>
[전문개정 2014. 5. 21.]
제6조(영업의 신고 등) ① 삭제 <2015. 2. 3.>
② 제4조제1항제3호에 따른 건강기능식품판매업을 하려는 자는 총리령으로 정하는 바에 따라 영업소별로 제4조에 따른 시설을 갖추고 영업소의 소재지를 관할하는 특별자치시장・특별자치도지사・시장・군수・구청장에게 신고하여야 한다. 다만, 「약사법」 제20조에 따라 개설등록한 약국에서 건강기능식품을 판매하는 경우에는 그러하지 아니하다.
③ 제2항에 따라 신고를 한 자가 그 영업을 폐업하거나 총리령으로 정하는 사항을 변경하려는 경우에는 특별자치시장・특별자치도지사・시장・군수・구청장에게 신고하여야 한다. <개정 2015. 2. 3.>
④ 특별자치시장・특별자치도지사・시장・군수・구청장은 제2항에 따른 신고 또는 제3항에 따른 변경신고를 받은 날부터 3일 이내에 신고수리 여부를 신고인에게 통지하여야 한다. <신설 2019. 1. 15.>
⑤ 특별자치시장・특별자치도지사・시장・군수・구청장이 제4항에서 정한 기간 내에 신고수리 여부나 민원 처리 관련 법령에 따른 처리기간의 연장을 신고인에게 통지하지 아니하면 그 기간(민원 처리 관련 법령에 따라 처리기간이 연장 또는 재연장된 경우에는 해당 처리기간을 말한다)이 끝난

날의 다음 날에 신고를 수리한 것으로 본다. <신설 2019. 1. 15.>
⑥ 특별자치시장・특별자치도지사・시장・군수・구청장은 제2항에 따라 신고를 한 영업자가 「부가가치세법」 제8조에 따라 관할 세무서장에게 폐업신고를 하거나 관할 세무서장이 사업자등록을 말소한 경우에는 신고사항을 직권으로 말소할 수 있다. <개정 2015. 5. 18., 2019. 1. 15.>
⑦ 특별자치시장・특별자치도지사・시장・군수・구청장은 제6항의 직권말소를 위하여 필요한 경우 관할 세무서장에게 제2항에 따라 신고를 한 영업자의 폐업여부에 대한 정보 제공을 요청할 수 있다. 이 경우 요청을 받은 관할 세무서장은 「전자정부법」 제36조제1항에 따라 영업자의 폐업여부에 대한 정보를 제공하여야 한다. <신설 2018. 6. 12., 2019. 1. 15.>
⑧ 제2항 및 제3항의 규정에 따른 영업의 신고 및 변경신고의 절차 등에 관하여 필요한 사항은 총리령으로 정한다. <개정 2015. 2. 3., 2015. 5. 18., 2018. 6. 12., 2019. 1. 15.>
[전문개정 2014. 5. 21.]
제7조(품목제조신고 등) ① 제5조제1항에 따라 건강기능식품제조업의 허가를 받은 자가 건강기능식품을 제조하려는 경우에는 그 품목의 제조방법 설명서 등 총리령으로 정하는 사항을 식품의약품안전처장에게 신고하여야 한다. 신고한 사항 중 총리령으로 정하는 사항을 변경하려는 경우에도 또한 같다.
② 식품의약품안전처장은 제1항에 따른 신고・변경신고를 받은 날부터 10일 이내에 신고수리 여부를 신고인에게 통지하여야 한다. <신설 2019. 1. 15.>
③ 식품의약품안전처장이 제2항에서 정한 기간 내에 신고수리 여부나 민원 처리 관련 법령에 따른 처리기간의 연장을 신고인에게 통지하지 아니하면 그 기간(민원 처리 관련 법령에 따라 처리기간이 연장 또는 재연장된 경우에는 해당 처리기간을 말한다)이 끝난 날의 다음 날에 신고를 수리한 것으로 본다. <신설 2019. 1. 15.>
④ 제1항에 따른 품목제조신고 및 변경신고의 절차 등에 관하여 필요한 사항은 총리령으로 정한다. <개정 2019. 1. 15.>
[전문개정 2014. 5. 21.]
제10조(영업자의 준수사항) ① 영업자는 건강기능식품의 안전성 확보 및 품질관리와 유통질서 유지 및 국민 보건의 증진을 위하여 다음 각 호의 사항을 준수하여야 한다.
1. 제조시설과 제품(원재료를 포함한다)을 보건위생상 위해(危害)가 없고 안전성이 확보되도록 관리할 것
2. 유통기한이 지난 제품을 판매하거나 판매할 목적으로 진열・보관하거나 건강기능식품 제조에 사용하지 말 것
3. 부패・변질되거나 폐기된 제품 또는 유통기한이 지난 제품을 정당한 사유가 없으면 교환하여 줄 것
4. 판매 사례품이나 경품을 제공하는 등 사행심을 조장하여 제품을 판매하는 행위를 하지 말 것
5. 그 밖에 제1호부터 제4호까지에 준하는 사항으로서 건강기능식품의 안전성 확보 및 품질관리와 국민 보건위생의 증진을 위하여 필요하다고 인정하여 총리령으로 정하는 사항
② 건강기능식품 제조업자는 총리령으로 정하는 바에 따라 식품의약품안전처장에게 생산 실적 등을 보고하여야 한다.
[전문개정 2014. 5. 21.]

③ 식품 등의 표시・광고에 관한 법률 제4조(표시의 기준)

내 용

제4조(표시의 기준) ① 식품등에는 다음 각 호의 구분에 따른 사항을 표시하여야 한다. 다만, 총리령으로 정하는 경우에는 그 일부만을 표시할 수 있다.
1. 식품, 식품첨가물 또는 축산물
가. 제품명, 내용량 및 원재료명
나. 영업소 명칭 및 소재지
다. 소비자 안전을 위한 주의사항
라. 제조연월일, 유통기한 또는 품질유지기한
마. 그 밖에 소비자에게 해당 식품, 식품첨가물 또는 축산물에 관한 정보를 제공하기 위하여 필요한 사항으로서 총리령으로 정하는 사항
2. 기구 또는 용기・포장
가. 재질
나. 영업소 명칭 및 소재지
다. 소비자 안전을 위한 주의사항
라. 그 밖에 소비자에게 해당 기구 또는 용기・포장에 관한 정보를 제공하기 위하여 필요한 사항으로서 총리령으로 정하는 사항
3. 건강기능식품
가. 제품명, 내용량 및 원료명
나. 영업소 명칭 및 소재지
다. 유통기한 및 보관방법
라. 섭취량, 섭취방법 및 섭취 시 주의사항
마. 건강기능식품이라는 문자 또는 건강기능식품임을 나타내는 도안
바. 질병의 예방 및 치료를 위한 의약품이 아니라는 내용의 표현
사. 「건강기능식품에 관한 법률」 제3조제2호에 따른 기능성에 관한 정보 및 원료 중에 해당 기능성을 나타내는 성분 등의 함유량
아. 그 밖에 소비자에게 해당 건강기능식품에 관한 정보를 제공하기 위하여 필요한 사항으로서 총리령으로 정하는 사항
② 제1항에 따른 표시의무자, 표시사항 및 글씨크기・표시장소 등 표시방법에 관하여는 총리령으로 정한다.
③ 제1항에 따른 표시가 없거나 제2항에 따른 표시방법을 위반한 식품 등은 판매하거나 판매할 목적으로 제조・가공・소분[(小分): 완제품을 나누어 유통을 목적으로 재포장하는 것을 말한다. 이하 같다]・수입・포장・보관・진열 또는 운반하거나 영업에 사용해서는 아니 된다.

□ 기타부문

<제약사업>

1. 사업의 개요

영진약품은 질병과 고통으로부터 인류를 구제하고 인류의 복지향상에 기여하고자 '생명을 위한 의약'이라는 신념아래 약업발전을 위하여 인간의 수명을 혁신적으로 개선하고 국민들로 하여금 질병치료로 인한 부담을 줄이고 행복한 삶을 영위하게 하여 약업발전과 평화산업 육성에 기여하고 있습니다.
한국 제약업계에 선도적 위치를 차지하고 있는 영진약품은 제약업을 통해 국가 경제발전과 국민 보건향상에 헌신하고 약업발전에 이바지하며 반세기 이상 이어온 대표적인 제약회사입

니다. 그리고 KT&G그룹 계열사로서 우수한 의약품 생산 및 연구개발 노하우를 갖고 그룹 내 바이오/제약 사업부문의 중추적 역할을 하고 있으며, 신제품 개발 및 수출확대를 통하여 글로벌 제약사로 성장해 나아가고 있습니다.

가. 업계의 현황

1) 제약산업의 특성

제약산업은 인간의 생명과 보건에 관련된 제품을 생산하는 산업으로서 우수 의약품 개발 및 접근성 제고를 통해서 질병으로 인한 사회적 비용의 감소 등 국민의 '건강증진'및 '삶의 질' 향상에 기여하는 국민보건의 핵심 산업입니다. 따라서 제약산업은 질병 치료라는 인간의 기본권에 근간해서 수요를 창출하기 때문에 경제상황 등 외부요인에 의해 영향을 받는 정도가 크지 않습니다. 제약회사의 본연의 업무인 신약개발은 고도의 전문지식과 복합적인 기술력을 기본바탕으로 막대한 비용과 시간이 투입되므로 R&D Pipeline 보유 및 연구개발 인프라 확보 등이 산업경쟁력 확보를 위한 가장 중요한 요소입니다. 또한 국민건강과 밀접한 관련을 가진 산업으로서 의약품의 안전한 생산 및 품질관리, 투명한 유통질서 확립을 위해서 정부의 정책 및 법령에 의한 규제 및 관리가 타산업보다 광범위하고 세밀하게 되어지는 산업이기도 합니다. 한편, 제약산업은 연구개발이 필수적인 대표적인 지식기반 산업으로써 지난 50년간 혁신적인 기술개발이 가장 활발하고 빠르게 성장하고 있는 고부가가치 산업입니다.

2) 제약산업의 정부정책 및 인구구조 변화에 따른 영업환경 분석

실거래가 약가인하 제도 등 보험약가 인하 정책 지속, 저가 및 제네릭 의약품을 처방하도록 유도하는 저가구매인센티브제 도입, 판촉을 목적으로 경제적 이익을 제공할 경우 쌍방을 모두 처벌하는 리베이트 쌍벌제의 시행, 특히 2018년 고혈압약 발살탄 사태를 기점으로 제네릭 의약품 규제를 위해 시행될 예정인 제네릭 약가 차등보상제도 등 약제비 절감 및 투명한 영업환경 조성을 위한 다양한 정부정책이 시행되어 제약영업 환경에도 많은 변화가 진행되고 있습니다. 이처럼 제약산업의 정부정책 및 영업환경은 현재 큰 변환점을 맞이한 상황으로 시장 환경 변화에 맞는 전략수립이 필요한 시기입니다. 뿐만 아니라 국내 제약산업은 노인인구의 증가, 인구 고령화에 따른 만성질환, 소득수준 증가로 인한 QOL(Quality of life) 의약품 수요의 증가로 상당 기간 높은 성장세를 유지했지만, 특허만료 의약품 감소 및 약제비 절감을 위한 정부 정책 시행 등으로 성장을 제약받고 있는 추세입니다. 이에 따라 해외시장 수출 확대 및 고부가가치 의약품 개발과 같이 성장동력 확보 및 수익성 확대를 극대화하려는 전략이 점차 중요해지고 있습니다.

3) 경쟁요소

의약품 공급은 병원과 약국으로 한정되어 있으나 국내 의약품 시장 전체 규모에 비해과다한 업체수와 유사상품의 난립으로 인하여 과당경쟁을 벌이고 있는 상황입니다. 그러나 계속되는 약가인하 정책과 대규모 설비투자 의무화의 압박을 통하여 업계 전반적인 구조조정이 예상되며, 인수·합병이나 신제품 개발 등을 통하여 경쟁력의 강화가 절실히 필요한 시점입니다.

신약개발은 차별화된 R&D 경쟁력 및 고도의 기술개발을 위해 10~15년의 오랜 기간과 대규모 투자를 필요로 합니다. 신약개발의 High Risk, High Return 특성으로 인해 오리지날 의약품 개발은 거대한 자본력을 바탕으로 한 다국적 제약사들이 그동안 강세를 보여 왔습니다. 그러나 최근에는 국내 제약사들도 지속적인 R&D 투자의 결실로 대규모 기술수출 이전계약

을 체결하고 천문학적인 계약금과 Milestone을 확보하는 등 신약개발에 대한 모멘텀이 점차 확대되고 있어서 향후 R&D Pipeline 및 인프라 확보에 대한 국내 제약사들 간의 경쟁은 한층 격화될 것으로 보입니다.

4) 자원조달의 특성

의약품의 물질특허 및 PMS제도 등으로 인해 특정 원료의 독과점 현상이 존재하며, 원료의약품 수입의존도가 높아 환율변화에 따라 수익성 변동폭이 큽니다. 특히 FTA 협상은 의약품의 관세철폐를 추진하면서 의약품에 대한 지적재산권 보호 강화가 지속적으로 요구되고 있습니다.

5) 관계법령 및 정부지원 및 규제

① 관계법령 : 약사법, KGMP(우수의약품 제조기준), 향정신성의약품관리법, 마약법, KGSP(우수의약품 유통관리기준) 등
② 정부지원 : 신약개발 연구지원, 제2차 제약산업 육성지원 5개년 종합계획 등
③ 정부규제 : 약제비 적정화 방안에 따른 규제 (사용량-약가연동제, 약가재평가, 기 등재 약품에 대한 경제성 평가 등), 허가규제요인(소포장 및 안전용기 의무화, DMF 제도, 생동성시험 강화 조치 등), 리베이트 쌍벌제 도입 등

나. 회사의 현황

1) 영업개황

정부는 지난해 발살탄 사태로 인하여 제네릭 의약품 난립 규제 및 의약품 원료 품질 향상을 초점으로 제네릭 약가 차등보상제도를 시행하고 있으며 또한 리베이트 쌍벌제 도입 및 CP등급제 시행, ISO 37001 인증 등 제약산업의 보건의약정책 및 윤리경영은 더욱 강화되고 있습니다. 이에 국내 제약사들은 정체된 성장세를 전환 시키고자해외수출 확대 및 신제품 도입 등을 적극 추진하고 있습니다. 특히 상위 제약사들은 성장률을 기존 수준 이상으로 회복하고자 라이센스인 강화, 경쟁력 있는 상품의약품의 도입, Co-마케팅 등을 추진하였습니다.

정부의 정책 및 영업환경이 급격히 변화하고 있습니다. 우리 회사는 업종경쟁이 심한국내 제약 영업환경의 어려움을 극복하기 위해 수출강화 전략으로 일본 등 해외시장 개척에 매진하고 있으며 CMO 등 다양한 사업영역을 확대하고 있습니다.

2019년 매출액은 2,205억원으로 전년 동기대비 341억(18.3%) 증가와 영업이익은 100억원으로 흑자 전환 하였습니다. 매출부문은 국내영업에서 경장영양제 '하모닐란'및 주요 경구제품의 성장과 글로벌사업의 일본 주요거래처 매출회복으로 인한 수출이 증가되었습니다. 특히, 영업이익 증가는 일본 수출 API를 자사의 원료로 전환하고, 생산공정을 효율적으로 운영함에 따라 매출원가율이 큰 폭 개선되어 나타난 결과입니다.

【국내영업】 기존 ETC 및 PO(경구제) 품목 매출이 성장하면서 전년대비 7.9% 상승하였습니다. 특히, 3대 질환(경장영양제, 해열진통소염제, 항생제키트) 관련한 매출성장이 증가하였으며, 향후 대형품목으로 육성해 국내 영업을 견인할 수 있도록 마케팅 역량을 집중하고 있습니다.

【글로벌사업】 일본 주요거래처의 매출 정상화 회복으로 전체 매출이 전년대비 41.3%가 증가하였습니다. 2019년도는 한일 국가가 무역마찰 갈등에 불구하고 일본 거래처 제약사와의 신뢰·관계회복을 통해 해외수출이 안정화 되었습니다.

□ 제품과 용역에 대한 정보 (단위: 억원)

구 분	제 58(당)기		제 57(전)기		전년대비	
	금액	비중	금액	비중	증감	증감율
상 품	562	25.5%	484	26.0%	78	16.1%
제 품	1,428	64.7%	1,168	62.7%	260	22.3%
재 료	35	1.6%	26	1.3%	9	34.6%
가공료	170	7.7%	169	9.1%	1	0.6%
임대료 및 기타	10	0.5%	17	0.9%	-7	-41.2%
합계	**2,205**	**100%**	**1,864**	**100%**	**341**	**18.3%**

□ 지역별 매출 현황 (단위: 억원)

구 분	제 58(당)기		제 57(전)기		전년대비	
	금액	비중	금액	비중	증감	증감율
국내매출	1,388	63.0%	1,286	69.0%	102	7.9%
해외매출	817	37.0%	578	31.0%	239	41.3%
- 일본	616	27.8%	380	20.4%	236	62.1%
- 신시장	201	9.2%	198	10.6%	3	1.5%
합계	**2,205**	**100%**	**1,864**	**100%**	**341**	**18.3%**

※ 국내매출 : OEM 및 기타매출 포함, 해외매출 : 로컬수출 포함

□포괄손익계산서

(단위 : 원)

과 목	제 58기	제 57기
매출	220,516,292,415	186,408,689,480
매출원가	140,742,813,589	124,968,305,860
매출총이익	79,773,478,826	61,440,383,620
판매비와관리비	69,791,448,045	63,627,729,826
영업이익	9,982,030,781	(2,187,346,206)
기타수익	1,608,032,273	1,159,950,302
기타비용	1,935,520,979	5,487,330,387
금융수익	2,261,990	135,810,982
금융원가	254,468,520	272,627,057
법인세비용차감전순이익	9,402,335,545	(6,651,542,366)

법인세비용	4,372,411,732	(550,602,256)
당기순이익	5,029,923,813	(6,100,940,110)
법인세비용차감후기타포괄손익:		
당기손익으로 재분류되지 않는 항목		
순확정급여부채의 재측정요소	-884,602,717	(1,942,947,932)
총포괄이익(손실)	4,145,321,096	(8,043,888,042)
주당이익:		
기본및희석주당이익	28	(33)

[( )는 음(-)의 수치임]

2) 주요제품의 생산실적 및 판매실적 현황

① 생산실적 현황 (단위: 억원)

주요 제품명	약효군	생산실적	
		제 58기	제 57기
세프카펜	항생원료	184	103
세프메타졸	항생원료	53	38
데노간	해열소염진통제	114	113
코디핀	순환기계	31	45
하이셉트	정신신경계	13	44
기타(원료 등)	수액제,원료	1,688	1,260
합계		2,083	1,603

②판매실적 현황 (단위 : 억원)

주요 제품명	약효군	판매실적	
		제 58기	제 57기
세프카펜	항생제	242	170
하모닐란	경장영양제	221	139
데노간주	해열진통소염제	97	96
세프디토렌	항생제	113	53
오마론	순환기계	51	45
기타(원료 등)	수액제, 원료	1,481	1,360
합계		2,205	1,864

3) 시장점유율

(단위 : 억원)

회사명	2018년	2017년	2016년
유한양행	15,188	14,519	13,120
녹십자	13,348	10,984	10,331

대웅제약	10,314	8,667	7,940
한미약품	10,159	7,026	6,878
광동제약	11,802	6,885	6,363
JW중외제약	5,371	5,029	4,675
일동제약	5,039	4,604	2,013
보령제약	4,604	4,227	4,091
한독	4,467	4,134	3,963
제일약품	6,270	3,715	6,173
동국제약	4,008	3,233	3,044
휴온스	3,285	2,780	1,676
대원제약	2,866	2,633	2,384
동화약품	3,066	2,589	2,375
삼진제약	2,600	2,453	2,393
한국유나이티드	2,119	1,970	1,769
영진약품	1,864	1,950	1,931
안국약품	1,857	1,788	1,713
신풍제약	1,873	1,756	1,823

※ 12월 결산 국내 제약사 기준 금감원 전자공시 사이트 참조

4) 시장의 특성

지난 해 발생한 발살탄 사태로 인하여 정부는 제네릭의약품 난립 규제 및 의약품 원료 품질 향상을 초점으로 제네릭 약가 차등보상제도 시행을 예정하고 있습니다. 또한 리베이트쌍벌제 도입 및 CP등급제도 시행, ISO 37001 인증 등 제약산업의 윤리경영이 더욱 강조되고 있는 상황입니다. 국내 제약사들은 정체된 성장세를 전환시키고자 수출규모 확대 및 신제품 도입 등을 적극 추진하고 있습니다. 특히 상위 제약사들은 라이센스인 강화, 경쟁력 있는 상품 의약품 도입, Co-마케팅 추진 등을 통해 성장률을 기존 수준 이상으로 회복하였습니다. 최근 R&D 투자를 지속해 온 제약 바이오업체들을 중심으로 해외 글로벌 제약사들과의 대규모 기술이전 계약 등의 체결이 이루어지고 있으며 시장 및 정부차원의 제약 바이오 산업에 대한 향후 투자는 지속적으로 증가할 것으로 보고 있습니다.

5) 신규사업 등의 내용 및 전망

□신약개발 현황

구분	품목명	적응증	현재 개발단계
합성신약	YPN-005	표적항암제	후보물질도출

□전망

YPN-005는 CDK7을 타겟으로하는 표적항암제입니다. YPN-005는 발암유전자인 Myc과 MCL-1을 효과적으로 조절함으로써 다양한 고형암 및 혈액암에서 우수한 항암활성을 확인

하였으며, 우수한 연구결과를 인정받아 2019년 4월 미국암학회 (AACR)에 구연발표로 초대되었습니다. 현재 임상 후보물질을 도출하였고, 2021년 임상 1상 IND를 계획하고 있습니다. 회사는 기존 항암치료제에 실패한 암환자를 대상으로 약효 확인에 집중해 개발 성공 확률을 높이고 있으며, 추가 적응증에 대한 지속적인 임상개발을 통해 글로벌 제약사 기술수출 및 글로벌 신약으로 도약할 수 있도록 최선을 다하고 있습니다.

6) 조직도

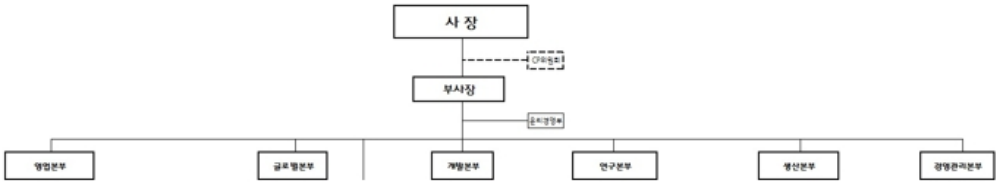

2. 주요 제품 및 원재료 현황

가. 주요 제품 등의 현황

(단위 : 백만원)

사업 부문	매출 유형	품 목	구체적용도	주요상표등	제58기 매출액(비율)	
내수	제품 / 상품	항생제	항생제	크라모넥스, 세파클러, 세프타지딤 등	34,869	15.55%
		경장영양제	경관영양보급	하모닐란액	22,052	9.93%
		해열진통 소염제	해열진통	데노간주, 오파스트	21,423	9.09%
		순환기계	고혈압, 고지혈증	오마론, 코디핀, 크레아진 정	19,152	8.5%
		정신신경계	정신분열, 신경안정	로도핀, 하이셉트, 콜리날 등	18,261	8.23%
		호흡기계	호흡기관용	콜민A, 코디프로, 아세브로	9,740	4.2%
		소화기계	소화불량, 위궤양	판프라졸, 판크론	5,935	2.44%
		기타	항히스타민 비타민 영양제 등	타리민, 푸라콩, D3베이스 등	21,645	9.53%
	특판	가공품	항생제원료 등	7-ANCA, CAZ(H) 외	3,500	2.05%
	임대	임대매출	임대매출	임대매출	109	0.05%
수출	완제 및 원료		항생제, 합성원료 외	세프카펜, 세프디토렌, 세프타지딤 등	63,830	30.43%
합 계					220,516	100%

나. 주요 제품 등의 가격변동추이

(단위 : 원)

품 목	제58기	제57기	제56기
데노간주	13,909	13,909	13,909
코디핀 4mg 100T	33,091	33,091	33,182
하아셉트정 5mg	51,845	51,845	52,064
콜리날연질캡슐	39,518	39,518	39,682

1) 산출기준
- 데노간주 : 10바이알당 출하가 기준(부가세 별도)
- 코디핀 4mg 100T : 100 정당 출하가 기준(부가세 별도)
- 하이셉트정 5mg : 30 정당 출하가
- 콜리날연질캡슐 : 90캡슐당 출하가 기준(부가세 별도)
2) 주요 가격변동 원인
- 보험약가 변동에 기인합니다.

다. 주요 원재료 등의 현황

(단위 : 백만원)

사업부문	매입유형	품 목	구체적용도	제58기	비율	비고
약 품 및 원 료	원재료	1. Cefditoren pivoxil	세프디토렌	7,387	9.35%	-
		2. QACA	세프타지딤	4,509	5.71%	-
		3. 7-ANCA	세프티족심	1,315	1.67%	-
		4. Ceftazidime 5H2O	세프타지딤	1,534	1.94%	-
		5. 기타		58,468	74.02%	-
		소 계		73,213	92.69%	-
	보조재료	1. VIAL	국내/수출용	986	1.25%	-
		2. 기타		4,789	6.06%	-
		소 계		5,776	7.31%	-
합 계			-	78,989	100%	-

라. 주요 원재료 등의 가격변동추이

(단위 : kg당)

품 목	제58기	제57기	제56기
1. Cefditoren pivoxil (S/W)	JPY 167,250	JPY 167,250	JPY 167,250
2. HACA	USD 86	USD 86	USD 79
3. 7-ANCA	USD 560	USD 440	USD 400
4. Zotepine	JPY 144,000	JPY 144,000	JPY 144,000

1) 산출기준
- 당기에 해당 원재료의 최종구입가를 기준으로 표시하였습니다.

2) 주요 가격변동원인
- 국제 환율차 및 원자재 가격변동 외 여러발생 요인들이 있습니다.

3. 생산 및 설비에 관한 사항

가. 생산능력 및 생산능력의 산출근거

1) 생산능력

구 분		제 형	단위	최 대 생산량	생산량			기계가동률		
					제58기	제57기	제56기	제58기	제57기	제56기
남양 공장	일반제	정제	T	500,000	291,330	280,878	270,281	58.3%	56.2%	54.1%
		캡슐제	C	110,000	7,424	7,635	5,603	6.7%	6.9%	5.1%
		시럽/현탁액제	B	1,000	4,484	8,039	7,894	448.4%	803.9%	789.4%
	세파제	정제	T	140,000	134,882	81,962	169,172	96.3%	58.5%	120.8%
		캡슐제	C	110,000	14,532	14,595	8,659	13.2%	13.3%	7.9%
		분말주사제	V	8,000	7,214	7,309	4,973	90.2%	91.4%	62.2%
		세립/건조시럽	Ton	36	25	18	26	68.6%	50.1%	72%
	소 계									
전주 공장	세파제	API	Ton	120	75	76	56	62.8%	63.3%	47.0%
	일반제	API	Ton	50	29	17	11	57.0%	34.1%	21.1%
	소 계									
합 계										

* 참고 : 정제(T) 1Tab*1000, 캡슐(C) 1Cap*1000, 시럽/현탁(B) Btl*1000, 분말주사(V) Vial*1000
2) 생산능력의 산출근거
① 산출방법 등
- 산출기준 : 기계의 이론적 능력 X 월별 평균 가동일수 X 12개월
- 산출방법은 ①항목의 산출기준을 적용하였습니다.
② 평균가동시간은 하단의 "당해사업년도 당기가동율"을 참고하여 주시기 바랍니다.

나. 생산실적 및 가동률

1) 생산실적

(단위 : 백만원)

제 품 명	약 효 군	생산실적		
		제 58기	제 57기	제 56기
세프카펜	항생제원료	18,399	10,144	17,467
데노간	해열진통제	11,400	11,260	10,139

코디핀	순환기계	3,097	4,512	2,852
하이셉트	정신신경계	1,316	4,435	7,990
세프메타졸	항생제원료	5,291	3,787	4,627
기타(원료 등)	수액제, 원료	168,812	126,118	154,341
합 계		208,315	160,256	197,416

2) 당해 사업년도의 가동률

(단위 : 시간,%)

사업소(사업부문)	당기 가동가능시간	당기 실제가동시간	평균가동률
남양공장(인력)	107,240	131,936	123%
전주공장(인력)	55,472	54,680	99%

* 인력가동율 : 1일(8시간/1인) 기준

다. 생산설비의 현황 등

1) 생산설비의 현황

[자산항목 : 토지] (단위 : 백만원)

사업소	소유형태	소재지	구분(㎡)	기초 장부가액	당기증감 증가	당기증감 감소	당기말 잔액	감가상각 누계액	감액손실 누계액	기말 미상각잔액	비 고
생산/R&D부문	자가	화성시	43,660.40	10,881	-	-	10,881	-	-	10,881	-
	자가	완주군	31,267.20	2,564	-	-	2,564	-	-	2,564	-
	소 계			13,444	-	-	13,444	-	-	13,444	-
관리 부문	자가	부산시	1,050.00	530	-	-	530	-	-	530	-
	소 계			530	-	-	530	-	-	530	-
합 계				13,974	-	-	13,974	-	-	13,974	-

[자산항목 :건물] (단위 :백만원)

사업소	소유형태	소재지	구분(㎡)	기초 장부가액	당기증감 증가	당기증감 감소	당기말 잔액	감가상각 누계액	감액손실 누계액	기말 미상각잔액	비 고
생산/R&D부문	자가	화성시	14,749.96	13,504	-	-	13,504	3,983	-	9,521	-
	자가	완주군	11,113.67	12,141	-	-	12,141	1,978	-	10,163	-
	소 계			25,645	-	-	25,645	5,961	-	19,684	-
관리부문	자가	부산시	1,133.40	74	-	-	74	31	-	42	-
	소 계			74	-	-	74	31	-	42	-
합 계				25,718	-	-	25,718	5,992	-	19,726	-

[자산항목 : 구축물] (단위 : 백만원)

사업소	소유형태	소재지	구분	기초 장부가액	당기증감 증가	당기증감 감소	당기말 잔액	감가상각 누계액	감액손실 누계액	기말 미상각잔액	비 고
생산/ R&D부문	자가	화성시	폐수처리장 외	2,914	139	578	2,475	1,798	-	677	-
	자가	완주군	수전설비 외	6,597	196	-	6,792	2,193	-	4,599	-
	자가	광교	인테리어 외	524	-	-	524	163	-	361	-
	소 계			10,035	335	578	9,791	4,154	-	5,637	-

관리 부문	자가	서울시	인테리어 외	392	-	-	392	127	-	265	-
	소 계			392	-	-	392	127	-	265	-
합 계				10,427	335	578	10,184	4,281	-	5,902	-

[자산항목 : 기계장치] (단위 : 백만원)

사업소	소유형태	소재지	구분	기초 장부가액	당기증감		당기말 잔액	감가상각 누계액	감액손실 누계액	기말 미상각잔액	비 고
					증가	감소					
생산/ R&D부문	자가	화성시	-	27,194	2,285	-	29,478	21,834	-	7,644	-
	자가	완주군	-	38,147	4,030	776	41,401	23,722	279	17,400	-
	자가	광교	-	7,312	617	-	7,930	6,293	-	1,636	-
합 계				72,653	6,932	776	78,809	51,849	279	26,681	-

[자산항목 : 기구비품] (단위 : 백만원)

사업소	소유형태	소재지	구분	기초 장부가액	당기증감		당기말 잔액	감가상각 누계액	감액손실 누계액	기말 미상각잔액	비 고
					증가	감소					
생산/ R&D부문	자가	화성시	-	1,939	188	1	2,127	1,723	-	404	-
	자가	완주군	-	590	29	-	619	430	-	189	-
	자가	광교	-	379	59	-	438	276	-	162	-
	소 계			2,909	276	1	3,184	2,429	-	755	-
관리 부문	자가	서울시	-	1,272	381	79	1,574	960	-	615	-
	소 계			1,272	381	79	1,574	960	-	615	-
합 계				4,181	657	80	4,758	3,388	-	1,370	-

[자산항목 : 차량운반구] (단위 : 백만원)

사업소	소유형태	소재지	구분	기초 장부가액	당기증감		당기말 잔액	감가상각 누계액	감액손실 누계액	기말 미상각잔액	비 고
					증가	감소					
생산/R&D	자가	화성시	업무용차량	6	-	-	6	6	-	-	-
합 계				6	-	-	6	6	-	-	-

4. 매출에 관한 사항

가. 매출실적

(단위 : 천원)

사업부문	매출유형	품 목		제 58기	제 57기	제 56기
약품 원료	약품 원료	상 품	수출	-	-	-
			내수	56,179,701	48,428,550	33,695,020
			합계	56,179,701	48,428,550	33,695,020
		제 품	수출	63,100,366	38,894,949	67,846,216
			내수	79,712,677	77,902,168	77,924,572
			합계	142,813,043	116,797,117	145,770,788
		보조재료	수출	-	-	-
			내수	23,031	21,754	34,364
			합계	23,031	21,754	34,364

		원재료	수출	-	89,331	530,293
			내수	3,499,575	2,415,352	5,072,411
			합계	3,499,575	2,504,683	5,602,704
		가 공 료	수출	-	-	-
			내수	17,031,080	16,930,032	9,296,117
			합계	17,031,080	16,930,032	9,296,117
		임 대 료 및 기타	수출	729,441	1,151,312	313,747
			내수	240,421	575,241	296,107
			합계	969,862	1,726,553	609,854
합 계			수출	63,829,807	40,135,592	68,690,256
			내수	156,686,485	146,273,097	126,318,591
			합계	220,516,292	186,408,689	195,008,847

나. 판매경로 및 판매방법 등

1) 판매경로
① 내수
- 직접거래 : 회사 ▶ 병원,약국 ▶ 소비자
- 도매거래 : 회사 ▶ 도매거래선 ▶ 병원,약국 ▶ 소비자
② 수출
- 종합상사나 전문 Agency를 통해 수출이 이루어짐

2) 판매방법 및 조건
① 내수
- 직접거래 : 영업사원이 거래선을 통해 제품을 소개, 설명하여 주문을 받고 대금을 직접수금
- 도매거래 : 도매 담당자가 별도로 구분되어 있어 도매선을 통해 제품주문을 받고 대금수금
② 수출
- 수출대금은 전신환송금(T/T) 및 수출환어음 매입의뢰(Nego 방식) 등을 통해 회수함

3) 판매전략
① 내수
- ETC제품 : 전문의약품으로 제품의 효과에 따라 경쟁력을 높이기 위한 학술자료 제공, 제품의 우월성 확보전략
- OTC제품 : 제품의 인지도에 따라 매출에 가장 큰 영향을 주는 특성으로 인해 거래선에서는 마진, 소비자에게는 인지도 확보를 위한 전략중심
② 수출
- 일본 및 중국시장 등 기존시장의 시장점유율을 더욱 확대하고 R&D Pipeline 확대를 통해 신규시장 진출

5. 수주상황

업계 영업특성상 장기계약에 의한 특정제품의 매출형태는 극히 드문 경우로 특별히 수주계약에 의한 공급형태로 이루어지고 있지 않습니다.

6. 금융상품의 위험관리와 공정가치

당사의 재무위험 관리는 영업활동과 관련된 시장위험, 신용위험 및 유동성 위험을 최소화하는데 중점을 두고 있으며, 각각 위험요인에 대해 지속 점검을 하고 있습니다.
개별실체에 대한 금융상품의 위험관리와 공정가치는재무제표 주석 26. 금융상품의 위험관리와 공정가치를 참고하시기 바랍니다.

7. 파생상품 등에 관한 사항

회사는 당기말 현재 통화선도거래, 통화옵션, 이자율스왑계약 등을 체결하고 있지 않습니다.

8. 경영상의 주요계약 등

당사의 보고서 작성 기준일 현재 당사의 일상적인 영업활동 이외 발생한 중요한 비경상적인 계약의 내용은 아래와 같습니다.

가. 라이센스아웃(License-out) 계약

(단위 : 백만원)

품 목	계약상대방	대상지역	계약체결일	계약종료일	총계약금액*	수취금액*	진행단계
KL1333	NeuroVive Pharmaceutical AB	전세계 (한국, 일본 제외)	2017.04.28	2039.12.31	62,700	2,200	국내 임상1상
합 계					62,700	2,200	

※외화금액은 계약서 작성일기준 환율로 환산외화금액으로 표시함

1) 품목 : KL1333

계약상대방	NeuroVive Pharmaceutical AB(스웨덴)
계약내용	미토콘드리아 이상 등 희귀질환 적응증으로 미국 및 유럽 등에서의 임상개발을 위한 신약 KL1333 Compound의 기술수출
대상지역	전세계(한국, 일본 제외)
계약기간	계약체결일 : 2017.04.28 계약종료일 : 2039.12.31
총계약금액	57백만불, 로열티는 별도
수취금액	<반환의무 없는 금액>
	계약금 1차(Upfront Payment) : 1백만불, 2017년 06월 수취

	계약금 2차(Upfront Payment) : 1백만불, 2018년 05월 수취 ※ 계약금 및 단계별로 개발목표에 도달하여 수령한 Milestone은 반환의무가 없음
	<반환의무 발생가능 금액>
	※ 계약금 및 단계별로 개발목표에 도달하여 수령한 Milestone은 반환의무가 없음
계약조건	계약금 1차(Upfront Payment) : 1백만불, 2017년 06월 수취 계약금 2차(Upfront Payment) : 1백만불, 2018년 05월 수취 계약금 3차(Upfront Payment) : 1백만불, 국내 임상1상 반복투여 후 결과 종료 시
	마일스톤(Milestone) : 54백만불
	로열티(Royalty) : 허가승인 이후 상업화될 경우 판매 금액에 따른 별도의 Sales Milestone과 Royalty 수령
	임상, 등록, 상업화 실패시 계약은 종료될 수 있으며, 계약 종료시에도 회사의 위약금 지급의무는 없음
회계처리방법	계약금 수취액 2,200백만원($1,100원 기준)은 임상1상 최종 종료시까지 분할하여 수익 인식
	마일스톤 : 각 단계별 입금 시 전액 매출 인식
대상기술	KL1333은 미토콘드리아 질환 환자로부터 분리한 세포의 ATP 생산을 증가시키고 젖산 및 활성산소종의 생성을 억제시키는 물질로 KL1333이 세포의 NAD+ 양을 증가시켜 특정 신호전달계를 통해 미토콘드리아 생합성을 유도하고 이 물질은 활성산소종 억제 효과 위주였던 기존 약물과는 달리 세포 에너지 대사 활성화를 유도하고 미토콘드리아의 기능 및 생합성을 증가시켜줌으로써 치료 효과를 나타내는 새로운 기전임.
개발진행경과	<거래상대방>
	1. 미토콘드리아 질병 치료제로 미국 FDA로부터 '희귀의약품 지정 승인'(20180416) 2. 국제학술지 'Frontiers in Neurology(프론티어스 인 뉴롤로지)' 온라인판에 등재(20180705) : 'KL1333' 화합물에 대한 전임상 효력 연구결과로써 'KL1333, a Novel NAD+ Modulator, Improves Energy Metabolism and Mitochondrial Dysfunction in MELAS Fibroblasts (MELAS 환자 세포에서 새로운 NAD+ 조절제 KL1333의 에너지 대사 및 미토콘드리아 기능 개선 효과) 제목으로 등재 3. 영국 규제당국(MHRA)으로부터 공동 개발 중인 KL1333의 임상1상 승인(20181009)
	<회사>
	1. 국내 임상1상 IND 승인일 : 2017.02.02 2. 국내 임상1상 투여 종료일 : 2018.04.02
기타사항	-

나. 라이센스인(License-in) 계약

(단위 : 백만원)

품 목	계약상대방	대상지역	계약체결일	계약종료일	총계약금액*	지급금액*	진행단계
천식 및 COPD 치료제 (YPL-001)	한국생명공학연구원	국내외 독점 및 라이센스 계약	2011.05	특허 존속기간 만료시까지	500	300	FDA 임상2a 완료
류마티스관절염치료제 (YRA-1909)	전남생물산업진흥재단	국내외 독점 및 라이센스 계약	2013.07	특허 존속기간 만료시까지	400	200	국내 임상2상
다재내성균 백신 (YSA-2021)	㈜이언메딕스	국내외 독점 및 라이센스 계약	2015.01	특허 존속기간 만료시까지	500	200	비임상
합 계					1,400	700	

1) 품목 : YPL-001

계약상대방	한국생명공학연구원(한국)
계약내용	천연에서 자생하는 원료로 하여 개발한 천식 및 만성폐쇄성폐질환 (COPD : Chronic Obstructive Pulmonary Disease) 치료제인 YPL-001에 관한 일체의 기술이전
대상지역	전세계
계약기간	계약체결일 : 2011.05.16, 계약종료일: 특허존속기간 만료시까지
총계약금액	500백만원(원화), 로열티는 별도
지급금액	<반환의무 없는 금액>
	계약금(Upfront Payment): 100백만원
	마일스톤(Milestone): 200백만원 (임상 1상 IND승인시, 임상 2상 IND승인시)
	<반환의무 발생가능 금액>
	해당사항 없음
계약조건	계약금(Upfront Payment): 100백만원 - 지급조건 : 계약 체결시
	마일스톤(Milestone): 100백만원/각 단계별 - 총 400백만원 - 지급조건: 임상1상 IND승인시, 임상2상 IND승인시, 임상3상 IND승인시, 제품 출시 시
	경상실시료(Royalty): 매출 발생 시
	임상, 등록, 상업화 실패시 계약은 종료될 수 있으며, 계약 종료시에도 회사의 위약금 지급의무는 없음
대상기술	1. 항염, 항알레르기 및 항천식 활성을 갖는 꼬리풀속 식물 추출물을 함유하는 약학 조성물 2. 항염, 항알레르기 및 항천식 활성을 갖는 긴산꼬리풀 추출물로부터 분리된 카탈폴 유도체를 함유하는 약학조성물 - 상기 1,2항에 관한 국내외 지적재산권(특허) 총 8건 3. 천연에서 자생하는 긴산꼬리풀을 원료로 한 천연물 항천식 치료제
개발진행경과	<거래상대방>
	※계약체결 시점부터 공시서류 작성기준일까지의 거래상대방의 각 지역별 및 임상 단계별 승인일, 임상 시작일, 임상 중단일 등을 기재함
	<회사>
	- 2011. 07 ~ 2014. 12: 산업통상자원부 지원과제 수행
	- 2015. 01 ~ 2018. 03: 범부처신약개발사업 지원과제 수행
	- 미국 임상 IND 승인 (2013. 04)
	- 미국 임상 1상 (SAD) 완료 (2013. 07)
	- 미국 임상 1상 (MAD) 완료 (2014. 02)
	- 미국 임상 2상 (PoC) 미국 SAB 미팅 완료 (2014. 01)
	- 미국 임상 2상 (PoC) 승인 (2014. 10)
	- 미국 임상 2상 (PoC) 시험 정보등록 (ClinicalTrials.gov, 2014. 10)
	- 미국 임상 2상 (PoC) Kick-off-meeting 완료 (2014. 10)
	- 미국 임상 2상 (PoC) IRB 승인(2014. 12, 2015. 02)
	- 미국 임상 2상 (PoC) 범부처전주기신약개발사업 과제 선정 (2015. 01: 37억원 규모)
	- 미국 임상 2상 (PoC) 임상개시모임 (2015. 3)
	- 미국 임상 2상 (PoC) 투약 완료 (2017. 3)
	- 미국 임상 2상 (PoC) 최종보고서 완료 및 FDA 보고서 제출 (2017.12)
	- 미국, 유럽(5개국), 인도, 한국, 캐나다, 호주, 중국, 일본 특허등록 (~현재)
	- 2018.02 ~ 2018.11 : 임상 2b 프로토콜 개발완료

기타사항	실시권의 제공 및 양도 제3자에게 실시권의 일부를 제공하거나 양도할 경우, 제3자로부터 받은 대가의 25%를 지급한다

2) 품목 : YRA-1909

계약상대방	전라남도천연자원연구센터(한국)
계약내용	국내 자생식물인 멀꿀나무잎으로 부터 개발한 소염 및 관절염치료제인 YRA-1909 일체의 기술이전
대상지역	전세계
계약기간	계약체결일 : 2013.07.01, 계약종료일: 특허존속기간 만료시까지
총계약금액	400백만원(원화), 로열티는 별도
지급금액	<반환의무 없는 금액>
	계약금(Upfront Payment): 100백만원
	마일스톤(Milestone): 300백만원 (임상 2상 IND승인시)
	<반환의무 발생가능 금액>
	해당사항 없음
계약조건	계약금(Upfront Payment): 100백만원 - 지급조건 : 계약 체결시
	마일스톤(Milestone): 100백만원/각 단계별 - 총 300백만원 - 지급조건: 임상2상 진입시, 임상3상 진입시, 제품 출시 시
	경상실시료(Royalty): 보험약가 기준대비 85% 해당금액의 6% - 지급조건: 매출 발생시
	임상, 등록, 상업화 실패시 계약은 종료될 수 있으며, 계약 종료시에도 회사의 위약금 지급의무는 없음
대상기술	멀꿀 추출물을 포함하는 의약조성물 (PCT, 소염치료제, 관절염치료제)
개발진행경과	<거래상대방>
	※계약체결 시점부터 공시서류 작성기준일까지의 거래상대방의 각 지역별 및 임상 단계별 승인일, 임상 시작일, 임상 중단일 등을 기재함
	<회사>
	- 2014. 12 ~ 2019. 5: 산업통상자원부 지원과제 종료
	- 장흥군 일대 원료생약 GAP 대규모 재배(2015 ~ 2019)
	- 국내 임상2상 승인(2015.12)
	- 국내 임상2상 수정 승인(2016.12)
	- 국내 임상2상 진행(2017. 4 ~)
	- 신규특허출원(수치한정): 2017-11-03 "10-2017-0146301"
	- 신규성분 2종 물질특허 및 용도특허 PCT 출원: 2017.12.26, "PCT/KR2017/015479 & PCT/KR2017/015480"
기타사항	실시권의 제공 및 양도 제3자에게 실시권의 일부를 제공하거나 양도할 경우, 제3자로부터 받은 대가의 25%를 지급한다

3) 품목 : YSA-2021

계약상대방	㈜ 이언메딕스(한국)
계약내용	"그람양성균(황색포도상구균)에서 유래 세포밖 소포체의 이의용도" 황색포도상구균 관련 세포백신 일체의 기술이전 (YSA-2021)
대상지역	전세계
계약기간	계약체결일 : 2015.01.29, 계약종료일: 특허존속기간 만료시까지

총계약금액	500백만(원화), 로열티는 별도
지급금액	<반환의무 없는 금액>
	계약금(Upfront Payment): 200백만원
	<반환의무 발생가능 금액>
	해당사항 없음
계약조건	계약금(Upfront Payment): 200백만원 - 지급조건 : 계약 체결시
	마일스톤(Milestone): 300백만원 (1차 200백만원, 2차 100백만원) - 지급조건: 1차 - 임상1상 완료후, 2차 - 제3자 기술이전 시
	경상실시료(Royalty): 순매출의 5% - 지급조건: 매출 발생시 매년 지급 (익년 3월 말까지)
	임상, 등록, 상업화 실패시 계약은 종료될 수 있으며, 계약 종료시에도 회사의 위약금 지급의무는 없음
대상기술	"그람양성균에서 유래 세포밖 소포체의 이의용도" (그람양성세균백신 등)
개발진행경과	<거래상대방>
	※계약체결 시점부터 공시서류 작성기준일까지의 거래상대방의 각 지역별 및 임상 단계별 승인일, 임상 시작일, 임상 중단일 등을 기재함
	<회사>
	- 2017. 5 ~ 2019. 5: 교육과학기술부 지원과제 수행
	- 2017. 9 ~ 2019. 5: 생산최적화 연구 및 공정연구 진행
	- 2017. 9 ~ 2019. 5: 임상이행연구 진행
기타사항	실시권의 제공 및 양도 제3자에게 실시권의 일부를 제공하거나 양도할 경우, 제3자로부터 받은 대가의 25%를 지급한다

다. 제품도입 및 원료공급

(단위 : 백만원)

품 목	계약상대방	대상지역	계약체결일	계약종료일	계약종류	계약금액	비고
하모닐란	비브라운코리아	국내 판권	2017.12	2022.12	제품 판매계약	-	계약연장(5년)
메이세린	Meiji Seika Pharma (일본)	국내판권	1986.08	-	-	-	제품 라이센싱 및 국내 판권 계약
엠피나제-S	Kaken (일본)	국내 판권	1982.09	-	제품 판매계약	-	제품 라이센싱 및 국내 판권 계약
엠피나제			1979.05	-			
멘탁스			1992.05	-			
로도핀	LTL(일본)	국내 판권	2018.04	-	제품 판매계약	-	Astellas 에서 LTL로 품목허가권 이전
나트릭스	Servier(프랑스)	국내 판권	1983.03	-	제품 판매계약	-	제품 라이센싱 및 국내 판권 계약
나트릭스SR			1997.04	-			
Cefcapen P.V	Itochu C.F.(일본)	일본	2009.01	-	원료공급 계약	-	원료의약품의 일본공급계약
록소프로펜	APIC(일본)	일본	2018.07	2022.12	원료공급 계약	14,800	원료의약품의 일본공급계약
세프디토렌	KBI(중국)	중국	2018.10	2023.09	원료공급 계약	6,000	원료의약품의 중국공급계약

라. 기술제휴 등

계약내용	계약상대방	계약체결일	계약 종료일	계약금액	비고
기술이전 및 공동연구 계약	지놈앤컴퍼니	2018.10	2019.12	지놈앤컴퍼니 GENOME-IO 기술을 활용 면역항암제 신규 표적 발굴	
				영진약품의 분자설계기술을 활용 신물질 개발 (신규표적 발굴시)	

마. 정부 R&D 지원 과제

계약내용	계약상대방	계약체결일	계약종료일	비고
관절질환 치료용 글로벌 천연물신약 개발	산업통상자원부	2014.12	2019.05	과제종료, YRA-1909, 류마티스관절염 치료제 개발
황색포도상구균 백신 대량생산 공정 및 효능검증 연구	과학기술정보통신부	2017.05	2019.05	과제종료, 황색포도상구균 및 기타 포도구균 백신 개발
CDK7 저해제를 이용한 Myc 과발현 암세포 표적치료제 개발	범부처신약개발사업단	2019.02	2020.06	CDK7 저해제를 이용한 Myc 과발현 표적항암제 개발

9. 연구개발활동

가. 연구개발활동의 개요

당사는 연구본부, 개발본부 2군데 연구소를 운영하고 있습니다. 연구본부는 연구관리팀, 신약연구실과 제품연구실, API연구실로 구성되어 있습니다. 신약연구실에는 신약합성팀과 약리독성팀이 있으며, 제품연구실에는 제제연구부, API연구실은 합성연구부, 분석연구부로 구성되어 있습니다. 개발본부는 개발실과 메디컬실로 구성이 되어 있습니다. 연구소에서는 신약 및 개량신약 개발, 원료 및 완제 의약품 및 생물학적 동등성 연구 등의 과제를 중점적으로 수행하고 있습니다.

당사는 적극적인 R&D 투자를 바탕으로 단순한 제품 개발의 차원을 넘어 특화된 신약과 개량신약의 독자적 개발에 초점을 맞추고 역량강화에 최선을 다하고 있습니다.

나. 연구개발 담당조직

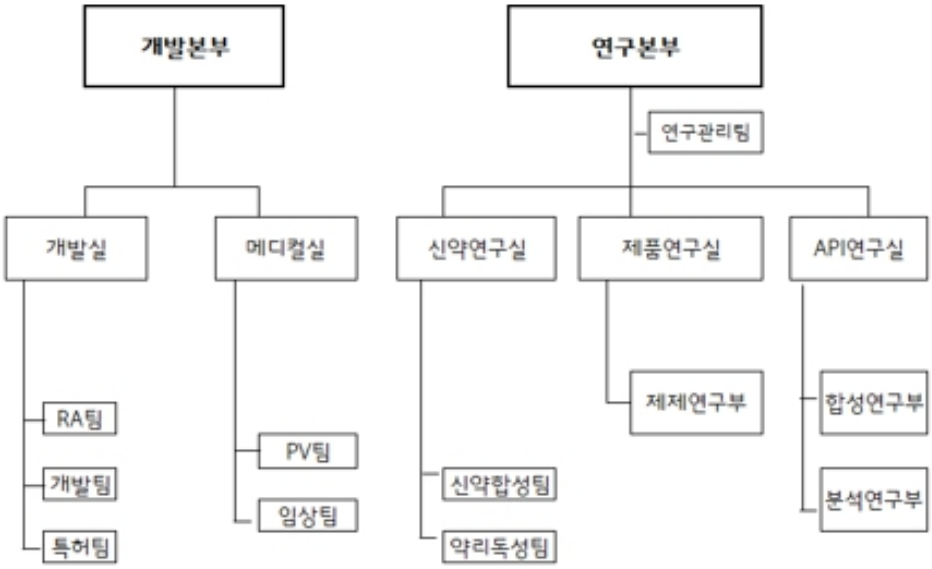

다. 연구개발 인력 현황

1) 연구본부

- 연구본부장을 포함 박사급 5명, 석사급 37명 등 총 45명의 인력이 바이오신약・합성신약 및 제제기술연구 등을 수행하고 있습니다.

2) 개발본부

- 개발본부장을 포함하여 23명이 신약 및 개량신약 개발, 생물학적 동등성 연구 등의 과제를 각각 중점적으로 수행하고 있습니다.

<연구 인력 현황>

구 분		인 원			
		박 사	석 사	기 타	합 계
연구본부		1	-	-	1
연구관리팀		-	1	3	4
신약연구실	신약연구실	1	-	-	1
	신약합성팀	-	6	-	6
	약리독성팀	-	3	-	3
제품연구실	제품연구실	1	-	-	1
	제제연구부	-	11	-	11
API 연구실	API 연구실	-	-	-	-
	합성연구부	1	4	-	5
	분석연구부	1	12	-	13
합 계		5	37	3	45

3) 핵심 연구인력

직 위	성 명	담당업무	주요 경력	주요 연구실적*
연구 본부장	이광옥	연구총괄	서울대 대학원 약학 박사('05) 한미약품, 팀장('95~'15) 부광약품, 연구소장('15~'17) 영진약품, 연구본부장('17~현재)	[논문] - 총 10건 'Bull Korean Chem. Soc. 외 9건
				[특허] - 총 12건 'WO2011162515 외 11건
				[학회발표] - 총 3건 AACR 110th Annual Meeting, 2019년 AACR 105th Annual Meeting, 2014년 AACR 102nd Annual Meeting 2011년

라. 연구개발비용

(단위 : 천원)

과 목	제58기	제57기	제56기	비 고
원 재 료 비	1,330,971	709,535	777,256	-
인 건 비	4,907,643	4,850,665	5,216,144	-

감 가 상 각 비		1,158,531	1,390,247	1,499,532	-
위 탁 용 역 비		3,136,532	2,404,416	3,674,059	-
제 조 경 비		1,299,624	6,297,176	2,723,937	
기 타		2,979,572	2,633,669	2,763,922	-
연구개발비용계		**15,448,548**	**18,285,707**	**16,654,849**	**-**
(정부보조금)		635,675	627,940	771,812	사용기준
회계처리	판매비와 관리비	13,513,249	11,988,531	13,930,912	기술개발비
	제조경비	1,299,624	6,297,176	2,723,937	-
연구개발비 / 매출액 비율 [연구개발비용계÷당기매출액×100]		**7.01%**	**9.8%**	**8.5%**	**-**

※ 상기 연구개발비용계 및 연구개발비/매출액 비율은 정부보조금 포함

마. 연구개발 실적

당사의 최근 1년 간 연구개발 실적은 다음과 같습니다.

연구과제	연구과제명	개발결과	현 개발단계
YPL-001	COPD 치료제 개발 연구	FDA 임상2a 완료	L/O 노력 중
KL1333	유전적 미토콘드리아 질환 관련연구	파트너사(NVP AB), KL1333 미국 FDA 희귀의약품 지정	유럽 임상 1상 진행 중(협업)
YPN-005	CDK7 저해제를 이용한 Myc 과발현 암세포 표적치료제 개발	발암유전자(Myc&MCL-1)조절 및 암세포 증식 억제 효과 우수	후보물질 도출

바. 연구개발 계획

영진약품의 연구개발 파이프라인은 치료적 미충족 수요가 높은 질환 영역의 혁신신약, 차별화된 개량신약 및 신규 원료의약품으로 구성되어 있습니다.
신약과제의 경우 표적항암제 YPN-005, COPD 치료제 YPL-001, 류마티스관절염 치료제 YRA-1909, 차세대 다재내성균 백신등이 있습니다. 개량신약 연구는 약물의 부작용 개선을 위한 방출조절제(희귀의약품), 약효성분만을 분리하여 활성성분의 복용량을 감소시킨 광학이성체(소화기계) 및 복용 횟수를 줄여 복약 순응도를 개선한 서방제제(심혈관계) 등에 대한 개발 가능성을 검토 중에 있습니다. 원료약품 연구는 주요품목인 신규 항생제부터 시작해 다양한 품목으로 국산화에 매진하고 있습니다.

10. 기타 투자의사결정에 필요한 사항

가. 외부자금조달 요약표

[국내조달] (단위 : 백만원)

조 달 원 천	기초잔액	신규조달	상환등감소	분기말잔액	비 고
은 행	12,292	91,944	90,411	13,825	-
보 험 회 사	-	-	-	-	-
종합금융회사	-	-	-	-	-

여신전문금융회사	-	-	-	-	-
상호저축은행	-	-	-	-	-
기타금융기관	-	-	-	-	-
금융기관 합계	12,292	91,944	90,411	13,825	-
회사채 (공모)	-	-	-	-	-
회사채 (사모)	-	-	-	-	-
유 상 증 자 (공모)	-	-	-	-	-
유 상 증 자 (사모)	-	-	-	-	-
자산유동화 (공모)	-	-	-	-	-
자산유동화 (사모)	-	-	-	-	-
기 타	-	-	-	-	-
자본시장 합계	-	-	-	-	-
주주・임원・계열회사차입금	-	-	-	-	-
기 타	-	-	-	-	-
총 계	12,292	91,944	90,411	13,825	-

(참 고) 당기 중 회사채 총발행액 공모 : - 백만원

사모 : - 백만원

나. 지적재산권 보유 현황

당사의 영위하는 사업과 관련하여 총 66건의 특허권을 보유 중이며 상세내용은 다음과 같습니다.

종 류	출원일 및 취득일	내 용	보유수 (국가별)	근거법령	비고
조성물/용도	2019.10.23	◈ 멀꿀 잎 추출물로부터 분리된 신규한 카페인산 화합물 및 이를 유효성분으로 하는 항염, 골조직 생성 또는 연골조직 생성 촉진용 조성물(한국)	1	특허법	개발 중
조성물/용도	2019.10.23	◈ 멀꿀 잎 추출물로부터 분리된 신규한 플라보노이드 화합물 및 이를 유효성분으로 하는 항염, 골조직 생성 또는 연골조직 생성 촉진용 조성물(한국)	1	특허법	개발 중
물질	2019.09.11~ 2019.09.17	◈ 신규한 티아졸 유도체 및 이의 약학적으로 허용가능한 염(PCT, 대만)	출원상태	특허법	개발 중
물질	2019.09.11~	◈ 신규한 티아졸 유도체 및 이의 약학적으로 허용가능한 염(한국)	출원상태	특허법	개발 중
결정형/제조방법	2019.08.06	◈ 세프디토렌 피복실의 신규 결정 형태 및 이의 제조 방법(일본)	1	특허법	상용화
물질	2019.05.08~	◈ 산꼬리풀 추출물로부터 분리된 신규 화합물 (KS 513) 및 이를 유효성분으로 포함하는 러지, 염증, 천식 또는 만성 폐쇄성 폐질환의 예방 또는 치료용 조성물(호주)	1	특허법	개발 중
물질	2018.11.09~	◈ 산꼬리풀 추출물로부터 분리된 신규 화합물((KS 534) 및 이를 유효성분으로 포함하는알러지, 염증, 천식 또는 만성 폐쇄성 폐질환의 예방 또는 치료용 조성물(중국, 러시아, 캐나다, 호주, 영국, 프랑스, 독일, 이태리, 스페인, 터키, 벨기에, 폴란드)	12	특허법	개발 중
물질	2018.09.17~	신규한 싸이아졸 아마이드 유도체 또는 그의 염	출원상태	특허법	개발 중
물질/제조방법	2018.05.29	◈ 1,2 나프토퀴논 유도체 및 이의 제조방법(KL1333 물질특허_프로드럭)(한국)	1	특허법	개발 중
물질/제조방법	2018.05.02	◈ 1,2 나프토퀴논 유도체 및 이의 제조방법(KL1333 물질특허_이미다졸)(미국)	1	특허법	개발 중
용도	2018.04.09~	1,2-나프토퀴논 유도체 화합물을 포함하는 고형암의 예방 또는 치료용 약학 조성물	출원상태	특허법	
용도	2018.04.09~	1,2-나프토퀴논 유도체 화합물을 포함하는만성 백혈병의 예방 또는 치료용 약학 조성물	출원상태	특허법	

용도	2018.04.09~	1,2-나프토퀴논 유도체 화합물을 포함하는 급성 백혈병의 예방 또는 치료용 약학 조성물	출원상태	특허법	
조성물/제조방법	2017.03.02~	피르페니돈의 입자크기 조절에 따른 타정성이 개선된 약제학적 조성물 및 이의 제조방법	출원상태	특허법	개발 중
물질	2017.11.03~ 2018.11.02~ 2018.12.31	◈ 멀꿀 잎 유래 추출물 또는 분획 정제물 또는 이로부터 분리된 신규 플라보노이드 화합물 및 카페인산 화합물을 유효성분으로 포함하는 항염, 또는 골조직 생성 또는 연골조직 생성 촉진용 약학적 조성물	출원상태	특허법	개발 중
물질/제조방법	2017.05.18	◈ 나프토퀴논 유도체 및 이의 제조방법(KL1333 물질특허-이미다졸) 특허등록(한국)	1	특허법	개발 중
물질	2017.03.13~	◈ 산꼬리풀 추출물로부터 분리된 신규 화합물 (KS 513) 및 이를 유효성분으로 포함하는 러지, 염증, 천식 또는 만성 폐쇄성 폐질환의 예방 또는 치료용 조성물(한국)	1	특허법	개발 중
용도	2017.03.10~ 2019.08.06	◈ 멀꿀 잎 추출물을 유효성분으로 포함하는 골조직 생성 촉진용 약학조성물(미국, 일본, 캐나다, 호주, 영국, 터키, 벨기에, 폴란드, 스페인, 독일, 프랑스, 이태리)	2	특허법	개발 중
물질	2016.07.06~	◈ 산꼬리풀 추출물로부터 분리된 신규 화합물((KS 534) 및 이를 유효성분으로 포함하는 알러지, 염증, 천식 또는 만성 폐쇄성 폐질환의 예방 또는 치료용 조성물(한국)	1	특허법	개발 중
용도	2016.06.21~	◈ 멀꿀 추출물을 포함하는 의약조성물(미국, 일본 2건, 호주, 캐나다 영국 2건, 프랑스 2건, 이탈리아 2건, 벨기에 2건, 스페인 2건, 독일 2건, 폴란드 2건, 터키 2건)	21	특허법	개발 중
용도	2016.04.22~ 2019.04.30	◈ 활성성분을 다량 함유한 산꼬리풀 정제 분획물, 이의 제조방법 및 이를 유효성분으로포함하는 염증, 알레르기 및 천식의 예방 또는 치료용 조성물(중국 2건, 일본2건, 영국, 프랑스, 독일, 이탈리아, 스페인, 터키, 벨기에, 폴란드, 미국 4건, 호주, 캐나다 2건, 멕시코, 러시아 3건)	23	특허법	개발 중
용도	2016.04.09~ 2019.09.05	◈ 활성성분을 다량 함유한 산꼬리풀 정제 분획물, 이의 제조방법 및 이를 유효성분으로 포함하는 염증, 알레르기 및 천식의 예방 또는 치료용 조성물(중국, 일본 2건, 미국 4건, 호주, 캐나다, 러시아)	10	특허법	개발 중
조성물/제조방법	2016.01.20	◈ 안정성이 개선된 리마프로스트 함유 약제학적 조성물 및 이의 제조방법(중국)	1	특허법	상용화
조성물	2015.11.26	◈ 속효성과 지속성을 동시에 갖는 약제학적 조성물(한국)	1	특허법	
결정형/제조방법	2015.10.14	◈ 세프디토렌 피복실의 신규 결정 형태 및 이의 제조 방법	1	특허법	상용화
결정형/제조방법	2015.10.05	◈ 베포타스틴 니코틴산염의 결정형 및 이의 제조방법 국내 특허등록, 식약처 의약품 특허 목록집 등재 완료	1	특허법	상용화
용도	2015.06.24~ 2016.08.23	◈ 멀꿀 잎 추출물을 유효성분으로 포함하는 골조직 생성 촉진용 약학조성물 (한국, 한국분할1)	2	특허법	개발 중
물질/용도	2015.04.06	◈ 그람 양성 세균유래 세포밖 소포체 및 이의 용도(한국)	1	특허법	
조성물	2015.01.21~ 2015.11.10	◈ 속효성과 지속성을 동시에 갖는 약제학적 조성물(미국, 일본, 중국)	3	특허법	
용도	2014.12.17~ 2015.03.16	◈ 활성성분을 다량 함유한 산꼬리풀 정제 분획물, 이의 제조방법 및 이를 유효성분으로 포함하는 염증, 알레르기 및 천식의 예방 또는 치료용 조성물(한국, 한국분할)	2	특허법	개발 중
용도	2014.12.17~	◈ 고함량의 카탈폴 유도체를 다량 함유한 산꼬리풀 유래 꼬리풀 신규 정제물 또는 이로 부터 분리된 카탈폴 유도체를 유효성분으로 포함하는 만성 폐쇄성 폐질환의 예방 또는 치료용 조성물(미국 2건, 일본, 중국, 캐나다 2건, 러시아, 영국, 프랑스, 독일, 이탈리아, 스페인, 터키, 벨기에, 폴란드, 호주)	16	특허법	개발 중

조성물	2014.12.17	◈ 이중 포화 인지질을 포함하는 안정한 피부 외용 조성물(한국)	1	특허법	상용화
용도	2014.12.17	◈ 고함량의 카탈폴 유도체를 다량 함유한 산꼬리풀 유래 꼬리풀 신규 정제물 또는 이로부터 분리된 카탈폴 유도체를 유효성분으로 포함하는 만성 폐쇄성 폐질환의 예방 또는 치료용 조성물(한국)	1	특허법	개발 중
조성물	2014.12.12	◈ 비타민 복합제 및 생약제를 함유한 흡연자의 건강 증진용 조성물 국내 특허등록	1	특허법	상용화
조성물/제조방법	2014.11.05	◈ 안정성이 개선된 칸데사르탄 실렉세틸을 함유하는 약제학적 조성물 및 이의 제조방법 (한국)	1	특허법	
물질/용도	2014.10.29~ 2016.09.21	◈ 그람 양성 세균유래 세포밖 소포체 및 이의 용도(미국 2건, 일본, 중국, 영국, 터키, 벨기에, 폴란드, 스페인, 독일, 프랑스, 이탈리아)	12	특허법	
조성물/제조방법	2014.08.13	◈ 안정성이 개선된 리마프로스트 함유 약제학적 조성물 및 이의 제조방법(한국)	1	특허법	상용화
조성물/제조방법	2014.06.03	◈ 안정성이 개선된 프라미펙솔을 함유하는 약제학적 조성물 및 이의 제조방법(한국)	1	특허법	
정제방법	2014.02.17	◈ 세팔로스포린계 항생제의 정제 방법(한국)	1	특허법	상용화
용도	2013.01.07~ 2013.10.07	◈ 멀꿀 추출물을 포함하는 의약조성물(한국, 한국분할1, 한국분할2)	3	특허법	개발 중
조성물	2010.05.06~ 2015.03.10	◈ 항염, 항알레르기 및 항천식 활성을 갖는 긴산꼬리풀 추출물로부터 분리된 카탈폴 유도체를 함유하는 약학조성물(미국 3건, 일본, 호주, 캐나다, 중국, 독일, 스페인, 프랑스, 영국, 이탈리아, 인도)	13	특허법	개발 중
조성물	2010.05.06~ 2019.07.31	◈ 항염, 항알레르기 및 항천식 활성을 갖는 긴산꼬리풀 추출물로부터 분리된 카탈폴 유도체를 함유하는 약학조성물(미국 3건, 일본, 캐나다 2건, 중국, 호주, 인도, 영국, 프랑스, 이탈리아, 벨기에, 독일, 폴란드, 터키)	16	특허법	개발 중
조성물/용도	2010.04.30~ 2015.03.31	◈ 비만, 당뇨, 대사성 질환, 퇴행성 질환 및 미토콘드리아이상 질환의 치료 또는 예방을 위한 약제 조성물(미국)	1	특허법	
조성물	2008.09.18	◈ 항염, 항알레르기 및 항천식 활성을 갖는 긴산꼬리풀 추출물로부터 분리된 카탈폴 유도체를 함유하는 약학조성물(한국)	1	특허법	개발 중
조성물	2007.08.20	◈ 비만, 당뇨, 대사성 질환, 퇴행성 질환 및 미토콘드리아이상 질환의 치료 또는 예방을 위한 약제 조성물(한국)	1	특허법	

다. 최근 3년간 신용등급

- 해당사항 없음

라. 수주상황

- 해당사항 없음

<화장품 사업>

1. 사업의 개요

가. 산업의 특성

화장품은 소비자의 기호와 화장습관, 유행에 매우 민감한 패션 상품입니다. 특히, 제품의 라이프 사이클이 짧아 신제품 출시의 성공 여부가 매출의 주요 변수로 작용하고 있습니다. 또

한, 화장품이 피부에 직접적으로 적용됨에 따라 인종, 기후 등에 따른 피부 특성, 문화적 화장습관의 차이로 인해 국가별, 지역별로 범용화 되기 어려운 점이 존재합니다. 70년대 경제 성장과 더불어 화장품 산업도 지속 성장하여 국내 화장품 시장 규모는 세계 8위 수준을 형성하고 있으며, 현재 국내 화장품 업계는 당사를 비롯해 아모레퍼시픽, LG생활건강, 미샤 등의 국내 업체와 L'Oreal, ELCA 등의 다국적기업이 저성장 경제, 글로벌화, 유통환경의 급변 등 불확실한 경제 환경 속에서 치열한 경쟁을 지속하고 있습니다. 화장품 산업은 인종에 따른 피부특성과 화장습관의 차이로 대부분 국가에서 내수중심 산업으로 발전해 왔으나 K-뷰티의 영향으로 글로벌 시장에서의 영향력이 증가하고 있습니다. 특히 지난 10년간 K-뷰티는 발빠른 혁신, 다양한 제품, 눈길을 사로잡는 포장디자인으로 인터내셔널 뷰티 시장에 성공적으로 진출했으며, 트렌드 세터로서 글로벌 뷰티 산업의 주목을 받고 있습니다.

나. 산업의 성장성

화장품 산업은 소득의 증가와 미에 대한 인식이 중요시 되면서 무한한 성장 잠재력을 가진 미래 고부가가치 산업분야 중 하나로 평가되고 있습니다. 실제로 2008년 말부터 시작된 글로벌 금융위기에 따른 소비 위축에도 불구하고 화장품시장의 성장률은 오히려 상승하는 추세를 보이고 있습니다. 과거에는 화장품의 수요기반이 젊은 여성층으로 국한되어 있었으나, 고령화 사회의 진입과 맞물려 중장년층과 남성층으로까지 확대되고 있습니다. 특히, 국내 시장보다는 중국을 포함한 아시아 지역을 뛰어넘어 미국과 유럽 등으로 확대되고 있어 전망이 밝다 할 수 있습니다.

다. 경기변동의 특성 및 계절성

경기의 영향을 직접적으로 받는 전형적인 내수산업으로 평가되는 화장품 산업은 과거부터 민간소비 등의 국내 경제 지표와 시장 성장성이 유사한 트렌드를 보여 왔습니다. 하지만 최근에는 소비자들의 합리적 소비패턴이 주요 소비 트렌드로 부각되고 있으며 기업들의 다양한 마케팅활동과 계절에 맞는 다양한 제품 개발로 경기 상황에 비교적 비탄력적인 경향을 보이고 있습니다. 이는 화장품이 필수 소비재로 자리 잡고 있으며 소비자들의 가치소비 확대에 따른 것으로 분석되고 있습니다. 소비자가 원하는 제품을 신속하게 개발하고 생산해 내는 점도 국내 화장품 산업의 강점으로 시장 트렌드 변화를 주도하며 경기 변동이나 계절 등에 큰 영향 없이 안정적인 구도로 변화시키고 있습니다.

라. 국내시장 상황

중국인들의 해외여행을 통한 화장품 구입이 감소하여 면세점 매출이 주춤하고 있는 반면, 온라인 채널과 H&B숍의 성장은 두드러진 상황입니다. SNS의 역할이 중요해지는 요즘 명확한 컨셉과 개성 강한 인디 뷰티 브랜드가 젊은 층의 호응을 얻으며 성장 중입니다. 인디 브랜드들은 SNS나 온라인을 기반으로 하고 있으며, 온라인 채널에 익숙해지고 있는 40~50대 또한 유입되고 있어 지속적으로 성장할 것으로 보입니다. 또한 올리브영, 랄라블라, 롭스, 부츠 등 H&B의 성장세가 두드러지고 있는데 대기업을 중심으로 한 공격적인 전개로 접근성이 좋아지고 다양한 브랜드를 한번에 접할 수 있어 젊은 고객들이 H&B숍으로 빠르게 이동하고 있으며, 이러한 트렌드로 기존 로드숍 또한 원 브랜드숍 형태를 벗어난 멀티 브랜드숍 형태로 변화하는 모습을 보이고 있습니다.

마. 해외시장 상황

중국 편중 수출 의존도 분산과 새로운 성장 동력 확보를 위해 'Next China'를 찾아 세계 각지로 진출하는 화장품 기업들이 증가하는 추세입니다. 그 노력의 결과로 "K-뷰티"는 세계 화장품 시장에서 글로벌 뷰티 트렌드를 이끌어 나가는 하나의 큰 축으로 평가되고 있으며, 이는 한국 여성의 화장법을 따라하거나, 한국 유행 아이템을 구배하는 것으로 나타나고 있습니다. 이러한 트렌드가 한때의 '열풍'으로 끝나지 않도록 화장품 업계는 지속적으로 혁신적인 아이디어, 기술력, 뛰어난 디자인의 제품을 선보이고 있습니다.

바. 회사의 시장경쟁력

코스모코스는 주력 브랜드인 다나한, 꽃을든남자, 비프루브 브랜드의 고객 접점 확대를 통한 시장 경쟁력 강화에 역량을 집중하였습니다. 코스모코스의 경쟁력으로는 첫째, 품질력을 바탕으로 탄탄한 브랜드 포트폴리오를 구성하고 있습니다. 기존 주력 브랜드인 '다나한', '꽃을든남자'와 함께 16년 런칭한 아웃도어 더마코스메틱 브랜드 VPROVE(비프루브)를 통해 20대 젊은 고객까지 확대하였고, 두산베어스와 마케팅 협업을 통해 콜라보레이션 제품을 선보였습니다.
둘째, 채널 별 다양한 유통망을 확보하고 있습니다. 국내 사업부문에서는 마트, 온라인, H&B, 면세점 등 다양한 채널을 통해 고객을 만나고 있으며 해외 사업의 경우 중화권 국가뿐만 아니라 동남아시아, 미주, 일본, 유럽까지 유망 거래처를 확대하여 글로벌 회사로 도약을 하고 있습니다.
셋째, 화장품 산업을 선도하고 있는 자체 인프라 구축을 통해 제품력을 강화하고 있습니다. R&D 역량과 다양한 특허 등을 확보한 피부과학연구소와 효율적인 생산 능력을 보유한 자체 공장을 통해 독자적인 화장품 사업 경쟁력을 확보하며 자체 브랜드의 제품을 생산하고 있을 뿐만 아니라 높은 기술력과 품질력으로 휴메이저 등 국내 ODM 및 일본QVC, 홍콩 왓슨(Watsons) 등 글로벌 유통 전문 기업의 주요 ODM파트너사 중 하나로 위상을 높여가고 있습니다.

사. 코스모코스 조직도

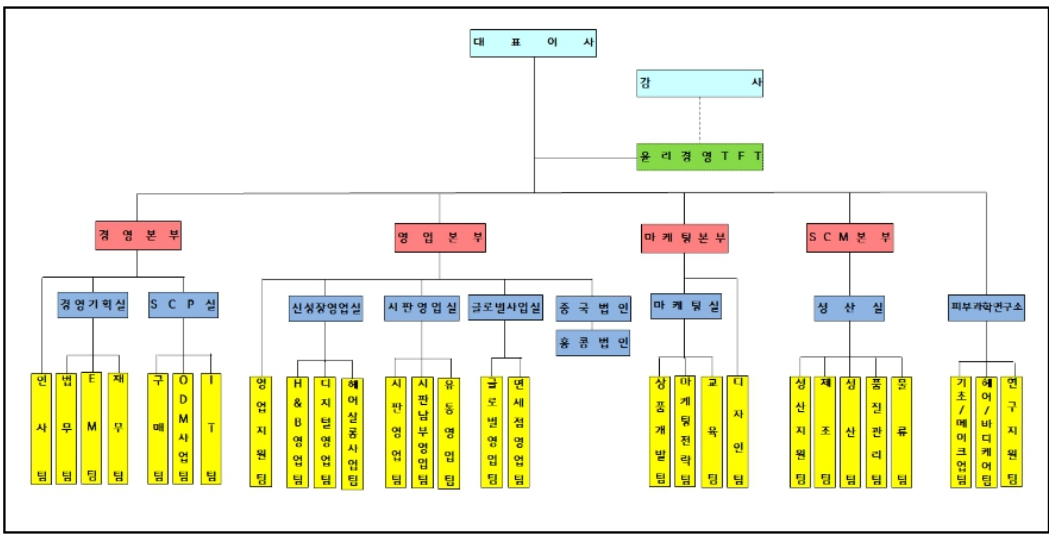

2. 주요 제품, 서비스 등

가. 주요 제품 등의 현황

(단위 : 백만원, VAT제외)

브랜드	2019년		2018년		2017년		비고
	매출액	비율	매출액	비율	매출액	비율	
다나한	12,693	17.8%	12,640	16.7%	13,500	17.9%	-
꽃을든남자	29,355	41.1%	32,437	42.8%	35,698	47.4%	-
플로르드망	616	0.9%	1,279	1.7%	1,744	2.3%	-
비프루브	1,794	2.5%	5,633	7.4%	5,598	7.4%	-
기타	26,905	37.7%	23,822	31.4%	18,765	24.9%	-
합계	71,363	100.0%	75,811	100.0%	75,306	100.0%	-

3. 주요 원재료에 관한 사항

가. 주요 원재료 등의 현황

(단위 : 백만원)

사업 부분	매입 유형	품목	구체적 용도	매입액	비율 (%)	비고
화장품	원재료	Ethyl Alcohol, XF49-C3281/SF-C0813, Mihapol PBS-50, Micolin A-526 외	스프레이용제,실리콘,수지,세정제	14,792	45.5%	부가세제외 금액
	부자재	유리병, 플라스틱, 용기, 금속 등	용기 및 부자재	17,672	54.5%	부가세제외 금액
	합계			32,464	100.0%	

나. 주요 원재료 등의 가격변동추이

(단위 : 원/kg)

구분		2019년	2018년	2017년
화장품	Ethyl Alcohol	1,430	1,430	1,430
	XF49-C3281/SF-C0813	7,250	7,400	4,750
	Mihapol PBS-50	10,800	10,800	10,200
	Micolin A-526	860	860	780
	Miconol C2M	2,430	2,430	2,430

(1) 산출기준

주요 제품별로 사용되는 원재료 품목을 1개 이상씩을 선정하여 재고 자산 평가 방법을 이동평균법으로 적용한 단가입니다.

(2) 주요 가격 변동 원인
시장 수용 변동에 따른 원재료 가격 변동 및 환율 변동 등입니다.

4. 생산 및 설비에 관한 사항

가. 생산능력, 생산실적, 가동률

(1) 생산능력

(단위 : 백만원)

사업부문	품목	2019년	2018년	2017년
화장품 제조	기초화장용 제품, 두발용 제품, 인체세정용 제품, 두발염색용 제품, 색조화장용 제품 등	81,247	85,878	96,197

※ 당사는 다품종 소량 생산 방식으로 제품믹스에 따라 생산능력 차이가 발생하므로 구체적인 생산능력 산출이 불가능하여 생산설비의 현황(생산라인의 수, 평균 가동시간, 시간당 생산실적 등) 등을 종합적으로 고려하여 산출하였습니다.

[생산능력의 산출근거]

(가) 산출방법 등

① 산출기준
각 제품별 공장도 출고가격을 기준으로 연간 생산금액을 집계하여 생산소요시간으로 시간당 생산금액을 산출한 후, 이를 토대로 정상가동시 최대 생산 가능한 금액으로 생산능력을 산출하였습니다.

② 산출방법
정상가동을 기준으로 "완제품 생산 라인의 수 x 시간당 생산실적(금액) x 1일 정상가동 가능시간 x 연간 정상가동 가능일수"로 계산하였습니다.

(나) 정상가동시간

사업부문	1일 평균 정상 가동시간	월 평균 정상가동일수	2019년 정상가동일수
화장품 제조	8	20	234

※ 정상 가동시간(가동 일수)은 정규근로시간(가동 일수)입니다. (연장근로 및 휴일 근로 시간 제외)

(2) 생산실적

(단위 : 백만원)

사업부문	품목	2019년	2018년	2017년
화장품 제조	기초화장용 제품류, 두발용 제품류, 인체세정용 제품류,두발염색용 제품류, 색조화장용 제품류 등	43,952	52,340	58,716

(3) 가동률

사업부문	품목	2019년	2018년	2017년
화장품 제조	기초화장용 제품류, 두발용 제품류, 인체세정용 제품류, 두발염색용 제품류, 색조화장용 제품류 등	54.1%	60.9%	61.0%

※ 당사는 다품종 소량 생산 방식으로 가동시간에 근거한 정확한 가동률 산출이 곤란하므로 금액 기준으로 생산능력과 생산실적을 대비하여 가동률을 계산하였습니다.

나. 생산설비의 현황 등

(단위 : 백만원)

구분	기초 장부가액	당기		2019년 장부가액
		증가	감소	
토지	12,848,847	-	-	12,848,847
건물	4,257,816	-	126,469	4,131,347
구축물	63	-	62	1
기계장치	2,829,739	421,000	1,197,745	2,052,994
차량운반구	44,750	11,800	17,730	38,820
공기구	-	-	-	-
비품	1,258,569	128,338	1,074,902	312,005
합 계	21,239,784	561,138	2,416,908	19,384,014

다. 중요한 시설투자 계획

당사는 원재료 칭량 시스템 개선을 위하여 드럼펌프 도입, 노후 칭량시스템 업데이트 및 PDA단말기 교체 등 진행 예정입니다.

이외의 추가적인 설비 확장 투자는 현시점에서 미확정이며, 시장 환경에 따라 대응할 계획입니다.

5. 매출에 관한 사항

가. 매출실적

(단위 : 백만원, VAT제외)

사업부문	품목		2019년	2018년	2017년
화장품	다나한	내수	10,903	10,458	12,344

		수출	1,790	2,183	1,156
		합계	12,693	12,640	13,500
	꽃을든남자	내수	19,234	20,850	22,436
		수출	10,120	11,588	13,262
		합계	29,354	32,437	35,698
	플로르드망	내수	361	906	1,608
		수출	255	372	136
		합계	616	1,279	1,744
	비프루브	내수	1,243	2,582	5,070
		수출	551	3,051	528
		합계	1,794	5,633	5,598
	기타	내수	22,459	19,611	15,829
		수출	4,445	4,210	2,936
		합계	26,904	23,822	18,765
합계		내수	54,200	54,408	57,287
		수출	17,163	21,403	18,019
		합계	71,363	75,811	75,306

나. 판매경로 및 판매방법 등

(1) 판매경로

당사의 사업장인 인천 남동공단 및 OEM에서 제조된 제품은 국내 전국유통망(대리점, 드럭스토어, 대형마트, 홈쇼핑, 온라인SNS 등)으로 배송되고 있으며, 해외는 해외법인, 현지총판 및 수입상(해외바이어) 등을 통한 배송/수출이 이루어지고 있습니다.

유통구조	제품 공급 루트
대리점	코스모코스 → 대리점 → 전문점, 뷰티약정처 → 소비자
마트	코스모코스 → 마트벤더 → 마트 → 소비자
온라인	코스모코스 → 온라인쇼핑몰 → 소비자
홈쇼핑	코스모코스 → 홈쇼핑 → 소비자
면세점	코스모코스 → 면세점 → 소비자
드럭스토어	코스모코스 → 드럭스토어 → 소비자
해외	코스모코스 → 해외법인/현지총판/해외바이어 → 소비자

(2) 판매방법 및 조건

국내는 유통채널별로 1개월 외상거래를 하고 있으며, 해외는 매출에 대한 선수금방식으로 진행 후 제품을 수출하고 있습니다.

(3) 판매전략

(가) 핵심 브랜드를 기반으로, Hit제품 육성 및 브랜드 경쟁력 강화
(나) 신 성장 채널 육성 및 글로벌 사업 확대를 통한 경영성과 극대화
(다) 차별화되고 기획적인 이벤트 / 판촉 활성화를 통한 판매촉진

6. 시장위험과 위험관리

가. 자본위험관리

당사의 자본관리는 건전한 자본구조의 유지를 통한 주주이익 극대화를 목적으로 하고 있으며, 계속기업으로서 주주 및 이해당사자들에게 이익을 지속적으로 제공할 수 있도록 자본을 관리하고 있습니다. 당사의 자본구조는 차입금에서 현금 및 현금성자산 등을 차감한 순 부채와 자본으로 구성되며, 전반적인 자본위험 관리 정책은 전기와 동일합니다. 한편, 당기말과 전기말 현재 자본으로 관리하고 있는 항목의 내역은 다음과 같습니다.

(단위: 천원)

구 분	'19년도 기말	'18년도 기말	'17년도 기말
순부채:	-	-	-
차입금총계	14,000,000	14,000,000	10,000,000
차감:	-	-	-
현금및현금성자산	(3,850,768)	(3,293,130)	(3,791,563)
유동성기타금융자산	(2,000)	(2,000)	(1,807,590)
순부채(자산)	10,147,232	10,704,870	4,400,847
자본	13,912,352	28,840,804	41,434,560

나. 금융위험관리

당사는 금융상품과 관련하여 환위험, 유동성위험, 신용위험, 이자율위험 및 가격위험과 같은 다양한 금융위험에 노출되어 있습니다. 당사의 위험관리는 당사의 재무적 성과에 영향을 미치는 잠재적 위험을 식별하여 당사가 허용 가능한 수준으로 감소, 제거 및 회피하는 것을 그 목적으로 하고 있습니다. 당사는 전사적인 수준의 위험관리 정책 및 절차를 마련하여 운영하고 있으며, 당사의 재무부문에서 위험관리에 대한 총괄책임을 담당하고 있습니다. 당사의 재무부문은 이사회에서 승인된 위험관리 정책 및 절차에 따라 당사의 영업과 관련한 금융위험을 감시하고 관리하는 역할을 하고 있습니다. 당사의 전반적인 금융위험 관리 전략은 전기와 동일합니다.

(1) 환위험관리

당사는 차입금등과 관련하여 주로 USD의 환율변동위험에 노출되어 있습니다. 당기말과 전기말 현재 기능통화 이외의 외화로 표시된 화폐성 자산 및 부채의 장부금액은 다음과 같습니다.

(단위: 천원)

구 분	'19년도 기말				'18년도 기말				'17년도 기말			
	USD	CNY	HKD	기타	USD	CNY	HKD	기타	USD	JPY	HKD	기타
순부채:	-	-	-	-	-	-	-	-	-	-	-	-
차입금총계	-	-	-	-	-	-	-	-	-	-	-	-
자산:	-	-	-	-	-	-	-	-	-	-	-	-
현금및현금성자산	763,370	-	-	257	1,057,496	-	-	-	1,750,968	-	-	-
매출채권및기타채권	4,000,732	-	-	-	4,001,650	2,119,805	-	297	3,583,376	95,556	-	290
자산 합계	4,764,102	-	-	257	5,059,146	2,119,805	-	297	5,334,344	95,556	-	290
부채:												
단기차입금	-	-	-	-	-	-	-	-	-	-	-	-

당사는 내부적으로 원화 환율 변동에 대한 환위험을 정기적으로 측정하고 있습니다. 당기말과 전기말 현재 USD에 대한 원화환율 10% 변동 시 환율변동이 당기손익에 미치는 영향은 다음과 같습니다.

(단위: 만원)

구 분	'19년도 기말		'18년도 기말		'17년도 기말	
	10% 상승시	10% 하락시	10% 상승시	10% 하락시	10% 상승시	10% 하락시
USD	476,410	(476,410)	505,915	(505,915)	533,434	(533,434)
JPY	-	-	-	-	-	-
HKD	-	-	-	-	-	-
CNY	-	-	211,981	(211,981)	9,556	(9,556)
기타	26	(26)	30	(30)	29	(29)
합 계	476,436	(476,436)	717,926	(717,926)	543,019	(543,019)

상기 민감도 분석은 보고 기간 말 현재 기능통화 이외의 외화로 표시된 화폐성 자산 및 부채를 대상으로 하였습니다.

(2) 유동성위험관리

당사는 유동성위험을 관리하기 위하여 단기 및 중장기 자금관리계획을 수립하고 현금유출예산과 실제 현금유출액을 지속적으로 분석・검토하여 금융부채와 금융자산의 만기구조를 대응시키고 있습니다. 당사의 경영진은 영업활동현금흐름과 금융자산의 현금유입으로 금융부채를 상환가능하다고 판단하고 있습니다.

당기말과 전기말 현재 금융부채의 잔존계약만기에 따른 만기분석은 다음과 같습니다.

① '19년도 기말

(단위: 천원)					
구 분	장부금액	계약상현금흐름	3개월 미만	3개월 ~ 1년	1 ~ 5년
파생금융부채	-	-	-	-	-
비파생금융부채:					
단기차입금	14,000,000	14,267,039	4,100,159	10,166,880	-
예수보증금	-	-	-	-	-
미지급비용	2,699,332	2,699,332	1,159,605	754,537	785,190
미지급금	871,561	871,561	871,561	-	-
임대보증금	374,436	400,000	-	-	400,000
매입채무	4,070,872	4,070,872	4,070,872	-	-
비파생금융부채 소계	22,016,201	22,308,804	10,202,197	10,921,417	1,185,190
합 계	22,016,201	22,308,804	10,202,197	10,921,417	1,185,190

② '18년도 기말

(단위: 천원)					
구 분	장부금액	계약상현금흐름	3개월 미만	3개월 ~ 1년	1 ~ 5년
파생금융부채	-	-	-	-	-
비파생금융부채:					
단기차입금	14,000,000	14,000,000	137,865	13,862,135	-
예수보증금	108,877	108,877	108,877	-	-
미지급비용	2,992,483	2,992,483	1,849,299	731,688	411,496
미지급금	1,475,184	1,475,184	1,475,184	-	-
임대보증금	196,434	200,000	-	200,000	-
매입채무	6,773,620	6,773,620	6,773,620	-	-
비파생금융부채 소계	25,546,598	25,550,164	10,344,845	14,793,823	411,496
합 계	25,546,598	25,550,164	10,344,845	14,793,823	411,496

③ '17년도 기말

(단위: 천원)					
구 분	장부금액	계약상현금흐름	3개월 미만	3개월 ~ 1년	1 ~ 5년
파생금융부채	-	-	-	-	-
비파생금융부채:					
단기차입금	10,000,000	10,000,000	-	10,000,000	-
예수보증금	290,821	290,821	290,821	-	-
미지급비용	2,130,389	2,130,389	2,130,389	-	-

미지급금	2,198,378	2,198,378	2,198,378	-	-
임대보증금	960,441	960,441	-	-	960,441
매입채무	4,430,209	4,430,209	4,430,209	-	-
비파생금융부채 소계	20,010,238	20,010,238	9,049,797	10,000,000	960,441
합 계	20,010,238	20,010,238	9,049,797	10,000,000	960,441

(3) 신용위험관리

신용위험은 회사의 통상적인 거래 및 투자활동에서 발생하며 고객 또는 거래상대방이 계약조건상 의무사항을 지키지 못하였을 때 발생합니다. 신용위험은 현금 및 현금성자산, 각종 예금 등 금융기관과의 거래에서도 발생할 수 있습니다. 이러한 위험을 줄이기 위해, 회사는 신용도가 높은 금융기관들에 대해서만 거래를 하고 있습니다. 회사가 노출된 신용위험은 주로 각 고객의 개별적인 특성의 영향을 받습니다. 대부분의 고객들이 회사와 다년간 거래해 오고 있으며, 손실은 자주 발생하지 않았습니다. 또한 회사의 신용위험에 대한 노출은 주로 각 거래처별 특성의 영향을 받습니다. 회사는 신규 거래처에 대해 개별적 신용도를 검토하고 있으며, 기존 거래처에 대해서는 신용도를 재평가하여 신용도를 재검토하고 있습니다. 회사는 매출채권에 대해 발생할 것으로 예상되는 손실에 대해 충당금을 설정하고 있습니다. 또한 회사는 신용위험을 관리하기 위하여 회수가 지연되는 금융자산에 대하여는 회수대책이 보고되고 있으며 지연사유에 따라 적절한 조치를 취하고 있습니다.

금융자산의 장부금액은 신용위험에 대한 최대 노출정도를 나타냅니다. 당기말과 전기말 현재 당사의 신용위험에 대한 최대 노출정도는 다음과 같습니다.

(단위: 천원)

구 분	'19년도 기말	'18년도 기말	'17년도 기말
현금및현금성자산	3,850,330	3,286,002	3,787,528
매출채권및기타채권	16,304,307	23,906,156	21,530,785
기타금융자산	2,000	2,000	1,807,590
합 계	20,156,637	27,194,158	27,125,903

한편, 당사는 하나은행 등의 금융기관에 현금 및 현금성자산 등을 예치하고 있으며, 신용등급이 우수한 금융기관과 거래하고 있으므로 금융기관으로부터의 신용위험은 제한적입니다.

(4) 이자율위험관리

당사의 이자부부채의 규모를 고려할 때 이자율변동이 금융부채의 공정가치 또는 현금흐름에 미치는 영향은 중요하지 아니합니다.

(5) 가격위험관리

당사는 가격변동위험에 노출되어 있는 금융상품을 보유하고 있지 않습니다.

7. 연구개발활동

가. 연구개발활동의 개요

○ 새로운 시장 트렌드에 대응하기 위해 제품개발 시간 단축
○ 히트상품 발굴을 위한 신제형 제안활동 강화
○ 외부기관 연계 소재 발굴, 특정 기능성 제품 개발을 위한 전략적 아웃소싱
○ 자사 생산력 증대를 위한 ODM 활동 강화
○ 그룹사 연구소간 협업체계 구축

나. 연구개발 담당조직

연구소는 기존 조직체계에서 전사적인 조직 슬림화 및 효율화의 일환으로 기초/메이크업팀, 헤어/바디케어팀, 연구지원팀체제로 변경하였습니다. 기초/메이크업팀에서는 여성용 스킨케어, 남성용 스킨케어 제품 개발 및 베이스 메이크업을 개발하고, 헤어/바디케어팀에서는 헤어케어 제품, 바디케어 제품을 개발하고 있습니다. 또한 연구지원팀은 각 제형연구 및 컨셉소재 개발 분야 지원 업무를 통해 제품 개발의 효율성을 높이고 있습니다.

기초제품 개발 분야에서는 기존 브랜드의 라인업 및 신규 기초 브랜드와 썬케어 및 베이스 메이크업에 적용할 제품을 개발하고 있으며, 헤어케어 분야에서는 시판 및 살롱에 공급할 샴푸와 헤어컨디셔너류를 포함하여 염모제, 펌제 등 전반적인 헤어제품을, 바디케어는 제형 및 사용감의 다양화로 시장에 대응하고 있습니다.

또한, 시판 및 미용 살롱을 비롯하여 신규 판로 개척을 위한 특수유통 제품 및 자사 브랜드뿐만 아니라 고객사로부터 의뢰 받은 제품의 ODM/OEM 생산을 위한 신제품,신제형 개발 활동에 집중하고 있으며, 제품의 품질에 문제가 발생하지 않도록 안정성확보에도 최선을 다하고 있습니다.

다. 연구개발비용

(단위 : 백만원)

구 분	2019년	2018년	2017년
연구개발비용	1,359	1,363	1,778
연구개발비/매출액 비율 [연구개발비용계÷당기매출액]	1.90%	1.8%	2.4%

라. 연구개발 실적

연도	주요연구과제	기대효과
'19년	□ 신제품 개발(총 66건) - 알지투 프레스티지 이엑스 홍삼 앰플 - 알지쓰리 인텐스 헤어 마스크/샴푸 - 플로르드망 내추럴 모이스처 바디 클렌저/ 바디로션 - 닥터 알지 쓰리 홍삼 식초 토닉 샴푸/트리트먼트	- 신규 브랜드 출시를 통한 신규 제형의 다양성 확보- 기초, 헤어, 바디 및 ODM 제품 개발로 매출 증대

	- 다나한 본연진 누룩 보습 크림/클렌징 폼 - 다나한 효용고 진 유액/수액/아이크림 - 다나한 효용고 진 진액 크림/에센스 - 다나한 옴므 로션/스킨 - 뷰티크레딧 멀티 페이셜 리얼 아이크림 - 에소르 파워 모이스처 올인원 에센스 - 꽃을든남자 콜라겐 시트 마스크 - 꽃을든남자 프레쉬 로션/샴푸 외 8건 - 알지쓰리 헤어로스 크리닉 프리미엄 샴푸 - 꽃을든남자 원더살롱 잉크 쉐이킹 헤어칼라(시즌3) 3종 - 꽃을든남자 포맨 스킨/로션 - 꽃을든남자 더모 크리닉 쿨 샴푸 - 뉴에스테티카 시그니처 데미지 컨센트레이트 - 비프루브 가슬 클레이 팩 클렌징 폼 - ODM) 휴메이저 닥터포헤어 폴리젠 트리트먼트(리뉴얼) - ODM) 휴메이저 닥터포헤어 폴리젠 리노베이팅 샴푸 - ODM) 휴메이저 닥터포헤어 세범 컨트롤 샴푸 - ODM) 휴메이저 닥터포헤어 폴리센 셀 에너지 샴푸 - ODM) 휴메이저 탱글 엔젤 볼륨 핑거 - ODM) 무궁화 샤워때비누(사해소금) - ODM) 아눅 뉴 제너레이션 퍼스트 미션 탑투토워시 - ODM) DN컴퍼니 에스테메드 미라클 스파 세럼 - ODM) 노베나 보 알 선 - ODM) 베이징해우사 히알루로닉 리바이탈라이징 미스트 - ODM) 파나소닉 알에프 울트라소닉 페이스 젤 - ODM) 네오나오 레드 진생 브이 크림 - ODM) 네오나오 홍삼수 - ODM) 엔앤에이치투오 내추럴 모이스춰 로션 - ODM) 프리티스킨 다이아몬드 골드 브라이트닝 씨씨 앤 비비크림 에스피에프50+피에이+++ - ODM) 이브 닥터 헤어로스 케어 샴푸 - ODM) 아므 실크 플랫 브릴랑 샴푸 - ODM) 에스프리나 알지투 프로포즈 퍼퓸드 바디워시 - ODM) 에스프리나 알지투 토탈 이너 리프트 크림 리치 - ODM) 콜라겐 바이왓슨스 하이드로 밸런스 클렌징 폼 - ODM) 콜라겐 바이왓슨스 하이드로 밸런스 페이셜 미스트 - ODM) 버드데이트 마일드 리프레싱 클렌징 워터 - ODM) 에브리데이 웨어 어드밴스 SPF50+ PA+++ - ODM) 월드바이오랩 비프레 보켓 헤어 샴푸 - ODM) 오케이스 비어 이스트 샴푸 - ODM) 비바코리아 비바크림 업플러스	
	□ 기능성 허가 및 품목신고(총 19건) - 신규 허가(7건) o 에이디파잉 스킨 샤워 외 3건 o 비프루브 스칼프 샴푸 o 코스모코스 마일드 무기자차 선베이스 1종 SPF50+ PA+++ o 코스모코스 마일드 무기자차 선베이스 1종(접수) - 품목 신고(12건)	- 기능성 허가 및 품목신고를 통한 기능성 제품 확대

	o 알지쓰리 홍삼식초 토닉 샴푸 외 1건 o 알지쓰리 인텐스 헤어 마스크/샴푸 o 꽃을든남자 원더살롱 잉크 쉐이킹 헤어칼라 3종 o 다나한 효용고 진 5종(미백, 주름)	
	□ 임상평가(주력임상 7건/ 피부자극테스트 36건) - 주력임상(7건) o 닥터 알지쓰리 홍삼 식초 토닉 샴푸(초미세먼지 세정) o 코스모코스 선베이스 SPF 50+ PA++++(자외선 차단) o 꽃을든남자 원더살롱 잉크 쉐이킹 헤어칼라(시즌3) (색상지속력, 모발 윤기, 모발 보습, 손상도) o 플로르드망 폴루 클린 딥 클렌징 폼(초미세먼지 세정) o 알지투 프레스티지 EX 스킨바이오핏 선크림 SPF50+ PA++++(초미세먼지 부착방지, 24시간 수분지속력) o 코스모코스 마일드 무기자차 선베이스 SPF50+ PA++++(자외선 차단) o 코스모코스 베이스 무기자차 SPF38 PA+++(자외선 차단) - 피부자극테스트(36건) o 닥터 알지쓰리 홍삼 식초 토닉 샴푸/트리트먼트 o 플로르드망 내추럴 모이스처 바디 클렌저/바디로션 o 플로르드망 폴로 클린 마일드 필링 젤 o 다나한 본연진 누룩 크림/클렌징 폼 o 비프루브 아웃도어 피팅 겔 마스크 o 하이드로 밸런스 페이셜 미스트/폼 o 꽃을든남자 에소르 파워 모이스처 올인원 에센스 o 뷰티크레딧 멀티 페이셜 리얼 아이크림 o 알지쓰리 헤어로스 크리닉 프리미엄 샴푸 o 다나한 인삼씨 비책 에센스 비비쿠션 - 23호 자연스러운 베이지 o 다나한 인삼씨 비책 에센스 비비쿠션 - 21호 화사한 베이지 o 다나한 효용고 진 수액/유액/아이크림 o 다나한 효용고 진액 에센스/크림 o 알지투 프레스티지EX 스킨바이오핏 선크림 SPF50+ PA++++ o 화이트 리제너레이션 인스턴트 피니싱 크림 o 화이트 리제너레이션 아이 슬리핑 마스크 o 화이트 리제너레이션 썬 젤 o 화이트 리제너레이션 컬러 체인지 누드 크림 내츄럴 o 화이트 리제너레이션 컬러 체인지 누드 크림 아이보리 o 콜라겐 바이 왓슨스 클렌징 오일 투 폼 o 콜라겐 바이 왓슨스 클렌징 버블 o 콜라겐 바이 왓슨스 클렌징 멜팅 밤 o 콜라겐 바이 왓슨스 미셀라 클렌징 워터 o 콜라겐 바이 왓슨스 클레이 투 폼 클렌저 o 플로르드망 폴루 클린 화이트 클렌징 폼 o 플로르드망 폴루 클린 모이스처 클렌징 폼 o 플로르드망 폴루 클린 딥 클렌징 폼 o 꽃을든남자 더모 크리닉 쿨 샴푸 o 에브리데이 웨어 어드밴스 SPF50+ PA+++	- 제품 임상 평가를 통한 효능 검증
	□ 소재 및 기술 성과(총 5건) - 기반기술 확보 o Big Data 기반 수분 지수 개발	- 신규 소재 효능 연구에 따른 논문 게재와 특허 등록을 통한 소재의 지적재산권화

	: WPF(Water Protection Factor)상표 출원, 특허 출원 o 난각막 모사기술 개발 : SkinBioFit 상표 출원, 특허 출원 o 경피흡수 증진 기술 개발 : Bio-Duolinker 상표 출권, 특허 출원 - 신소재 개발 o 전통 누룩(진주곡자) 화장품 원료화 및 특허 출권 : 진주곡자 MOU 체결 및 원료 규격화 완료 및 보습 및 항노화 효능 실험 o 중소기업기술정보진흥원_[전통발효기술이 적용된 누룩을 활용한 고기능성 화장품 소재 개발] 과제 선정 o [버섯 다당체 함유 천연 유래 복합물을 유효 성분으로 포함하는 산화적 스트레스 억제 활성 보유 화장료 조성물] 특허 등록 o [배초향 잎 추출물을 유효성분으로 포함하는 피부장벽 강화 및 주름 개선용 화장료 조성물] 특허 등록	
	□ 안정성 분석 (총 121건) - 신제품 자사 : 52건 분석 - 신제품 ODM : 79건 분석	- 제품의 안전성 확보
'18년	□ 신제품 개발(총 151건) - 다나한 인삼씨 비책 아이크림/에센스 외 3건 - 다나한 인삼잎 보윤 수분 크림 - 다나한 인삼씨 비책 클렌징/마사지 크림 - 다나한 고율 모이스처 선 크림 SPF50+ PA++++/핸드크림 - 비프루브 시카 엑스퍼트 센텔라마이드 크림/토너 - 비프루브 블록 엑스퍼트 유브이 디펜스 선크림 SPF50+ PA++++ - 비프루브 블록 엑스퍼트 워터 선젤 SPF50+ PA++++ - 비프루브 블록 오션 미스트 (QVC) - 비프루브 싸인볼 바디워시/로션/핸드로션 - 비프루브 철웅이 핸드크림 외 4건 - 꽃을 든 남자 모이스처 핸드크림(특판) - 꽃을 든 남자 세라마이드 크리닉칼라 RM6 외 3건 - 꽃을 든 남자 원더살롱 잉크 쉐이킹 외 VB6 외 2건 - 꽃을 든 남자 바나나/딸기/백년초 클렌징 폼 (진안려) - 꽃을 든남자 에너지팩토리 페이셜 폼 클렌저 위드 토트넘 훗스퍼 - 꽃을든남자 때스파 모링가/솔트 스크러빙 워시 - 꽃을든남자 에코 허브 로션/ 바디 워시/ 샴푸/토너 - 꽃은든남자 레드플로 동백 바디 에센스 - 플로르드망 에코퓨어 카밍 에센스 외 3건 - 알지쓰리 헤어로스 더모 크리닉 헤어샴푸/토닉 - 에스테티카 CMC 프로 멀티펌 어드밴스 - 알지쓰리 헤어로스 인텐스 헤어 마스크/샴푸 - 다나한 진 100크림 - 뷰티크레딧 클렌징 마사지 크림/멀티 크림 - ODM) 휴메이저 닥터포헤어 폴리젠 트리트먼트 - ODM) 에스프리나 알지투 프로포즈 퍼퓸드 바디로션 - ODM) 휴메이저 닥터포헤어 폴리젠 인텐스 샴푸 - ODM) 월드바이오랩 스칼펄 샴푸/앰플 - ODM) 퓨어진 포맨 로션 외 6종 - ODM) 왓슨스 콜라겐 바이 왓슨스 클렌징 밀크 외 3종 - ODM) 올리브영 보타닉힐 리페어 마사지&필링	- 신규 브랜드 출시를 통한 신규 제형의 다양성 확보 - 기초, 헤어, 바디 및 ODM 제품 개발로 매출 증대

	- ODM) 활월 AHA Peel Essence - ODM) KGC 왓슨 원스인어문 노모이어 하이드 클렌징 폼 - ODM) KGC 왓슨 원스인어문 노모이어 하이드 세럼 외 5종 - ODM) KGC 왓슨 원스인어문 워리워시 페미닌 클렌져 - ODM) KGC 왓슨 문메이트 오버나이트 팩 외 7종 - ODM) KGC 원스인어문 마인드 퍼퓨머 밸런싱 외 3건 - ODM) KGC 랑 멀티 스캘프 케어 오일 인 샴푸 - ODM) 제이앤코슈 닥터 펩티 아미노 100k 프리미엄 샴푸 - ODM) 제이앤코슈 닥터펩티 아미노 100K 트리트먼트 - ODM) 휴메이저 닥터 포헤어 피토테라피 트리트먼트 - ODM) 휴메이저 닥터포헤어 폴리젠 샴푸 외 4종 - ODM) 콜라겐바이왓슨스 클렌징 멜팅 밤 - ODM) 콜라겐바이왓슨스 트러블 프리 젤 크림 외 4종 - ODM) 에스프리나 알지투 프라그란스 바디미스트/핸드크림 - ODM) 프리트스킨(5종), 로제 (2종), 네오나오 (2종), 월드바이오랩 (4종), 미슬로(2종), 씨리얼 (2종), SNP (9종), 마인드디저트(4종), 비타코리아(1종), 메디프런트 (2종), 안대우 (1종), 아눅 (2종), 스웨거(1종), 셀레스트(1종), 버드데이트(1종) - 해외) 윌제인 엣지테이머 헤어왁스 (슈퍼하드) 외 2종 - 해외) 반자이 리치 하이드라 헤어 샴푸 외 1종	
	□ 기능성 허가 및 품목신고(총 20건) - 신규 심사 (13건) o 꽃을든남자 헤어로스 크리닉 헤어팩/ 토닉 o 코스모코스 스팀샤워 선크림 SPF50+ PA++++ o 코스모코스 톤업 선크림 SPF50+ PA++++ o 코스모코스 투명 선스틱 SPF50+ PA++++ o 비프루브 블록 엑스퍼트 워터 프루프 선크림 SPF50+ PA++++ o 효소처리 인삼 사포닌 (미백) 기능성 허가 o KGC 원스인어문 노모어하이드 클렌징 폼 여드름 기능성 o 코스모코스 베이스 SPF25+ PA++ o 일루미네이션 SPF35 PA++ o 무기자차 베이스 SPF50+ PA++++ o 무기쿠션 SPF50+ PA++++ o 알지쓰리 헤어로스 더모 크리닉 토닉 o 에이디파잉 스킨샤워 외 3건 - 변경심사 (35건) o 꽃을든남자 Rg3 헤어로스 크리닉 샴푸 2건/토닉/헤어팩 o 다나한 모 보양 샴푸액 외 3건 o 비더살롱 헤어로스 크리닉 트리트먼트 o 알지쓰리 헤어로스 헤어 마스크/샴푸 o 꽃을든남자 트리트칼라 외 18품목 o 다나한 모 칼라 크림 N10 외 5품목	- 기능성 허가 및 품목신고를 통한 기능성 제품 확대
	□ 임상평가(주력임상 23건 / 피부자극테스트 72건) - 코스모코스 스팀샤워 선크림 SPF50+,PA++++(1건) - 다나한 인삼씨 비책퍼스트 에센스/크림(진피치밀도/리프팅)(4건) - 다나한 인삼씨 비책 수분영양 크림(24시간 보습)(1건) - 비더살롱 헤어로스 크리닉 샴푸액(임상설문평가)(1건) - 알지쓰리 헤어로스 헤어 마스크(각질, 두피, 단백질, 볼륨, 윤기, 큐티클)(6건)	- 제품 임상 평가를 통한 효능 검증

	- 다나한 진100 크림(피부자극) - 플로르드망 내추럴 바다 클렌저/바디로션(피부자극) - 뷰티크레딧 클렌징 마사지 크림/멀티 크림 - 알지투 프레스티지 이엑스 홍삼 앰플 - 원스인어문 노모어하이드 크림/핑크스팟크림/세럼/토너 4종(논코메도제닉) - 원스인어문 문메이트 오버나이트팩 지복합성피부 스텝원/투 2종(48보습) - 원스인어문 문메이트 오버나이트팩 건성피부 스템원/투 2종(48보습) - 원스인어문 프리티 쿨 아이스 쿨링 마스크/아이마스크 2종(붓기완화) - 무궁화 샤워때 비누 사해소금(각질 제거) - 피부자극테스트(72건)	
	□ 소재 및 기술 성과(총 7건) -특허 4건 o (분할출원)진세노사이드 Rb1, Rc, Rh1 및 Rg3 복합물을 유효성분으로 포함하는 육모촉진 및 탈모방지용 화장료 조성물 o (출원)홍합 접착단백질을 함유하는 모발용 화장료 조성물 o (등록)홍합 접착단백질을 함유하는 모발용 화장료 조성물 o (등록)그라비올라 추출물을 안정화한 니오좀을 함유하는 화장료 조성물 - 논문 3건 o (게재)Defensive Properties of Ginsenoside Re against UV-B-Induced Oxidative Stress through Up-Regulating Glutathione and Superoxide Dismutase in HaCaT Keratinocytes_Iranian Journal of Pharmaceutical Research (2018), 17 (1): 249-260 o (게재)Protective properties of geniposide against UV-Binduced photooxidative stress in human dermal fibroblasts_Pharmaceutical Biology, 56:1, 176-182 o (게재)Probiotic fermentation augments the skin anti-photoaging properties of Agastache rugosa through up-regulating antioxidant components in UV-B-irradiated HaCaT keratinocytes_BMC Complementary and Alternative Medicine (2018) 18:196	- 신규 소재 효능 연구에 따른 논문 게재와 특허 등록을 통한 소재의 지적재산권화
	□ 안전성 분석 (총 260건) - 신제품 자사 : 30건 분석 - 신제품 ODM : 103건 분석 - 기존 제품 : 127건 분석	- 제품의 안전성 확보
'17년	□ 신제품 개발(총 195건) - 비프루브 바이오 에센셜 링클 퍼펙터 - 비프루브 애니뷰티 핸드 세니타이저 외 5품목 - 비프루브 탈모방지 헤어 트리트먼트 외 1품목 - 비프루브 골드 엑스퍼스 스네일 에센셜 퍼밍 크림 외 3품목 - 다나한 인삼잎 보윤 크림 외 6품목 - 다나한 인삼씨 비책 외 7품목 - 다나한 고율 크림 외 4품목 - 다나한 홍윤 에센셜 아이크림 외 4품목 - 다나한 해담율 크림 외 6품목 - 다나한 헤어앰플 프로그램 1품목 - 다나한 모현 칼라크림 외 2품목 - 꽃을든남자 에코레스트 토너 외 10품목 - 꽃을든남자 엠파워 로션 위드 토트넘 핫스퍼 외 1품목 - 꽃을든남자 헤어페셔널 앰플샴푸 외 3품목 - 꽃을든남자 워터루 크리미 염모제 2품목 - 꽃을든남자 RG3 볼륨 헤어트리트먼트 외 6품목	- 신규 브랜드 출시를 통한 신규 제형의 다양성 확보 - 기초, 헤어, 바디 및 ODM 제품 개발로 매출 증대

	- 꽃을든남자 에너지 팩토리 올인원 쿨식스 위드 토트넘 훗스퍼 2품목 - 꽃을든남자 에너지 팩토리 붐업 헤어왁스 2품목 - 꽃을든남자 프레시 밀크 바디로션 외 2품목 - 에스테티카 케라틴 부스팅 앰플 외 2품목 - 에스테티카 아트디렉터 헤어칼라 33종 - 에스테티카 CMC 프로 멀티펌 외 18품목 - ODM) 콜라겐 바이 왓슨스 하이드로 밸런스 라인 6종 - ODM) 콜라겐 바이 왓슨스 클렌징 버블 폼 외 1종 - ODM) 기초30품목 / 바디15품목 / 헤어5품목	
	□ 의약외품 허가 및 품목신고(총 209건) - 기능성 심사(44건) o 코스모코스 아쿠아 선크림 SPF50+PA++++(삼중 기능성) o 코스모코스 마일드 선블록 SPF50+PA++++ o 코스모코스 비비 베이스 SPF30 PA++ o 꽃을든남자 선펀치 올프루프 선크림 SPF50+PA++++ o 꽃을든남자 워터루 크리미 염모제 2건 o 비프루브 블록 엑스퍼트 워터 프루프 선크림 SPF50+ PA++++ o 다나한 모 현 칼라크림 N8, N10 2건 o 에스테티카 아트디렉터 헤어칼라 33종 o 왓슨스 데이 크림 SPF20 PA++ o 왓슨스 아우라 선젤 SPF50 PA++++ - 의약외품 허가(10건) o 비프루브 애니 뷰티 데오드란트 퍼퓸 스프레이 외 10건 - 품목신고(16건) o 비프루브 애니뷰티 핸드세니타이저 2건 o 다나한 기능성 제품 9건 o 꽃을든남자 기능성 제품 2건 o 꽃을든남자 알지쓰리 헤어로스 크리닉 샴푸액/트리트먼트/토닉 재평가 - 허가변경(16건) o 코스모코스 사명 변경에 따른 기능성 보고 변경 16건 - 기능성 허가 전환(123건) o 꽃을든남자 크리닉 칼라 13건 외 65품목 o 꽃을든남자 에코버블폼 10품목 o 꽃을든남자 먹물헤어칼라 6품목 o 플로르드망 원더플라워 헤어칼라 11품목 o 꽃을든남자 크리닉 파우더 브릿지 외 6품목 o 비프루브 에이클리뉴 클리어 폼클렌저(살리실산) 외 7건 o ODM) 푸드어홀릭 너리싱 먹물헤어칼라 3종	- 기능성 및 의약외품 허가를 통한 기능성 제품 확대
	□ 임상평가(주력임상 30건 / 피부자극테스트 226건) - 비프루브 크림엑스퍼트 더스트 디펜스 크림_미세먼지 부착방지 및 24시간 메이크업지속력(2건) - 비프루브 바이오 에센셜 앰플 크림_진피 치밀도 및 볼륨개선(2건) - 비프루브노메이크업퍼펙트 더블마스카라_내수성평가(1건) - 비프루브 더마 퓨전 포어 코렉팅 팩트 21호_화장지속력 및 피지컨트롤(2건) - 비프루브 마스크 마스터 크림 버블 시트-더스트 클렌징_초미세먼지 세정(1건) - 비프루브 크림 엑스퍼트 오일 페이퍼 크림_피지개선,안티다크닝(2건) - 비프루브 시카 엑스퍼트 센텔라마이드 크림_48시간 보습지속력 및 피부장벽 개선(2건) - 비프루브 크림 엑스퍼트 로디올라 파워 크림_건조주의보 조건 보습 ,온도 20도차 조건보습, 48시간보습 지속력, 붉	- 제품 임상 평가를 통한 효능 검증

	은기 개선 (4건) - 비푸루브 블록 엑스퍼트 워터프루프 선크림 SPF50+ PA++++_지속내수성(1건) - 비프루브 블록 엑스퍼트 마일드 패밀리 선 SPF50+ PA++++_지속내수성(1건) - 비프루브 블록 엑스퍼트 선스틱 SPF50+ PA++++(1건) - 비프루브 블록 엑스퍼트 매트 선스틱 SPF50+ PA++++(1건) - 다나한 인삼씨 비책 에센스 커버 팩트 21호 화사한 베이지_28시간 보습 및 메이크업 지속력(1건) - 플로르드망 하이드로즈 모이스트 커버쿠션 SPF50+ PA+++1호_28시간 보습지속력 및 메이크업 지속력(2건) - 꽃을든남자 토트넘 멀티 아웃도어 선크림_미세먼지 부착방지(1건) - 꽃을든남자 선펀치 워터프루프 썬크림 SPF50+ PA++++_지속내수성(1건) - 코스모코스 아쿠아 선크림 SPF50+ PA++++(1건) - 코스모코스 스팀 샤워 선크림 SPF50+ PA++++(1건) - 코스모코스 톤업 선크림 SPF50+ PA++++(1건) - (ODM)왓슨스 아우라 크림 타입 SPF50+PA++++(1건) - (ODM)왓슨스 젤 타입 SPF20PA++(1건) - 피부자극테스트(226건)	
	□ 안전성 분석 (총 726건) - 수은분석기 : 274건 분석 - ICP MASS : 분석법 정립 및 248건 분석 - GC MASS : 204건 분석(디옥산,프탈레이트3종)	- 제품의 안전성 확보
	□ 소재 및 기술 성과(총 13건) -특허 7건 o (등록)바이오더모글루칸I : 홍삼 발효물에 치마버섯 균사체를 배양하여 수득된 배양액을 함유하는 화장료 조성물 o (등록)진세노사이드 Rb1, Rc, Rh1 및 Rg3 복합물을 유효성분으로 포함하는 육모촉진 및 탈모방지용 화장료 조성물 o (출원)배초향 잎 추출물을 유효성분으로 포함하는 피부장벽 강화 및 주름 개선용 화장료 조성물 o (출원)바이오더모글루칸II : 버섯다당체 함유 천연 유래 복합물을 유효 성분으로 포함하는 산화적 스트레스 억제 활성 보유 화장료 조성물 o (등록)홍합 접착단백질과 생약 복합발효추출물을 함유하는 미용 팩 조성물 및 이를 함유하는 마스크 팩 o (출원)식물성오일 유래의 유사세라마이드를 함유하는 화장료 조성물 o (출원)액정형성능력이 우수한 유화제 조성물 및 이를 함유하는 화장료 조성물 - 논문 5건 o (게재)Enhancement of Skin Antioxidant and Anti-Inflammatory Potentials of Agastache rugosa Leaf Extract by Probiotic Bacterial Fermentation in Human Epidermal Keratinocytes_Microbiol. Biotechnol. Lett. (2017), 45(1), 35?42 o (투고)Enantioselective enhancement of ultraviolet B radiation-reduced skin barrier function by ginsenoside Rg2 epimers in human epidermal keratinocytes_Pharmaceutical Biology o (투고)Skin anti-inflammatory, barrier-protective and anti-wrinkle properties of Agastache rugosa Kuntze in human epidermal keratinocytes_BMC Complementary and Alternative Medicine o (투고)Probiotic fermentation augments the skin anti-photoaging properties of Agastache rugosa Kuntze through up-regulating antioxidant components in UV-B-irradiated HaCaT keratinocytes_BMC Complementary and Alternative Medicine o (학회발표)A study on skin related physiological activity of recombinant mussel adhesive protein using proteomic analysis_IFSCC Conference 2017 - 국제화장품원료협회(CTFA) 신규원료 등재 (1건) o Application No. 5-04-2016-4882 o Assigned INCI Name:	- 정부과제를 통한 신소재 개발

	sr-(Tripeptide-68 s-Mussel Polypeptide-1 s-Mussel Oligopeptide-1 s-Mussel Polypeptide-1 Dipeptide-40)	
'16년	□ 신제품 개발(총 281건) - 비프루브 기초/바디/헤어 제품 : 134품목 - 다나한 아쿠아루트 포함 6품목 - 다나한 효용고 크림 1품목 - 다나한 훈증 쑥 여성 청결제 1품목 - 다나한 모 현 칼라크림 7품목 - 다나한 흑효모 마일드 필링젤 - 플로르드망 에너지 팩토리 올인원 스킨 워시 - 플로르드망 하이드로즈 인텐스 크림 - 플로르드망 하이드로즈 3품목, 바디 2품목 - 플로르드망 하이드로즈 3품목 - 플로르드망 오일 크리트먼트 2품목 - 꽃남 선펀치 화이트썬크림/워터프루프선크림 2품목 - 꽃남 풋케어크림 1품목 - 꽃남 하수오 헤어 토닉액 1품목 - 에스테티카 하이드라 멀티테라피 - 에스테티카 하이드레이팅 엘피피 프리미엄 헤어팩 - 에스테티카 2품목 - RG3타임리스폰스 CMC프로테인펌 1품목 - 비더살롱 크리닉 트리트먼트 샴푸(지성용) - 동인비 헤어 3품목 / 바디 2품목 - 랑 홍비단 헤어미스트, 랑 온 더 스킨 수딩젤 2종 - 에코퓨어 바이탈라이징 트리트먼트 샴푸 - 에코퓨어 에이디파잉 클렌징폼(살리실산) - ODM)헤어,바디 34품목 - ODM) 기초 65품목	- 신규 브랜드 출시를 통한 신규 제형의 다양성 확보 - 기초, 헤어, 바디 및 ODM 제품 개발로 매출 증대
	□ 의약외품 허가 및 품목신고(총 215건) - 품목신고(60건) o 비프루브 기능성제품 30개 품목신고 o 이마트PL염모제 8품목 품목신고(버블타입4,크림타입 4) o 꽃을든남자 클린 시티 핸드 세니타이저겔(에탄올) o 플로르드망 원더플라워염모제 11품목 o 다나한 모 현 칼라크림 7품목 o 푸드어홀릭 너리싱 먹물헤어칼라 3품목 - 허가변경(22건) o 로제 십장생 천지향 유액, 수액, 진액, 크림 기능성 허가 변경 심사 o 알지쓰리 헤어로스크리닉샴푸액 외 2품목 원료 허가변경 o 꽃남RGIII헤어로스샴푸액(용기재질추가) o 닥터멕 더21데이즈 이데알 이펙트 골든라벨 세럼 방부제 변경 o 사명 변경에 따른 기능성 제품 12개 허가변경 o 이마트 먹물 헤어칼라/FM씨에스헤어칼라 파우치타입 총전업체 변경 - 품목취하(133건) o 염모제 폐종에 따른 127품목 취하 o 트리클로산 함유 폼클렌징 4품목 취하(경인식약처) o 스캘큐어머치모액, 천지수진액 2품목 취하	- 비프루브 기능성 및 의약외품 허가를 통한 기능성 제품 확대
	□ 임상평가(총 427건)	- 제품 임상 평가를 통한 효능 검증

	- 비프루브 주력품목 임상(20건) 및 피부자극임상(400품목) - 탈모방지제 재평가 임상(6건) o 꽃을든남자 알지쓰리(RGIII)헤어로스 트리트먼트 o 꽃을든남자 알지쓰리(RGIII)헤어로스 토닉액 o 꽃을든남자 알지쓰리(RGIII)헤어로스 크리닉 샴푸액 o 다나한 천심린 헤어팩 크림(컨소시엄-주관:(주)웰코스) o 다나한 모 보양 토닉액(컨소시엄-주관:한구콜마(주)) o 다나한 모 보양 샴푸액(컨소시엄-주관:(주)서울화장품) - 플로르드망 하이드로즈 인텐스 크림 48시간 보습유지력	
	□ 안정성 분석 장비 도입(총 125건) - 수은분석기 : 100건 분석 - ICP MASS : 분석법 정립 및 5건 분석 - GC MASS : 20건 분석(디옥산,프탈레이트 1건)	- 제품의 안전성 확보
	□ 정부과제 성과(총 4건) - 특허출원(3건) o 국내)홍합접착단백질을 함유하는 메이크업화장료 조성물 o 국제)홍합접착단백질을 함유하는 메이크업화장료 조성물 o 국내)그라비올라추출물을 안정화한 니오좀을 함유하는 화장료 조성물 - 글로벌 코스메틱 연구개발 과제 최종 발표(평가등급:양호) : 인체 친화적 기능성 홍합 접착 단백질을 적용한 글로벌 화장품 개발	- 정부과제를 통한 신소재 개발
'15년	□ 신제품 개발(총 86건) - 기초, 헤어, 바디 꽃남 자사몰 17품목 - 기초 다나한 유스베리 포함 11품목 - 기초 꽃남 맨즈밤 포함 5품목 - 바디 꽃남 핸드크림 및 바디로션 6품목 - 꽃남 알지쓰리(RGIII)헤어로스 크리닉 샴푸액 (홍삼사포닌) 1품목 - 헤어 비더살롱, RG3 포함 헤어 3품목 - 염모제 꽃남 에코 워터젤(허니브라운) 1품목 - 염모제 다나한 모윤 칼라크림 R6 적갈색 1품목 - 홈쇼핑) 플로르드망 블랙 원샷 크렌징 1품목 - ODM) 기초 19품목 - ODM) 헤어 10품목 - ODM) 바디 11품목	- 자사몰 제품 출시 및 헤어 꽃남 알지쓰리 헤어 로스크리닉 샴푸액 개발로 매출 증대 - 남성용 기초 및 메이크업 제품군 확대 및 ODM 매출 증대
	□ 의약외품 허가 및 품목신고(총 40건) - 꽃남 알지쓰리(RGIII)헤어로스 크리닉 샴푸액(홍삼사포닌) 1품목 - 꽃남 알지쓰리(RGIII)헤어로스 크리닉 샴푸액(홍삼사포닌) 품목 변경 허가 - 여드름 용 폼클렌징 개발 1건 - 꽃을 든 남자 에코 워터젤 헤어칼라 외 27품목 - 꽃남 에코 워터젤 헤어칼라 (브라운) 1품목 - 다나한 모 윤 칼라크림 R6 적갈색 개발 1건 - 은(Ag)을 이용한 염모제 개발 1건 - ODM) 일양약품 오징어먹물 헤어칼라 2품목 - ODM) 스킨큐브마이컬러링 염모제 4품목 - 의약외품 손소독제 핸드젤(에탄올) 2품목 □ 기능성 허가 및 보고 (총 18건) - 다나한 유스베리 주름, 미백 이중기능성 5품목 - 다나한 팔복 홍삼 크림 외 13품목	- 자사만의 효능원료로 탈모방지 및 육모 의약외품 시장에서의 경쟁력 확보

	□ 정부과제 성과(총 4건) - 글로벌 코스메틱 연구개발 과제 최종 발표 (최종평가 등급 : 우수) : 탄소저감기술을 적용한 인삼 유래 저분자진세노사이드의 항노화 기능성 소재 개발 - 테마클러스터 사업 중간실적 보고 : 남동국가산업단지 거점 광역 네트워크를 통한 글로벌 화장품 테마 클러스터 구축 - 테마클러스터 과제 2015 BIO KOREA 국내전시회 참가 - 테마클러스터 과제 중국 상해 미용박람회 참가	- 글로벌코스메틱연구개발 사업 우수실적 과제 선정으로 기술적 차별성으로 경쟁력 확보

8. 그 밖에 투자의사결정에 필요한 사항

가. 지적재산권 보유 현황

(1) 특허현황

구분	등록번호	발명의 명칭	상태
1	1013161320000	제주조릿대로부터 p-쿠마르산을 비롯한 미용 유효 성분을 분리 정제하는 방법	등록
2	1003723590000	표고버섯 추출물 및/또는 동충하초 추출물을 함유한 화장료 조성물	등록
3	1003500830000	미백 화장료 조성물	등록
4	1003585900000	시호(柴胡)및/또는 도인추출물을 함유하는 화장료 조성물	등록
5	1003606910000	새싹혼합 추출물을 함유한 화장료 조성물	등록
6	1003723600000	피부노화 억제 효과를 갖는 무취 마늘추출물 및/또는 가시오갈피추출물을 함유하는 화장료 조성물 및 그의 제조방법	등록
7	1005808580000	십장생(十長生) 관련 천연물(솔싹, 영지버섯, 월귤나무,녹용, 자라, 게르마늄, 로얄제리, 홍삼, 연어알 및레몬)을 함유한 화장료 조성물 및 그의 제조방법	등록
8	1005446020000	왁스형 클렌징 화장료 조성물	등록
9	1005490570000	초임계 유체 추출기법을 이용한 오기단 (동충하초, 가시오갈피, 영지버섯, 녹용 및 인삼)의 혼합추출물을 함유한 화장료 조성물 및 그의 제조방법	등록
10	1007738560000	나한과 추출물 또는 이로부터 분리된 트라이터펜계화합물을 함유하는 주름개선용 조성물	등록
11	1004467120000	마이크로세라마이드를 함유하는 염모제 조성물	등록
12	1005344830000	홍삼, 당약, 천궁, 목단피 및 범부채를 함유하는 두피 및모발 개선용 조성물	등록
13	1005686000000	7-디하이드로콜레스테롤을 함유하는 모발용 조성물	등록
14	1005686010000	진세노사이드 알지2를 함유하는 사포닌 혼합물로 이루어진 피부보호용 화장료 조성물	등록
15	1006087110000	생약추출물을 함유하는 염모용 조성물	등록
16	1006257840000	생약추출물을 함유하는 퍼머넌트용 조성물	등록
17	1006201070000	진세노사이드 R g2의 제조방법	등록
18	1009668360000	두피 보호 및 피부 진정 효과를 가지는 화장료 조성물	등록
19	1011322460000	진세노사이드 알지3와 알에이치2를 주성분으로 하는 발모 촉진용 화장료 조성물 및 그를 함유하는 모발 화장제	등록
20	1011461040000	진세노사이드 알지3, 알지6 및 알지2를 주성분으로 하는 피부주름 개선제 및 그를 함유하는 피부 주름 개선 화장제	등록
21	1011087830000	염모제	등록
22	1013688290000	일욕식 퍼머넌트 웨이브용 및 스트레이트너용 용제 조성물	등록
23	1012439370000	화장용 진동 화장구	등록
24	1013980080000	안정적인 거품 형태를 유지하는 염모제 조성물	등록
25	1014560590000	자감초 추출물을 함유하는 피부 미백 및 노화 방지용 화장료 조성물	등록
26	1014560580000	음악을 이용한 화장품의 제조방법	등록
27	1015258760000	당나귀 껍질로부터 아교를 제조하는 방법 및 그 아교를 함유하는 화장료 조성물	등록
28	1015665850000	석류 추출물을 이용한 천연 염모제 및 그를 이용한 염색방법	등록
29	1015995900000	두충과 원지 추출물을 함유하는 아토피 피부용 화장품	등록
30	1016321720000	고삼추출물 함유 마이크로캡슐 및 이를 이용한 피부 미백용 화장료 조성물	등록

31	1017873930000	홍삼 발효물에 치마버섯 균사체를 배양하여 수득된 배양액을 함유하는 화장료 조성물	등록
32	1018446730000	그라비올라 추출물을 안정화한 니오좀을 함유하는 화장료 조성물	등록
33	1018367720000	홍합 접착단백질과 생약 복합발효추출물을 함유하는 미용 팩 조성물 및 이를 함유하는 마스크 팩	등록
34	1018194180000	진세노사이드 Rb1, Rc, Rh1 및 Rg3 복합물을 유효성분으로 포함하는 육모촉진 및 탈모 방지용 화장용 조성물	등록
35	1018701040000	홍합 접착단백질을 함유하는 모발용 화장료 조성물	등록
36	1020594530000	배초향 잎 추출물을 유효성분으로 포함하는 피부장벽 강화 및 주름 개선용 화장료 조성물	등록
37	1020503280000	버섯 다당체 함유 천연 유래 복합물을 유효 성분으로 포함하는 산화적 스트레스 억제 활성 보유 화장료 조성물	등록

(2) 디자인권, 상표권 등

당사가 영위하는 사업과 관련하여 전항에 기재한 특허권을 제외하고 상표법에 근거한 561개의 국내 상표와 디자인보호법의 규정에 따른 27개의 국내디자인을 보유하고 있습니다, 또한 당사는 해외시장의 진출을 위하여 대만, 러시아, 일본, 중국, 미국, 캄보디아 등 30개의 국가에 311개의 상표를 보유하고 있습니다.

(3) 당해년도 신규 지적재산권 취득현황

구 분	등록번호	내 용	상 태	비 고
특허권	제102059453호	배초향 잎 추출물을 유효성분으로 포함하는 피부장벽 강화 및 주름 개선용 화장료 조성물	등록	
특허권	제102050328호	버섯 다당체 함유 천연 유래 복합물을 유효 성분으로 포함하는 산화적 스트레스 억제 활성 보유 화장료 조성물	등록	
상표권	제4014516870000호 外 11건	코렉테르(Correcteur) 外 11건	등록	-

나. 법률, 규정 등에 의한 규제사항

(1) 관계법령 또는 정부의 규제 등

1) 화장품법

제조판매업의 등록 등	법 제3조
기능성화장품의 심사 등	법 제4조
제조판매업자 등의 의무 등	법 제5조
폐업 등의 신고	법 제6조
멸종위기에 처한 야생 동식물의 국제무역 등	법 제7조
화장품 안전기준 등	법 제8조
안전용기·포장 등	법 제9조
화장품의 기재사항	법 제10조
기재·표시상의 주의	법 제12조
부당한 표시·광고 행위 등의 금지	법 제13조
표시·광고 내용의 실증 등	법 제14조
제조판매의 금지	법 제15조
판매 등의 금지	법 제16조

2) 약사법

제조업 허가 등	법 제31조
임상시험등의 계획 승인 등	법 제34조
의약품등의 품목허가 등의 사전검토	법 제35조의2
의약품등의 제조 관리자	법 제36조
의약품등의 제조 관리의무	법 제37조
제조관리자 등에 대한 교육	법 제37조의2
의약품등의 생산 관리의무 및 보고	법 제38조
폐업 등의 신고	법 제40조
의약품등의 수입허가 등	법 제42조
멸종 위기에 놓인 야생 동·식물의 국제교역 등	법 제43조
기재 금지사항	법 제60조
의약외품 용기 등의 기재사항	법 제65조
기재상의 주의	법 제65조의2
과장광고 등의 금지	법 제68조
부작용 등의 보고	법 제68조의8

3) 개인정보보호법

개인정보 보호 원칙	법 제3조
개인정보의 수집·이용	법 제15조
개인정보의 수집 제한	법 제16조
개인정보의 제공	법 제17조
개인정보의 이용·제공 제한	법 제18조
정보주체 이외로부터 수집한 개인정보의 수집 출처 등 고지	법 제20조
개인정보의 파기	법 제21조
동의를 받는 방법	법 제22조
민감정보의 처리 제한	법 제23조
고유식별정보의 처리 제한	법 제24조
영상정보처리기기의 설치·운영 제한	법 제25조
업무위탁에 따른 개인정보의 처리 제한	법 제26조
영업양도 등에 따른 개인정보의 이전 제한	법 제27조
개인정보취급자에 대한 감독	법 제28조
안전조치의무	법 제29조
개인정보 처리방침의 수립 및 공개	법 제30조
개인정보 보호책임자의 지정	법 제31조
개인정보 유출 통지 등	법 제34조
개인정보의 열람	법 제35조
개인정보의 정정·삭제	법 제36조
개인정보의 처리정지 등	법 제37조

권리행사의 방법 및 절차	법 제38조
금지행위	법 제59조

4) 독점규제및거래공정화에관한법률

상호출자의 금지 등	법 제9조
계열회사에 대한 채무보증의 금지	법 제10조의2
대규모내부거래의 이사회 의결 및 공시	법 제11조의2
비상장회사 등의 중요사항 공시	법 제11조의3
기업집단현황 등에 관한 공시	법 제11조의4
주식소유현황등의 신고	법 제13조
부당한 공동행위의 금지	법 제19조
불공정거래행위의 금지	법 제23조
재판매가격유지행위의 제한	법 제29조

5) 하도급거래공정화에관한법률

서면의 발급 및 서류의 보존	법 제3조
부당한 하도급대금의 결정 금지	법 제4조
물품 등의 구매강제 금지	법 제5조
선급금의 지급	법 제6조
내국신용장의 개설	법 제7조
부당한 위탁취소의 금지 등	법 제8조
검사의 기준·방법 및 시기	법 제9조
부당반품의 금지	법 제10조
감액금지	법 제11조
물품구매대금 등의 부당결제 청구의 금지	법 제12조
경제적 이익의 부당요구 금지	법 제12조의2
기술자료 제공 요구 금지 등	법 제12조의3
하도급대금의 지급 등	법 제13조
건설하도급 계약이행 및 대금지급 보증	법 제13조의2
하도급대금의 직접 지급	법 제14조
관세 등 환급액의 지급	법 제15조
설계변경 등에 따른 하도급대금의 조정	법 제16조
원재료의 가격 변동에 따른 하도급대금의 조정	법 제16조의2
부당한 대물변제의 금지	법 제17조
부당한 경영간섭의 금지	법 제18조
보복조치의 금지	법 제19조
탈법행위의 금지	법 제20조

6) 표시광고의공정화에관한법률

부당한 표시・광고 행위의 금지	법 제3조
표시・광고 내용의 실증 등	법 제5조

III. 재무에 관한 사항

1. 요약재무정보

가. 요약연결재무정보

(단위 : 백만원)

구 분	제33기	제32기	제31기
[유동자산]	6,417,221	6,413,404	6,585,734
· 현금및현금성자산	891,306	932,969	715,117
· 기타금융자산	397,949	584,580	2,081,586
· 당기손익-공정가치금융자산	1,239,263	1,139,705	-
· 매출채권및기타채권	1,023,386	975,921	1,124,280
· 재고자산	2,447,243	2,461,319	2,317,802
· 미수담배소비세등	291,482	232,237	261,459
· 기타	126,592	86,673	85,490
[비유동자산]	4,335,218	3,784,466	3,434,582
· 장기예치금	751,437	615,528	510,223
· 장기당기손익-공정가치금융자산	251,895	210,655	-
· 기타포괄손익-공정가치금융자산	257,640	249,575	-
· 유형자산	1,753,739	1,819,169	1,775,724
· 투자부동산	885,325	495,049	317,784
· 기타	435,182	394,490	830,851
자산총액	10,752,439	10,197,870	10,020,316
[유동부채]	1,600,094	1,640,708	1,816,392
[비유동부채]	412,760	388,959	343,740
부채총계	2,012,854	2,029,667	2,160,132
[지배기업소유주지분]	8,684,217	8,114,403	7,802,477
· 자본금	954,959	954,959	954,959
· 기타자본잉여금	4,498	4,334	4,334
· 자기주식	-318,789	-328,157	-328,157
· 자기주식처분이익	528,894	513,776	513,776
· 적립금	5,680,009	5,364,157	4,935,861
· 이익잉여금	1,834,646	1,605,334	1,721,704
[비지배지분]	55,369	53,800	57,707
자본총계	8,739,585	8,168,204	7,860,184
	(19.01.01~12.31)	(18.01.01~12.31)	(17.01.01~12.31)
매출액	4,963,202	4,471,516	4,667,193
영업이익	1,379,591	1,253,459	1,441,057

당기순이익	1,037,199	903,359	1,211,447
· 지배기업 소유주지분	1,035,003	906,350	1,210,989
· 비지배기업 소유주지분	2,195	-2,991	458
포괄손익	1,056,662	858,638	1,266,371
· 지배기업 소유주지분	1,054,895	862,558	1,265,222
· 비지배기업 소유주지분	1,768	-3,920	1,149
주당순이익(원)	8,196	7,178	9,591
연결에 포함된 회사수	25	28	28

※ 제32기(전기)는 종전 기준서인 K-IFRS 1017호(리스) 따라 작성되었으며, 제31기(전전기)는 종전 기준서인 K-IFRS 1017호(리스), 1018호(수익) 및 1039호(금융상품)에 따라 작성되었습니다.

나. 별도요약재무정보

(단위 : 백만원)

구 분	제33기	제32기	제31기
[유동자산]	4,314,193	4,418,632	4,688,300
· 현금및현금성자산	656,775	748,123	589,766
· 기타금융자산	377,340	570,000	2,047,686
· 당기손익-공정가치금융자산	1,239,263	1,139,705	-
· 매출채권및기타채권	780,160	730,895	898,211
· 재고자산	968,143	954,678	872,391
· 미수담배소비세등	225,429	218,210	255,822
· 기타	67,083	57,021	24,424
[비유동자산]	4,798,585	4,311,284	3,976,375
· 장기예치금	751,437	615,528	510,223
· 장기당기손익-공정가치금융자산	248,926	210,655	-
· 기타포괄손익-공정가치금융자산	240,456	230,545	-
· 종속기업투자	1,158,224	1,185,361	1,192,485
· 유형자산	1,116,325	1,200,907	1,171,775
· 투자부동산	999,105	606,679	426,621
· 기타	284,112	261,609	675,271
자산총액	9,112,778	8,729,916	8,664,675
[유동부채]	1,251,513	1,289,018	1,456,485
[비유동부채]	81,181	75,676	80,376
부채총계	1,332,694	1,364,694	1,536,861
· 자본금	954,959	954,959	954,959
· 기타자본잉여금	3,582	3,582	3,582
· 자기주식	-318,789	-328,157	-328,157
· 자기주식처분이익	528,894	513,776	513,776

· 적립금	5,723,186	5,430,034	5,009,301
· 이익잉여금	888,252	791,027	974,353
자본총계	7,780,084	7,365,221	7,127,814
종속,관계,공동기업 투자주식의 평가방법	원가법	원가법	원가법
	(19.01.01~12.31)	(18.01.01~12.31)	(17.01.01~12.31)
매출액	2,942,619	2,624,616	3,000,088
영업이익	1,134,566	1,004,431	1,257,881
당기순이익	891,381	856,690	998,206
포괄손익	896,969	809,627	1,042,523
주당순이익(원)	7,059	6,785	7,906

※ 제32기(전기)는 종전 기준서인 K-IFRS 1017호(리스) 따라 작성되었으며, 제31기(전전기)는 종전 기준서인 K-IFRS 1017호(리스), 1018호(수익) 및 1039호(금융상품)에 따라 작성되었습니다.

2. 연결재무제표

연결 재무상태표

제 33 기 2019.12.31 현재

제 32 기 2018.12.31 현재

제 31 기 2017.12.31 현재

(단위 : 원)

	제 33 기	제 32 기	제 31 기
자산			
유동자산	6,417,221,472,031	6,413,403,863,540	6,585,733,696,877
현금및현금성자산	891,306,145,983	932,969,110,015	715,116,842,650
기타유동금융자산	397,949,201,546	584,579,918,180	2,081,585,769,035
유동 당기손익-공정가치 의무 측정 금융자산	1,239,263,067,528	1,139,704,589,088	0
매출채권 및 기타유동채권	1,023,385,660,122	975,921,202,909	1,124,279,605,312
유동파생상품자산	2,276,640,206	1,238,664,783	0
재고자산	2,447,243,499,482	2,461,319,195,229	2,317,801,932,141
환불자산등	3,027,268,752	2,356,432,726	0
미수담배소비세등	291,481,567,634	232,237,330,421	261,458,634,993
단기선급금	83,696,244,207	54,207,755,371	59,174,970,582
단기선급비용	33,345,254,566	24,622,742,813	26,315,942,164
매각예정자산	4,246,922,005	4,246,922,005	0
비유동자산	4,335,217,983,943	3,784,466,553,910	3,434,581,929,887
기타비유동금융자산	4,480,027,000	8,565,762,000	6,350,597,000
장기예치금	751,437,124,245	615,527,896,771	510,223,375,080
비유동 당기손익-공정가치 의무 측정 금융자산	251,895,325,773	210,655,373,106	0
장기매출채권 및 기타비유동채권	77,062,030,242	62,902,608,445	63,687,114,014
비유동 기타포괄손익-공정가치 측정 금융자산	257,639,840,085	249,575,289,383	0
비유동매도가능금융자산	0	0	471,762,743,361

지분법적용 투자지분	49,393,336,819	83,988,748,090	51,030,988,219
유형자산	1,753,739,293,657	1,819,169,336,718	1,775,724,004,903
무형자산	129,624,288,825	114,312,063,973	123,292,403,425
투자부동산	885,325,430,794	495,048,833,035	317,784,188,108
사용권자산	45,483,777,486	0	0
장기환불자산등	0	223,771,427	0
장기선급금	72,519,228,473	71,394,217,095	69,773,731,927
장기선급비용	7,464,781,189	7,872,994,328	5,547,561,711
이연법인세자산	49,153,499,355	45,229,659,539	39,405,222,139
자산총계	10,752,439,455,974	10,197,870,417,450	10,020,315,626,764
부채			
유동부채	1,600,094,060,813	1,640,707,946,922	1,816,392,343,141
단기차입금	27,066,108,741	129,924,101,195	174,656,638,008
유동성장기차입금	5,284,509,248	4,999,760,000	3,702,326,400
매입채무 및 기타유동채무	656,582,586,262	560,507,008,935	528,754,453,959
유동리스부채	18,909,138,677	0	0
유동파생상품부채	0	460,667,312	0
단기선수금	77,028,657,918	171,501,108,963	10,600,182,614
유동성환불부채및충당부채	26,666,515,900	15,100,885,431	7,131,402,361
당기법인세부채	212,538,102,130	200,796,906,309	175,149,546,607
미지급담배소비세등	576,018,441,937	557,417,508,777	916,397,793,192
비유동부채	412,759,906,877	388,958,654,493	343,739,148,751
장기차입금	90,954,077,109	93,475,333,856	100,588,590,400
장기매입채무 및 기타비유동채무	59,638,008,450	53,239,976,056	34,436,148,465
비유동리스부채	24,396,626,259	0	0
장기선수금	4,154,633,329	5,580,108,204	7,049,719,522
순확정급여부채	91,082,736,864	96,214,830,976	75,782,588,379
장기환불부채및충당부채	3,090,174,123	3,844,558,820	9,201,578,053
이연법인세부채	136,607,939,923	133,204,198,908	116,680,523,932
비지배지분부채	2,835,710,820	3,399,647,673	0
부채총계	2,012,853,967,690	2,029,666,601,415	2,160,131,491,892
자본			
지배기업의 소유주에게 귀속되는 자본	8,684,216,790,713	8,114,403,442,296	7,802,477,446,986
자본금	954,959,485,000	954,959,485,000	954,959,485,000
기타자본잉여금	4,497,785,722	4,334,267,530	4,334,267,530
자기주식	(318,789,449,459)	(328,157,286,128)	(328,157,286,128)
자기주식처분이익	528,894,053,906	513,775,933,891	513,775,933,891
적립금	5,680,008,923,230	5,364,156,557,142	4,935,860,985,559
이익잉여금(결손금)	1,834,645,992,314	1,605,334,484,861	1,721,704,061,134
비지배지분	55,368,697,571	53,800,373,739	57,706,687,886
자본총계	8,739,585,488,284	8,168,203,816,035	7,860,184,134,872
자본과부채총계	10,752,439,455,974	10,197,870,417,450	10,020,315,626,764

연결 포괄손익계산서

제 33 기 2019.01.01 부터 2019.12.31 까지

제 32 기 2018.01.01 부터 2018.12.31 까지

제 31 기 2017.01.01 부터 2017.12.31 까지

(단위 : 원)

	제 33 기	제 32 기	제 31 기
수익(매출액)	4,963,202,297,002	4,471,515,592,060	4,667,193,482,245
매출원가	2,088,576,007,282	1,836,031,136,556	1,905,764,651,578
매출총이익	2,874,626,289,720	2,635,484,455,504	2,761,428,830,667
판매비와관리비	1,495,035,711,781	1,382,025,085,464	1,320,371,580,760
영업이익(손실)	1,379,590,577,939	1,253,459,370,040	1,441,057,249,907
기타이익	105,871,084,349	110,050,164,763	128,868,579,150
기타손실	109,668,237,441	134,908,897,429	218,018,624,642
금융수익	96,704,640,503	91,584,864,758	68,635,417,257
금융원가	13,795,983,837	6,956,841,784	27,106,982,850
지분법적용투자자산의 당기순손익에 대한 지분 증감	1,541,273,173	9,254,907,175	5,716,539,714
법인세비용차감전순이익(손실)	1,460,243,354,686	1,322,483,567,523	1,399,152,178,536
법인세비용	423,044,729,731	419,124,403,117	187,705,602,516
당기순이익(손실)	1,037,198,624,955	903,359,164,406	1,211,446,576,020
기타포괄손익	19,463,620,906	(44,721,309,421)	54,924,786,970
당기손익으로 재분류되지 않는항목(세후기타포괄손익)	(3,602,277,005)	(52,498,155,222)	27,593,054,111
순확정급여부채의 재측정요소	(10,425,083,892)	(24,807,327,456)	27,593,054,111
기타포괄손익-공정가치 금융자산 평가손익	6,922,877,280	(27,707,366,228)	0
지분법자본변동	(100,070,393)	16,538,462	0
당기손익으로 재분류될 수 있는 항목(세후기타포괄손익)	23,065,897,911	7,776,845,801	27,331,732,859
해외사업환산차이	23,065,897,911	7,776,845,801	(6,836,930,434)
매도가능금융자산평가손익(세후기타포괄손익)	0	0	26,672,252,632
지분법자본변동	0	0	7,496,410,661
총포괄손익	1,056,662,245,861	858,637,854,985	1,266,371,362,990
당기순이익(손실)의 귀속			
지배기업의 소유주에게 귀속되는 당기순이익(손실)	1,035,003,181,191	906,350,260,115	1,210,988,575,958
비지배지분에 귀속되는 당기순이익(손실)	2,195,443,764	(2,991,095,709)	458,000,062
총 포괄손익의 귀속			
총 포괄손익, 지배기업의 소유주에게 귀속되는 지분	1,054,894,518,835	862,557,519,748	1,265,222,439,507
총 포괄손익, 비지배지분	1,767,727,026	(3,919,664,763)	1,148,923,483
주당이익			
기본주당이익(손실) (단위 : 원)	8,196	7,178	9,591
희석주당이익(손실) (단위 : 원)	8,196	7,178	9,591

연결 자본변동표

제 33 기 2019.01.01 부터 2019.12.31 까지

제 32 기 2018.01.01 부터 2018.12.31 까지

제 31 기 2017.01.01 부터 2017.12.31 까지

(단위 : 원)

	자본								
	지배기업의 소유주에게 귀속되는 자본							비지배지분	자본 합계
	자본금	기타자본잉여금	자기주식	자기주식처분이익	적립금	이익잉여금	지배기업의 소유주에게 귀속되는 자본 합계		
2017.01.01 (기초자본)	954,959,485,000	6,476,529,001	(328,157,286,128)	513,775,933,891	4,294,762,390,718	1,552,134,673,668	6,993,951,726,150	60,441,825,935	7,054,393,552,085
회계정책변경에 따른 증가(감소)	0	0	0	0	0	0	0	0	0
당기순이익(손실)	0	0	0	0	0	1,210,988,575,958	1,210,988,575,958	458,000,062	1,211,446,576,020
기타포괄손익	0	0	0	0	27,183,972,375	27,049,891,174	54,233,863,549	690,923,421	54,924,786,970
배당금지급	0	0	0	0	0	(454,554,457,200)	(454,554,457,200)	0	(454,554,457,200)
자기주식 거래로 인한 증감	0	0	0	0	0	0	0	0	0
이익잉여금 처분으로 인한 증감	0	0	0	0	613,914,622,466	(613,914,622,466)	0	0	0
지배력을 상실하지 않는 종속기업에 대한 소유지분의 변동에 따른 증가(감소)/비지배지분의 변동	0	(2,142,261,471)	0	0	0	0	(2,142,261,471)	(3,884,061,532)	(6,026,323,003)
2017.12.31 (기말자본)	954,959,485,000	4,334,267,530	(328,157,286,128)	513,775,933,891	4,935,860,985,559	1,721,704,061,134	7,802,477,446,986	57,706,687,886	7,860,184,134,872
2018.01.01 (기초자본)	954,959,485,000	4,334,267,530	(328,157,286,128)	513,775,933,891	4,935,860,985,559	1,721,704,061,134	7,802,477,446,986	57,706,687,886	7,860,184,134,872
회계정책변경에 따른 증가(감소)	0	0	0	0	(36,765,729,396)	(8,805,287,042)	(45,571,016,438)	0	(45,571,016,438)
당기순이익(손실)	0	0	0	0	0	906,350,260,115	906,350,260,115	(2,991,095,709)	903,359,164,406
기타포괄손익	0	0	0	0	(19,766,226,033)	(24,026,514,334)	(43,792,740,367)	(928,569,054)	(44,721,309,421)
배당금지급	0	0	0	0	0	(505,060,508,000)	(505,060,508,000)	0	(505,060,508,000)
자기주식 거래로 인한 증감	0	0	0	0	0	0	0	0	0
이익잉여금 처분으로 인한 증감	0	0	0	0	485,035,507,256	(485,035,507,256)	0	0	0
지배력을 상실하지 않는 종속기업에 대한 소유지분의 변동에 따른 증가(감소)/비지배지분의 변동	0	0	0	0	(207,980,244)	207,980,244	0	13,350,616	13,350,616
2018.12.31 (기말자본)	954,959,485,000	4,334,267,530	(328,157,286,128)	513,775,933,891	5,364,156,557,142	1,605,334,484,861	8,114,403,442,296	53,800,373,739	8,168,203,816,035
2019.01.01 (기초자본)	954,959,485,000	4,334,267,530	(328,157,286,128)	513,775,933,891	5,364,156,557,142	1,605,334,484,861	8,114,403,442,296	53,800,373,739	8,168,203,816,035

회계정책변경에 따른 증가(감소)	0	0	0	0	0	(4,670,137,294)	(4,670,137,294)	0	(4,670,137,294)
당기순이익(손실)	0	0	0	0	0	1,035,003,181,191	1,035,003,181,191	2,195,443,764	1,037,198,624,955
기타포괄손익	0	0	0	0	29,886,164,966	(9,994,827,322)	19,891,337,644	(427,716,738)	19,463,620,906
배당금지급	0	0	0	0	0	(505,060,508,000)	(505,060,508,000)	0	(505,060,508,000)
자기주식 거래로 인한 증감	0	0	9,367,836,669	15,118,120,015	0	0	24,485,956,684	0	24,485,956,684
이익잉여금 처분으로 인한 증감	0	0	0	0	285,966,201,122	(285,966,201,122)	0	0	0
지배력을 상실하지 않는 종속기업에 대한 소유지분의 변동에 따른 증가(감소)/비지배지분의 변동	0	163,518,192	0	0	0	0	163,518,192	(199,403,194)	(35,885,002)
2019.12.31 (기말자본)	954,959,485,000	4,497,785,722	(318,789,449,459)	528,894,053,906	5,680,008,923,230	1,834,645,992,314	8,684,216,790,713	55,368,697,571	8,739,585,488,284

연결 현금흐름표

제 33 기 2019.01.01 부터 2019.12.31 까지

제 32 기 2018.01.01 부터 2018.12.31 까지

제 31 기 2017.01.01 부터 2017.12.31 까지

(단위 : 원)

	제 33 기	제 32 기	제 31 기
영업활동현금흐름	1,042,489,387,291	821,653,704,046	1,141,485,070,797
영업에서 창출된 현금	1,464,082,565,855	1,161,900,597,804	1,536,443,120,020
법인세의 납부	(421,593,178,564)	(340,246,893,758)	(394,958,049,223)
투자활동현금흐름	(459,190,546,007)	(46,256,069,305)	(669,247,068,047)
이자수취	19,146,302,725	15,799,778,784	48,762,890,543
배당금수취	24,693,247,030	21,665,150,035	24,677,349,065
기타금융자산의 처분	534,003,000,000	0	0
장기당기손익-공정가치금융자산의 감소	15,891,652,285	43,058,307,778	0
당기손익-공정가치금융자산의 감소	0	813,268,420,117	0
기타포괄손익-공정가치금융자산의 감소	0	1,152,690,000	0
유형자산의 처분	3,737,771,098	27,335,395,493	4,324,275,183
무형자산의 처분	1,100,235,184	832,595,327	1,440,668,000
지분법적용투자자산의 처분	34,150,929,551	5,024,535,939	7,318,754,972
대여금의 감소	12,320,759,758	14,740,189,324	13,972,016,874
임차보증금의 감소	1,212,076,715	3,710,343,548	20,987,606,661
정부보조금의 수취	0	62,700,000	0
연결 범위의 변동	0	0	481,646,427
금융리스채권의 회수	75,372,723	0	0
매각예정자산의 처분	0	0	19,303,200,000

매도가능금융자산의 처분	0	0	22,835,152,438
유형자산의 취득	(222,247,997,603)	(353,313,197,888)	(299,579,224,061)
무형자산의 취득	(34,947,578,247)	(6,292,425,402)	(6,389,738,654)
투자부동산의 취득	(256,285,401,637)	(40,556,716,047)	(20,370,515,091)
지분법적용투자자산의 취득	0	(30,500,000,000)	(1,000,000,000)
대여금의 증가	(19,004,079,477)	(5,934,754,849)	(9,880,249,201)
임차보증금의 증가	(3,132,539,988)	(6,678,756,032)	(25,623,241,750)
장기예치금의 증가	(114,411,590,516)	(72,399,032,390)	(72,040,082,771)
당기손익-공정가치금융자산의 증가	(57,593,331,877)	0	0
장기당기손익-공정가치금융자산의 증가	(54,676,729,731)	(93,500,000,000)	0
기타포괄손익-공정가치금융자산의 증가	0	(1,350,000,000)	0
기타금융자산의 취득	(343,222,644,000)	(382,381,293,042)	(270,919,262,512)
매도가능금융자산의 취득	0	0	(98,452,912,000)
종속기업에 대한 투자자산의 취득	0	0	(29,095,402,170)
재무활동현금흐름	(632,146,267,814)	(549,375,779,400)	(433,779,215,877)
리스부채의 상환	(18,604,269,893)	0	0
배당금지급	(505,060,508,000)	(505,060,508,000)	(454,554,457,000)
차입금	202,160,215,132	641,712,342,225	629,452,130,534
비지배지분의 증가	0	3,430,000,000	0
이자지급	(3,581,102,372)	(2,463,659,866)	(29,405,503,098)
차입금의 상환	(307,060,602,681)	(686,993,953,759)	(584,557,277,466)
임대보증금의 증가	0	0	10,670,609,410
임대보증금의 감소	0	0	(5,362,009,837)
주식발행비용의 납입	0	0	(22,708,420)
현금및현금성자산에 대한 환율변동효과	7,184,462,498	(8,169,587,976)	3,185,453,418
현금및현금성자산의순증가(감소)	(41,662,964,032)	217,852,267,365	41,644,240,291
기초현금및현금성자산	932,969,110,015	715,116,842,650	673,472,602,359
기말현금및현금성자산	891,306,145,983	932,969,110,015	715,116,842,650

3. 연결재무제표 주석

제 33(당) 기 2019년 01월 01일부터 2019년 12월 31일까지
제 32(전) 기 2018년 01월 01일부터 2018년 12월 31일까지

주식회사 케이티앤지와 그 종속기업

1. 연결대상회사의 개요

(1) 지배기업의 개요
지배기업은 담배제조 및 판매업을 주요 사업으로 영위하고 있습니다. 지배기업은 담배제조를 위한 신탄진공장 외 2개의 제조공장, 제조담배 판매를 위한 14개의 지역본부와 123개의

지(사)점, 잎담배가공을 위한 김천공장 및 포장지제조를 위한 천안공장등을 가지고 있으며, 본점소재지는 대전 대덕구 벚꽃길 71입니다.

지배기업은 1987년 4월 1일자로 한국전매공사법에 의거 100% 현물출자에 의한 정부투자기관인 한국전매공사로 설립되었으며, 1989년 4월 1일자로 한국담배인삼공사법에 의한 주식회사 한국담배인삼공사로 변경되었고, 1997년 8월 28일자로 공포되고 1997년 10월 1일자로 시행된 공기업의경영구조개선및민영화에관한법률에 의거경영 효율성 향상과 조속한 민영화 추진을 위하여 정부투자기관관리기본법의 적용대상에서 제외되는 정부출자기관으로 전환됨과 동시에 상법에 의한 주식회사로 경영체제가 변경되었습니다. 이후 정부의 공기업 민영화 및 경영혁신계획 방침에 따라 1999년 1월 1일자로 홍삼사업을 분리하여 지배기업의 홍삼사업 관련 자산과 부채를 신설된 (주)한국인삼공사에 사업포괄 현물출자를 하였습니다. 또한, 지배기업은 2002년 12월 27일자로 지배기업의 상호를 주식회사 한국담배인삼공사에서 주식회사 케이티앤지로 변경하였습니다.

한편, 지배기업은 1999년 10월 8일자로 정부보유주식 중 28,650,000주를 공모를 통해 매각하고 주식을 (주)한국거래소(구, 한국증권선물거래소)의 유가증권시장에 상장하였으며, 2001년 10월 31일과 2002년 10월 17일에 룩셈부르크 증권거래소(Luxembourg Stock Exchange)에 각각 45,400,000주와 35,816,658주의 해외주식 예탁 증서(해외주식 예탁증서 2주가 지배기업주식 1주를 나타냄)를 상장하였습니다.

이후 2009년 6월 25일자로 동 예탁증서의 거래시장을 룩셈부르크 증권거래소내의 BdL Market에서 Euro MTF로 변경하였습니다.

당기말 현재 지배기업의 주요 주주 현황은 다음과 같습니다.

구 분	소유주식수(주)	지분율(%)
국민연금공단	15,464,406	11.26
중소기업은행	9,510,485	6.93
우리사주조합	2,933,116	2.14
자기주식	10,712,574	7.80
기타	98,671,916	71.87
합 계	137,292,497	100.00

(2) 종속기업의 개요
당기말 현재 연결대상 종속기업의 현황은 다음과 같습니다.

투자회사	피투자회사	주요영업활동	지분율(%) (*1)	결산일	소재국가
(주)케이티앤지	(주)한국인삼공사	홍삼 등의 제조・판매업	100.00	2019.12.31	국내
	영진약품(주)	의약품 제조・판매업	52.45	2019.12.31	국내
	태아산업(주)	제지식 판상엽 제조업	100.00	2019.12.31	국내
	KT&G Tutun Mamulleri Sanayi ve Ticaret A.S.	담배 제조・판매업	99.99	2019.12.31	터키
	Korea Tabacos do Brasil Ltda.	잎담배 조달	99.99	2019.12.31	브라질
	KT&G Pars	담배 제조・판매업	99.99	2019.12.31	이란

	KT&G Rus L.L.C.	담배 제조・판매업	100.00	2019.12.31	러시아
	KT&G USA Corporation	담배 판매업	100.00	2019.12.31	미국
	(주)코스모코스	화장품 제조・판매업	98.56	2019.12.31	국내
	Renzoluc Pte., Ltd.(*2)	지주회사	100.00	2019.12.31	싱가포르
	PT KT&G Indonesia	담배 판매업	99.99	2019.12.31	인도네시아
	(주)상상스테이	호텔업	100.00	2019.12.31	국내
	KT&G Global Rus L.L.C.	담배 판매업	100.00	2019.12.31	러시아
	(주)과천상상피에프브이	부동산 개발・판매업	51.00	2019.12.31	국내
(주)한국인삼공사	(주)케이지씨라이프앤진	홍삼 등의 판매업	100.00	2019.12.31	국내
	정관장고빈유한공사	홍삼 등의 판매업	100.00	2019.12.31	대만
	Korean Red Ginseng Corp., Inc.	홍삼 등의 판매업	100.00	2019.12.31	미국
	정관장육년근상업(상해)유한공사	홍삼 등의 판매업	100.00	2019.12.31	중국
	주식회사 한국인삼공사재팬	홍삼 등의 판매업	100.00	2019.12.31	일본
	길림한정인삼유한공사	홍삼 등의 제조・판매업	100.00	2019.12.31	중국
	(주)케이지씨예본	한약재의 제조・판매업	100.00	2019.12.31	국내
(주)코스모코스	K&I HK Co., Ltd.	화장품 등 판매업	98.56	2019.12.31	홍콩
	K&I China Co., Ltd.	화장품 등 판매업	98.56	2019.12.31	중국
Renzoluc Pte., Ltd.	PT Trisakti Purwosari Makmur	담배 제조・판매업	99.99	2019.12.31	인도네시아
PT Trisakti Purwosari Makmur	PT Nusantara Indag Makmur	담배 판매업	99.99	2019.12.31	인도네시아

(*1) 상기 지분율은 연결지분율입니다.

(*2) 상기 지분율은 전환우선주를 제외한 지분율이며, 당기말 현재 우선주를 포함한 지분율은 88.6% 입니다.

지배회사는 전기 중 (주)과천상상피에프브이의 지분 51%(714,000주, 3,570백만원)를 취득하였습니다.

지배회사는 당기 중 지배회사가 보유하고 있는 (주)케이지씨예본 지분 100%를 종속기업인 (주)한국인삼공사에 현물출자 하였습니다.

(3) 종속기업의 재무정보 요약
당기말 현재 종속기업의 요약 재무정보(*1)는 다음과 같습니다.

(단위: 백만원)					
종속기업	자산총액	부채총액	매출액	당기순손익	총포괄손익
(주)한국인삼공사	2,127,670	229,308	1,403,681	147,711	141,540
영진약품(주)	200,446	84,695	220,516	5,030	4,145
태아산업(주)	54,946	6,035	19,091	651	228
KT&G Tutun Mamulleri Sanayi ve Ticaret A.S.	32,788	46,647	12,780	(6,397)	(5,415)
Korea Tabacos do Brasil Ltda.	2,434	132	-	(186)	(182)
KT&G Pars	619	57,863	-	(14,929)	(8,120)
KT&G Rus L.L.C.	166,998	81,047	44,790	3,999	15,490
KT&G USA Corporation	63,072	39,228	155,543	3,257	3,941
(주)코스모코스	50,424	36,512	71,363	(14,259)	(14,928)

Renzoluc Pte., Ltd.	136,006	32,706	-	(1,864)	6,094
PT KT&G Indonesia	104,970	108,505	147,010	10,257	8,718
(주)상상스테이	52,457	51,266	22,659	(2,309)	(2,391)
KT&G Global Rus L.L.C.	51,228	60,536	34,631	(924)	(2,115)
(주)과천상상피에프브이	6,269	482	-	(1,151)	(1,151)
PT Trisakti Purwosari Makmur(*2)	213,266	68,414	65,872	8,092	18,218
PT Trisakti Purwosari Makmur (구,PT Mandiri Maha Mulia)(*2)	-	-	25,159	2,017	4,240
PT Trisakti Purwosari Makmur (구,PT Sentosa Ababi Purwosari)(*2)	-	-	17,635	2,911	(2,792)
PT Trisakti Purwosari Makmur (구,PT Purindo Ilufa)(*2)	-	-	5,263	1,860	112
PT Nusantara Indag Makmur	80	-	-	(42)	(33)
(주)케이지씨라이프앤진	32,708	12,065	37,360	616	435
정관장고빈유한공사	23,054	20,356	31,779	547	663
Korean Red Ginseng Corp., Inc.	19,974	11,375	21,441	(2,657)	(2,698)
정관장육년근상업(상해)유한공사	33,823	23,066	52,099	(148)	51
주식회사 한국인삼공사재팬	7,311	5,960	11,018	17	87
길림한정인삼유한공사	49,774	758	15,837	(1,163)	(263)
(주)케이지씨예본	53,912	8,366	12,759	(311)	(457)
K&I HK Co., Ltd.	671	1,933	340	(1,709)	(1,690)
K&I China Co., Ltd.	1,450	3,838	913	(3,313)	(3,242)

(*1)상기 재무정보는 대상 회사의 별도재무제표 기준입니다.

(*2) 당기 중 PT Sentosa Ababi Purwosari, PT Purindo Ilufa, PT Mandiri Maha Mulia는 PT Trisakti Purwosari Makmur로 흡수합병되었습니다.

전기말 현재 종속기업의 요약 재무정보(*1)는 다음과 같습니다.

(단위: 백만원)					
종속기업	자산총액	부채총액	매출액	당기순손익	총포괄손익
(주)한국인삼공사	2,007,076	296,256	1,328,251	142,010	138,211
영진약품(주)	196,114	84,508	186,409	(6,101)	(8,044)
태아산업(주)	50,246	1,563	13,336	242	174
KT&G Tutun Mamulleri Sanayi ve Ticaret A.S.	28,240	36,683	7,890	(11,564)	(10,537)
Korea Tabacos do Brasil Ltda.	2,601	117	-	168	(125)
KT&G Pars	4,050	53,175	2,121	(52,079)	(13,322)
KT&G Rus L.L.C.	154,515	84,054	52,018	2,093	(8,829)
KT&G USA Corporation	61,789	41,887	102,983	1,132	1,933
(주)코스모코스	63,849	35,008	74,147	(12,266)	(12,594)
Renzoluc Pte., Ltd.	125,258	28,052	-	(1,040)	(3,846)
PT KT&G Indonesia	54,373	66,626	104,346	3,756	3,982
(주)상상스테이(*2)	63,097	59,514	20,229	(5,881)	(5,895)

KT&G Global Rus L.L.C.	75,366	82,558	34,813	4,740	3,094
(주)과천상상피에프브이	6,955	17	-	(62)	(62)
PT Trisakti Purwosari Makmur	118,101	5,915	7,336	4,961	2,383
PT Mandiri Maha Mulia	52,379	35,266	48,441	3,572	3,224
PT Sentosa Ababi Purwosari	54,967	54,438	33,993	(754)	(411)
PT Purindo Ilufa	10,327	14,506	9,253	(715)	(536)
PT Nusantara Indag Makmur	113	-	-	(391)	(402)
(주)케이지씨라이프앤진	28,097	7,889	37,707	437	303
정관장고빈유한공사	19,272	17,237	27,190	(122)	(83)
Korean Red Ginseng Corp., Inc.	19,579	18,791	24,728	(2,999)	(2,646)
정관장육년근상업(상해)유한공사	23,121	12,414	41,071	(1,196)	(1,235)
주식회사 한국인삼공사재팬	6,706	5,445	10,121	(99)	(51)
길림한정인삼유한공사	49,722	464	10,070	(7,138)	(7,337)
(주)케이지씨예본	56,965	10,963	13,428	(1,172)	(1,168)
K&I HK Co., Ltd.	2,600	2,173	2,673	113	128
K&I China Co., Ltd.	3,174	2,320	4,249	(282)	(282)

(*1)상기 재무정보는 대상 회사의 별도재무제표 기준입니다.

(*2)기업회계기준서 제1116호 '리스' 경과 규정에 따라 소급재작성 된 후의 금액입니다.

(4) 연결대상범위의 변동

당기 중 PT Sentosa Ababi Purwosari, PT Purindo Ilufa, PT Mandiri Maha Mulia는PT Trisakti Purwosari Makmur로 흡수합병되어 연결범위에서 제외되었습니다.

2. 중요한 회계정책

2.1 재무제표 작성기준

연결회사의 연결재무제표는 한국채택국제회계기준(이하, 기업회계기준)에 따라 작성됐습니다. 한국채택국제회계기준은 국제회계기준위원회("IASB")가 발표한 기준서와해석서 중 대한민국이 채택한 내용을 의미합니다.

연결재무제표는 다음을 제외하고는 역사적 원가에 기초하여 작성하였습니다.
- 특정 금융자산과 금융부채(파생상품 포함)
- 순공정가치로 측정하는 매각예정자산
- 확정급여제도와 공정가치로 측정하는 사외적립자산

한국채택국제회계기준은 연결재무제표 작성 시 중요한 회계추정의 사용을 허용하고 있으며, 회계정책을 적용함에 있어 경영진의 판단을 요구하고 있습니다. 보다 복잡하고 높은 수준의 판단이 필요한 부분이나 중요한 가정 및 추정이 필요한 부분은 주석 3에서 설명하고 있습니다.

연결회사의 연결재무제표는 주석 38에서 설명하는 바와 같이 PT Trisakti PurwosariMakmur에 대한 지배력 판단 등으로 인한 조정사항을 반영하여 재작성되었습니다. 동 수정재무제표는 2020년 12월 10일자 이사회에서 승인되었으며, 2020년 3월 16일자

이사회에서 승인된 재무제표와 상이합니다.

2.2 회계정책과 공시의 변경

(1) 연결회사가 채택한 제・개정 기준서 및 해석서
연결회사는 2019년 1월 1일로 개시하는 회계기간부터 다음의 제・개정 기준서 및 해석서를 신규로 적용하였습니다.

- 기업회계기준서 제1116호 '리스' 제정
기업회계기준서 제1116호 '리스'는 기업회계기준서 제1017호 '리스'를 대체합니다. 기업회계기준서 제1116호에서는 단일 리스이용자 모형을 도입하여 리스기간이 12개월을 초과하고 기초자산이 소액이 아닌 모든 리스에 대하여 리스이용자가 자산과 부채를 인식하도록 요구합니다. 리스이용자는 사용권자산과 리스료 지급의무를 나타내는 리스부채를 인식해야 합니다.

연결회사는 기업회계기준서 제1116호 '리스'의 도입 결과 회계정책을 변경하였습니다. 기업회계기준서 제1116호의 경과 규정에 따라 변경된 회계정책을 소급 적용하였고, 최초 적용으로 인한 누적효과는 최초 적용일인 2019년 1월 1일에 반영하였습니다. 비교 표시된 전기 연결재무제표는 재작성되지 않았습니다. 리스 기준서와 새로운회계정책의 도입 영향은 주석 35에서 설명하고 있습니다.

- 기업회계기준해석서 제2123호 '법인세 처리의 불확실성' 제정
제정된 해석서는 기업이 적용한 법인세 처리를 과세당국이 인정할지에 대한 불확실성이 존재하는 경우 당기법인세와 이연법인세 인식 및 측정에 적용하며, 법인세 처리불확실성의 회계단위와 재평가가 필요한 상황 등에 대한 지침을 포함하고 있습니다. 해당 해석서의 제정 영향은 주석 35에서 설명하고 있습니다.

- 기업회계기준서 제1109호 '금융상품' 개정
부의 보상을 수반하는 일부 중도상환 가능한 금융자산을 상각후원가로 측정될 수 있도록 개정하였으며, 상각후원가로 측정되는 금융부채가 조건변경 되었으나 제거되지는 않은 경우 변경으로 인한 효과는 당기손익으로 인식되어야 합니다.

- 기업회계기준서 제1019호 '종업원급여' 개정
확정급여제도의 변경으로 제도의 개정, 축소, 정산이 되는 경우 제도의 변경 이후 회계기간의 잔여기간에 대한 당기근무원가 및 순이자를 산정하기 위해 순확정급여부채(자산)의 재측정에 사용된 가정을 사용합니다. 또한, 자산인식상한의 영향으로 이전에 인식하지 않은 초과적립액의 감소도 과거근무원가나 정산손익의 일부로 당기손익에 반영합니다.

- 기업회계기준서 제1028호 '관계기업과 공동기업에 대한 투자' 개정
관계기업이나 공동기업에 대한 다른 금융상품(지분법을 적용하지 않는 금융상품)이 기업회계기준서 제1109호의 적용 대상임을 명확히 하였으며, 관계기업이나 공동기업에 대한 순투자의 일부를 구성하는 장기투자지분의 손상 회계처리에 대해서는 기업회계기준서 제1109호를 우선하여 적용하도록 개정하였습니다.

- 기업회계기준서 제1115호 '고객과의 계약에서 생기는 수익' 개정
동 개정사항은 '원가 기준 투입법 적용 계약의 추가 공시'와 관련하여 문단 한129.1에서 언급

하는 '계약'의 의미를 '개별 계약'으로 개정함으로써 기업회계기준서 제 1115호를 적용하더라도 공시범위가 축소되지 않도록 하는 것을 주요 내용으로 하고 있습니다. 또한 기업회계기준서 제1115호는 계약의 유형을 구분하지 않으므로, 종전의 수익 기준서인 기업회계기준서 제1011호 문단 한45.1의 적용대상에 해당하지 않았던 용역계약도 기업회계기준서 제1115호 문단 한129.1의 적용대상에 해당할 수 있으며, 이에 따라 종전의 수익 기준서에 비해 문단 한129.1에 따른 공시대상 계약의범위가 넓어질 수 있음을 명확히 하였습니다.

- 연차개선 2015-2017

① 기업회계기준서 제1103호 '사업결합'
공동영업과 관련된 자산에 대한 권리와 부채에 대한 의무를 보유하다가 해당 공동영업(사업의 정의 충족)에 대한 지배력을 획득하는 것은 단계적으로 이루어지는 사업결합이므로 취득자는 공동영업에 대하여 이전에 보유하고 있던 지분 전부를 재측정합니다.

② 기업회계기준서 제1111호 '공동약정'
공동영업에 참여는 하지만 공동지배력을 보유하지 않은 공동영업 당사자가 공동영업에 대한 공동지배력을 획득하는 경우 공동영업에 대하여 이전에 보유하고 있던 지분은 재측정하지 않습니다.

③ 기업회계기준서 제1012호 '법인세'
기업회계기준서 제1012호 문단 57A의 규정(배당의 세효과 인식시점과 인식항목을 규정)은 배당의 법인세효과 모두에 적용되며, 배당의 법인세효과를 원래 인식하였던 항목에 따라 당기손익, 기타포괄손익 또는 자본으로 인식하도록 개정되었습니다.

④ 기업회계기준서 제1023호 '차입원가'
적격자산을 의도된 용도로 사용(또는 판매) 가능하게 하는 데 필요한 대부분의 활동이 완료되면, 해당 자산을 취득하기 위해 특정 목적으로 차입한 자금을 일반차입금에포함한다는 사실을 명확히 하였습니다.

기업회계기준서 제1116호 '리스' 개정사항 및 기업회계기준해석서 제2123호 '법인세 처리의 불확실성' 제정을 제외하고, 상기 제・개정사항이 연결회사의 연결재무제표에 미치는 중요한 영향은 없습니다.

(2) 연결회사가 조기적용하지 않은 제・개정 기준서

- 기업회계기준서 제1001호 '재무제표 표시', 제1008호 '회계정책, 회계추정의 변경 및 오류' 개정 - 중요성의 정의

'중요성의 정의'를 명확히 하고 기준서 제1001호와 제1008호를 명확해진 정의에 따라 개정하였습니다. 중요성 판단 시 중요한 정보의 누락이나 왜곡표시뿐만 아니라 중요하지 않은 정보로 인한 영향과 연결회사가 공시할 정보를 결정할 때 정보이용자의 특성을 고려하도록 하였습니다. 동 개정사항은 2020년 1월 1일 이후 시작하는 회계연도부터 적용되며, 조기도입이 가능합니다.

- 기업회계기준서 제1103호 '사업결합' 개정 - 사업의 정의

개정된 사업의 정의에서는, 취득한 활동과 자산의 집합을 사업으로 판단하기 위해서는 산출물의 창출에 함께 유의적으로 기여할 수 있는 능력을 가진 투입물과 실질적인과정을 반드시 포함하도록 하였고 원가 감소에 따른 경제적 효익은 제외하였습니다. 이와 함께 취득한 총자산의 대부분의 공정가치가 식별가능한 단일 자산 또는 자산집합에 집중되어 있는 경우, 취득한 활동과 자산의 집합은 사업이 아닌, 자산 또는 자산의 집합으로 결정할 수 있는 선택적 집중테스트가 추가되었습니다. 동 개정사항은 2020년 1월 1일 이후 시작하는 회계연도부터 적용되며, 조기도입이 가능합니다.

- 기업회계기준서 제1109호 '금융상품', 제1107호 '금융상품: 공시' 개정

동 개정사항은 이자율 지표 개혁으로 인하여 불확실성이 존재하는 동안에도 위험회피회계를 적용할 수 있도록 예외규정을 추가하는 것을 주요 내용으로 하고 있습니다.동 개정사항은 예상거래의 발생 가능성 검토 시 현금흐름이 기초하는 이자율지표가 개혁으로 변경되지 않는다고 가정하며, 전진적인 평가를 수행하는 경우 위험회피대상항목과 수단, 회피대상위험이 기초로 하는 이자율지표가 이자율지표 개혁으로 변경되지 않는다고 가정합니다. 또한 계약상 특정되지 않은 이자율 위험요소에 대한 위험회피의 경우 위험 구성요소는 별도로 식별할 수 있어야 한다는 요구사항을 위험회피관계의 개시시점에만 적용합니다. 한편 동 개정사항에 따른 예외규정의 적용은 이자율지표 개혁으로 인한 불확실성이 이자율지표를 기초로 하는 현금흐름의 시기와 금액과 관련하여 더 이상 나타나지 않게 되거나 위험회피관계가 중단될 때 종료합니다. 동 개정사항은 2020년 1월 1일 이후 최초로 시작되는 회계연도부터 적용되며, 조기적용이 허용됩니다.

연결회사는 동 개정사항이 연결회사의 연결재무제표에 미치는 영향을 검토 중에 있습니다.

2.3 유의적인 회계정책

연결재무제표의 작성에 적용된 유의적 회계정책과 계산방법은 주석 2.2에서 설명하는 제·개정 기준서 및 해석서의 적용으로 인한 변경 및 아래 문단에서 설명하는 사항을 제외하고 전기 연결재무제표 작성에 적용된 회계정책이나 계산방법과 동일합니다.

(1) 영업부문
영업부문별 정보는 최고영업의사결정자에게 내부적으로 보고되는 방식에 기초하여 공시됩니다(주석 4 참조). 최고영업의사결정자는 영업부문에 배부될 자원과 영업부문의 성과를 평가하는데 책임이 있으며, 연결회사는 전략적 의사결정을 수행하는 이사회를 최고의사결정자로 보고 있습니다.

(2) 연결
연결회사는 기업회계기준서 제1110호 '연결재무제표'에 따라 연결재무제표를 작성하고 있습니다.

① 종속기업
종속기업은 지배기업이 지배하고 있는 모든 기업입니다. 회사가 투자한 기업에 관여해서 변동이익에 노출되거나 변동이익에 대한 권리가 있고, 투자한 기업에 대해 자신의 힘으로 그러한 이익에 영향을 미칠 능력이 있는 경우, 해당 기업을 지배한다고 판단합니다. 종속기업은 회사가 지배하게 되는 시점부터 연결재무제표에 포함되며, 지배력을 상실하는 시점부터 연결재무제표에서 제외됩니다.

연결회사의 사업결합은 취득법으로 회계처리 됩니다. 이전대가는 취득일의 공정가치로 측정하고, 사업결합으로 취득한 식별가능한 자산・부채 및 우발부채는 취득일의 공정가치로 최초 측정하고 있습니다. 연결회사는 청산 시 순자산의 비례적 몫을 제공하는 비지배지분을 사업결합 건별로 판단하여 피취득자의 순자산 중 비례적 지분 또는 공정가치로 측정합니다. 그 밖의 비지배지분은 다른 기준서의 요구사항이 없다면 공정가치로 측정합니다. 취득관련 원가는 발생 시 당기비용으로 인식됩니다.

영업권은 이전대가, 피취득자에 대한 비지배지분의 금액과 취득자가 이전에 보유하고 있던 피취득자에 대한 지분의 취득일의 공정가치 합계액이 취득한 식별가능한 순자산을 초과하는 금액으로 인식됩니다. 이전대가 등이 취득한 종속기업 순자산의 공정가액보다 작다면, 그 차액은 당기손익으로 인식됩니다.

연결회사 내의 기업간에 발생하는 거래로 인한 채권, 채무의 잔액, 수익과 비용 및 미실현이익 등은 제거됩니다. 또한 종속기업의 회계정책은 연결회사에서 채택한 회계정책을 일관성 있게 적용하기 위해 차이가 나는 경우 수정됩니다.

지배력의 상실을 발생시키지 않는 비지배지분과의 거래는 비지배지분의 조정금액과 지급 또는 수취한 대가의 공정가치의 차이를 지배기업의 소유주에게 귀속되는 자본으로 직접 인식합니다.

연결회사가 종속기업에 대해 지배력을 상실하는 경우, 보유하고 있는 해당 기업의 잔여 지분은 동 시점에 공정가치로 재측정되며, 관련 차액은 당기손익으로 인식됩니다.
② 관계기업
관계기업은 연결회사가 유의적 영향력을 보유하는 기업이며, 관계기업 투자는 최초에 취득원가로 인식하며 지분법을 적용합니다. 연결회사와 관계기업 간의 거래에서 발생한 미실현이익은 연결회사의 관계기업에 대한 지분에 해당하는 부분만큼 제거됩니다. 관계기업의 손실 중 연결회사의 지분이 관계기업에 대한 투자지분(순투자의 일부를 구성하는 장기투자지분 포함)과 같거나 초과하는 경우에는 지분법 적용을 중지합니다. 단, 연결회사의 지분이 영(0)으로 감소된 이후 추가 손실분에 대하여 연결회사에 법적-의제의무가 있거나, 관계기업을 대신하여 지급하여야 하는 경우, 그 금액까지만 손실과 부채로 인식합니다. 또한 관계기업 투자에 대한 객관적인 손상의 징후가 있는 경우 관계기업 투자의 회수가능액과 장부금액과의 차이는 손상차손으로 인식됩니다. 연결회사는 지분법을 적용하기 위하여 관계기업의 재무제표를 이용할 때, 유사한 상황에서 발생한 동일한 거래나 사건에 대하여 연결회사가 적용하는 회계정책과 동일한 회계정책이 적용되었는지 검토하여 필요한 경우 관계기업의 재무제표를조정합니다.

③ 동일지배하 사업결합
동일지배하에 있는 기업실체나 사업에 대한 결합은 취득한 자산과 인수한 부채를 최상위 지배기업의 연결재무제표상 장부금액으로 인식하고 있습니다. 연결회사는 이전대가와 취득한 순자산 장부금액의 차액을 자본잉여금에서 가감하고 있습니다.

(3) 공동약정
둘 이상의 당사자들이 공동지배력을 보유하는 공동약정은 공동영업 또는 공동기업으로 분류됩니다. 공동영업자는 공동영업의 자산과 부채에 대한 권리와 의무를 보유하며, 공동영업의 자산과 부채, 수익과 비용 중 자신의 몫을 인식합니다. 공동기업참여자는 공동기업의 순자산

에 대한 권리를 가지며, 지분법을 적용합니다.

(4) 유형자산
유형자산은 역사적 원가에서 감가상각누계액과 손상차손누계액을 차감하여 표시하고 있습니다. 역사적원가는 자산의 취득에 직접적으로 관련된 지출을 포함합니다.

후속원가는 자산으로부터 발생하는 미래 경제적 효익이 연결회사에 유입될 가능성이높으며 그 원가를 신뢰성 있게 측정할 수 있는 경우에 한하여 자산의 장부금액에 포함되거나 적절한 경우 별도의 자산으로 인식하고 있습니다. 대체된 부분의 장부금액은 제거하고 있습니다. 그 외의 모든 수선 및 유지비는 발생한 기간의 비용으로 인식하고 있습니다.

토지 및 기타유형자산 중 일부(수목, 서화 등)는 감가상각을 하고 있지 아니하며, 그 외 자산의 감가상각액은 자산의 취득원가에서 잔존가치를 제외한 금액에 대하여 다음의 추정 경제적 내용연수에 걸쳐 정액법에 따라 산정하고 있습니다.

구 분	추정 내용연수
토지	비한정
건물	10~60년
구축물	4~40년
기계장치	2~20년
차량운반구	3~10년
공구와기구	4~5년
비품	2~5년
기타유형자산	1~5년 또는 비한정

연결회사는 매 회계연도 말에 자산의 잔존가치와 경제적 내용연수를 검토하고 필요한 경우 조정을 하고 있습니다. 자산의 장부금액이 추정 회수가능액을 초과하는 경우자산의 장부금액을 회수가능액으로 즉시 감소시키고 있습니다. 자산의 처분손익은 처분대가와 자산의 장부금액의 차이로 결정되고 그 차액은 당기손익으로 인식하고 있습니다.

(5) 차입원가
적격자산의 취득, 건설 또는 제조와 직접 관련된 차입원가는 당해 자산 원가의 일부로 자본화하고 있으며, 기타차입원가는 발생기간에 비용으로 인식하고 있습니다. 적격자산이란 의도된 용도로 사용하거나 판매가능한 상태가 될 때까지 상당한 기간을 필요로 하는 자산을 말하며, 금융자산과 단기간 내에 제조되거나 다른 방법으로 생산되는 재고자산은 적격자산에 해당되지 아니하며, 취득시점에 의도된 용도로 사용할 수 있거나 판매가능한 상태에 있는 자산인 경우에도 적격자산에 해당되지 아니합니다.

적격자산을 취득하기 위한 목적으로 특정하여 차입한 자금에 한하여, 보고기간 동안 그 차입금으로부터 실제 발생한 차입원가에서 당해 차입금의 일시적 운용에서 생긴 투자수익을 차감한 금액을 자본화가능차입원가로 결정하며, 일반적인 목적으로 자금을 차입하고 이를 적격자산의 취득을 위해 사용하는 경우에 한하여 당해 자산 관련 지출액에 자본화이자율을 적용하는 방식으로 자본화가능차입원가를 결정하고 있습니다. 자본화이자율은 보고기간 동안 차입한 자금(적격자산을 취득하기 위해 특정 목적으로 차입한 자금 제외)으로부터 발생된 차

입원가를 가중평균하여 산정하고 있습니다. 보고기간 동안 자본화한 차입원가는 당해 기간 동안 실제 발생한 차입원가를 초과할 수 없습니다.

(6) 정부보조금
정부보조금은 연결회사가 정부보조금에 부수되는 조건을 준수하고 그 보조금을 수취하는 것에 대해 합리적인 확신이 있을 경우에만 인식하고 있습니다.

연결회사는 자산관련보조금은 자산의 장부금액을 계산할 때 차감하여 표시되며, 수익관련보조금은 이연하여 정부보조금의 교부 목적과 관련된 비용에서 차감하여 표시됩니다.

(7) 무형자산
무형자산은 원가로 측정하며, 최초 인식 후에 원가에서 상각누계액과 손상차손누계액을 차감한 금액을 장부금액으로 표시하고 있습니다. 무형자산은 당해 자산이 사용가능한 시점부터 잔존가치를 영("0")으로 하여 아래의 내용연수에 걸쳐 정액법으로 상각하고 있습니다. 다만, 일부 산업재산권, 시설이용권, 개발중인무형자산 및 일부 기타무형자산에 대해서는 내용연수가 비한정인 것으로 평가하여 상각하고 있지 아니합니다.

구 분	추정 내용연수
산업재산권	5~20년 또는 비한정
시설이용권	비한정
개발중인무형자산	비한정
기타무형자산	1~14년 또는 비한정

내용연수가 유한한 무형자산의 상각방법과 내용연수에 대해서 매 회계연도말에 재검토하고, 내용연수가 비한정인 무형자산에 대해서는 그 자산의 내용연수가 비한정이라는 평가가 계속하여 정당한 지를 매 보고기간말에 재검토하며, 이를 변경하는 것이적절하다고 판단되는 경우 회계추정의 변경으로 회계처리하고 있습니다.

(8) 투자부동산
임대수익이나 시세차익 또는 두 가지 모두를 얻기 위하여 보유하고 있는 부동산은 투자부동산으로 분류하고 있습니다. 투자부동산은 취득시 발생한 거래원가를 포함하여최초 인식시점에 원가로 측정하며, 최초 인식 후에 원가에서 감가상각누계액과 손상차손누계액을 차감한 금액을 장부금액으로 표시하고 있습니다.

후속원가는 자산으로부터 발생하는 미래 경제적효익이 유입될 가능성이 높으며, 그 원가를 신뢰성 있게 측정할 수 있는 경우에 한하여 자산의 장부금액에 포함하거나 적절한 경우 별도의 자산으로 인식하고 있으며, 후속지출에 의해 대체된 부분의 장부금액은 제거하고 있습니다. 한편, 일상적인 수선・유지와 관련하여 발생하는 원가는 발생시점에 당기손익으로 인식하고 있습니다.

투자부동산 중 토지에 대해서는 감가상각을 하지 않으며, 토지를 제외한 투자부동산은 경제적 내용연수에 따라 10~60년을 적용하여 정액법으로 상각하고 있습니다.

투자부동산의 감가상각방법, 잔존가치 및 내용연수는 매 보고기간말에 재검토하고 이를 변

경하는 것이 적절하다고 판단되는 경우 회계추정의 변경으로 회계처리하고 있습니다.

(9) 매각예정자산
비유동자산 또는 처분자산집단의 장부금액이 계속 사용이 아닌 매각거래를 통하여 주로 회수될 것으로 예상된다면 이를 매각예정자산으로 분류하고 있습니다. 이러한 조건은 당해 자산(또는 처분자산집단)이 현재의 상태로 즉시 매각가능하여야 하며 매각될 가능성이 매우 높을 때에만 충족된 것으로 간주하고 있습니다. 자산(또는 처분자산집단)을 매각예정으로 최초 분류하기 직전에 해당 자산(또는 자산과 부채)의 장부금액과 순공정가치 중 작은 금액으로 측정하고 있습니다. 최초 분류시 손상이 인식된 자산의 순공정가치가 하락하면 손상차손을 즉시 당기손익으로 인식하고, 순공정가치가 증가하면 과거에 인식하였던 손상차손누계액을 한도로 하여 당기손익으로 인식하고 있습니다. 다만, 이연법인세자산, 종업원급여에서 발생하는 자산 및 기업회계기준서 제1039호 '금융상품: 인식과 측정'이 적용되는 금융자산은 관련 기준서에 따라 측정하고 있습니다.

비유동자산이 매각예정으로 분류되거나 매각예정으로 분류된 처분자산집단의 일부인 경우에는 그 자산은 상각하지 아니하고 있습니다.

(10) 재고자산
재고자산은 취득원가와 순실현가능가치 중 낮은 금액으로 측정하고 있습니다. 재고자산의 취득원가는 매입원가, 전환원가 및 재고자산을 이용가능한 상태로 준비하는데 필요한 기타 원가를 포함하고 있습니다.

연결회사가 적용하고 있는 재고자산 분류별 단위원가 결정방법은 다음과 같습니다.

구 분	단위원가 결정방법
상품, 제품, 재공품, 원재료, 저장품 및 부산물	총평균법 또는 이동평균법
미완성주택, 완성주택, 용지 및 미착품	개별법

재고자산의 판매시, 관련된 수익을 인식하는 기간에 재고자산의 장부금액을 매출원가로 인식하며, 재고자산을 순실현가능가치로 감액한 평가손실과 모든 감모손실은 감액이나 감모가 발생한 기간에 비용으로 인식하고 있습니다. 또한, 재고자산의 순실현가능가치의 상승으로 인한 재고자산평가손실의 환입은 환입이 발생한 기간의 비용으로 인식된 재고자산의 매출원가에서 차감하고 있습니다.

(11) 비금융자산의 손상
재고자산, 이연법인세자산, 종업원급여에서 발생한 자산 및 매각예정으로 분류되는 비유동자산을 제외한 모든 비금융자산에 대해서는 매 보고기간말마다 자산손상을 시사하는 징후가 있는지를 검토하며, 만약 그러한 징후가 있다면 당해 자산의 회수가능액을 추정하고 있습니다. 다만, 내용연수가 비한정인 무형자산과 아직 사용할 수 없는 무형자산에 대해서는 자산손상을 시사하는 징후와 관계없이 매년 회수가능액과 장부금액을 비교하여 손상검사를 하고 있습니다.

회수가능액은 개별 자산별로, 또는 개별 자산의 회수가능액을 추정할 수 없다면 그 자산이 속하는 현금창출단위별로 사용가치와 순공정가치 중 큰 금액으로 결정하고 있습니다. 자산이나 현금창출단위의 회수가능액이 장부금액에 미달하는 경우 자산의장부금액을 감소시키

며 즉시 당기손익으로 인식하고 있습니다. 매 보고기간말에 과거기간에 인식한 손상차손이 더 이상 존재하지 않거나 감소된 것을 시사하는 징후가 있는지를 검토하고 직전 손상차손의 인식시점 이후 회수가능액을 결정하는 데 사용된 추정치에 변화가 있는 경우에만 환입합니다.

(12) 금융자산 (파생상품 제외)

① 분류
연결회사는 다음의 측정 범주로 금융자산을 분류합니다.

- 당기손익-공정가치금융자산
- 기타포괄손익-공정가치금융자산
- 상각후원가 측정 금융자산

금융자산은 금융자산의 관리를 위한 사업모형과 금융자산의 계약상 현금흐름 특성에근거하여 분류합니다.

공정가치로 측정하는 금융자산의 손익은 당기손익 또는 기타포괄손익으로 인식합니다. 채무상품에 대한 투자는 해당 자산을 보유하는 사업모형에 따라 그 평가손익을 당기손익 또는 기타포괄손익으로 인식합니다. 연결회사는 금융자산을 관리하는 사업모형을 변경하는 경우에만 채무상품을 재분류합니다.

단기매매항목이 아닌 지분상품에 대한 투자는 최초 인식시점에 후속적인 공정가치 변동을 기타포괄손익으로 표시할 것을 지정하는 취소불가능한 선택을 할 수 있습니다. 지정되지 않은 지분상품에 대한 투자의 공정가치 변동은 당기손익으로 인식합니다.

② 측정
연결회사는 최초 인식시점에 금융자산을 공정가치로 측정하며, 당기손익-공정가치 측정 금융자산이 아닌 경우에 해당 금융자산의 취득과 직접 관련되는 거래원가는 공정가치에 가산합니다. 당기손익-공정가치 측정 금융자산의 거래원가는 당기손익으로 비용처리합니다.

내재파생상품을 포함하는 복합계약은 계약상 현금흐름이 원금과 이자로만 구성되어 있는지를 결정할 때 해당 복합계약 전체를 고려합니다.

- 채무상품
금융자산의 후속적인 측정은 금융자산의 계약상 현금흐름 특성과 그 금융자산을 관리하는 사업모형에 근거합니다. 연결회사는 채무상품을 다음의 세 범주로 분류합니다.

(가) 상각후원가 측정 금융자산
계약상 현금흐름을 수취하기 위해 보유하는 것이 목적인 사업모형 하에서 금융자산을 보유하고, 계약상 현금흐름이 원리금만으로 구성되어 있는 자산은 상각후원가로 측정합니다. 상각후원가로 측정하는 금융자산으로써 위험회피관계의 적용 대상이 아닌 금융자산의 손익은 해당 금융자산을 제거하거나 손상할 때 당기손익으로 인식합니다. 유효이자율법에 따라 인식하는 금융자산 이자수익은 금융수익에 포함됩니다.

(나) 기타포괄손익-공정가치금융자산

계약상 현금흐름의 수취와 금융자산의 매도 둘 다를 통해 목적을 이루는 사업모형 하에서 금융자산을 보유하고, 계약상 현금흐름이 원리금만으로 구성되어 있는 금융자산은 기타포괄손익-공정가치로 측정합니다. 손상차손(환입)과 이자수익 및 외환손익을 제외하고는, 공정가치로 측정하는 금융자산의 평가손익은 기타포괄손익으로 인식합니다. 금융자산을 제거할 때에는 인식한 기타포괄손익누계액을 자본에서 당기손익으로 재분류합니다. 유효이자율법에 따라 인식하는 금융자산의 이자수익은 금융수익에 포함됩니다. 외환손익은 기타수익 또는 기타비용으로 표시하고 손상차손은 기타 비용으로 표시합니다.

(다) 당기손익-공정가치금융자산
상각후원가 측정이나 기타포괄손익-공정가치 측정 금융자산이 아닌 채무상품은 당기손익-공정가치로 측정됩니다. 위험회피관계가 적용되지 않는 당기손익-공정가치 측정 채무상품의 손익은 당기손익으로 인식하고 발생한 기간에 손익계산서에 금융수익 또는 금융비용으로 표시합니다.

- 지분상품
연결회사는 모든 지분상품에 대한 투자를 후속적으로 공정가치로 측정합니다. 공정가치 변동을 기타포괄손익으로 표시할 것을 선택한 장기적 투자목적 또는 전략적 투자목적의 지분상품에 대해 기타포괄손익으로 인식한 금액은 해당 지분상품을 제거할때에도 당기손익으로 재분류하지 않으며, 처분 시 관련 손익을 이익잉여금으로 반영합니다. 이러한 지분상품에 대한 배당수익은 연결회사가 배당을 받을 권리가 확정된 때 손익계산서에 금융수익으로 인식합니다.

당기손익-공정가치로 측정하는 금융자산의 공정가치 변동은 손익계산서에 금융수익또는 금융비용으로 표시합니다. 기타포괄손익-공정가치로 측정하는 지분상품에 대한 손상차손(환입)은 별도로 구분하여 인식하지 않습니다.

③ 손상
연결회사는 미래전망정보에 근거하여 상각후원가로 측정하거나 기타포괄손익-공정가치로 측정하는 채무상품에 대한 기대신용손실을 평가합니다. 손상 방식은 신용위험의 유의적인 증가 여부에 따라 결정됩니다. 단, 매출채권및기타채권에 대해 연결회사는 채권의 최초 인식 시점부터 전체기간 기대신용손실을 인식하는 간편법을 적용합니다.

④ 인식과 제거
금융자산의 정형화된 매입 또는 매도는 매매일에 인식하거나 제거합니다. 금융자산은 현금흐름에 대한 계약상 권리가 소멸하거나 금융자산을 양도하고 소유에 따른 위험과 보상의 대부분을 이전한 경우에 제거됩니다.

연결회사가 금융자산을 양도한 경우라도 채무자의 채무불이행시의 소구권 등으로 양도한 금융자산의 소유에 따른 위험과 보상의 대부분을 연결회사가 보유하는 경우에는 이를 제거하지 않고 그 양도자산 전체를 계속하여 인식하되, 수취한 대가를 금융부채로 인식합니다. 해당 금융부채는 재무상태표에 '차입금'으로 분류하고 있습니다.

⑤ 금융상품의 상계
금융자산과 부채는 인식한 자산과 부채에 대해 법적으로 집행가능한 상계권리를 현재 보유하고 있고, 순액으로 결제하거나 자산을 실현하는 동시에 부채를 결제할 의도를 가지고 있을 때 상계하여 재무상태표에 순액으로 표시합니다. 법적으로 집행가능한 상계권리는 미래사건

에 좌우되지 않으며, 정상적인 사업과정의 경우와 채무불이행의 경우 및 지급불능이나 파산의 경우에도 집행가능한 것을 의미합니다.

(13) 금융부채

① 분류 및 측정
연결회사의 당기손익-공정가치금융부채는 단기매매목적의 금융상품입니다. 주로 단기간 내에 재매입할 목적으로 부담하는 금융부채는 단기매매금융부채로 분류됩니다.또한, 위험회피회계의 수단으로 지정되지 않은 파생상품이나 금융상품으로부터 분리된 내재파생상품도 단기매매금융부채로 분류됩니다.

당기손익-공정가치금융부채, 금융보증계약, 금융자산의 양도가 제거조건을 충족하지 못하는 경우에 발생하는 금융부채를 제외한 모든 비파생금융부채는 상각후원가 측정 금융부채로 분류되고 있으며, 재무상태표 상 '매입채무및기타채무', '차입금' 및'리스부채'로 표시됩니다.

② 제거
금융부채는 계약상 의무가 이행, 취소 또는 만료되어 소멸되거나 기존 금융부채의 조건이 실질적으로 변경된 경우에 재무상태표에서 제거됩니다. 소멸하거나 제3자에게 양도한 금융부채의 장부금액과 지급한 대가(양도한 비현금자산이나 부담한 부채를 포함)의 차액은 당기손익으로 인식합니다.

(14) 파생상품
파생상품은 최초 인식시 계약일의 공정가치로 측정하며, 후속적으로 매 보고기간말의 공정가치로 측정하고 있습니다. 파생상품의 공정가치 변동으로 인한 평가손익은 당기손익으로 인식하고 있습니다.

(15) 현금및현금성자산
연결회사는 취득일로부터 만기일이 3개월 이내인 투자자산을 현금및현금성자산으로분류하고 있습니다. 지분상품은 현금성자산에서 제외되나, 상환일이 정해져 있고 취득일로부터 상환일까지의 기간이 단기인 우선주와 같이 실질적인 현금성자산인 경우에는 현금성자산에 포함됩니다.

(16) 종업원급여

① 단기종업원급여
종업원이 관련 근무용역을 제공한 보고기간말부터 12개월 이내에 결제될 단기종업원급여는 근무용역과 교환하여 지급이 예상되는 금액을 근무용역이 제공된 때에 당기손익으로 인식하고 있습니다. 단기종업원급여는 할인하지 않은 금액으로 측정하고있습니다.

② 기타장기종업원급여
종업원이 관련 근무용역을 제공한 보고기간 말부터 12개월 이내에 지급되지 않을 기타장기종업원급여는 당기와 과거기간에 제공한 근무용역의 대가로 획득한 미래의 급여액을 현재가치로 할인하고 있습니다. 재측정에 따른 변동은 발생한 기간에 당기손익으로 인식하고 있습니다.

③ 주식기준보상

종업원에게 부여한 주식결제형 주식기준보상은 부여일에 지분상품의 공정가치로 측정되며, 가득기간에 걸쳐 종업원급여비용으로 인식됩니다. 가득될 것으로 예상되는 지분상품의 수량은 매 보고기간말에 비시장성과조건을 고려하여 재측정되며, 당초 추정치로부터의 변동액은 당기손익과 자본으로 인식됩니다.

주식선택권의 행사시점에 신주를 발행할 때 직접적으로 관련되는 거래비용을 제외한순유입액은 자본금(명목가액)과 주식발행초과금으로 인식됩니다.

④ 퇴직급여: 확정기여제도
연결회사는 확정기여제도와 관련하여 일정기간 종업원이 근무용역을 제공하였을 때 그 근무용역과 교환하여 확정기여제도에 납부해야 할 기여금에 대하여 자산의 원가에 포함되는 경우를 제외하고는 당기손익으로 인식하고 있습니다. 납부해야 할 기여금은 이미 납부한 기여금을 차감한 후 부채(미지급비용)로 인식하고 있습니다. 또한,이미 납부한 기여금이 보고기간말 이전에 제공된 근무용역에 대해 납부하여야 하는 기여금을 초과하는 경우에는 초과 기여금 때문에 미래 지급액이 감소하거나 현금이 환급되는 만큼을 자산(선급비용)으로 인식하고 있습니다.

⑤ 퇴직급여: 확정급여제도
확정급여제도는 확정기여제도를 제외한 모든 퇴직연금제도입니다. 일반적으로 확정급여제도는 연령, 근속연수나 급여수준 등의 요소에 의해 종업원이 퇴직할 때 지급받을 퇴직연금급여의 금액을 확정하고 있습니다. 확정급여제도와 관련하여 연결재무상태표에 계상된 부채는 보고기간말 현재 확정급여채무의 현재가치에 사외적립자산의 공정가치를 차감하고 미인식 과거근무원가를 조정한 금액입니다. 확정급여채무는 매년 독립된 보험계리인에 의해 예측단위적립방식에 따라 산정됩니다. 확정급여채무의현재가치는 급여가 지급될 통화로 표시되고 관련 확정급여부채의 지급시점과 만기가유사한 우량회사채의 이자율로 기대미래현금유출액을 할인하여 산정하고 있습니다.

보험수리적 가정의 변경 및 보험수리적 가정과 실제로 발생한 결과의 차이로 인해 발생하는 보험수리적손익은 발생한 기간의 기타포괄손익으로 인식하고 있으며, 과거근무원가는 이연하여 가득기간에 걸쳐 당기손익으로 인식하고 있습니다.

⑥ 해고급여
연결회사는 해고급여의 제안을 더 이상 철회할 수 없을 때와 해고급여의 지급을 수반하는 구조조정에 대한 원가를 인식할 때 중 이른 날에 해고급여에 대한 비용을 인식하고 있습니다.

(17) 환불부채및충당부채
환불부채및충당부채는 과거사건의 결과로 존재하는 현재의무(법적의무 또는 의제의무)로써, 당해 의무를 이행하기 위하여 경제적효익을 갖는 자원이 유출될 가능성이 높으며 그 의무의 이행에 소요되는 금액을 신뢰성 있게 추정할 수 있는 경우에 인식하고 있습니다.

환불부채및충당부채로 인식하는 금액은 관련된 사건과 상황에 대한 불가피한 위험과불확실성을 고려하여 현재의무를 보고기간말에 이행하기 위하여 소요되는 지출에 대한 최선의 추정치입니다. 화폐의 시간가치 효과가 중요한 경우 환불부채및충당부채는 의무를 이행하기 위하여 예상되는 지출액의 현재가치로 평가하고 있습니다.

환불부채및충당부채를 결제하기 위해 필요한 지출액의 일부 또는 전부를 제3자가 변제할 것

이 예상되는 경우 이행한다면 변제를 받을 것이 거의 확실하게 되는 때에 한하여 변제금액을 인식하고 별도의 자산으로 회계처리하고 있습니다.

매 보고기간말마다 환불부채및충당부채의 잔액을 검토하고, 보고기간말 현재 최선의추정치를 반영하여 조정하고 있습니다. 의무이행을 위하여 경제적효익이 내재된 자원이 유출될 가능성이 더 이상 높지 아니한 경우에는 관련 환불부채및충당부채를 환입하고 있습니다.

(18) 납입자본
보통주는 자본으로 분류하며 자본거래와 직접 관련되어 발생하는 증분원가는 세금효과를 반영한 순액으로 자본에서 차감하고 있습니다.

자기지분상품을 재취득하는 경우에 이러한 지분상품은 자기주식의 과목으로 자본에서 직접 차감하고 있습니다. 자기지분상품을 매입 또는 매도하거나 발행 또는 소각하는 경우의 손익은 당기손익으로 인식하지 아니합니다.

(19) 수익인식
연결회사의 수익은 재화의 판매, 용역의 제공 등으로 구성되어 있습니다.

① 재화의 판매
재화의 판매에 대하여 받았거나 받을 대가의 공정가치로 수익을 측정하고 있습니다. 연결회사는 재화의 판매에 대하여 재화의 소유에 따른 유의적인 위험과 보상이 구매자에게 이전되고, 판매된 재화의 소유권과 결부된 통상적 수준의 관리상 지속적 관여를 하지 않을 뿐만 아니라 효과적인 통제를 하지도 아니하며, 수익금액 및 거래와 관련하여 발생했거나 발생할 원가를 신뢰성 있게 측정할 수 있고, 거래와 관련된 경제적효익의 유입가능성이 높을 때 수익을 인식하고 있습니다.

연결회사는 고객에게 재화를 공급하는 계약에서 반품을 허용하기 때문에 고객에게서받은 대가가 변동될 수 있습니다. 연결회사는 받을 권리를 갖게 될 대가를 더 잘 예측할 것으로 예상하는 기댓값 방법을 사용하여 변동 대가를 추정하고, 반품기한이 경과할 때 이미 인식한 누적 수익금액 중 유의적인 부분을 되돌리지 않을 가능성이 매우 높은 금액까지만 변동대가를 거래가격에 포함하여 수익을 인식합니다. 연결회사가 받았거나 받을 대가 중에서 권리를 갖게 될 것으로 예상하지 않는 금액은 환불부채로인식하고 고객이 반품 권리를 행사할 때 고객으로부터 제품을 회수할 권리를 가지므로 그 자산을 환불자산으로 인식하고 해당 금액만큼 매출원가를 조정합니다. 제품을 회수할 권리는 제품의 과거 장부금액에서 제품을 회수하는데 드는 원가를 차감하여 측정합니다.

② 용역의 제공
용역의 제공으로 인한 수익은 수익금액과 진행률을 신뢰성 있게 측정할 수 있고, 경제적 효익의 유입가능성이 높으며, 이미 발생한 원가 및 거래의 완료를 위한 원가를 신뢰성 있게 측정할 수 있을 때 그 거래의 진행률에 따라 인식하고 있습니다. 다만, 용역제공거래의 성과를 신뢰성 있게 추정할 수 없는 경우에는 인식된 비용의 회수가능한 범위 내에서의 금액만을 수익으로 인식하고 있습니다.

③ 부동산 분양
연결회사는 고객과의 장기계약에 따라 주거용 부동산을 분양하고 있습니다. 이러한 계약은 주거용 부동산의 건설이 시작되기 전에 체결됩니다. 계약조건에 따르면 다른 고객에게 부동

산을 이전하는 것이 계약상 제한되어 있고, 이미 수행된 업무에 대해 집행가능한 지급청구권을 보유하고 있습니다. 그러므로 부동산으로부터 발생하는 수익은 원가기준 투입법에 따라 (즉 예상원가 대비 그 때까지 수행한 업무에 대해 발생한 원가에 비례하여) 기간에 걸쳐 인식합니다. 경영진은 투입법을 사용하는 것이 기업회계기준서 제1115호 하에서 수행의무의 완료까지의 진행률을 측정하는 적절한 방법이라고 보았습니다.

연결회사는 부동산 분양 계약이 중개상을 통해 체결되었을 때 중개상에게 판매수수료를 지급합니다. 연결회사는 이러한 증분원가가 회수될 것으로 예상될 때, 증분원가를 자산화하고 부동산이 고객에게 이전되는 기간에 걸쳐 상각합니다.

④ 부동산 임대
투자부동산으로부터의 임대수익은 임대기간에 걸쳐 정액기준으로 인식하고 있습니다.

(20) 금융수익과 금융원가
금융수익은 금융자산투자로부터의 이자수익, 배당수익 등을 포함하고 있습니다. 이자수익은 기간의 경과에 따라 유효이자율법을 적용하여 당기손익으로 인식하며, 배당수익은 주주로서 배당을 받을 권리가 확정되는 시점에 수익을 인식하고 있습니다.금융원가는 차입금 및 리스부채에 대한 이자비용, 매입채무및기타채무의 상각액 등을 포함하고 있습니다. 이자비용은 유효이자율법을 적용하여 기간의 경과에 따라 당기손익으로 인식하고 있습니다.

(21) 법인세비용
법인세비용은 당기법인세와 이연법인세로 구성됩니다. 법인세는 기타포괄손익이나 자본에 직접 인식된 항목과 관련된 금액은 해당 항목에서 직접 인식하며, 이를 제외하고는 당기손익으로 인식됩니다.

법인세비용은 보고기간말 현재 제정됐거나 실질적으로 제정된 세법을 기준으로 측정됩니다.

경영진은 적용 가능한 세법 규정이 해석에 따라 달라질 수 있는 상황에 대하여 연결회사가 세무신고 시 적용한 세무정책에 대하여 주기적으로 평가하고 있습니다. 연결회사는 세무당국에 납부할 것으로 예상되는 금액에 기초하여 당기법인세비용을 인식합니다.

이연법인세는 자산과 부채의 장부금액과 세무기준액의 차이로 발생하는 일시적 차이에 대하여 장부금액을 회수하거나 결제할 때의 예상 법인세효과로 인식됩니다. 다만,사업결합 이외의 거래에서 자산・부채를 최초로 인식할 때 발생하는 이연법인세자산과 부채는 그 거래가 회계이익이나 과세소득에 영향을 미치지 않는다면 인식되지 않습니다.

이연법인세자산은 차감할 일시적 차이가 사용될 수 있는 미래 과세소득의 발생가능성이 높은 경우에 인식됩니다.

종속기업, 관계기업 및 공동기업 투자지분과 관련된 가산할 일시적 차이에 대해 소멸시점을 통제할 수 있는 경우, 그리고 예측가능한 미래에 일시적 차이가 소멸하지 않을 가능성이 높은 경우를 제외하고 이연법인세부채를 인식하고 있습니다. 또한 이러한 자산으로부터 발생하는 차감할 일시적 차이에 대하여 일시적 차이가 예측가능한 미래에 소멸할 가능성이 높고 일시적 차이가 사용될 수 있는 과세소득이 발생할 가능성이 높은 경우에만 이연법인세자산을 인식하고 있습니다.

이연법인세자산과 부채는 법적으로 당기법인세자산과 당기법인세부채를 상계할 수 있는 권리를 회사가 보유하고 있으며, 동시에 이연법인세자산과 부채가 동일한 과세당국에 의해서 부과되는 법인세와 관련이 있으면서 순액으로 결제할 의도가 있는 경우에 상계됩니다.

(22) 기능통화와 표시통화
연결회사는 연결회사 내 개별기업의 재무제표에 포함되는 항목들을 각각의 영업활동이 이뤄지는 주된 경제 환경에서의 통화("기능통화")를 적용하여 측정하고 있습니다. 지배기업의 기능통화는 대한민국 원화이며, 연결재무제표는 대한민국 원화로 작성되어 보고되고 있습니다.

외화거래는 거래일의 환율 또는 재측정되는 항목인 경우 평가일의 환율을 적용한 기능통화로 인식됩니다. 외화거래의 결제나 화폐성 외화 자산・부채의 환산에서 발생하는 외환차이는 당기손익으로 인식됩니다. 다만, 조건을 충족하는 현금흐름위험회피나 순투자의 위험회피의 효과적인 부분과 관련되거나 보고기업의 해외사업장에 대한 순투자의 일부인 화폐성항목에서 생기는 손익은 기타포괄손익으로 인식합니다.

외환차이는 손익계산서에 기타수익 또는 기타비용으로 표시됩니다.

비화폐성 금융자산・부채로부터 발생하는 외환차이는 공정가치 변동손익의 일부로 보아 당기손익-공정가치 측정 지분상품으로부터 발생하는 외환차이는 당기손익으 로, 기타포괄손익-공정가치 측정 지분상품의 외환차이는 기타포괄손익에 포함하여 인식됩니다.

(23) 주당이익
연결회사는 보통주 기본주당이익과 희석주당이익을 당기순손익에 대하여 계산하고 연결포괄손익계산서에 표시하고 있습니다. 기본주당이익은 보통주에 귀속되는 당기순손익을 보고기간 동안에 유통된 보통주식수를 가중평균한 주식수로 나누어 계산하고 있습니다. 희석주당이익은 모든 희석화 효과가 있는 잠재적 보통주의 영향을 고려하여 보통주에 귀속되는 당기순손익 및 가중평균유통보통주식수를 조정하여 계산하고 있습니다.

(24) 리스
주석 2.2에서 설명한 것처럼 연결회사는 당기 중 기업회계기준서 제1116호 '리스'를도입하였으며, 새로운 회계정책의 영향에 대한 정보는 주석 35에서 제공합니다.

연결회사가 리스제공자인 경우 운용리스에서 생기는 리스수익은 리스기간에 걸쳐 정액기준으로 인식합니다. 운용리스 체결 과정에서 부담하는 리스개설직접원가를 기초자산의 장부금액에 더하고 리스료 수익과 같은 기준으로 리스기간에 걸쳐 비용으로 인식합니다. 각 리스된 자산은 재무상태표에서 그 특성에 기초하여 표시하였습니다. 연결회사는 새 리스기준서의 적용에 따라 리스제공자로서 보유하는 자산에 대한 회계처리를 조정할 필요가 없습니다.

연결회사는 다양한 사무실 및 사택, 차량운반구 등을 리스하고 있으며, 리스조건은 개별적으로 협상되며 다양한 계약조건을 포함합니다. 리스계약에 따라 부과되는 다른 제약은 없지만 리스자산을 차입금의 담보로 제공할 수는 없습니다.

2018년 회계연도까지는 유형자산의 리스를 운용리스로 분류하였습니다. 운용리스에따른 리스료(리스제공자로부터 받은 인센티브를 제외한 순액)는 리스기간에 걸쳐 정액으로 당기손익으로 인식하였습니다.

2019년 1월 1일부터 연결회사는 리스된 자산을 사용할 수 있는 리스개시일에 사용권자산과 이에 대응하는 부채를 인식합니다. 리스에서 생기는 자산과 부채는 최초에 현재가치기준으로 측정하며, 리스부채는 다음 리스료의 순현재가치를 포함합니다.
- 받을 리스 인센티브를 차감한 고정리스료(실질적인 고정리스료 포함)
- 개시일 현재 지수나 요율을 사용하여 최초 측정한, 지수나 요율(이율)에 따라 달라지는 변동리스료
- 잔존가치보증에 따라 연결회사(리스이용자)가 지급할 것으로 예상되는 금액
- 연결회사(리스이용자)가 매수선택권을 행사할 것이 상당히 확실한 경우에 그 매수선택권의 행사가격
- 리스기간이 연결회사(리스이용자)의 종료선택권 행사를 반영하는 경우에 그 리스를 종료하기 위하여 부담하는 금액

리스의 내재이자율을 쉽게 산정할 수 있는 경우 그 이자율로 리스료를 할인합니다. 내재이자율을 쉽게 산정할 수 없는 경우에는 리스이용자가 비슷한 경제적 환경에서 비슷한 기간에 걸쳐 비슷한 담보로 사용권자산과 가치가 비슷한 자산을 획득하는 데 필요한 자금을 차입한다면 지급해야 할 이자율인 리스이용자의 증분차입이자율을 사용합니다.

리스부채의 측정에는 상당히 확실한(reasonably certain) 연장선택권(또는 종료 선택권)에 따라 지급될 리스료를 포함하며, 지수나 요율에 따라 달라지는 변동리스료의 경우 지수나 요율이 유효할 때까지 리스부채에 포함하지 않는 변동리스료의 잠재적 미래 증가 위험에 노출되어 있습니다. 지수나 요율에 따라 달라지는 리스료의 조정액이 유효한 시점에서 리스부채를 재평가하고 사용권자산을 조정합니다.

각 리스료는 리스부채의 상환과 금융원가로 배분합니다. 금융원가는 각 기간의 리스부채 잔액에 대하여 일정한 기간 이자율이 산출되도록 계산된 금액을 리스기간에 걸쳐 당기손익으로 인식합니다.

사용권자산은 다음 항목들로 구성된 원가로 측정합니다.
- 리스부채의 최초 측정금액
- 받은 리스 인센티브를 차감한 리스개시일이나 그 전에 지급한 리스료
- 리스이용자가 부담하는 리스개설직접원가
- 복구원가의 추정치

사용권자산은 리스개시일부터 사용권자산의 내용연수 종료일과 리스기간 종료일 중 이른 날까지의 기간동안 감가상각합니다. 연결회사가 매수선택권을 행사할 것이 상당히 확실한(reasonably certain) 경우 사용권자산은 기초자산의 내용연수에 걸쳐 감가상각합니다.

단기리스는 리스기간이 12개월 이하인 리스이며, 소액리스자산은 소액의 비품, 사무기기로 구성되어 있습니다. 단기리스 및 소액리스자산와 관련된 리스료는 정액 기준에 따라 당기손익으로 인식하고 있습니다.

연결회사가 리스제공자로서 적용하는 회계정책은 기업회계기준서 제1017호의 정책과 다르지 않습니다. 다만, 연결회사가 중간리스제공자인 경우 전대리스는 기초자산이 아닌 상위리스에서 생기는 사용권자산에 기초하여 분류됩니다.

(25) 온실가스배출권
'온실가스 배출권의 할당 및 거래에 관한 법률'이 시행됨에 따라 연결회사는 온실가스를 배출하여 정부에 배출권을 제출해야 하는 현재의무로써, 해당 의무를 이행하기 위하여 자원이 유출될 가능성이 높고, 그 의무의 이행에 소요되는 금액을 신뢰성 있게 추정할 수 있는 경우에 인식하고 있습니다. 연결회사는 매분기 해당 거래의 재무적 영향을 검토하고 있으며, 당기말 현재 연결회사의 연결재무제표에 미치는 영향이 중요하지 않을 것으로 판단하고 있습니다.

(26) 계속기업
연결회사는 2019년 중 종속기업 KT&G Pars의 청산 진행을 의결함에 따라 청산을 가정한 재무상태표 및 동일로 종료되는 회계연도의 포괄손익계산서, 자본변동표, 현금흐름표 및 주석을 이용하여 연결재무제표를 작성하였습니다.

3. 중요한 회계추정 및 가정

연결재무제표 작성에는 미래에 대한 가정 및 추정이 요구되며 경영진은 연결회사의 회계정책을 적용하기 위해 판단이 요구됩니다. 추정 및 가정은 지속적으로 평가되며,과거 경험과 현재의 상황에 비추어 합리적으로 예측가능한 미래의 사건을 고려하여 이루어집니다. 회계추정의 결과가 실제 결과와 동일한 경우는 드물 것이므로 중요한 조정을 유발할 수 있는 유의적인 위험을 내포하고 있습니다.

다음 회계연도에 자산 및 부채 장부금액의 조정에 영향을 미칠 수 있는 경영진 판단과 유의적 위험에 대한 추정 및 가정은 다음과 같습니다. 일부 항목에 대한 유의적인 판단 및 추정에 대한 추가적인 정보는 개별 주석에 포함되어 있습니다.

(1) 손상검사
손상여부를 검토하기 위한 현금창출단위의 회수가능금액은 사용가치 또는 순공정가치의 계산에 기초하여 결정되며 이러한 계산은 미래 예상치에 근거하여 추정합니다.

인도네시아 담배사업 현금창출단위의 경우, 인도네시아 정부가 예고하는 담배소비세인상, 그로 인하여 심화될 것으로 예상되는 현지 내수시장 경쟁구조, 종속기업의 합병으로 인한 구조개편 등으로 미래현금흐름 추정 및 사업계획 실현 가능성의 불확실성이 존재합니다.

인도네시아 담배사업 현금창출단위에 대한 손상검사 수행 시 사용가치를 회수가능액으로 평가하였고, 회수가능액의 추정에는 해당 산업의 미래 추세에 대한 경영진의 평가를 반영하고 있으며, 내・외부의 역사적자료에 기초하고 있습니다.

이와 관련하여 자산의 공정가치를 신뢰성 있게 추정할 수 없어 회수가능액을 사용가치로 측정하였습니다. 사용가치 측정을 위한 미래현금흐름은 회사의 과거 영업성과와 미래 사업계획을 근거로 향후 5개년치를 추정하고, 이후의 현금흐름은 1%의 영구성장률을 적용하여 추정하였습니다.

사용가치 측정을 위한 할인율은 자산의 특유한 위험을 반영하여 조정한 가중평균자본비용이며, 당기와 전기 중 사용가치 측정 시 적용한 할인율은 다음과 같습니다.

(단위: %)		
구 분	제 33(당) 기	제 32(전) 기

인도네시아 담배사업 현금창출단위	13.24	14.69

(2) 총공사수익 및 총공사원가

① 총계약수익 추정치의 불확실성
총계약수익은 최초에 합의한 계약금액을 기준으로 측정하지만, 계약을 수행하는 과정에서 추가 계약, 계약 해지 등에 따라 증가하거나 감소할 수 있으므로 계약수익의 측정은 미래사건의 결과와 관련된 다양한 불확실성에 영향을 받습니다. 연결회사는 추가계약이나 계약해지가 확정되고, 금액을 신뢰성 있게 측정할 수 있는 경우 계약수익에 포함합니다(주석 24 참조).

② 추정총공사원가
공사수익금액은 누적발생계약원가를 기준으로 측정하는 진행률의 영향을 받으며, 총계약원가는 재료비, 노무비, 공사기간 등의 미래 예상치에 근거하여 추정합니다(주석24 참조).

4. 영업부문

(1) 연결회사의 보고부문은 다음과 같이 구분되며 주요 내용은 다음과 같습니다.

구 분	영 업
담배사업 부문	담배 제조 및 판매업
인삼사업 부문	홍삼 등 제조 및 판매업
부동산사업 부문	분양 및 부동산임대업 등
기타사업 부문	의약품과 화장품 제조 및 판매업 등

(2) 당기와 전기 중 부문당기손익은 다음과 같습니다.

① 제 33(당) 기

(단위: 백만원)							
구 분	담배	인삼	부동산	기타	보고부문 합계	연결조정	합 계
총부문수익	3,050,844	1,583,680	421,444	316,190	5,372,158	(408,956)	4,963,202
부문간수익	(268,493)	(118,670)	(14,148)	(7,645)	(408,956)	408,956	-
외부고객으로부터의 수익	2,782,351	1,465,010	407,296	308,545	4,963,202	-	4,963,202
보고부문영업손익	970,894	205,455	194,818	(1,571)	1,369,596	9,995	1,379,591

② 제 32(전) 기

(단위: 백만원)							
구 분	담배	인삼	부동산	기타	보고부문 합계	연결조정	합 계
총부문수익	2,865,067	1,498,783	177,872	289,959	4,831,681	(360,165)	4,471,516
부문간수익	(223,850)	(116,484)	(13,706)	(6,125)	(360,165)	360,165	-

외부고객으로부터의 수익	2,641,217	1,382,299	164,166	283,834	4,471,516	-	4,471,516
보고부문영업손익	954,434	196,388	75,239	(9,647)	1,216,414	37,045	1,253,459

(3) 연결회사는 다음과 같은 주요 사업계열에서 기간에 걸쳐 혹은 한 시점에 재화와 용역을 이전함으로써 수익을 얻고 있습니다. 주요 사업계열의 구분은 기업회계기준서 제1108호에 따라 보고부문별 수익 공시정보와 일관됩니다.

(단위: 백만원)			
구 분		제 33(당) 기	제 32(전) 기
한 시점에 인식하는 수익			
담배	도소매상	2,772,806	2,631,869
	직접판매	9,545	9,348
인삼	도소매상	831,001	778,360
	직접판매	634,009	603,939
기타	도소매상	279,864	256,166
	직접판매	27,820	26,056
소 계		4,555,045	4,305,738
기간에 걸쳐 인식하는 수익			
부동산	분양 및 임대	407,296	164,166
기타	기술 용역	861	1,612
소 계		408,157	165,778
합 계		4,963,202	4,471,516

(4) 당기말과 전기말 현재 연결회사의 부문자산 및 부채는 다음과 같습니다.

① 제 33(당) 기

(단위: 백만원)							
구 분	담배	인삼	부동산	기타	보고부문 합계	연결 조정	합 계
자산:							
보고부문자산	5,127,432	2,159,594	1,035,730	282,951	8,605,707	(1,891,314)	6,714,393
지분법적용투자자산	-	-	46,110	3,283	49,393	-	49,393
매각예정자산	4,680	-	-	-	4,680	(433)	4,247
소 계	5,132,112	2,159,594	1,081,840	286,234	8,659,780	(1,891,747)	6,768,033
공통자산							3,984,406
총자산							10,752,439
비유동자산의 취득	490,850	43,748	-	11,149	545,747	(32,266)	513,481
부채:							
보고부문부채	1,549,804	211,156	482	159,500	1,920,942	(419,887)	1,501,055
공통부채							511,799
총부채							2,012,854

② 제 32(전) 기

(단위: 백만원)							
구 분	담배	인삼	부동산	기타	보고부문 합계	연결 조정	합 계
자산:							
보고부문자산	5,050,350	2,082,712	627,966	243,771	8,004,799	(1,813,961)	6,190,838
지분법적용투자자산	-	-	80,951	3,038	83,989	-	83,989
매각예정자산	27,794	-	-	-	27,794	(23,547)	4,247
소 계	5,078,144	2,082,712	708,917	246,809	8,116,582	(1,837,508)	6,279,074
공통자산							3,918,796
총자산							10,197,870
비유동자산의 취득	367,199	32,361	-	5,158	404,718	(4,556)	400,162
부채:							
보고부문부채	1,528,104	165,072	17	108,232	1,801,425	(369,809)	1,431,616
공통부채							598,051
총부채							2,029,667

공통자산 중에는 현금및현금성자산, 당기손익-공정가치금융자산, 기타포괄손익-공정가치금융자산 및 이연법인세자산 등이 포함되어 있으며, 공통부채 중에는 차입금,이연법인세부채 등이 포함되어 있습니다.

(5) 당기와 전기 중 연결회사의 보고부문에 대한 지역별 정보는 다음과 같습니다.

(단위: 백만원)						
구 분	제 33(당) 기			제 32(전) 기		
	국내	해외	합 계	국내	해외	합 계
매출액	4,460,151	503,051	4,963,202	4,070,105	401,411	4,471,516
비유동자산	4,148,599	186,619	4,335,218	3,604,905	179,562	3,784,467

상기 해외의 경우 특정 국가에 귀속되는 매출액이나 비유동자산이 중요하지 않아 국가별로 구분 표시하지 아니하였습니다.

(6) 단일 외부 고객으로부터의 수익이 연결회사 총 수익의 10% 이상인 주요 고객은 없습니다.

5. 현금및현금성자산과 기타금융자산

(1) 당기말과 전기말 현재 현금및현금성자산의 구성내역은 다음과 같습니다.

(단위: 백만원)		
구 분	제 33(당) 기	제 32(전) 기

보유현금	330	506
요구불예금	400,577	337,497
특정금전신탁	455,396	501,562
기타	35,003	93,404
합 계	891,306	932,969

(2) 당기말과 전기말 현재 기타금융자산의 구성내역은 다음과 같습니다.

(단위: 백만원)				
구 분	제 33(당) 기		제 32(전) 기	
	유동	비유동	유동	비유동
정기예금	381,903	2,797	572,522	6,937
특정금전신탁	16,000	-	12,000	-
당좌개설보증금	46	1,683	58	1,629
합 계	397,949	4,480	584,580	8,566

6. 당기손익-공정가치금융자산

당기말과 전기말 현재 당기손익-공정가치금융자산의 내역은 다음과 같습니다.

(단위: 백만원)				
구 분	제 33(당) 기		제 32(전) 기	
	유동	비유동	유동	비유동
특정금전신탁	1,239,263	-	1,139,705	-
수익증권	-	251,895	-	210,655
합 계	1,239,263	251,895	1,139,705	210,655

7. 매출채권및기타채권

(1) 당기말과 전기말 현재 매출채권및기타채권의 내역은 다음과 같습니다.

(단위: 백만원)				
구 분	제 33(당) 기		제 32(전) 기	
	유동	비유동	유동	비유동
매출채권	941,104	-	896,219	-
대여금	11,302	38,110	17,060	28,845
미수금	24,617	1,486	13,570	290
보증금	40,185	37,118	43,388	33,768
미수수익	5,734	24	5,684	-
금융리스채권	444	324	-	-

합 계	1,023,386	77,062	975,921	62,903

(2) 당기말과 전기말 현재 손실충당금 차감전 총액 기준에 의한 매출채권및기타채권과 관련 손실충당금의 내역은 다음과 같습니다.

(단위: 백만원)				
구 분	제 33(당) 기		제 32(전) 기	
	유동	비유동	유동	비유동
총장부금액	1,144,497	77,142	1,058,004	62,903
손실충당금:				
매출채권	(120,385)	-	(81,731)	-
기타채권	(726)	(80)	(352)	-
손실충당금 합계	(121,111)	(80)	(82,083)	-
순장부금액	1,023,386	77,062	975,921	62,903

(3) 당기와 전기 중 매출채권및기타채권의 손실충당금의 변동은 다음과 같습니다.

(단위: 백만원)		
구 분	제 33(당) 기	제 32(전) 기
기초금액	82,083	27,789
회계정책변경	-	69,258
손상차손(환입)	37,372	(5,867)
제각	(425)	(5,974)
순외환차이 등	2,161	(3,123)
기말금액	121,191	82,083

매출채권의 손상차손(환입)은 연결포괄손익계산서상 판매비와관리비로 계상되었으며, 기타채권의 손상차손(환입)은 연결포괄손익계산서상 기타비용(수익)으로 계상되었습니다.

(4) 당기말과 전기말 현재 유효이자율법을 사용하여 상각후원가로 측정한 기타채권의 내역은 다음과 같습니다.

(단위: 백만원)						
구 분	제 33(당) 기			제 32(전) 기		
	유효이자율 (%)	유동	비유동	유효이자율 (%)	유동	비유동
미수금	10.00	2,931	1,589	-	-	-
대여금	1.49~5.68	11,302	38,110	1.49~5.68	17,060	28,845
보증금	0.43~5.68	40,185	37,118	1.49~5.68	43,388	33,768
금융리스채권	6.28	444	324	-	-	-
합 계		54,862	77,141		60,448	62,613

8. 재고자산

(1) 당기말과 전기말 현재 재고자산의 내역은 다음과 같습니다.

(단위: 백만원)						
구 분	제 33(당) 기			제 32(전) 기		
	취득원가	평가손실 충당금	장부금액	취득원가	평가손실 충당금	장부금액
상품	66,270	(14,366)	51,904	89,715	(1,524)	88,191
제품	823,865	(8,798)	815,067	785,749	(4,048)	781,701
재공품	644,692	(647)	644,045	677,990	(2,987)	675,003
원재료	836,871	(2,577)	834,294	817,422	(2,314)	815,108
저장품	33,257	-	33,257	26,128	-	26,128
부산물	7,131	-	7,131	7,107	-	7,107
미완성주택	6,378	-	6,378	279	-	279
완성주택	2,215	-	2,215	3,069	-	3,069
용지	10,274	-	10,274	8,990	-	8,990
미착품	42,678	-	42,678	55,743	-	55,743
합 계	2,473,631	(26,388)	2,447,243	2,472,192	(10,873)	2,461,319

(2) 당기와 전기 중 재고자산과 관련하여 인식한 평가손실 및 폐기손실은 다음과 같습니다.

(단위: 백만원)		
구 분	제 33(당) 기	제 32(전) 기
매출원가:		
재고자산평가손실	15,515	6,393
재고자산폐기손실	17,780	7,612
기타비용:		
재고자산폐기손실	796	134
합 계	34,091	14,139

9. 기타포괄손익- 공정가치금융자산

(1) 당기말과 전기말 현재 기타포괄손익-공정가치금융자산의 내역은 다음과 같습니다.

(단위: 백만원)		
구 분	제 33(당) 기	제 32(전) 기
상장지분상품		
(주)와이티엔	17,179	17,598
(주)오스코텍	12,725	11,933

(주)신한금융지주회사	173,762	158,731
Rexahn Pharmaceuticals, Inc.	118	664
유앤아이(주)	5,324	9,278
소 계	209,108	198,204
비상장지분상품	48,532	51,371
합 계	257,640	249,575

연결회사는 기타포괄손익-공정가치금융자산의 공정가치 평가시 상장지분상품은 활성거래시장에서 거래되는 시장가격을 사용하였으며, 비상장지분상품은 현금흐름할인모형으로 측정하였습니다.

위 지분상품을 처분하는 경우 관련 기타포괄손익누계액은 이익잉여금으로 재분류되며 당기손익으로 재분류되지 않습니다.

(2) 당기와 전기 중 기타포괄손익-공정가치금융자산의 변동내역은 다음과 같습니다.

(단위: 백만원)		
구 분	제 33(당)기	제 32(전)기
기초금액	249,575	471,763
회계정책 변경	-	(184,169)
취득	-	1,350
공정가치 변동	9,492	(38,369)
처분 등	(1,427)	(1,000)
기말금액	257,640	249,575

10. 지분법적용투자자산

(1) 당기말과 전기말 현재 지분법적용투자자산의 내역은 다음과 같습니다.

(단위: 백만원)							
구 분	소재지	주요 영업활동	사용 재무제표일	제 33(당) 기		제 32(전) 기	
				지분율 (%)	장부 금액	지분율 (%)	장부 금액
(주)엘에스케이글로벌파마서비스	국내	신약연구개발	12월 31일	23.15	-	23.15	-
(주)라이트팜텍(*1)	국내	의약품제조	12월 31일	16.75	3,283	20.24	3,037
(주)제이알제5호위탁관리부동산투자회사(*2)	국내	부동산임대업	12월 31일	-	-	34.63	7,883
(주)제이알제8호위탁관리부동산투자회사(*2)	국내	부동산임대업	12월 31일	-	-	21.74	13,552
(주)제이알제10호위탁관리부동산투자회사(*2)	국내	부동산임대업	12월 31일	-	-	28.79	9,500
(주)용인중심	국내	부동산개발업	12월 31일	22.22	1,000	22.22	1,000
(주)케이비김포로지스틱스기업구조조정부동산투자회사(*3)	국내	부동산임대업	12월 31일	12.00	2,637	12.00	2,984
코람코전문투자형사모부동산투자신탁제50호(*4)	국내	부동산임대업	12월 31일	84.21	14,023	84.21	15,906
코람코유럽코어 전문투자형사모부동산투자신탁 제3-2호 (*4)	해외	부동산임대업	12월 31일	51.35	16,510	51.35	18,152
(주)스타필드수원	국내	부동산 개발・임대업	12월 31일	50.00	11,940	50.00	11,975

합 계		49,393		83,989

(*1) 지분율이 20% 미만이나, 투자자 약정에 의하여 피투자사의 이사회에 참여할 수 있는 권리를 보유하고 있어 유의적인 영향력이 있다고 판단되므로 연결회사는 동 지분을 관계기업투자로 분류하였습니다.

(*2) 당기 중 (주) 제이알제5호, 제8호, 제10호 위탁관리부동산투자회사가 청산되었습니다.

(*3) 집합투자업자가 보유하는 지분 76%는 자본시장과금융투자업에관한법률에 따라 의결권이 제한되는바, 중요한 재무정책과 영업정책의 결정시 각각 12%의 지분을 보유하는 연결회사와 담배인삼공제회 전원의 동의가 요구되므로 연결회사는 동 지분을 공동기업투자로 분류하였습니다.

(*4) 투자자 약정에 의하여 중요한 재무정책과 영업정책의 결정시 투자자 전원의 동의가 요구되므로 연결회사는 동 지분을 공동기업투자로 분류하였습니다.

(2) 지분법피투자기업의 요약재무정보는 다음과 같습니다.

① 제 33(당) 기

가. 요약재무정보

(단위: 백만원)				
구 분	자산	부채	수익	총포괄손익
(주)엘에스케이글로벌파마서비스	15,730	24,184	26,823	(4,946)
(주)라이트팜텍	26,223	6,622	22,047	570
(주)제이알제5호위탁관리부동산투자회사	-	-	-	194
(주)제이알제8호위탁관리부동산투자회사	-	-	13	406
(주)제이알제10호위탁관리부동산투자회사	-	-	8,478	4,799
(주)용인중심	7,317	3,937	-	(769)
(주)케이비김포로지스틱스기업구조조정부동산투자회사	59,837	37,864	3,457	(2,028)
코람코전문투자형사모부동산투자신탁제50호	19,630	2,978	-	(35)
코람코유럽코어 전문투자형사모부동산투자신탁 제3-2호	115,804	80,270	5,221	(849)
(주)스타필드수원	24,237	358	-	(71)

나. 공동기업에 대한 추가 재무정보

(단위: 백만원)							
구 분	현금및 현금성자산	유동 금융부채	비유동 금융부채	감가 상각비	이자수익	이자비용	법인세 비용
(주)케이비김포로지스틱스기업구조조정부동산투자회사	1,245	36,184	1,679	922	30	1,385	-
코람코전문투자형사모부동산투자신탁제50호	1	57	-	-	-	-	-
코람코유럽코어 전문투자형사모부동산투자신탁 제3-2호	1,683	1,226	79,044	3,445	10	1,555	16
(주)스타필드수원	5,438	330	29	-	36	-	-

② 제 32(전) 기

가. 요약재무정보

(단위: 백만원)

구 분	자산	부채	수익	총포괄손익
(주)엘에스케이글로벌파마서비스	15,788	22,392	25,099	(3,422)
(주)라이트팜텍	19,919	4,911	15,005	(789)
(주)제이알제5호위탁관리부동산투자회사	30,792	3,689	17,009	12,650
(주)제이알제8호위탁관리부동산투자회사	71,100	8,765	31,667	21,491
(주)제이알제10호위탁관리부동산투자회사	84,469	55,826	4,346	926
(주)제이알제13호위탁관리부동산투자회사	-	-	909	1,215
(주)용인중심	6,725	2,522	-	(141)
(주)케이비김포로지스틱스기업구조조정부동산투자회사	62,782	37,912	3,782	289
코람코전문투자형사모부동산투자신탁제50호	19,862	973	518	483
코람코유럽코어 전문투자형사모부동산투자신탁 제3-2호	35,338	17	352	(710)
(주)스타필드수원	23,954	4	-	(50)

나. 공동기업에 대한 추가 재무정보

(단위: 백만원)						
구 분	현금및 현금성자산	유동 금융부채	비유동 금융부채	감가 상각비	이자수익	이자비용
(주)케이비김포로지스틱스기업구조조정부동산투자회사	531	36,427	1,485	922	19	1,450
코람코전문투자형사모부동산투자신탁제50호	1	875	-	-	-	-
코람코유럽코어 전문투자형사모부동산투자신탁 제3-2호	746	17	-	-	151	-
(주)스타필드수원	7,654	4	-	-	10	-

(3) 당기와 전기 중 지분법적용투자자산의 변동은 다음과 같습니다.

① 제 33(당) 기

(단위: 백만원)							
구 분	기초금액	처분	순손익에 대한 지분	배당	자본변동	기타(*)	기말금액
(주)엘에스케이글로벌파마서비스	-	-	-	-	-	-	-
(주)라이트팜텍	3,037	-	81	-	31	134	3,283
(주)제이알제5호위탁관리부동산투자회사	7,883	(11,125)	3,372	(130)	-	-	-
(주)제이알제8호위탁관리부동산투자회사	13,551	(13,526)	83	(108)	-	-	-
(주)제이알제10호위탁관리부동산투자회사	9,500	(9,500)	559	(559)	-	-	-
(주)용인중심	1,000	-	-	-	-	-	1,000
(주)케이비김포로지스틱스기업구조조정부동산투자회사	2,985	-	(348)	-	-	-	2,637
코람코전문투자형사모부동산투자신탁제50호	15,906	-	(1,883)	-	-	-	14,023
코람코유럽코어 전문투자형사모부동산투자신탁 제3-2호	18,152	-	(288)	(1,191)	(163)	-	16,510
(주)스타필드수원	11,975	-	(35)	-	-	-	11,940
합 계	83,989	(34,151)	1,541	(1,988)	(132)	134	49,393

(*)(주)라이트팜텍 불균등유상증자에 따른 지분법적용투자자산의 증가분입니다.

② 제 32(전) 기

(단위: 백만원)							
구 분	기초금액	취득	처분	순손익에 대한 지분	배당	자본변동	기말금액
(주)엘에스케이글로벌파마서비스	-	-	-	-	-	-	-
(주)라이트팜텍	3,166	-	-	(145)	-	16	3,037
(주)제이알제5호위탁관리부동산투자회사	5,202	-	-	2,785	(104)	-	7,883
(주)제이알제8호위탁관리부동산투자회사	9,187	-	-	4,672	(308)	-	13,551
(주)제이알제10호위탁관리부동산투자회사	8,471	-	-	1,608	(579)	-	9,500
(주)제이알제13호위탁관리부동산투자회사	4,805	-	(5,000)	220	(25)	-	-
(주)용인중심	1,000	-	-	-	-	-	1,000
(주)케이비김포로지스틱스기업구조조정부동산투자회사	3,032	-	-	35	(82)	-	2,985
코람코전문투자형사모부동산투자신탁제50호	16,168	-	-	454	(716)	-	15,906
코람코유럽코어 전문투자형사모부동산투자신탁 제3-2호	-	18,500	-	(348)	-	-	18,152
(주)스타필드수원	-	12,000	-	(25)	-	-	11,975
합 계	51,031	30,500	(5,000)	9,256	(1,814)	16	83,989

(4) 당기말과 전기말 현재 지분법피투자기업의 재무정보금액을 지분법적용투자자산의 장부금액으로 조정한 내역은 다음과 같습니다.

① 제 33(당) 기

(단위: 백만원)						
구 분	순자산	지분율(%)	순자산 지분금액(*)	우선주효과	미반영 지분법손익	장부금액
(주)엘에스케이글로벌파마서비스	(8,454)	23.15	(1,957)	-	1,957	-
(주)라이트팜텍	19,601	16.75	3,283	-	-	3,283
(주)용인중심	3,380	22.22	751	249	-	1,000
(주)케이비김포로지스틱스기업구조조정부동산투자회사	21,973	12.00	2,637	-	-	2,637
코람코전문투자형사모부동산투자신탁제50호	16,652	84.21	14,023	-	-	14,023
코람코유럽코어 전문투자형사모부동산투자신탁 제3-2호	35,534	51.35	16,510	-	-	16,510
(주)스타필드 수원	23,879	50.00	11,940	-	-	11,940
합 계						49,393

(*) 지분법피투자기업의 지배기업 소유주지분에 해당하는 순자산의 지분해당액입니다.

② 제 32(전) 기

(단위: 백만원)

구 분	순자산	지분율(%)	순자산 지분금액	우선주효과	미반영 지분법손익	장부금액
(주)엘에스케이글로벌파마서비스	(6,604)	23.15	(1,529)	-	1,529	-
(주)라이트팜텍	15,008	20.24	3,037	-	-	3,037
(주)제이알제5호위탁관리부동산투자회사	27,103	34.63	9,386	(1,503)	-	7,883
(주)제이알제8호위탁관리부동산투자회사	62,335	21.74	13,552	-	-	13,552
(주)제이알제10호위탁관리부동산투자회사	28,643	28.79	8,246	1,254	-	9,500
(주)용인중심	4,203	22.22	934	66	-	1,000
(주)케이비김포로지스틱스기업구조조정부동산투자회사	24,870	12.00	2,984	-	-	2,984
코람코전문투자형사모부동산투자신탁제50호	18,889	84.21	15,906	-	-	15,906
코람코유럽코어 전문투자형사모부동산투자신탁 제3-2호	35,321	51.35	18,152	-	-	18,152
(주)스타필드 수원	23,950	50.00	11,975	-	-	11,975
합 계						83,989

11. 유형자산

(1) 당기말과 전기말 현재 유형자산 장부금액의 구성내역은 다음과 같습니다.

(단위: 백만원)						
구 분	제 33(당) 기			제 32(전) 기		
	취득원가	감가상각 및 손상누계액	장부금액	취득원가	감가상각 및 손상누계액	장부금액
토지	566,053	-	566,053	660,573	(91)	660,482
건물	1,093,077	(532,269)	560,808	1,094,179	(504,819)	589,360
구축물	76,464	(49,850)	26,614	76,199	(47,631)	28,568
기계장치	1,499,540	(1,103,169)	396,371	1,364,906	(1,038,403)	326,503
차량운반구	9,387	(7,207)	2,180	9,233	(6,897)	2,336
공구와기구	68,771	(54,745)	14,026	68,429	(57,772)	10,657
비품	186,916	(138,261)	48,655	252,527	(185,470)	67,057
기타유형자산	4,914	(503)	4,411	4,040	(56)	3,984
건설중인자산	134,621	-	134,621	137,567	(7,345)	130,222
합 계	3,639,743	(1,886,004)	1,753,739	3,667,653	(1,848,484)	1,819,169

(2) 당기 중 유형자산의 변동은 다음과 같습니다.

(단위: 백만원)							
구 분	기초금액	취득	처분	상각	손상	대체 등(*)	기말금액
토지	660,482	603	(622)	-	-	(94,410)	566,053
건물	589,360	7,223	(1,048)	(38,296)	-	3,569	560,808
구축물	28,568	1,028	(230)	(3,240)	-	488	26,614
기계장치	326,503	13,165	(247)	(67,046)	(2,327)	126,323	396,371
차량운반구	2,336	302	(91)	(651)	-	284	2,180

공구와기구	10,657	8,496	(1)	(5,620)	(17)	511	14,026
비품	67,057	21,235	(3,168)	(27,598)	(541)	(8,330)	48,655
기타유형자산	3,984	858	(6)	(451)	-	26	4,411
건설중인자산	130,222	181,577	(446)	-	-	(176,732)	134,621
합 계	1,819,169	234,487	(5,859)	(142,902)	(2,885)	(148,271)	1,753,739

(*)투자부동산으로 대체 154,728백만원, 무형자산으로 대체 10,138백만원 등으로 구성되어 있습니다(주석 12, 13 참조).

(3) 전기 중 유형자산의 변동은 다음과 같습니다.

(단위: 백만원)							
구 분	기초금액	취득	처분	상각	손상	대체 등(*)	기말금액
토지	635,857	31,904	(345)	-	(91)	(6,843)	660,482
건물	605,694	4,099	(658)	(35,068)	13	15,280	589,360
구축물	28,910	885	(240)	(3,413)	-	2,426	28,568
기계장치	312,784	25,943	(359)	(60,271)	(1,326)	49,732	326,503
차량운반구	2,842	899	(588)	(747)	-	(70)	2,336
공구와기구	11,816	3,977	(167)	(5,492)	-	523	10,657
비품	66,256	28,215	(1,773)	(29,870)	-	4,229	67,057
기타유형자산	1,829	1,431	-	(56)	-	780	3,984
건설중인자산	109,736	268,610	(14)	-	(7,345)	(240,765)	130,222
합 계	1,775,724	365,963	(4,144)	(134,917)	(8,749)	(174,708)	1,819,169

(*) 투자부동산으로 대체 151,030백만원, 매각예정자산으로 대체 4,247백만원 등으로 구성되어 있습니다(주석 13, 14 참조).

12. 무형자산

(1) 당기말과 전기말 현재 무형자산 장부금액의 구성내역은 다음과 같습니다.

(단위: 백만원)						
구 분	제 33(당) 기			제 32(전) 기		
	취득원가	상각 및 손상누계액	장부금액	취득원가	상각 및 손상누계액	장부금액
영업권	110,164	(91,189)	18,975	110,164	(91,189)	18,975
산업재산권	46,998	(37,945)	9,053	50,566	(41,043)	9,523
시설이용권	36,237	(1,966)	34,271	36,862	(787)	36,075
개발중인무형자산	27,132	(2,058)	25,074	5,201	(2,058)	3,143
기타무형자산	149,565	(107,314)	42,251	140,209	(93,613)	46,596
합 계	370,096	(240,472)	129,624	343,002	(228,690)	114,312

(2) 당기 중 무형자산의 변동은 다음과 같습니다.

(단위: 백만원)

구 분	기초금액	취득	처분	상각	손상	대체 등(*)	기말금액
영업권	18,975	-	-	-	-	-	18,975
산업재산권	9,523	529	(149)	(222)	(2,293)	1,665	9,053
시설이용권	36,075	672	(1,096)	-	(1,380)	-	34,271
개발중인무형자산	3,143	28,190	-	-	(98)	(6,161)	25,074
기타무형자산	46,596	5,557	-	(7,181)	-	(2,721)	42,251
합 계	114,312	34,948	(1,245)	(7,403)	(3,771)	(7,217)	129,624

(*) 유형자산으로 대체 10,145백만원 등으로 구성되어 있습니다(주석 11 참조).

(3) 전기 중 무형자산의 변동은 다음과 같습니다.

(단위: 백만원)							
구 분	기초금액	취득	처분	상각	손상	대체 등	기말금액
영업권	24,692	-	-	-	(5,717)	-	18,975
산업재산권	12,313	588	(12)	(670)	(4,420)	1,724	9,523
시설이용권	34,392	3,029	(558)	-	(786)	(2)	36,075
개발중인무형자산	845	2,195	(72)	-	(148)	323	3,143
기타무형자산	51,050	480	(100)	(4,766)	-	(68)	46,596
합 계	123,292	6,292	(742)	(5,436)	(11,071)	1,977	114,312

(4) 당기와 전기 중 비용으로 인식한 경상연구개발비는 다음과 같습니다.

(단위: 백만원)		
구 분	제 33(당) 기	제 32(전) 기
매출원가	1,222	529
판매비와관리비	49,673	43,148
합 계	50,895	43,677

13. 투자부동산

(1) 당기말과 전기말 현재 투자부동산 장부금액의 구성내역은 다음과 같습니다.

(단위: 백만원)						
구 분	제 33(당) 기			제 32(전) 기		
	취득원가	감가상각 및 손상누계액	장부금액	취득원가	감가상각 및 손상누계액	장부금액
토지	536,003	-	536,003	245,842	-	245,842
건물 및 구축물	361,819	(94,334)	267,485	301,629	(75,068)	226,561
건설중인자산	81,837	-	81,837	22,646	-	22,646
합 계	979,659	(94,334)	885,325	570,117	(75,068)	495,049

(2) 당기와 전기 중 투자부동산의 변동은 다음과 같습니다.

(단위: 백만원)								
구 분	제 33(당) 기				제 32(전) 기			
	토지	건물 및 구축물	건설중인 자산	합 계	토지	건물 및 구축물	건설중인 자산	합 계
기초금액	245,842	226,561	22,646	495,049	160,540	131,321	25,923	317,784
취득	-	5,228	251,057	256,285	11,668	28,889	-	40,557
상각	-	(12,797)	-	(12,797)	-	(11,475)	-	(11,475)
대체(*)	290,161	48,493	(191,866)	146,788	73,634	77,826	(3,277)	148,183
기말금액	536,003	267,485	81,837	885,325	245,842	226,561	22,646	495,049

(*) 유형자산에서 대체 154,728백만원(전기: 151,030백만원), 재고자산으로 대체 7,940백만원(전기: 2,731백만원) 등으로 구성되
어 있습니다(주석 11 참조).

(3) 당기와 전기 중 투자부동산 관련 손익으로 인식한 내역은 다음과 같습니다.

(단위: 백만원)		
구 분	제 33(당) 기	제 32(전) 기
임대수익	56,056	45,469
운영비용	(13,830)	(7,451)
합 계	42,226	38,018

(4) 당기말과 전기말 현재 투자부동산의 공정가치와 장부금액은 다음과 같습니다.

(단위: 백만원)				
구 분	제 33(당) 기		제 32(전) 기	
	공정가치	장부금액	공정가치	장부금액
토지	1,088,865	437,095	679,393	170,567
건물	357,676	267,485	236,983	145,098
합 계	1,446,541	704,580	916,376	315,665

주요한 투자부동산의 공정가치는 수익가치환원법 등을 이용하여 독립된 평가기관에서 측정한 가치에 따라 결정되었으며, 공정가치 서열체계 상 가치평가기법에 사용된 투입변수에 기초하여 수준 3으로 분류합니다.

공정가치를 신뢰성 있게 측정할 수 없는 경우에 해당하여 장부금액을 공정가치로 간주한 투자부동산의 내역은 다음과 같습니다.

(단위: 백만원)				
투자부동산 내역	구 분	장부금액		공정가치를 신뢰성있게

		제 33(당) 기	제 32(전) 기	측정할 수 없는 사유
세종 1-5생활권 P3	토지	-	41,747	해당부지 시장 비활성화 및 최근 거래 미발생
	건물	-	81,463	
세종 1-5생활권 P2	토지	33,528	33,528	현재 공사 진행 중
	건설중인자산	70,764	21,335	
쌍문동신규개발부지	토지	1,495	-	
	건설중인자산	2,640	-	
상봉동신규개발부지	토지	50,747	-	
	건설중인자산	1,668	-	
수원화서푸르지오 상가	건설중인자산	-	1,311	
청년창업지원센터	토지	13,138	-	
	건설중인자산	6,765	-	
합 계		180,745	179,384	

(5) 운용리스 제공 내역
투자부동산은 매달 임차료를 지급하는 조건으로 운용리스 하에서 임차인에게 리스되었습니다. 당기 중 지수나 요율에 따라 달라지는 변동리스료는 600백만원이며, 연결회사는 현행 리스의 종료 시점에 잔존가치 변동에 노출되어 있지만 통상 새로운 운용리스계약을 체결하므로 이러한 리스의 종료 시점에서 잔존가치를 즉시 실현하지는 않을 것입니다. 미래 잔존가치에 대한 예상은 투자부동산의 공정가치에 반영됩니다.

한편, 당기말 현재 상기 투자부동산에 대한 운용리스계약으로 연결회사가 받게 될 것으로 기대되는 미래 최소 리스료 내역은 다음과 같습니다.

(단위: 백만원)				
구 분	1년 이내	1년 초과 5년 이내	5년 초과	합 계
최소리스료	27,519	19,007	1,601	48,127

14. 매각예정자산

당기와 전기 중 매각예정자산의 변동내역은 다음과 같습니다.

(단위: 백만원)		
구 분	제 33(당) 기	제 32(전) 기
기초금액	4,247	-
유형자산에서 대체	-	4,247
기말금액	4,247	4,247

연결회사는 전기 중 공동기업인 (주)스타필드수원과 토지매매계약을 체결하고 총 토지 매매대금 160,200백만원 중 계약금 16,020백만원을 수령하였습니다. 당 토지에 대한 소유권은 스타필드 개발공사 착공시점인 잔금지급일에 이전될 예정입니다.

15. 사용권자산

(1) 당기말 현재 사용권자산 장부금액의 구성내역은 다음과 같습니다.

(단위: 백만원)			
구 분	취득원가	감가상각 및 손상누계액	장부금액
토지	6,121	(1,037)	5,084
건물	40,110	(13,813)	26,297
차량운반구	20,215	(6,112)	14,103
합 계	66,446	(20,962)	45,484

(2) 당기 중 사용권자산의 변동은 다음과 같습니다.

(단위: 백만원)								
구 분	기초금액	회계정책 변경효과	취득	처분	상각	손상	기타	기말금액
토지	-	6,011	-	-	(146)	(908)	127	5,084
건물	-	33,980	11,996	(3,933)	(15,862)	-	116	26,297
차량운반구	-	12,676	7,423	(42)	(6,112)	-	158	14,103
합 계	-	52,667	19,419	(3,975)	(22,120)	(908)	401	45,484

(3) 당기 중 리스와 관련해서 연결포괄손익계산서에 인식된 금액은 다음과 같습니다.

(단위: 백만원)	
구 분	금액
감가상각비	22,120
이자비용	1,573
단기리스료	2,515
소액자산 리스료	1,089
변동리스료	81,085
사용권자산손상차손	908
리스계약조정손실(이익)	(24)
합 계	109,266

당기 중 리스의 총 현금유출액은 104,866백만원입니다.

(4) 연결회사는 당기중 명동에 소재한 건물을 전대리스로 제공하였습니다. 연결회사는 기업회계기준서 제1116호에 따라 전대리스를 금융리스로 분류한 후 리스채권을 인식하고, 상위리스에서 생기는 사용권자산은 제거하였습니다.

당기말 현재 전대리스로 인해 금융리스채권 768백만원, 사용권자산처분손실 3,016백만원 및 이자수익 9백만원을 인식하였습니다.

16. 차입금

(1) 당기말과 전기말 현재 단기차입금의 내역은 다음과 같습니다.

(단위: 백만원)				
구 분	차입처	연이자율(%)	제 33(당) 기	제 32(전) 기
금융기관차입금	하나은행	2.75 ~ 3.99	17,200	14,000
	하나은행 바레인	3M Libor+1.1	6,359	6,144
	산업은행	2.73	2,500	75,412
	한국농수산식품유통공사	-	-	15,000
	소 계		26,059	110,556
수요자금융(*)	농협은행 외	4.14 ~ 6.21	1,007	19,368
합 계			27,066	129,924

(*) 연결회사는 소매점의 매출채권과 관련하여 수요자금융 약정에 따라 금융기관에 지급보증 을 제공하고 금융기관으로부터 관련 채권을 대납받아 단기차입금으로 인식하고 있습니다.

(2) 당기말과 전기말 현재 유동성장기차입금 및 장기차입금의 내역은 다음과 같습니다.

(단위: 백만원)					
구 분	차입처	만기	연이자율(%)	제 33(당) 기	제 32(전) 기
기타재정 운전자금대출	농협은행	2020.06.10~ 2024.08.06	-	47,015	44,252
금융기관차입금	국민은행	2023.09.11	2.44 ~ 2.99	8,125	10,292
	산업은행	2020.02.10~ 2022.11.10	2.33 ~ 3.44	5,759	8,591
전환우선주(*)				35,340	35,340
합 계				96,239	98,475
연결재무상태표:					
유동성				5,285	5,000
비유동성				90,954	93,475
합 계				96,239	98,475

(*) 당기말과 전기말 현재 전환우선주의 내역은 다음과 같습니다(주석 36 참조).

발행회사	Renzoluc Pte., Ltd.
발행일	2012년 9월 14일
발행금액	35,340백만원
장부금액	35,340백만원

존속기간	큐씨피2011코퍼릿파트너쉽사모투자전문회사("PEF") 설립일로부터 최대 10년
보통주전환권	발행일로부터 5년 이후 존속기간내 보통주 6,978,948주로 전환 가능
청구권	PEF의 존속기간이 만료하기 전 270일 전부터 해산 또는 청산을 요구하거나 지분 매수 청구 가능

(3) 연결회사는 차입금에 대하여 주석 33에서 설명하는 바와 같이, 담보를 제공하고 있습니다.

17. 매입채무및기타채무

당기말과 전기말 현재 매입채무및기타채무의 내역은 다음과 같습니다.

(단위: 백만원)				
구 분	제 33(당) 기		제 32(전) 기	
	유동	비유동	유동	비유동
임대보증금	21,944	17,960	23,399	12,859
매입채무	62,140	-	72,573	-
예수금	15,401	-	8,277	-
부가세예수금	169,102	-	158,861	-
미지급비용	229,781	28,113	213,711	24,490
미지급금	158,215	13,565	83,686	15,891
합 계	656,583	59,638	560,507	53,240

18. 종업원급여

(1) 당기와 전기 중 종업원급여와 관련하여 인식된 손익은 다음과 같습니다.

(단위: 백만원)		
구 분	제 33(당) 기	제 32(전) 기
확정급여제도:		
당기근무원가	48,674	44,447
순확정급여부채의 순이자	2,954	2,255
과거근무원가 및 정산손익	(202)	99
소 계	51,426	46,801
확정기여제도:		
당기비용 인식 기여금	7,177	7,560
기타장기종업원급여:		
당기근무원가 등	4,725	9,116
해고급여 :		
명예퇴직 등	4,251	2,085
합 계	67,579	65,562

(2) 당기와 전기 중 순확정급여부채의 변동은 다음과 같습니다.

(단위: 백만원)		
구 분	제 33(당) 기	제 32(전) 기
기초금액	96,215	75,783
당기근무원가	48,674	44,447
순확정급여부채의 순이자	2,954	2,255
과거근무원가 및 정산손익	(202)	99
순확정급여부채의 재측정요소(법인세 차감전)	13,481	33,683
지급액(관계사전출입 포함)	(4,043)	(4,558)
사외적립자산 납입액	(66,519)	(55,269)
순외환차이	523	(225)
기말금액	91,083	96,215
연결재무상태표:		
확정급여채무의 현재가치	542,699	491,466
사외적립자산의 공정가치	(451,616)	(395,251)
합 계	91,083	96,215

(3) 당기와 전기 중 확정급여채무의 현재가치 변동은 다음과 같습니다.

(단위: 백만원)		
구 분	제 33(당) 기	제 32(전) 기
기초금액	491,466	427,161
당기근무원가	48,674	44,447
이자원가	11,207	11,999
과거근무원가 및 정산손익	(202)	99
재측정요소(법인세 차감전)	13,148	30,108
지급액(관계사전출입 포함)	(22,117)	(22,123)
순외환차이	523	(225)
기말금액	542,699	491,466

(4) 당기와 전기 중 사외적립자산의 공정가치 변동은 다음과 같습니다.

(단위: 백만원)		
구 분	제 33(당) 기	제 32(전) 기
기초금액	395,251	351,378
이자수익	8,253	9,744
재측정요소(법인세 차감전)	(333)	(3,575)
지급액(관계사전출입 포함)	(18,074)	(17,565)

사외적립자산 납입액	66,519	55,269
기말금액	451,616	395,251

당기와 전기 중 사외적립자산에서 발생한 실제 이자수익은 각각 7,920백만원 및 6,169백만원입니다.

(5) 당기와 전기 중 기타장기종업원급여의 현재가치 변동은 다음과 같습니다.

(단위: 백만원)		
구 분	제 33(당) 기	제 32(전) 기
기초금액	25,056	17,532
당기근무원가	3,030	2,962
이자원가	545	484
과거근무원가	1,430	-
재측정요소(법인세 차감전)	(280)	5,670
지급액	(1,669)	(1,593)
순외환차이	1	1
기말금액	28,113	25,056

(6) 당기와 전기 중 기타포괄손익으로 인식된 재측정요소는 다음과 같습니다.

(단위: 백만원)		
구 분	제 33(당) 기	제 32(전) 기
확정급여채무에 대한 보험수리적손익:		
인구통계적 가정 변동	3,358	(9,845)
재무적 가정 변동	3,030	(20,734)
경험조정	(19,536)	471
소 계	(13,148)	(30,108)
순이자에 포함된 금액을 제외한 사외적립자산의 수익	(333)	(3,575)
순확정급여부채의 재측정요소(법인세 차감전)	(13,481)	(33,683)
법인세효과	3,056	8,876
순확정급여부채의 재측정요소(법인세 차감후)	(10,425)	(24,807)

(7) 당기말과 전기말 현재 사외적립자산의 공정가치에 포함된 주요 유형별 공정가치는 다음과 같습니다.

(단위: 백만원)		
구 분	제 33(당) 기	제 32(전) 기
정기예금 및 현금성자산	88,607	100,409
원리금보장 금융상품 등	363,009	294,842

합 계	451,616	395,251

(8) 당기말과 전기말 현재 보험수리적평가를 위하여 사용된 주요 가정은 다음과 같습니다.

구 분	제 33(당) 기	제 32(전) 기
할인율(%)	1.66 ~ 8.00	2.20 ~ 9.00
기대임금상승률(%)	3.00 ~ 10.00	3.00 ~ 12.00

연결회사는 확정급여채무의 현재가치계산을 위하여 보고기간 말 현재 확정급여채무의 통화 및 예상지급시기와 일관성이 있는 우량회사채의 시장수익률을 참조하여 할인율을 결정하였습니다.

당기말과 전기말 현재 확정급여채무의 가중평균만기는 각각 9.98년과 10.55년입니다.

(9) 당기말 현재 주요 보험수리적 가정에 대한 확정급여채무의 민감도 분석 결과는 다음과 같습니다.

(단위: 백만원)		
구 분	1% 상승시	1% 하락시
할인율의 변동	(44,944)	58,938
기대임금상승률의 변동	57,735	(44,901)

확정급여채무의 증가(감소)는 당기말 현재 확정급여채무의 현재가치를 기준으로 산출되었습니다.

19. 환불부채및충당부채

(1) 당기말과 전기말 현재 환불부채및충당부채의 내역은 다음과 같습니다.

(단위: 백만원)				
구 분	제 33(당) 기		제 32(전) 기	
	유동	비유동	유동	비유동
환불부채	11,790	1,584	8,378	1,570
판매보증충당부채	3,694	-	3,497	-
복구충당부채	9,680	1,013	2,812	1,575
금융보증충당부채	-	492	-	700
기타충당부채	1,503	1	414	-
합 계	26,667	3,090	15,101	3,845

(2) 당기와 전기 중 환불부채및충당부채의 변동내역은 다음과 같습니다.

(단위: 백만원)

구 분	제 33(당) 기				제 32(전) 기				
	기초	증가	감소	기말	기초	회계정책 변경	증가	감소	기말
환불부채	9,948	12,827	(9,401)	13,374	8,473	1,333	1,047	(905)	9,948
판매보증충당부채	3,497	13,850	(13,653)	3,694	43	-	5,508	(2,054)	3,497
복구충당부채	4,387	6,798	(492)	10,693	3,363	-	1,027	(3)	4,387
금융보증충당부채	700	-	(208)	492	-	-	755	(55)	700
기타충당부채	414	1,467	(377)	1,504	4,454	-	32	(4,072)	414
합 계	18,946	34,942	(24,131)	29,757	16,333	1,333	8,369	(7,089)	18,946

(3) 연결회사는 반품가능판매의 경우 판매시점에 예상되는 반품가능액을 추정하여 반품이 예상되는 부분의 매출 및 매출원가를 차감하여 각각 환불부채 및 환불자산을 설정하고 있습니다. 당기말과 전기말 현재 환불자산은 다음과 같습니다.

(단위: 백만원)		
구 분	제 33(당) 기	제 32(전) 기
환불자산	643	2,158

(4) 연결회사는 차세대 디바이스 상품 판매시점에 예상되는 판매보증액을 추정하여 판매보증충당부채를 설정하고, 보증 예상액 중 제조사 귀책에 해당되어 향후 제조사로부터 변제받을 권리를 보증변제자산으로 설정하고 있습니다. 당기말 현재 설정된 보증변제자산은 2,384백만원(전기말: 422백만원) 입니다.

(5) 연결회사의 복구충당부채는 당기말 현재 존속하는 임차자산 및 토지 오염 관련 미래 예상 복구비용의 최선의 추정치입니다. 연결회사는 복구원가를 유형자산 및 사용권자산의 취득원가에 반영하고 있으며, 임차자산의 계약 종료시점에 지출될 예정입니다. 또한 기보유한 토지 오염 관련 복구원가를 추정시점에 지급수수료로 반영하고 있으며, 오염 정화 완료 시점에 지출할 예정입니다.

(6) 연결회사의 금융보증충당부채는 수원화서 파크푸르지오 아파트 및 오피스텔 분양공사 관련 수분양자에게 제공한 중도금 대출연대보증에 대한 최선의 추정치입니다.

(7) 연결회사는 매년 일정 수량 이상을 Iran Tobacco Company와 임가공하기로 계약을 체결하였으며, 동 계약에 의거하여 향후 약정수량에 미달하여 패널티 지급이 예상되는 금액 1,502백만원을 (유동)기타충당부채로 설정하고 있습니다.

20. 자본금 및 기타자본잉여금

당기말과 전기말 현재 자본금 및 기타자본잉여금 내역은 다음과 같습니다.

구 분	납입자본 현황	
	제 33(당) 기	제 32(전) 기
수권주식수	800,000,000주	800,000,000주
주당금액	5,000원	5,000원

발행주식수	137,292,497주	137,292,497주
자본금	954,959백만원	954,959백만원
기타자본잉여금	4,498백만원	4,334백만원

과거 지배기업의 주식 53,699,400주가 이익소각됨에 따라 자본금과 발행주식의 액면총액간 268,497백만원의 차이가 존재합니다.

21. 자기주식 및 자기주식처분이익

(1) 당기말과 전기말 현재 연결회사의 자기주식 및 자기주식처분이익 내역은 다음과 같습니다.

구 분	제 33(당) 기	제 32(전) 기
자기주식수	10,712,574주	11,027,370주
자기주식	(318,789)백만원	(328,157)백만원
자기주식처분이익	528,894백만원	513,776백만원

(2) 당기와 전기 중 자기주식수의 변동은 다음과 같습니다.

(단위: 주)		
구 분	제 33(당) 기	제 32(전) 기
기초	11,027,370	11,027,370
자기주식 기부	(314,796)	-
기말	10,712,574	11,027,370

연결회사는 당기 중 사단법인 담배인삼공제회 및 공영기업(주)의 종업원 복리후생 증진 재원 마련 및 상생 동반성장을 위해 해당 법인 사내근로복지기금에 자기주식(314,796주, 공정가치 30,220백만원)을 기부하고, 자기주식처분이익(법인세 차감후) 15,118백만원을 인식하였습니다.

22. 적립금

(1) 당기말과 전기말 현재 적립금의 내역은 다음과 같습니다.

(단위: 백만원)		
구 분	제 33(당) 기	제 32(전) 기
기타포괄손익-공정가치금융자산 평가손익	(49,672)	(56,595)
이익준비금	602,937	602,937
기업합리화적립금	12,851	12,851
사업확장적립금	698,881	698,881
별도적립금	4,467,445	4,181,479
해외사업환산차이	(52,349)	(75,413)

지분법자본변동	(84)	17
합 계	5,680,009	5,364,157

① 이익준비금
상법상 회사는 자본금의 50%에 달할 때까지 매결산기에 금전에 의한 이익배당액의 10% 이상을 이익준비금으로 적립하도록 규정되어 있습니다. 동 이익준비금은 현금으로 배당할 수 없으며, 주주총회의 결의에 의하여 이월결손금의 보전과 자본전입에만 사용될 수 있습니다. 당기말과 전기말 현재 지배기업 자본금의 50%를 초과하여 적립된 이익준비금은 125,458백만원 입니다.

② 기업합리화적립금
지배기업은 2002년까지 조세특례제한법에 따른 세액공제 상당액을 기업합리화적립금으로 계상하였으며, 동 적립금은 이월결손금의 보전 및 자본전입에만 사용될 수 있었습니다. 그러나, 2002년 12월 11일에 조세특례제한법이 개정되었으며, 동 개정시에 관련 조항이 삭제되었습니다.

③ 사업확장적립금 및 별도적립금
지배기업은 상기 적립금 외에 특정한 목적이 없는 사업확장적립금 및 별도적립금을 계상하고 있으며 이러한 적립금은 이후에 주주총회의 결의에 의하여 다른 목적을 위해 사용될 수 있습니다.

(2) 당기말과 전기말 현재 기타포괄손익-공정가치금융자산 평가손익의 내역은 다음과 같습니다.

(단위: 백만원)		
구 분	제 33(당) 기	제 32(전) 기
법인세 차감전 기타포괄손익-공정가치금융자산 평가손익	(69,069)	(78,634)
법인세효과	19,397	22,039
법인세 차감후 기타포괄손익-공정가치금융자산 평가손익	(49,672)	(56,595)

23. 이익잉여금

당기와 전기 중 이익잉여금의 변동은 다음과 같습니다.

(단위: 백만원)		
구 분	제 33(당) 기	제 32(전) 기
기초금액	1,605,334	1,721,704
회계정책 변경효과	(4,670)	(8,805)
연차배당	(505,061)	(505,061)
연구및인력개발준비금의 이입	-	10,000
별도적립금의 적립	(285,966)	(495,036)
당기순이익	1,037,199	903,359
차감: 비지배지분	(2,195)	2,991

순확정급여부채 재측정요소(법인세 차감 후)	(10,425)	(24,807)
차감: 비지배지분(법인세 차감 후)	430	929
비지배지분의 변동 등	-	208
기타포괄손익-공정가치금융자산 처분손실 이익잉여금 대체	-	(148)
기말금액	1,834,646	1,605,334

24. 분양계약

(1) 당기말 현재 건설이 진행된 분양계약의 내역은 다음과 같습니다.

(단위: 백만원)			
공사명	건설기간	총분양예정액	총분양계약액
수원화서 파크푸르지오(아파트)	2018.02~2021.08	1,188,870	1,187,006
수원화서 파크푸르지오(오피스텔)		112,060	106,762
대구 센트럴자이(*)	-	3,818	1,063
합 계		1,304,748	1,294,831

(*) 당기말 현재 건설 및 분양 완료되었으나 분양계약해제로 인해 재분양이 진행중입니다.

(2) 당기와 전기 중 건설이 진행 중인 분양계약잔액의 변동내역은 다음과 같습니다.

(단위: 백만원)		
구 분	제 33(당) 기	제 32(전) 기
기초금액	1,173,116	-
분양계약변동	(1,864)	1,295,632
수익인식(*)	(350,469)	(122,516)
기말금액	820,783	1,173,116

(*) 당기말 현재 분양계약해제로 인해 재분양이 진행중인 대구센트럴자이의 수익인식(분양취소) 금액 1,063백만원(전기말:(3,818)백만원)은 포함되지 않았습니다.

(3) 당기 중 건설이 진행된 분양계약의 누적분양원가 등의 내역은 다음과 같습니다

(단위: 백만원)			
공사명	진행률(%)	누적분양수익	누적분양원가
수원화서 파크푸르지오(아파트)	36.59	434,301	177,933
수원화서 파크푸르지오(오피스텔)	36.23	38,684	23,288
합 계		472,985	201,221

(4) 당기 중 추정 총계약수익 및 총계약원가의 중요한 변동은 발생하지 아니하였습니다. 진행중인 분양계약의 추정 총계약수익과 총계약원가는 당기말까지 발생한 상황에 근거한 것이며, 미래기간에 변동될 수 있습니다.

25. 영업비용

(1) 당기와 전기 중 발생한 비용의 성격별 분류는 다음과 같습니다.

(단위: 백만원)		
구 분	제 33(당) 기	제 32(전) 기
재고자산의 변동	14,076	(126,441)
원재료 등의 사용액 및 상품매입액	1,343,131	1,307,017
급여	605,606	594,471
퇴직급여및해고급여	62,659	56,446
감가상각비	177,819	146,392
무형자산상각비	7,403	5,436
복리후생비	89,089	91,680
광고선전비	275,922	282,538
지급수수료	637,175	579,180
기타 비용	370,732	281,337
합 계	3,583,612	3,218,056

(2) 당기와 전기 중 판매비와관리비의 내역은 다음과 같습니다.

(단위: 백만원)		
구 분	제 33(당) 기	제 32(전) 기
급여	402,826	395,311
퇴직급여및해고급여	40,880	36,662
복리후생비	59,656	62,154
여비교통비	19,506	19,068
통신비	5,712	5,951
수도광열비	10,197	9,518
세금과공과	29,071	24,162
소모품비	4,861	4,680
임차료	15,746	29,600
감가상각비	60,607	44,026
무형자산상각비	7,214	4,649
수선유지비	6,145	6,306
차량비	6,899	7,428
보험료	2,853	2,875
수수료	389,901	349,482
운반보관비	53,758	43,736
회의비	4,886	4,938

광고선전비	275,798	282,384
교육훈련비	8,046	7,610
포상비	2,680	2,826
협력비	1,118	1,378
경상연구개발비	49,673	43,148
매출채권손상차손(환입)	37,003	(5,867)
합 계	1,495,036	1,382,025

26. 기타수익 및 기타비용

(1) 당기와 전기 중 기타수익의 내역은 다음과 같습니다.

(단위: 백만원)		
구 분	제 33(당) 기	제 32(전) 기
외환차익	27,448	19,242
외화환산이익	40,653	50,800
파생상품평가이익	6,705	3,673
유형자산처분이익	2,383	2,488
무형자산처분이익	3	203
리스계약조정이익	54	-
지분법적용투자처분이익	134	-
잡이익	28,491	33,644
합 계	105,871	110,050

(2) 당기와 전기 중 기타비용의 내역은 다음과 같습니다.

(단위: 백만원)		
구 분	제 33(당) 기	제 32(전) 기
외환차손	10,075	6,796
외화환산손실	8,677	66,121
파생상품평가손실	19,591	11,982
기타채권손상차손	369	-
유형자산처분손실	4,484	2,926
사용권자산처분손실	3,016	-
사용권자산손상차손	908	-
유형자산손상차손	2,885	8,749
무형자산처분손실	147	112
무형자산손상차손	3,771	11,072
기부금	39,851	14,809
리스계약조정손실	30	-

잡손실	15,864	12,342
합 계	109,668	134,909

27. 금융손익

(1) 당기와 전기 중 금융손익의 내역은 다음과 같습니다.

(단위: 백만원)		
구 분	제 33(당) 기	제 32(전) 기
금융수익:		
이자수익(*)	24,270	17,413
배당금수익	22,502	20,509
채무조정이익	68	-
당기손익-공정가치금융자산 평가이익	49,865	53,663
금융수익 합계	96,705	91,585
금융원가:		
이자비용	6,851	6,957
당기손익-공정가치금융자산 평가손실	6,945	-
금융원가 합계	13,796	6,957
순금융수익	82,909	84,628

(*) 해당 이자수익은 상각후원가 측정 금융상품에서 발생한 이자수익 입니다.

(2) 당기와 전기 중 금융수익에 포함된 이자수익의 내역은 다음과 같습니다.

(단위: 백만원)		
구 분	제 33(당) 기	제 32(전) 기
금융기관예치금	13,456	7,731
매출채권및기타채권	1,511	1,935
장기예치금	9,095	7,719
금융보증부채환입	208	28
합 계	24,270	17,413

(3) 당기와 전기 중 금융원가에 포함된 이자비용의 내역은 다음과 같습니다.

(단위: 백만원)		
구 분	제 33(당) 기	제 32(전) 기
금융기관차입금	1,424	1,871
매입채무및기타채무	1,173	1,205
리스부채	1,573	-
선급비용 상각	208	28

기타	2,473	3,853
합 계	6,851	6,957

28. 법인세비용 및 이연법인세

(1) 당기와 전기 중 법인세비용의 구성요소는 다음과 같습니다.

(단위: 백만원)		
구 분	제 33(당) 기	제 32(전) 기
당기 법인세부담액	419,150	362,368
과거법인세 조정사항	1,318	1,977
회계정책 변경효과(*)	1,959	-
일시적차이 등의 증감	(105)	54,779
미환류소득으로 인한 법인세효과	723	-
법인세비용	423,045	419,124

(*) 당기 중 기업회계기준해석서 제2123호 '법인세 처리의 불확실성' 제정에 따른 회계정책 변경 효과로 인해 법인세비용 1,959백만원 증가, 기초이익잉여금 4,670백만원이 감소하였습니다(주 석 35 참조).

(2) 당기와 전기 중 법인세비용과 회계이익의 관계는 다음과 같습니다.

(단위: 백만원)		
구 분	제 33(당) 기	제 32(전) 기
법인세비용차감전순이익	1,460,243	1,322,484
적용세율(%)	26.56	27.09
각 나라의 국내법인세율로 계산된 법인세비용	387,788	358,233
조정사항:		
비과세수익	(27,621)	(20,727)
비공제비용	34,815	8,581
일시적차이에 대한 이연법인세 미인식액 변동 등	26,344	75,127
세액공제	(2,296)	(1,382)
과거법인세 조정사항	1,318	1,977
회계정책 변경효과	1,959	-
기타	738	(2,685)
법인세비용	423,045	419,124
평균유효세율(%)	28.99	31.69

(3) 당기와 전기 중 당기손익 이외로 인식되는 항목과 관련된 당기법인세와 이연법인세는 다음과 같습니다.

(단위: 백만원)

구 분	제 33(당) 기	제 32(전) 기
당기법인세:		
자기주식처분이익	(5,734)	-
지분법자본변동	32	-
소 계	(5,702)	-
이연법인세:		
기타포괄손익 공정가치금융자산평가손익	(2,642)	8,566
순확정급여부채의 재측정요소	3,056	8,876
소 계	414	17,442
합 계	(5,288)	17,442

(4) 당기와 전기 중 이연법인세자산(부채)의 변동내역은 다음과 같습니다.

① 제 33(당) 기

(단위: 백만원)				
구 분	기초금액	당기손익 반영	기타포괄손익 반영	기말금액
감가상각누계액	22,897	(1,652)	-	21,245
손실충당금	40,150	8,066	-	48,216
기타포괄손익(당기손익) 공정가치금융자산	14,254	(109)	(2,642)	11,503
미지급비용	44,248	1,706	-	45,954
확정급여부채	15,541	(834)	3,056	17,763
자기주식	(9,687)	276	-	(9,411)
종속기업투자	(213,207)	(19,164)	-	(232,371)
압축기장충당금	(13,519)	3,515	-	(10,004)
기타	11,349	8,302	-	19,651
합 계	(87,974)	106	414	(87,454)

② 제 32(전) 기

(단위: 백만원)					
구 분	기초금액	회계정책 변경효과	당기손익 반영	기타포괄손익 반영	기말금액
감가상각누계액	18,900	-	3,997	-	22,897
손실충당금	13,636	27,208	(694)	-	40,150
기타포괄손익(당기손익) 공정가치금융자산	5,745	-	(57)	8,566	14,254
미지급비용	39,737	-	4,511	-	44,248
확정급여부채	11,181	-	(4,516)	8,876	15,541

자기주식	(9,687)	-	-	-	(9,687)
종속기업투자	(156,931)	-	(56,276)	-	(213,207)
압축기장충당금	(16,470)	-	2,951	-	(13,519)
기타	16,614	(570)	(4,695)	-	11,349
합 계	(77,275)	26,638	(54,779)	17,442	(87,974)

(5) 당기말과 전기말 현재 이연법인세자산으로 인식되지 않은 차감할 일시적차이, 미사용 세무상결손금, 미사용 세액공제 등의 내역은 다음과 같습니다.

(단위: 백만원)		
구 분	제 33(당) 기	제 32(전) 기
차감할 일시적차이	492,224	464,930
미사용결손금	167,572	143,761
미사용세액공제	400	95
합 계	660,196	608,786

(6) 당기말 및 전기말 현재 이연법인세부채로 인식되지 않은 종속기업, 관계기업에 대한 투자자산 및 공동기업 투자지분과 관련한 가산할 일시적차이는 284,943백만원(전기: 276,243백만원) 입니다.

29. 주당이익

(1) 당기와 전기 중 주당이익과 회계이익의 관계는 다음과 같습니다.

구 분	제 33(당) 기	제 32(전) 기
지배기업 소유주지분에 귀속되는 당기순이익	1,035,003백만원	906,350백만원
가중평균유통보통주식수	126,278,926주	126,265,127주
기본및희석주당이익	8,196원	7,178원

(2) 당기와 전기 중 가중평균유통보통주식수의 산출근거는 다음과 같습니다.

① 제 33(당) 기

구 분	일 자	주식수(주)	일수	적 수
기초 유통주식수	2019-01-01	137,292,497	365	50,111,761,405
기초 자기주식수	2019-01-01	(11,027,370)	365	(4,024,990,050)
자기주식 처분	2019-12-16	314,796	16	5,036,736
합 계				46,091,808,091
유통일수(일)				365
가중평균유통보통주식수(유통보통주식수적수/유통일수)				126,278,926주

② 제 32(전) 기

구 분	일 자	주식수(주)	일수	적 수
기초 유통주식수	2018-01-01	137,292,497	365	50,111,761,405
기초 자기주식수	2018-01-01	(11,027,370)	365	(4,024,990,050)
합 계				46,086,771,355
유통일수(일)				365
가중평균유통보통주식수(유통보통주식수적수/유통일수)				126,265,127주

가중평균유통보통주식수는 기초의 유통보통주식수에 회계기간 중 취득 및 처분된 자기주식수 또는 신규 발행된 보통주식수를 각각의 유통기간에 따른 가중치를 고려하여 조정한 보통주식수입니다.

30. 특수관계자

(1) 당기말과 전기말 현재 연결회사와 특수관계에 있는 회사의 내역은 다음과 같습니다.

구 분	제 33(당) 기	제 32(전) 기
관계기업	(주)라이트팜텍(*1)	(주)라이트팜텍
	(주)엘에스케이글로벌파마서비스	(주)엘에스케이글로벌파마서비스
	- (*2)	(주)제이알제5호위탁관리부동산투자회사
	- (*2)	(주)제이알제8호위탁관리부동산투자회사
	- (*2)	(주)제이알제10호위탁관리부동산투자회사
	(주)용인중심	(주)용인중심
공동기업	(주)케이비김포로지스틱스기업구조조정부동산투자회사(*3)	(주)케이비김포로지스틱스기업구조조정부동산투자회사
	코람코전문투자형사모부동산투자신탁제50호(*4)	코람코전문투자형사모부동산투자신탁제50호
	(주)스타필드수원	(주)스타필드수원(*5)
	코람코유럽코어전문투자형사모부동산투자 제3-2호(*4)	코람코유럽코어전문투자형사모부동산투자 제3-2호(*6)

(*1) 지분율이 20% 미만이나, 투자자 약정에 의하여 피투자사의 이사회에 참여할 수 있는 권리를 보유하고 있어 유의적인 영향력이 있 다고 판단되므로 연결회사는 동 지분을 관계기업투자로 분류하였습니다.

(*2) 당기 중 (주)제이알제5호, 제8호, 제10호 위탁관리부동산투자회사가 청산되어 당기말 현재 특수관계자 범위에서 제외되었습니다.

(*3) 집합투자업자가 보유하는 지분 76%는 자본시장과금융투자업에관한법률에 따라 의결권이 제한되는바, 중요한 재무정책과 영업정 책의 결정시 각각 12%의 지분을 보유하는 연결회사와 담배인삼공제회 전원의 동의가 요구되므로 연결회사는 동 지분을 공동기업 투자로 분류하였습니다.

(*4) 투자자 약정에 의하여 중요한 재무정책과 영업정책의 결정 시 투자자 전원의 동의가 요구되므로 연결회사는 동 지분을 공동기업 투자로 분류하였습니다.

(*5) 전기 중 연결회사는 (주)스타필드수원의 지분 50.00%를 취득하였습니다.

(*6) 전기 중 연결회사는 코람코유럽코어전문투자형사모부동산투자신탁제3-2호의 지분 51.35%를 취득하였습니다.

(2) 당기와 전기 중 특수관계자로부터의 배당 및 이자 내역은 다음과 같으며, 그 외 재화의

판매 또는 용역의 제공 거래내역은 없습니다.

(단위: 백만원)			
구 분	회사명	제 33(당) 기	제 32(전) 기
관계기업 및 공동기업	(주)엘에스케이글로벌파마서비스	1	64
	(주)제이알제5호위탁관리부동산투자회사	130	104
	(주)제이알제8호위탁관리부동산투자회사	108	308
	(주)제이알제10호위탁관리부동산투자회사	559	579
	(주)제이알제13호위탁관리부동산투자회사	-	25
	(주)케이비김포로지스틱스기업구조조정부동산투자회사	-	82
	코람코전문투자형사모부동산투자신탁제50호	-	716
	코람코전문투자형사모부동산투자신탁제3-2호	1,191	-
합 계		1,989	1,878

(3) 당기말과 전기말 현재 특수관계자에 대한 채권・채무내역은 다음과 같습니다.

(단위: 백만원)					
구 분	회사명	제 33(당) 기		제 32(전) 기	
		채권	채무	채권	채무
관계기업 및 공동기업	(주)엘에스케이글로벌파마서비스	-	-	150	-
	(주)케이비김포로지스틱스기업구조조정부동산투자회사	523	-	697	-
	코람코전문투자형사모부동산투자신탁제50호	99	-	136	-
	(주)스타필드수원	-	16,020	-	16,020
합 계		622	16,020	983	16,020

(4) 당기와 전기 중 특수관계자와의 자금거래는 다음과 같습니다.

(단위: 백만원)					
구 분	회사명	제 33(당) 기		제 32(전) 기	
		출자 (회수)	자금 상환	출자 (회수)	자금 상환
관계기업 및 공동기업	(주)엘에스케이글로벌파마서비스	-	150	-	1,350
	(주)제이알제5호위탁관리부동산투자회사(*1)	(11,125)	-	-	-
	(주)제이알제8호위탁관리부동산투자회사(*1)	(13,526)	-	-	-
	(주)제이알제10호위탁관리부동산투자회사(*1)	(9,500)	-	-	-
	(주)제이알제13호위탁관리부동산투자회사(*2)	-	-	(5,025)	-
	(주)스타필드수원	-	-	12,000	-
	코람코유럽코어전문투자형사모부동산투자신탁제3-2호	-	-	18,500	-
	합 계	(34,151)	150	25,475	1,350

(*1) 연결회사는 당기 중 (주)제이알5호, 제8호, 제10호 위탁관리부동산투자회사의 청산절차에 따른 잔여재산을 분배받고, 9,051백만원의 지분법적용투자처분이익을 인식하였습니다.

(*2) 연결회사는 전기 중 (주)제이알제13호위탁관리부동산투자회사의 청산절차에 따른 잔여재산을 분배받고 25백만원의 지분법적용투자처분이익을 인식하였습니다.

(5) 연결회사와 특수관계자간 지급보증은 존재하지 않습니다.

(6) 연결회사는 전기 중 관계기업인 (주)스타필드수원과 토지매매계약을 체결하여 총토지매매대금 160,200백만원 중 계약금 16,020백만원을 수령하였습니다. 당기말 현재 매각예정자산으로 분류된 당 토지에 대한 소유권은 스타필드 개발공사 착공시점인 잔금지급일에 이전될 예정입니다(주석 14 참조).

(7) 당기와 전기 중 주요 경영진에 대한 보상은 다음과 같습니다.

(단위: 백만원)		
구 분	제 33(당) 기	제 32(전) 기
단기종업원급여	17,703	19,330
퇴직급여	1,902	1,459
합 계	19,605	20,789

31. 금융상품의 위험관리와 공정가치

금융상품과 관련하여 연결회사는 시장위험, 신용위험 및 유동성위험에 노출되어 있습니다. 연결회사의 위험관리는 연결회사의 재무적 성과에 영향을 미치는 잠재적 위험을 식별하여 연결회사가 허용가능한 수준으로 감소, 제거 및 회피하는 것을 그 목적으로 하고 있습니다. 연결회사는 전사적인 수준의 위험관리 정책 및 절차를 마련하여 운영하고 있으며, 연결회사의 재무부문에서 위험관리에 대한 총괄책임을 담당하고 있습니다. 연결회사의 재무부문은 이사회에서 승인된 위험관리 정책 및 절차에따라 연결회사의 영업과 관련한 금융위험을 감시하고 관리하는 역할을 하고 있으며, 금융위험의 성격과 노출정도를 주기적으로 분석하고 있습니다. 또한, 지배기업의 감사위원회는 위험관리 정책 및 절차의 준수 여부와 위험노출 한도를 지속적으로 검토하고 있습니다. 연결회사의 전반적인 금융위험 관리전략은 전기와 동일합니다.

(1) 시장위험
시장위험이란 환율, 이자율 및 지분증권의 가격 등 시장가격의 변동으로 인하여 금융상품의 공정가치나 미래현금흐름이 변동할 위험을 의미합니다. 연결회사는 수익은 최적화하는 반면 수용가능한 한계 이내로 시장위험노출을 관리 및 통제하고 있습니다.

① 환위험
연결회사는 제조담배 수출 및 잎담배 수입 등의 거래와 관련하여 환율변동위험에 노출되어 있습니다. 연결회사의 경영진은 내부적으로 원화 환율 변동에 대한 환위험을 정기적으로 측정하고 있으며, 당기말 현재 통화선도계약에 따른 파생상품자산 2,277백만원(전기말: 파생상품자산 1,239백만원, 파생상품부채: 461백만원)을 보유하고 있습니다.

당기말과 전기말 현재 기능통화 이외의 외화로 표시된 화폐성자산 및 부채의 장부금액은 다음과 같습니다.

(단위: 백만원)				
구 분	제 33(당) 기		제 32(전) 기	
	화폐성 외화자산	화폐성 외화부채	화폐성 외화자산	화폐성 외화부채
USD	1,073,603	33,047	937,644	40,639
EUR	1,249	9,029	4	19,064
기타	3,723	2	7,418	1,274
합 계	1,078,575	42,078	945,066	60,977

당기말과 전기말 현재 외화에 대한 원화환율의 10% 변동이 세전손익에 미치는 영향은 다음과 같습니다.

(단위: 백만원)				
구 분	제 33(당) 기		제 32(전) 기	
	10% 상승시	10% 하락시	10% 상승시	10% 하락시
세전순이익 증가(감소)	103,650	(103,650)	88,409	(88,409)

② 가격위험

연결회사는 기타포괄손익-공정가치금융자산 중 상장지분상품과 관련하여 시장가격 등의 변동으로 인하여 금융상품의 공정가치나 미래현금흐름이 변동할 기타 가격변동위험에 노출되어 있습니다. 연결회사의 경영진은 시장가격의 변동으로 인하여 상장지분상품의 공정가치 또는 미래현금흐름이 변동할 위험을 정기적으로 측정하고 있습니다. 포트폴리오 내에서 중요한 투자자산의 관리는 개별적으로 이루어지고 있으며, 취득과 처분은 연결회사의 경영진이 승인하고 있습니다.

당기와 전기 중 주가지수 5% 변동으로 상장지분상품의 가격변동이 세전포괄손익(기타포괄손익-공정가치금융자산 평가손익)에 미치는 영향은 다음과 같습니다.

(단위: 백만원)				
구 분	제 33(당) 기		제 32(전) 기	
	5% 상승시	5% 하락시	5% 상승시	5% 하락시
세전포괄손익 증가(감소)	5,732	(5,732)	6,913	(6,913)

③ 이자율위험

연결회사는 차입금, 매입채무및기타채무 및 리스부채와 관련하여 이자율변동위험에 노출되어 있습니다. 연결회사의 경영진은 시장이자율의 변동으로 인하여 금융상품의공정가치 또는 미래현금흐름이 변동할 위험을 정기적으로 측정하여 고정이자율차입금과 변동이자율차입금의 적절한 균형을 유지하고 있습니다. 당기말 현재 연결회사의 변동이자율차입금의 규모를 고려할 때, 이자율 변동이 금융부채의 공정가치 또는 미래현금흐름에 미치는 영향은 중요하지 아니합니다.

(2) 신용위험
연결회사는 금융상품의 당사자 중 일방이 의무를 이행하지 않아 상대방에게 재무손실을 입힐 신용위험에 노출되어 있습니다. 연결회사의 경영진은 신용위험을 관리하기 위하여 신용도가 일정 수준 이상인 거래처와 거래하고 있으며, 금융자산의 신용보강을 위한 정책과 절차를 마련하여 운영하고 있습니다. 연결회사는 신규 거래처와 계약시 공개된 재무정보와 신용평가기관에 의하여 제공된 정보 등을 이용하여 거래처의 신용도를 평가하고 이를 근거로 신용거래한도를 결정하고 있으며, 담보 또는 지급보증을 제공받고 있습니다. 또한, 연결회사는 주기적으로 거래처의 신용도를 재평가하여 신용거래한도를 재검토하고 담보수준을 재조정하고 있으며, 회수가 지연되는 금융자산에 대하여는 분기 단위로 회수지연 현황 및 회수대책을 보고하고 있으며 지연사유에 따라 적절한 조치를 취하고 있습니다.

금융자산의 장부금액은 신용위험에 대한 최대노출정도를 표시하고 있습니다. 당기말과 전기말 현재 연결회사의 신용위험에 대한 최대노출정도는 다음과 같습니다.

(단위: 백만원)		
구 분	제 33(당) 기	제 32(전) 기
현금및현금성자산(보유현금 제외)(*)	435,576	391,496
기타금융자산	402,429	593,146
당기손익-공정가치금융자산(*)	1,946,558	1,891,327
매출채권및기타채권	1,100,448	1,038,824
장기예치금	751,437	615,528
파생상품자산	2,277	1,239
합 계	4,638,725	4,531,560

(*) 당기말 현재 현금성자산 중 특정금전신탁 등 455,400백만원(전기말: 540,967백만원)은 당 기손익-공정가치금융자산으로 분류됩니다.

(3) 유동성위험
연결회사는 현금 등 금융자산을 인도하여 결제하는 금융부채와 관련된 의무를 충족하는 데 어려움을 겪게 될 유동성위험에 노출되어 있습니다. 연결회사의 경영진은 유동성위험을 관리하기 위하여 단기 및 중장기 자금관리계획을 수립하고 현금유출예산과 실제현금유출액을 지속적으로 분석・검토하여 금융부채와 금융자산의 만기구조를 대응시키고 있습니다. 연결회사의 경영진은 영업활동현금흐름과 금융자산의 현금유입으로 금융부채를 상환가능하다고 판단하고 있습니다.

당기말과 전기말 현재 금융부채의 잔존계약만기에 따른 만기분석은 다음과 같습니다.

(단위: 백만원)						
구 분	장부금액	계약상 현금흐름	잔존계약만기			
			3개월 미만	3개월~1년	1년~5년	5년 이상
당기말:						
단기차입금	27,066	30,377	12,607	17,770	-	-
유동성장기차입금	5,285	5,359	1,349	4,010	-	-

매입채무및기타채무	353,881	357,480	273,469	38,264	45,747	-
리스부채	43,306	46,024	4,912	14,736	23,301	3,075
장기차입금	90,954	95,023	63	192	94,768	-
합 계	520,492	534,263	292,400	74,972	163,816	3,075
전기말:						
단기차입금	129,924	138,725	62,258	76,467	-	-
유동성장기차입금	5,000	5,192	1,297	3,895	-	-
매입채무및기타채무	273,841	282,527	201,518	51,517	29,492	-
파생상품부채	461	461	461	-	-	-
장기차입금	93,475	99,043	63	188	98,792	-
합 계	502,701	525,948	265,597	132,067	128,284	-

상기 금융부채의 잔존만기별 현금흐름은 할인되지 아니한 명목금액으로써 지급을 요구받을 수 있는 기간 중 가장 이른 일자를 기준으로 작성되었으며, 이자의 현금흐름을 포함하고 있습니다.

연결회사는 당기말 현재 수원화서 푸르지오 분양공사 관련 수분양자에게 중도금 대출연대보증(보증 한도: 148,880백만원, 잔존계약만기: 1년~5년)을 제공하고 있으며,관련하여 금융보증충당부채 492백만원(전기말: 700백만원)을 인식하고 있습니다(주석 19, 33 참조).

(4) 당기말과 전기말 현재 금융상품의 범주별 장부금액은 다음과 같습니다.

(단위: 백만원)		
구 분	제 33(당) 기	제 32(전) 기
금융자산:		
당기손익-공정가치금융자산(*)	1,946,558	1,891,327
기타포괄손익-공정가치금융자산	257,640	249,575
파생상품자산	2,277	1,239
상각후원가 측정 금융자산		
현금및현금성자산(*)	435,906	392,003
기타금융자산	402,429	593,146
매출채권및기타채권	1,100,448	1,038,824
장기예치금	751,437	615,528
소 계	2,690,220	2,639,501
금융자산 합계	4,896,695	4,781,642
금융부채:		
파생상품부채	-	461
상각후원가 측정 금융부채		
단기차입금	27,066	129,924
유동성장기차입금	5,285	5,000
매입채무및기타채무	353,881	273,841

리스부채	43,306	-
장기차입금	90,954	93,475
소 계	520,492	502,240
금융부채 합계	520,492	502,701

(*) 당기말 현재 현금성자산 중 특정금전신탁 등 455,400백만원(전기말: 540,967백만원)은 당 기손익-공정가치금융자산으로 분류됩니다.

(5) 자산이나 부채의 공정가치를 측정하는 경우, 연결회사는 최대한 시장에서 관측가능한 투입변수를 사용하고 있습니다. 공정가치는 다음과 같이 가치평가기법에 사용된 투입변수에 기초하여 공정가치 서열체계 내에서 분류됩니다.

구 분	투입변수
수준 1	측정일에 동일한 자산이나 부채에 대한 접근 가능한 활성시장의 조정되지 않은 공시가격
수준 2	수준 1의 공시가격 이외에 자산이나 부채에 대해 직접적으로 또는 간접적으로 관측가능한 투입변수
수준 3	자산이나 부채에 대한 관측가능하지 않은 투입변수

당기말과 전기말 현재 공정가치로 측정한 금융상품의 수준별 공정가치 측정치는 다음과 같습니다.

(단위: 백만원)

구 분	장부금액	공정가치		
		수준 1	수준 2	수준 3
당기말:				
당기손익-공정가치금융자산(*)	1,946,558	-	1,694,663	251,895
기타포괄손익-공정가치금융자산	257,640	209,108	-	48,532
파생상품자산	2,277	-	2,277	-
합 계	2,206,475	209,108	1,696,940	300,427
전기말:				
당기손익-공정가치금융자산(*)	1,891,327	-	1,680,672	210,655
기타포괄손익-공정가치금융자산	249,575	198,204	-	51,371
파생상품자산	1,239	-	1,239	-
파생상품부채	461	-	461	-
합 계	2,142,602	198,204	1,682,372	262,026

(*) 당기말 현재 현금성자산 중 특정금전신탁 등 455,400백만원(전기말: 540,967백만원)은 당기손익-공정가치금융자산에 포함되어 있습니다.

당기와 전기 중 공정가치 서열체계의 수준 간 이동은 없습니다.

당기말과 전기말 현재 당기손익(기타포괄손익)-공정가치금융자산으로 분류되는 투자신탁 지분증권 등의 공정가치는 순자산가치조정법, 현금흐름할인법 등을 이용하여측정되었으며,

가치평가기법에 사용된 투입변수에 기초하여 수준 3 공정가치로 분류되었습니다. 당기와 전기 중 수준 3 공정가치의 변동은 다음과 같습니다.

(단위: 백만원)		
구 분	제 33(당) 기	제 32(전) 기
기초금액	262,026	234,046
취득	54,677	63,850
처분	(15,058)	(39,840)
공정가치의 변동	(1,218)	3,970
기말금액	300,427	262,026

(6) 당기와 전기 중 금융상품의 범주별 순손익은 다음과 같습니다.

① 제 33(당) 기

(단위: 백만원)						
구 분	당기손익-공정가치 금융자산	기타포괄손익-공정가치 금융자산	파생상품	상각후원가측정 금융자산	상각후원가측정 금융부채	합 계
당기손익:						
이자수익	-	-	-	24,270	-	24,270
배당금수익	15,921	6,581	-	-	-	22,502
평가손익	42,920	-	(12,886)	-	-	30,034
이자비용	-	-	-	-	(6,851)	(6,851)
손상차손	-	-	-	(37,372)	-	(37,372)
합 계	58,841	6,581	(12,886)	(13,102)	(6,851)	32,583
기타포괄손익(법인세 차감전):						
공정가치 변동	-	9,492	-	-	-	9,492
합 계	-	9,492	-	-	-	9,492

② 제 32(전) 기

(단위: 백만원)						
구 분	당기손익-공정가치 금융자산	기타포괄손익-공정가치 금융자산	파생상품	상각후원가측정 금융자산	상각후원가측정 금융부채	합 계
당기손익:						
이자수익	-	-	-	17,413	-	17,413
배당금수익	14,291	6,218	-	-	-	20,509
평가손익	53,663	-	(8,309)	-	-	45,354
이자비용	-	-	-	-	(6,957)	(6,957)
손상차손환입	-	-	-	5,867	-	5,867
합 계	67,954	6,218	(8,309)	23,280	(6,957)	82,186
기타포괄손익(법인세 차감전):						
공정가치 변동 등	-	(38,573)	-	-	-	(38,573)
합 계	-	(38,573)	-	-	-	(38,573)

32. 자본관리

연결회사의 자본관리는 계속기업으로서의 존속능력을 유지하고 건전한 자본구조의 유지 및 자본조달비용의 최소화를 통하여 주주이익을 극대화하는 것을 그 목적으로 하고 있습니다. 이사회는 더 많은 차입으로 더 높은 수익률을 얻는 것과 건전한 재무상태 간의 균형을 유지하기 위하여 노력하고 있습니다.

연결회사는 차입금에서 현금및현금성자산 등을 차감한 순부채(순자산)와 자본을 기준으로 자본을 관리하고 있으며, 전반적인 자본관리 정책은 전기와 동일합니다. 당기말과 전기말 현재 연결회사가 관리하고 있는 자본구조 내역은 다음과 같습니다.

(단위: 백만원)		
구 분	제 33(당) 기	제 32(전) 기
총차입금	123,305	228,399
차감: 현금및현금성자산	(891,306)	(932,969)
차감: 유동성기타금융자산	(397,949)	(584,580)
차감: 유동성당기손익-공정가치금융자산	(1,239,263)	(1,139,705)
순자산(순부채)	2,405,213	2,428,855
자본총계	8,739,585	8,168,204

33. 우발부채와 약정사항

(1) 소송 사건
당기말 현재 연결회사가 피소되어 계류중인 소송사건 등은 25건으로, 소송가액은 70,628백만원입니다. 당기말 현재 계류중인 소송의 최종결과가 연결회사의 재무제표에미칠 영향을 합리적으로 예측할 수 없습니다.

(2) 금융기관 약정사항
당기말 현재 연결회사가 금융기관 등과 체결한 주요 약정사항은 다음과 같습니다.

(단위: 백만원, 천USD)			
구 분	금융기관 등	통화	한도액
수입신용장개설	하나은행 외 1개	USD	185,300
파생상품거래(*)	하나은행 외 3개	USD	227,700
집단대출	하나은행	KRW	300,000
수요자금융약정	하나은행	KRW	7,000
기타대출	산업은행 외 6 개	KRW	201,386
	하나은행 바레인지점	USD	6,600

(*) 파생상품은 통화선도로 구성되어 있으며, 당기말 현재 매매목적으로 보유하고 있습니다.

(3) 지급보증 및 담보제공 내역

당기말 현재 연결회사가 타인으로부터 제공받고 있는 지급보증 및 담보내역은 다음과 같습니다.

(단위: 백만원, 천USD)			
제공자	통화	한도액	지급보증 및 담보내역
주택도시보증공사	KRW	948,351	주택분양보증 등
한국무역보험공사	USD	86,392	수출보증보험
서울보증보험	KRW	3,008	인허가보증 등
TRAVELERS CASUALTY AND SURETY COMPANY OF AMERICA	USD	8,991	에스크로 예치이행보증 등
Liberty Mutual	USD	183	라이선스본드 지급보증
하나은행	USD	2,000	판상엽 수출 계약 이행보증
농협은행	KRW	3,000	지방세 납세 담보자금

연결회사는 당기말 현재 KT&G USA Corporation의 수입통관을 위해 Westchester Fire Insurance로부터 USD 20,000천을 한도로 지급보증을 제공받고 있으며, 실행된보증액에 대하여 소구의무를 부담하고 있습니다. 당기말 현재 해당 지급보증의 실행 내역은 다음과 같습니다.

(단위: 천USD)				
제공자	통화	한도액	실행액	내역
Westchester Fire Insurance Company	USD	20,000	19,800	수입통관 관세 지급보증

당기말 현재 연결회사가 타인을 위하여 제공한 지급보증 등의 내역은 다음과 같습니다.

(단위: 백만원)			
보증내역	제공받는 자	한도액	실행액
중도금 대출보증	신한은행	79,400	31,097
	하나은행	60,000	25,222
	수협은행	9,480	4,527
목포대리점 외 5곳 대리점의 공제금 등에 대한 지급보증	한국특수판매공제조합	1,346	-
합 계		150,226	60,846

연결회사는 소매점의 매출채권과 관련하여 수요자금융 약정에 따라 금융기관에 지급보증을 제공하고 금융기관으로부터 관련 채권을 대납받아 단기차입금으로 인식하고 있습니다(주석 16 참조).

당기말 현재 담보로 제공한 자산은 다음과 같습니다.

(단위: 백만원)

구 분	장부금액	채무금액	담보설정액	담보권자	담보제공사유
투자부동산	382,924	20,573	22,399	메트라이프 생명보험 외	임대보증금 근저당권/전세권 설정
유형자산	20,323	3,315	3,315	기술신용보증기금 외	임대보증금 전세권 설정
기타금융자산	8,540	-	8,540	한국토지주택공사	부동산개발 이행보증 질권설정(*)
	597	597	597	삼성화재	임대보증금 질권설정
유형자산	92,566	3,488	4,186	원주시청	정부보조금에 의한 근저당권 설정
유형자산	58,172	11,325	52,000	하나은행 외	장단기차입금
유형자산	17,494	14,000	24,000	하나은행	단기차입금
유형자산	32,605	3,100	15,500	산업은행	유동성장기차입금
투자부동산	2,797	2,658			장기차입금
합 계	616,018	59,056	130,537		

(*) 연결회사는 당기말 현재 행정중심복합도시 내 중심상업지역 조성사업과 관련하여 사업이행을 보증하기 위하여 농협은행에 8,540백만원을 예치하고 기타금융자산으로 분류하고 있으며, 동 금액은 당기말 현재 질권설정되어 있습니다.

당기말 현재 차입금 등과 관련하여 견질로 제공하고 있는 어음의 내역은 다음과 같습니다.

제공처	종류	매수	권면액	내용
진흥저축은행	어음	1 매	1,000백만원	채무 소멸후 미회수
	수표	1 매	백지	채무 소멸후 미회수

당기말 현재 상기 어음 이외에 제공처와 권면금액이 미확인된 어음 11매와 수표 2매가 분실된 상태이며, 연결회사는 동 어음에 대하여 제권판결절차를 진행할 예정입니다.

당기말과 전기말 현재 사용이 제한된 금융자산의 내용은 다음과 같습니다.

(단위: 백만원)

구 분		제33(당)기	제32(전)기
기타금융자산	부동산 개발 이행보증 질권설정	8,540	6,340
	임대보증금 질권설정	597	597
	당좌개설보증금 등	1,727	1,709
	개인정보손해보상책임준비금 적립	1,000	-
	동반성장협력 대출펀드 예탁	100,000	100,000
합 계		111,864	108,646

(4) 기타
장기예치금(MSA Escrow Fund)의 납입
연결회사는 미국지역에 대한 제조담배수출과 관련하여 담배기본정산협약(Tobacco Master Settlement Agreement)에 따라 미국 주정부가 제정한 에스크로 법령(Escrow Statute)에 의하여 판매금 중 일정 금액을 담배가 판매된 주정부에 예치하고 있습니다. 상기 법령에 따르면 동 예치금은 연결회사의 불법행위의 결과로 담배소비자의피해가 발생하고 이로 인하여 주정부의 의료재정이 사용되었을 경우에 주정부의 의료재정에 편입될 수 있는바, 그 외의 경우에는 납부일로부터 25년 경과 후 전액 환급받도록 되어있습니다. 위와 관련하여 연결회사는 당기말 현재 장기예치금 751,437백만원(전기: 615,528백만원)을 계상하고 있으며, 해당 장기예치금은 T-Note 및 요구불 예금으로 구성되어 있습니다.

연결회사는 주요 원재료인 수삼의 원활한 조달을 위하여 인삼재배농민과 계약시점으로부터 6년 후에 채취하는 수삼의 수매계약을 체결하고 있으며, 이와 관련하여 당기말 현재 지급한 계약금을 장기선급금과 선급금으로 각각 62,630백만원(전기말 59,369백만원)과 23,945백만원(전기말 25,841백만원)을 계상하고 있습니다.

연결회사는 2011년 3월 17일자로 국민연금공단과 총 800,000백만원 이내의 금액을 해외자산에 공동투자하는 것을 내용으로 하는 글로벌 투자 파트너쉽에 대한 MOU를체결하고 공동투자를 진행하고 있습니다.

연결회사는 당기말 현재 Marriott International Management Company B.V.와 경영위탁계약을 체결하고 있으며, Global Hospitalilty Licensing S.A.R.L.로부터 국제홍보서비스를 제공받고 있습니다. 또한 연결회사는 Marriott International Design &Construction Services, Inc.로부터 기술자문을 받고 있습니다.

연결회사는 ㈜신세계프라퍼티와 50:50의 비율로 합작투자회사 (주)스타필드수원을 설립하였으며, 지상 복합쇼핑몰의 사용승인일로부터 5년간 해당주식의 처분이 제한됩니다. 또한 연결회사 및 공동투자자가 보유 주식 전부를 양도하고자 하는 경우 각 상대방은 해당 주식에 대한 우선매수권과 공동매도청구권을 선택적으로 행사할 수 있습니다.

연결회사는 당기말 현재 관계기업인 스타필드수원과 토지매매계약을 체결하고 있으며(토지매매대금: 160,200백만원), 당 토지에 대한 소유권은 스타필드 개발공사 착공시점인 잔금지급일에 이전될 예정입니다.

연결회사는 종속기업인 (주)과천상상피에프브이와 과천지식정보타운 지식기반산업용지를 연결회사의 내부의사 결정이 완료되는 시점에 매입할 것을 확약하는 계약을 체결하고 있습니다.

당기말 연결회사가 투자하고 있는 해외 부동산 펀드들에 대하여는 Capital call 약정이 체결되어 있습니다. 그러나 해당 약정은 신탁업자가 통화스왑/선도계약상의 채무를 불이행하는 경우에만 실행되는 것으로써 실행가능성이 극히 미미합니다.

연결회사는 (주)용인중심으로부터 개발된 물류시설 공급시 면적 중 일부에 대하여 1순위 지명권을 가지고 있습니다. 또한 연결회사는 분양받지 못할 경우 스페이스지에게 주식을 양도할 수 있는 권한을 가지고 있습니다.

2019년 10월 중 보건복지부는 관계부서 합동으로 액상형 전자담배 안전관리 2차 대책을 마련하면서 안전관리 체계 정비 및 유해성 검증 완료 전까지 액상형 전자담배 사용 중단을 권고하였습니다. 이에 따라 연결회사 공급처인 CVS 업체에서는 연결회사 상품 2종(SiiD툰드라, SiiD토바)에 대해 판매 또는 신규 발주 중단을 발표하였으며, 기존 상품에 대해 CVS 업체와 반품 협의를 진행하고 있습니다. 당기말 현재 연결회사는 해당 사건과 관련하여 재고자산평가손실충당금 2,232백만원, 환불부채 2,392백만원 및 협력업체 발주 취소 보상금 499백만원을 잡손실로 반영하고 있습니다.

2019년 12월 중 연결회사가 제조하여 미국에 수출한 제품과 관련하여, Coalition Against Korean Cigarettes(Cheyenne International 및 Xcaliber International의 연합)는 미상무부(United States Department of Commerce)에 덤핑 및 산업피해 조사를 요구하는 청원서를 제출하였습니다. 동 조사의 대상제품은 4th Tier Cigarettes(소규모생산자 담배 제품)이며, 대상기간은 덤핑 1년(2018년 10월부터 2019년 9월까지)과산업피해 3년 9개월(2016년 1월부터 2019년 9월까지)입니다. 위와 관련하여 미상무부의 조사와 판정은 2021년까지 진행될 예정이며, 동 조사 결과가 연결회사의 재무제표에 미치는 영향은 합리적으로 예측할 수 없습니다.

당기말 현재 인도네시아 종속기업(PT Trisakti Purwosari Makmur 및 PT KT&G Indonesia) 및 터키 종속기업(KT&G Tutun Mamulleri Sanayi ve Ticaret A.S.)에 대한 현지 세무조사가 진행 중 입니다.

34. 현금흐름표

(1) 당기와 전기 중 영업으로부터 창출된 현금의 내역은 다음과 같습니다.

(단위: 백만원)		
구 분	제 33(당) 기	제 32(전) 기
당기순이익	1,037,199	903,359
조정:		
복리후생비	4,325	8,550
퇴직급여	51,298	46,801
재고자산평가및폐기손실	34,091	14,139
감가상각비	177,819	146,392
무형자산상각비	7,403	5,436
자기주식 기부금	30,220	-
매출채권및기타채권손상차손(환입)	37,372	(5,867)
외화환산손실	8,677	66,121
유형자산처분손실	4,484	2,926
유형자산손상차손	2,885	8,749
무형자산처분손실	147	112
무형자산손상차손	3,771	11,071
사용권자산손상차손	908	-

사용권자산처분손실	3,016	-
리스계약조정손실	30	-
파생상품평가손실	19,591	11,982
기타비용 등	14,344	6,822
금융원가	13,796	6,957
법인세비용	423,045	419,124
외화환산이익	(40,653)	(50,800)
지분법적용투자처분이익	(134)	-
유형자산처분이익	(2,383)	(2,488)
무형자산처분이익	(3)	(203)
파생상품평가이익	(6,705)	(3,673)
리스계약조정이익	(54)	-
기타수익 등	(2,363)	-
금융수익	(96,705)	(91,585)
지분법적용투자자산의 당기순손익에 대한 지분 증가	(1,541)	(9,255)
운전자본의 변동:		
매출채권및기타채권의 감소(증가)	(85,929)	73,255
파생상품의 증가	(14,384)	(9,087)
재고자산의 감소(증가)	426	(170,351)
미수담배소비세등의 감소(증가)	(58,165)	43,402
선급금의 증가	(5,325)	(3,734)
선급비용의 증가	(5,121)	(4,463)
매입채무및기타채무의 증가	58,755	15,284
선수금의 증가(감소)	(96,872)	141,243
미지급담배소비세등의 증가(감소)	17,676	(359,605)
순확정급여채무의 감소	(70,858)	(58,713)
영업에서 창출된 현금	1,464,083	1,161,901

(2) 당기와 전기 중 현금의 유입과 유출이 없는 중요한 거래는 다음과 같습니다.

(단위: 백만원)		
구 분	제 33(당) 기	제 32(전) 기
유형자산의 투자부동산 대체	154,728	151,030
투자부동산의 재고자산 대체	7,940	2,731
건설중인자산(유형자산, 무형자산 및 투자부동산)의 본계정 대체	360,145	237,404

(3) 재무활동으로 인한 부채의 변동

당기와 전기 중 재무활동으로 인한 부채의 변동은 다음과 같습니다.

① 제 33(당) 기

(단위: 백만원)				
구 분	당기초	재무활동 현금흐름	기타	당기말
미지급배당금	-	(505,061)	505,061	-
단기차입금(유동성장기차입금 포함)	134,924	(117,035)	14,461	32,350
장기차입금	93,475	12,135	(14,656)	90,954
리스부채	-	(18,604)	61,910	43,306
합 계	228,399	(628,565)	566,776	166,610

② 제 32(전) 기

(단위: 백만원)				
구 분	전기초	재무활동 현금흐름	기타	전기말
미지급배당금	-	(505,061)	505,061	-
단기차입금(유동성장기차입금 포함)	178,359	(56,661)	13,226	134,924
장기차입금	100,589	11,379	(18,493)	93,475
합 계	278,948	(550,343)	499,794	228,399

(4) 연결회사는 거래가 빈번하여 총금액이 크고 단기간에 만기가 도래하는 단기금융상품의 유입과 유출항목은 순증감액으로 표시하였습니다.

35. 회계정책의 변경

(1) 기업회계기준서 제1116호 '리스' 적용
주석 2에 기재된 것처럼 연결회사는 당기부터 기업회계기준서 제1116호 '리스'를 적용하였으며, 경과규정에 따른 누적효과는 최초 적용일의 이익잉여금에서 조정되고, 비교표시되는 전기 연결재무제표는 재작성되지 않았습니다.

① 리스부채의 측정

(단위: 백만원)	
구 분	금 액
전기말에 공시된 운용리스약정	50,521
최초 적용일 현재 리스이용자의 증분차입이자율을 사용한 할인액	48,082
차감: 부채로 인식되지 않은 단기리스료	(2,821)
차감: 부채로 인식되지 않은 소액자산리스료	(1,183)
최초 적용일 현재 인식된 리스부채	44,078
인식된 리스부채의 유동분류	

유동 리스부채	18,616
비유동 리스부채	25,462
합 계	44,078

② 최초 적용일 현재 재무상태표에 인식된 조정
당기말 현재 리스부채의 현재가치 할인 전 최소리스료 총합계는 46,024백만원이며, 내재이자율 및 리스이용자의 증분차입이자율로 할인하면 43,306백만원입니다.

2019년 1월 1일 기준 사용권자산, 유동성리스부채 및 장기리스부채가 각각 52,667백만원, 18,616백만원, 25,462백만원 증가하였습니다. 해당 리스부채는 2019년 1월1일 현재 리스이용자의 증분차입이자율로 할인한 나머지 리스료의 현재가치로 측정되었습니다. 2019년 1월 1일 현재 리스부채의 측정에 사용된 리스이용자의 내재이자율 및 증분차입이자율은 0.43%~24.68%입니다.

(2) 기업회계기준해석서 제2123호 '법인세처리의 불확실성' 적용
주석 2.2에 기재된 것처럼 연결회사는 당기부터 기업회계기준해석서 제2123호 '법인세처리의 불확실성'을 적용하였으며, 경과규정 적용에 따른 누적효과는 최초 적용일의 이익잉여금에서 조정되고, 비교표시되는 전기 재무제표는 재작성되지 않았습니다.

2019년 1월 1일 기준 기초이익잉여금은 4,670백만원 감소하였으며, 당기법인세부채는 4,670백만원 증가하였습니다. 당기말인 2019년 12월 31일 기준으로 법인세비용은 1,959백만원 증가하였습니다.

36. 비지배지분에 대한 정보

연결회사에 포함된 비지배지분이 중요한 종속기업의 당기손익 및 자본 중 비지배지분에 배분된 당기순손익 및 누적비지배지분은 다음과 같습니다.

(1) 제 33(당) 기

(단위: 백만원)					
구 분	비지배 지분율(%)	기초 누적 비지배지분	비지배지분에 배분된 당기순손익	기타	기말 누적 비지배지분
영진약품(주)	47.55	53,264	2,392	(617)	55,039
(주)코스모코스	1.44	536	(197)	(9)	330
합 계		53,800	2,195	(626)	55,369

(2) 제 32(전) 기

(단위: 백만원)					
구 분	비지배 지분율(%)	기초 누적 비지배지분	비지배지분에 배분된 당기순손익	기타	기말 누적 비지배지분

영진약품(주)	47.55	56,979	(2,791)	(924)	53,264
(주)코스모코스	1.44	728	(200)	8	536
합 계		57,707	(2,991)	(916)	53,800

(3) 연결회사는 2012년 9월 종속기업인 Renzoluc Pte., Ltd.에서 발행한 전환우선주를 비지배지분부채로 분류하여 연결재무상태표에서 차입금으로 표시하고 연결회사 소유주지분과는 구분하고 있습니다.

(4) 연결회사는 전기 중 취득한 (주)과천상상피에프브이의 비지배지분 49%를 연결재무상태표에서 비지배지분부채로 표시하여 연결회사 소유주지분과는 구분하고 있습니다.

37. 보고기간 후 사건

연결회사는 2020년 1월 29일 Philip Morris Products S.A.(이하, PMI)와 한국을 제외한 해외시장에서 PMI가 독점적으로 연결회사의 무연제품(Smoke-free products)을 판매하는 계약을 체결하였습니다. 해당 계약에 따라 PMI는 계약 기간(상호합의된기산일부터 3년) 동안 연결회사의 제품을 해외에서 마케팅, 유통 및 판매할 권한을 가지며, 계약 제품은 연결회사의 HNB(Heat Not Burn)와 E-Vapor 제품군(릴 플러스, 릴 미니, 릴 하이브리드, 릴 베이퍼의 디바이스와 전용 스틱, 전용 액상 카트리지, 액세사리)입니다.

연결회사는 2020년 2월 26일 Alokozay International Limited(기존 해당권역 수입상,이하, AIL)와 중동, CIS국가 등에서 AIL사가 연결회사의 제조 담배를 판매하는 판매권 부여계약(Distributorship Agreement)을 체결하였습니다. 해당 계약에 따라 AIL는 연결회사의 제품을 계약 기간 동안 해당 권역에서 마케팅, 유통 및 판매할 권한을 가지게 될 것입니다. 동 계약의 계약 기간은 계약일부터 2027년 6월 30일까지이며, AIL과 약정한 최소구매물량은 계약일부터 2021년 6월 30일까지는 200만상자이고, 이후 매 1년간은 150만상자입니다. 한편, 동 계약에 따라 AIL에 대한 매출채권의 한도는 계약일부터 2027년 6월 30일까지 단계적으로 6천 7백만불 수준으로 감축될 예정입니다.

지배기업의 종속기업인 (주)한국인삼공사는 보고기간종료일 이후 과세당국으로부터 2015년부터 2017년까지의 사업연도에 대한 세무조사가 진행 중에 있습니다.

38. 재무제표의 재작성

연결실체의 2019년 12월 31일로 종료되는 회계연도의 연결재무제표는 PT Trisakti Purwosari Makmur에 대한 지배력 판단 등으로 인한 조정사항을 반영하여 재작성되었습니다.

조정사항이 연결실체의 순자산과 당기순이익에 미치는 영향은 다음과 같습니다.

(단위: 백만원)		
구분	순자산	당기순이익
PT Trisakti Purwosari Makmur의 연결범위 제외	37,472	(3,949)
종속기업 손상 인식	(6,687)	1,522
조정사항에 대한 법인세 효과	2,867	955

합계	33,652	(1,472)

상기와 같은 조정사항이 연결재무제표에 미치는 영향은 다음과 같습니다. (아래의 '이전 보고금액'은 2020년 3월 30일자 감사보고서에 첨부된 연결재무제표의 보고 금액입니다.)

(1) 연결재무상태표

(단위: 백만원)			
구분	이전 보고금액	조정	재작성금액
자산			
유동자산	6,417,192	30	6,417,222
재고자산	2,447,214	30	2,447,244
비유동자산	4,294,906	40,312	4,335,218
유형자산	1,753,358	382	1,753,740
무형자산	89,694	39,930	129,624
자산 총계	10,712,098	40,342	10,752,440
부채 및 자본			
부채			
유동부채	1,600,094	-	1,600,094
비유동부채	406,070	6,690	412,760
이연법인세부채	129,918	6,690	136,608
부 채 총 계	2,006,164	6,690	2,012,854
자본			
기타자본잉여금	(29,556)	34,054	4,498
적립금	5,671,480	8,529	5,680,009
이익잉여금	1,843,577	(8,931)	1,834,646
지배기업 소유주지분	8,650,565	33,652	8,684,217
비지배지분	55,369	-	55,369
자 본 총 계	8,705,934	33,652	8,739,586
부 채 및 자 본 총 계	10,712,098	40,342	10,752,440

(2) 연결포괄손익계산서

(단위: 백만원)			
구분	이전 보고금액	조정	재작성금액
매출	4,963,202	-	4,963,202
매출원가	(2,088,576)	-	(2,088,576)
매출총이익	2,874,626	-	2,874,626
판매비와관리비	(1,492,608)	(2,428)	(1,495,036)
영업이익	1,382,018	(2,428)	1,379,590

기타수익	105,871	-	105,871
기타비용	(109,668)	-	(109,668)
금융수익	96,705	-	96,705
금융원가	(13,796)	-	(13,796)
관계기업의 당기순손익에 대한 지분 증감	1,541	-	1,541
법인세비용차감전이익	1,462,671	(2,428)	1,460,243
법인세비용	(424,001)	956	(423,045)
당기순이익	1,038,670	(1,472)	1,037,198
기타포괄손익	19,464	-	19,464
총포괄손익	1,058,134	(1,472)	1,056,662
기본및희석주당이익(원)	8,208	(12)	8,196

(3) 연결자본변동표
연결재무상태표 및 연결포괄손익계산서의 재작성에 따른 조정금액이 반영되었습니다.

(4) 연결현금흐름표

(단위: 백만원)			
구분	이전 보고금액	조정	재작성금액
영업활동현금흐름	1,042,489	-	1,042,489
당기순이익	1,038,670	(1,472)	1,037,198
법인세비용	424,001	(956)	423,045
무형자산상각비	4,975	2,428	7,403
투자활동현금흐름	(459,191)	-	(459,191)
재무활동현금흐름	(632,146)	-	(632,146)
현금및현금성자산의 순증감	(48,848)	-	(48,848)
기초 현금및현금성자산	932,969	-	932,969
외화표시 현금및현금성자산의 환율변동효과	7,185	-	7,185
기말 현금및현금성자산	891,306	-	891,306

4. 재무제표

재무상태표

제 33 기 2019.12.31 현재
제 32 기 2018.12.31 현재
제 31 기 2017.12.31 현재

(단위 : 원)

	제 33 기	제 32 기	제 31 기
자산			
유동자산	4,314,192,739,869	4,418,631,764,114	4,688,298,705,524

현금및현금성자산	656,775,412,332	748,123,323,519	589,765,862,776
기타유동금융자산	377,340,300,000	570,000,000,000	2,047,686,022,874
유동 당기손익-공정가치 의무 측정 금융자산	1,239,263,067,528	1,139,704,589,088	0
매출채권 및 기타유동채권	780,159,697,780	730,894,507,798	898,210,793,048
유동파생상품자산	2,276,640,206	1,238,664,783	0
재고자산	968,142,957,525	954,677,584,804	872,391,146,210
환불자산등	2,384,435,650	421,874,000	0
미수담배소비세등	225,429,495,611	218,210,022,210	255,821,995,393
단기선급금	48,969,303,465	18,377,223,800	20,259,419,135
단기선급비용	8,771,908,090	9,190,208,637	4,163,466,088
매각예정자산	4,679,521,682	27,793,765,475	0
비유동자산	4,798,584,899,636	4,311,283,870,155	3,976,376,392,002
기타비유동금융자산	2,796,920,000	6,937,220,000	6,340,300,000
장기예치금	751,437,124,245	615,527,896,771	510,223,375,080
비유동 당기손익-공정가치 의무 측정 금융자산	248,925,690,016	210,655,373,106	0
장기매출채권 및 기타비유동채권	111,083,161,207	119,288,362,714	131,132,042,979
비유동 기타포괄손익-공정가치 측정 금융자산	240,455,780,085	230,545,108,827	0
비유동매도가능금융자산	0	0	454,051,493,361
관계기업및공동기업투자	52,330,010,000	77,430,010,000	51,930,010,000
종속기업에 대한 투자자산	1,158,224,182,559	1,185,361,245,738	1,192,484,973,493
유형자산	1,116,325,197,480	1,200,906,524,123	1,171,775,207,834
무형자산	58,861,433,763	31,328,960,084	27,235,455,547
투자부동산	999,105,309,200	606,679,330,988	426,621,112,346
사용권자산	18,544,646,402	0	0
장기선급금	9,510,956,440	9,510,956,440	0
장기선급비용	6,745,851,182	7,267,349,723	4,582,421,362
이연법인세자산	24,238,637,057	9,845,531,641	0
자산총계	9,112,777,639,505	8,729,915,634,269	8,664,675,097,526
부채			
유동부채	1,251,513,027,508	1,289,017,915,821	1,456,484,334,577
단기차입금	1,006,814,107	1,246,100,270	1,958,661,660
매입채무 및 기타유동채무	451,587,160,453	398,082,555,860	392,041,735,857
유동리스부채	6,989,816,066	0	0
유동파생상품부채	0	460,667,312	0
단기선수금	68,025,054,995	161,629,415,091	1,801,036,938
유동성환불부채및충당부채	15,051,873,544	6,455,107,857	0
당기법인세부채	175,146,660,143	169,266,311,114	145,928,809,669
미지급담배소비세등	533,705,648,200	551,877,758,317	914,754,090,453
비유동부채	81,180,959,586	75,676,425,167	80,376,813,517
장기매입채무 및 기타비유동채무	45,102,011,956	39,152,218,138	21,655,355,805
장기리스부채	11,137,985,884	0	0
장기선수금	1,989,936,579	701,673,919	581,716,864
순확정급여부채	22,099,032,492	34,837,214,841	19,084,241,508
장기환불부채및충당부채	851,992,675	985,318,269	3,086,128,572

이연법인세부채	0	0	35,969,370,768
부채총계	1,332,693,987,094	1,364,694,340,988	1,536,861,148,094
자본			
자본금	954,959,485,000	954,959,485,000	954,959,485,000
기타자본잉여금	3,582,160,908	3,582,160,908	3,582,160,908
자기주식	(318,789,449,459)	(328,157,286,128)	(328,157,286,128)
자기주식처분이익	528,894,053,906	513,775,933,891	513,775,933,891
적립금	5,723,185,728,271	5,430,034,290,488	5,009,300,640,505
이익잉여금(결손금)	888,251,673,785	791,026,709,122	974,353,015,256
자본총계	7,780,083,652,411	7,365,221,293,281	7,127,813,949,432
자본과부채총계	9,112,777,639,505	8,729,915,634,269	8,664,675,097,526

포괄손익계산서

제 33 기 2019.01.01 부터 2019.12.31 까지

제 32 기 2018.01.01 부터 2018.12.31 까지

제 31 기 2017.01.01 부터 2017.12.31 까지

(단위 : 원)

	제 33 기	제 32 기	제 31 기
수익(매출액)	2,942,618,858,461	2,624,616,092,571	3,000,087,862,709
제조담배	2,445,182,267,410	2,374,431,930,216	2,672,324,091,805
부동산	419,450,174,804	175,953,464,321	190,002,566,442
수출입담배등	77,986,416,247	74,230,698,034	137,761,204,462
매출원가	1,132,135,700,987	977,356,174,213	1,095,439,763,974
제조담배	906,795,923,614	860,115,030,056	880,764,481,161
부동산	167,719,435,229	59,829,128,175	123,050,763,886
수출입담배등	57,620,342,144	57,412,015,982	91,624,518,927
매출총이익	1,810,483,157,474	1,647,259,918,358	1,904,648,098,735
판매비와관리비	675,917,511,888	642,828,471,473	646,766,874,549
영업이익(손실)	1,134,565,645,586	1,004,431,446,885	1,257,881,224,186
기타이익	107,821,166,852	132,579,164,933	118,400,560,093
기타손실	105,127,827,856	124,530,204,673	227,831,053,401
금융수익	96,629,157,132	148,422,894,137	137,000,209,103
금융원가	8,341,644,092	1,232,941,254	19,464,695,096
법인세비용차감전순이익(손실)	1,225,546,497,622	1,159,670,360,028	1,265,986,244,885
법인세비용	334,165,669,820	302,980,806,018	267,780,216,002
당기순이익(손실)	891,380,827,802	856,689,554,010	998,206,028,883
기타포괄손익	5,588,449,567	(47,062,947,133)	44,317,448,883
당기손익으로 재분류되지 않는항목(세후기타포괄손익)	5,588,449,567	(47,062,947,133)	15,199,660,851
순확정급여부채의 재측정요소	(1,596,787,094)	(19,379,063,324)	15,199,660,851
기타포괄손익-공정가치금융자산 평가손익	7,185,236,661	(27,683,883,809)	0
당기손익으로 재분류될 수 있는 항목(세후기타포괄손익)	0	0	29,117,788,032

매도가능금융자산평가손익(세후기타포괄손익)	0	0	29,117,788,032
총포괄손익	896,969,277,369	809,626,606,877	1,042,523,477,766
주당이익			
기본주당이익(손실) (단위 : 원)	7,059	6,785	7,906
희석주당이익(손실) (단위 : 원)	7,059	6,785	7,906

자본변동표

제 33 기 2019.01.01 부터 2019.12.31 까지

제 32 기 2018.01.01 부터 2018.12.31 까지

제 31 기 2017.01.01 부터 2017.12.31 까지

(단위 : 원)

	자본						
	자본금	기타자본잉여금	자기주식	자기주식처분이익	적립금	이익잉여금	자본 합계
2017.01.01 (기초자본)	954,959,485,000	3,582,160,908	(328,157,286,128)	513,775,933,891	4,366,268,230,007	1,029,416,405,188	6,539,844,928,866
회계정책변경에 따른 증가(감소)	0	0	0	0	0	0	0
당기순이익(손실)	0	0	0	0	0	998,206,028,883	998,206,028,883
기타포괄손익	0	0	0	0	29,117,788,032	15,199,660,851	44,317,448,883
배당금지급	0	0	0	0	0	(454,554,457,200)	(454,554,457,200)
자기주식 거래로 인한 증감	0	0	0	0	0	0	0
이익잉여금 처분으로 인한 증감	0	0	0	0	613,914,622,466	(613,914,622,466)	0
2017.12.31 (기말자본)	954,959,485,000	3,582,160,908	(328,157,286,128)	513,775,933,891	5,009,300,640,505	974,353,015,256	7,127,813,949,432
2018.01.01 (기초자본)	954,959,485,000	3,582,160,908	(328,157,286,128)	513,775,933,891	5,009,300,640,505	974,353,015,256	7,127,813,949,432
회계정책변경에 따른 증가(감소)	0	0	0	0	(36,765,729,396)	(30,393,025,632)	(67,158,755,028)
당기순이익(손실)	0	0	0	0	0	856,689,554,010	856,689,554,010
기타포괄손익	0	0	0	0	(27,536,127,877)	(19,526,819,256)	(47,062,947,133)
배당금지급	0	0	0	0	0	(505,060,508,000)	(505,060,508,000)
자기주식 거래로 인한 증감	0	0	0	0	0	0	0
이익잉여금 처분으로 인한 증감	0	0	0	0	485,035,507,256	(485,035,507,256)	0
2018.12.31 (기말자본)	954,959,485,000	3,582,160,908	(328,157,286,128)	513,775,933,891	5,430,034,290,488	791,026,709,122	7,365,221,293,281
2019.01.01 (기초자본)	954,959,485,000	3,582,160,908	(328,157,286,128)	513,775,933,891	5,430,034,290,488	791,026,709,122	7,365,221,293,281
회계정책변경에 따른 증가(감소)	0	0	0	0	0	(1,532,366,923)	(1,532,366,923)
당기순이익(손실)	0	0	0	0	0	891,380,827,802	891,380,827,802
기타포괄손익	0	0	0	0	7,185,236,661	(1,596,787,094)	5,588,449,567
배당금지급	0	0	0	0	0	(505,060,508,000)	(505,060,508,000)
자기주식 거래로 인한 증감	0	0	9,367,836,669	15,118,120,015	0	0	24,485,956,684
이익잉여금 처분으로 인한 증감	0	0	0	0	285,966,201,122	(285,966,201,122)	0
2019.12.31 (기말자본)	954,959,485,000	3,582,160,908	(318,789,449,459)	528,894,053,906	5,723,185,728,271	888,251,673,785	7,780,083,652,411

현금흐름표

제 33 기 2019.01.01 부터 2019.12.31 까지

제 32 기 2018.01.01 부터 2018.12.31 까지

제 31 기 2017.01.01 부터 2017.12.31 까지

(단위 : 원)

	제 33 기	제 32 기	제 31 기
영업활동현금흐름	770,157,457,290	658,309,046,702	1,103,557,805,828

영업에서 창출된 현금	1,122,222,466,470	942,379,411,486	1,443,282,098,514
법인세의 납부	(352,065,009,180)	(284,070,364,784)	(339,724,292,686)
투자활동현금흐름	(349,260,247,140)	5,526,009,206	(592,096,968,206)
이자수취	15,632,158,640	10,113,048,113	44,984,466,353
배당금수취	24,525,647,030	79,497,550,035	90,251,649,065
기타금융자산의 처분	470,000,000,000	0	0
장기당기손익-공정가치금융자산의 감소	15,488,693,440	43,058,307,778	0
당기손익-공정가치금융자산의 감소	0	774,268,420,117	0
기타포괄손익-공정가치금융자산의 감소	0	1,152,600,000	0
매도가능금융자산의 처분	0	0	22,600,024,439
유형자산의 처분	5,631,098,245	30,355,195,608	4,287,567,414
무형자산의 처분	1,097,979,683	550,864,000	1,350,486,000
매각예정자산의 처분	29,977,251,000	0	0
관계기업투자의 처분	34,150,929,551	5,024,535,939	7,318,754,972
대여금의 감소	12,087,640,260	18,923,650,695	13,245,195,316
임차보증금의 감소	358,500,000	107,786,000	17,371,249,680
종속기업투자의 처분	0	0	17,723,668,000
유형자산의 취득	(167,589,367,281)	(303,693,065,623)	(228,659,084,873)
무형자산의 취득	(26,269,767,331)	(4,919,267,612)	(2,000,235,721)
투자부동산의 취득	(256,285,401,637)	(40,556,716,047)	(20,351,985,091)
공동기업투자의 취득	0	(30,500,000,000)	(1,000,000,000)
종속기업투자의 취득	0	(44,569,990,408)	(97,201,843,321)
매도가능금융자산의 취득	0	0	(89,612,912,000)
대여금의 증가	(10,305,670,696)	(5,790,880,934)	(9,809,100,000)
임차보증금의 증가	(28,285,920)	(2,000,076,065)	(19,518,906,906)
장기예치금의 증가	(114,411,590,516)	(72,399,032,390)	(72,040,082,771)
당기손익-공정가치금융자산의 증가	(57,593,331,877)	0	0
장기당기손익-공정가치금융자산의 증가	(52,526,729,731)	(62,500,000,000)	0
기타금융자산의 증가	(273,200,000,000)	(390,596,920,000)	(271,035,878,762)
재무활동현금흐름	(511,118,172,419)	(505,060,508,000)	(449,748,911,500)
배당금지급	(505,060,508,000)	(505,060,508,000)	(454,554,457,200)
리스부채의 상환	(5,626,270,710)	0	0
이자지급	(431,393,709)	0	0
임대보증금의 감소	0	0	(4,709,762,410)
임대보증금의 증가	0	0	9,515,308,110
현금및현금성자산에 대한 환율변동효과	(1,126,948,918)	(417,087,165)	(317,871,501)
현금및현금성자산의순증가(감소)	(91,347,911,187)	158,357,460,743	61,394,054,621
기초현금및현금성자산	748,123,323,519	589,765,862,776	528,371,808,155
기말현금및현금성자산	656,775,412,332	748,123,323,519	589,765,862,776

5. 재무제표 주석

제 33(당) 기 2019년 01월 01일부터 2019년 12월 31일까지
제 32(전) 기 2018년 01월 01일부터 2018년 12월 31일까지

회사명 : 주식회사 케이티앤지

1. 회사의 개요

주식회사 케이티앤지(이하, 당사)는 담배제조 및 판매업을 주요 사업으로 영위하고 있습니다. 당사는 담배제조를 위한 신탄진공장 외 2개의 제조공장, 제조담배 판매를 위한 14개의 지역본부와 123개의 지(사)점, 잎담배가공을 위한 김천공장 및 포장지 제조를 위한 천안공장 등을 가지고 있으며, 본점소재지는 대전 대덕구 벚꽃길 71입니다.

당사는 1987년 4월 1일자로 한국전매공사법에 의거 100% 현물출자에 의한 정부투자기관인 한국전매공사로 설립되었으며, 1989년 4월 1일자로 한국담배인삼공사법에 의한 주식회사 한국담배인삼공사로 변경되었고, 1997년 8월 28일자로 공포되고 1997년 10월 1일자로 시행된 공기업의경영구조개선및민영화에관한법률에 의거 경영 효율성 향상과 조속한 민영화 추진을 위하여 정부투자기관관리기본법의 적용대상에서 제외되는 정부출자기관으로 전환됨과 동시에 상법에 의한 주식회사로 경영체제가 변경되었습니다. 이후 정부의 공기업 민영화 및 경영혁신계획 방침에 따라 1999년 1월 1일자로 홍삼사업을 분리하여 당사의 홍삼사업 관련 자산과 부채를 신설된 (주)한국인삼공사에 사업포괄 현물출자를 하였습니다. 또한, 당사는 2002년 12월 27일자로 당사의 상호를 주식회사 한국담배인삼공사에서 주식회사 케이티앤지로 변경하였습니다.

한편, 당사는 1999년 10월 8일자로 정부보유주식 중 28,650,000주를 공모를 통해 매각하고 주식을 (주)한국거래소(구, 한국증권선물거래소)의 유가증권시장에 상장하였으며, 2001년 10월 31일과 2002년 10월 17일에 룩셈부르크 증권거래소(Luxembourg Stock Exchange)에 각각 45,400,000주와 35,816,658주의 해외주식 예탁증서(해외주식 예탁증서 2주가 회사주식 1주를 나타냄)를 상장하였습니다. 이후 2009년 6월25일자로 동 예탁증서의 거래시장을 룩셈부르크 증권거래소내의 BdL Market에서 Euro MTF로 변경하였습니다.

당기말 현재 당사의 주요 주주 현황은 다음과 같습니다.

구 분	소유주식수(주)	지분율(%)
국민연금공단	15,464,406	11.26
중소기업은행	9,510,485	6.93
우리사주조합	2,933,116	2.14
자기주식	10,712,574	7.80
기타	98,671,916	71.87
합 계	137,292,497	100.00

2. 중요한 회계정책

2.1 재무제표 작성기준

당사의 재무제표는 한국채택국제회계기준(이하, 기업회계기준)에 따라 작성됐습니다.한국채택국제회계기준은 국제회계기준위원회("IASB")가 발표한 기준서와 해석서 중 대한민국이 채택한 내용을 의미합니다.

재무제표는 다음을 제외하고는 역사적 원가에 기초하여 작성하였습니다.
- 특정 금융자산과 금융부채(파생상품 포함)
- 순공정가치로 측정하는 매각예정자산
- 확정급여제도와 공정가치로 측정하는 사외적립자산

한국채택국제회계기준은 재무제표 작성 시 중요한 회계추정의 사용을 허용하고 있으며, 회계정책을 적용함에 있어 경영진의 판단을 요구하고 있습니다. 보다 복잡하고 높은 수준의 판단이 필요한 부분이나 중요한 가정 및 추정이 필요한 부분은 주석 3에서 설명하고 있습니다.

당사의 재무제표는 주석 37에서 설명하는 바와 같이 2018년 12월 31일 이전 회계연도의 재무제표에 대하여 종속기업투자 손상차손 인식으로 인한 조정사항을 반영하여재무제표를 비교표시 수정하였습니다. 동 수정재무제표는 2020년 12월 10일자 이사회에서 승인되었으며, 2020년 3월 16일자 이사회에서 승인된 재무제표와 상이합니다.

2.2 회계정책과 공시의 변경

(1) 당사가 채택한 제・개정 기준서 및 해석서
당사는 2019년 1월 1일로 개시하는 회계기간부터 다음의 제・개정 기준서 및 해석서를 신규로 적용하였습니다.

- 기업회계기준서 제1116호 '리스' 제정
기업회계기준서 제1116호 '리스'는 기업회계기준서 제1017호 '리스'를 대체합니다. 기업회계기준서 제1116호에서는 단일 리스이용자 모형을 도입하여 리스기간이 12개월을 초과하고 기초자산이 소액이 아닌 모든 리스에 대하여 리스이용자가 자산과 부채를 인식하도록 요구합니다. 리스이용자는 사용권자산과 리스료 지급의무를 나타내는 리스부채를 인식해야 합니다.

당사는 기업회계기준서 제1116호 '리스'의 도입 결과 회계정책을 변경하였습니다. 기업회계기준서 제1116호의 경과 규정에 따라 변경된 회계정책을 소급 적용하였고,최초 적용으로 인한 누적효과는 최초 적용일인 2019년 1월 1일에 반영하였습니다. 비교 표시된 전기 재무제표는 재작성되지 않았습니다. 리스 기준서와 새로운 회계정책의 도입 영향은 주석 36에서 설명하고 있습니다.

- 기업회계기준해석서 제2123호 '법인세 처리의 불확실성' 제정
제정된 해석서는 기업이 적용한 법인세 처리를 과세당국이 인정할지에 대한 불확실성이 존재하는 경우 당기법인세와 이연법인세 인식 및 측정에 적용하며, 법인세 처리불확실성의 회계단위와 재평가가 필요한 상황 등에 대한 지침을 포함하고 있습니다.
해당 해석서의 제정 영향은 주석 36에서 설명하고 있습니다.

- 기업회계기준서 제1109호 '금융상품' 개정

부의 보상을 수반하는 일부 중도상환 가능한 금융자산을 상각후원가로 측정될 수 있도록 개정하였으며, 상각후원가로 측정되는 금융부채가 조건변경 되었으나 제거되지는 않은 경우 변경으로 인한 효과는 당기손익으로 인식되어야 합니다.

- 기업회계기준서 제1019호 '종업원급여' 개정
확정급여제도의 변경으로 제도의 개정, 축소, 정산이 되는 경우 제도의 변경 이후 회계기간의 잔여기간에 대한 당기근무원가 및 순이자를 산정하기 위해 순확정급여부채(자산)의 재측정에 사용된 가정을 사용합니다. 또한, 자산인식상한의 영향으로 이전에 인식하지 않은 초과적립액의 감소도 과거근무원가나 정산손익의 일부로 당기손익에 반영합니다.

- 기업회계기준서 제1028호 '관계기업과 공동기업에 대한 투자' 개정
관계기업이나 공동기업에 대한 다른 금융상품(지분법을 적용하지 않는 금융상품)이 기업회계기준서 제1109호의 적용 대상임을 명확히 하였으며, 관계기업이나 공동기업에 대한 순투자의 일부를 구성하는 장기투자지분의 손상 회계처리에 대해서는 기업회계기준서 제1109호를 우선하여 적용하도록 개정하였습니다.

- 기업회계기준서 제1115호 '고객과의 계약에서 생기는 수익' 개정
동 개정사항은 '원가 기준 투입법 적용 계약의 추가 공시'와 관련하여 문단 한129.1에서 언급하는 '계약'의 의미를 '개별 계약'으로 개정함으로써 기업회계기준서 제1115호를 적용하더라도 공시범위가 축소되지 않도록 하는 것을 주요 내용으로 하고 있습니다. 또한 기업회계기준서 제1115호는 계약의 유형을 구분하지 않으므로, 종전의수익 기준서인 기업회계기준서 제1011호 문단 한45.1의 적용대상에 해당하지 않았던 용역계약도 기업회계기준서 제1115호 문단 한129.1의 적용대상에 해당할 수 있으며, 이에 따라 종전의 수익 기준서에 비해 문단 한129.1에 따른 공시대상 계약의 범위가 넓어질 수 있음을 명확히 하였습니다.

- 연차개선 2015-2017

① 기업회계기준서 제1103호 '사업결합'
공동영업과 관련된 자산에 대한 권리와 부채에 대한 의무를 보유하다가 해당 공동영업(사업의 정의 충족)에 대한 지배력을 획득하는 것은 단계적으로 이루어지는 사업결합이므로 취득자는 공동영업에 대하여 이전에 보유하고 있던 지분 전부를 재측정합니다.

② 기업회계기준서 제1111호 '공동약정'
공동영업에 참여는 하지만 공동지배력을 보유하지 않은 공동영업 당사자가 공동영업에 대한 공동지배력을 획득하는 경우 공동영업에 대하여 이전에 보유하고 있던 지분은 재측정하지 않습니다.

③ 기업회계기준서 제1012호 '법인세'
기업회계기준서 제1012호 문단 57A의 규정(배당의 세효과 인식시점과 인식항목을 규정)은 배당의 법인세효과 모두에 적용되며, 배당의 법인세효과를 원래 인식하였던 항목에 따라 당기손익, 기타포괄손익 또는 자본으로 인식하도록 개정되었습니다.

④ 기업회계기준서 제1023호 '차입원가'
적격자산을 의도된 용도로 사용(또는 판매) 가능하게 하는 데 필요한 대부분의 활동이 완료되면, 해당 자산을 취득하기 위해 특정 목적으로 차입한 자금을 일반차입금에포함한다는 사실을 명확히 하였습니다.

기업회계기준서 제1116호 '리스' 개정사항 및 기업회계기준해석서 제2123호 '법인세 처리의 불확실성' 제정을 제외하고, 상기 제・개정사항이 당사의 재무제표에 미치는 중요한 영향은 없습니다.

(2) 당사가 조기 적용하지 않은 제・개정 기준서

- 기업회계기준서 제1001호 '재무제표 표시', 제1008호 '회계정책, 회계추정의 변경 및 오류' 개정 - 중요성의 정의

'중요성의 정의'를 명확히 하고 기준서 제1001호와 제1008호를 명확해진 정의에 따라 개정하였습니다. 중요성 판단 시 중요한 정보의 누락이나 왜곡표시뿐만 아니라 중요하지 않은 정보로 인한 영향과 당사가 공시할 정보를 결정할 때 정보이용자의 특성을 고려하도록 하였습니다. 동 개정사항은 2020년 1월 1일 이후 시작하는 회계연도부터 적용되며, 조기도입이 가능합니다.

- 기업회계기준서 제1103호 '사업결합' 개정 - 사업의 정의

개정된 사업의 정의에서는, 취득한 활동과 자산의 집합을 사업으로 판단하기 위해서는 산출물의 창출에 함께 유의적으로 기여할 수 있는 능력을 가진 투입물과 실질적인과정을 반드시 포함하도록 하였고 원가 감소에 따른 경제적 효익은 제외하였습니다. 이와 함께 취득한 총자산의 대부분의 공정가치가 식별가능한 단일 자산 또는 자산집합에 집중되어 있는 경우, 취득한 활동과 자산의 집합은 사업이 아닌, 자산 또는 자산의 집합으로 결정할 수 있는 선택적 집중테스트가 추가되었습니다. 동 개정사항은 2020년 1월 1일 이후 시작하는 회계연도부터 적용되며, 조기도입이 가능합니다.

- 기업회계기준서 제1109호 '금융상품', 제1107호 '금융상품: 공시' 개정

동 개정사항은 이자율 지표 개혁으로 인하여 불확실성이 존재하는 동안에도 위험회피회계를 적용할 수 있도록 예외규정을 추가하는 것을 주요 내용으로 하고 있습니다.동 개정사항은 예상거래의 발생 가능성 검토 시 현금흐름이 기초하는 이자율지표가 개혁으로 변경되지 않는다고 가정하며, 전진적인 평가를 수행하는 경우 위험회피대상항목과 수단, 회피대상위험이 기초로 하는 이자율지표가 이자율지표 개혁으로 변경되지 않는다고 가정합니다. 또한 계약상 특정되지 않은 이자율 위험요소에 대한 위험회피의 경우 위험 구성요소는 별도로 식별할 수 있어야 한다는 요구사항을 위험회피관계의 개시시점에만 적용합니다. 한편 동 개정사항에 따른 예외규정의 적용은 이자율지표 개혁으로 인한 불확실성이 이자율지표를 기초로 하는 현금흐름의 시기와 금액과 관련하여 더 이상 나타나지 않게 되거나 위험회피관계가 중단될 때 종료합니다. 동 개정사항은 2020년 1월 1일 이후 최초로 시작되는 회계연도부터 적용되며, 조기적용이 허용됩니다.

당사는 동 개정사항이 당사의 재무제표에 미치는 영향을 검토 중에 있습니다.

2.3. 유의적인 회계정책

재무제표의 작성에 적용된 유의적 회계정책과 계산방법은 주석 2.2에서 설명하는 제・개정 기준서 및 해석서의 적용으로 인한 변경 및 아래 문단에서 설명하는 사항을 제외하고는 전기

재무제표 작성에 적용된 회계정책이나 계산방법과 동일합니다.

(1) 영업부문
영업부문별 정보는 최고영업의사결정자에게 내부적으로 보고되는 방식에 기초하여 공시됩니다(주석 4 참조). 최고영업의사결정자는 영업부문에 배부될 자원과 영업부문의 성과를 평가하는데 책임이 있으며, 당사는 전략적 의사결정을 수행하는 이사회를 최고의사결정자로 보고 있습니다.

(2) 종속기업, 관계기업 및 공동기업투자
당사의 재무제표는 기업회계기준서 제1027호에 따른 별도재무제표입니다. 당사는 종속기업, 관계기업 및 공동기업에 대한 투자자산에 대하여 원가법을 선택하여 회계처리하고 있습니다. 한편, 종속기업, 관계기업 및 공동기업으로부터 수취하는 배당금은 배당을 받을 권리가 확정되는 시점에 당기손익으로 인식하고 있습니다.

(3) 유형자산
유형자산은 역사적 원가에서 감가상각누계액과 손상차손누계액을 차감하여 표시하고 있습니다. 역사적원가는 자산의 취득에 직접적으로 관련된 지출을 포함합니다.

후속원가는 자산으로부터 발생하는 미래 경제적 효익이 당사에 유입될 가능성이 높으며 그 원가를 신뢰성 있게 측정할 수 있는 경우에 한하여 자산의 장부금액에 포함되거나 적절한 경우 별도의 자산으로 인식하고 있습니다. 대체된 부분의 장부금액은제거하고 있습니다. 그 외의 모든 수선 및 유지비는 발생한 기간의 비용으로 인식하고 있습니다.

토지 및 기타유형자산 중 일부(수목, 서화 등)는 감가상각을 하고 있지 아니하며, 그 외 자산의 감가상각액은 자산의 취득원가에서 잔존가치를 제외한 금액에 대하여 다음의 추정 경제적 내용연수에 걸쳐 정액법에 따라 산정하고 있습니다.

구 분	추정 내용연수
토지	비한정
건물	10~60년
구축물	10~40년
기계장치	10~12년
차량운반구	4년
공구와기구	4년
비품	4년
기타유형자산	1~5년 또는 비한정

당사는 매 회계연도 말에 자산의 잔존가치와 경제적 내용연수를 검토하고 필요한 경우 조정을 하고 있습니다. 자산의 장부금액이 추정 회수가능액을 초과하는 경우 자산의 장부금액을 회수가능액으로 즉시 감소시키고 있습니다. 자산의 처분손익은 처분대가와 자산의 장부금액의 차이로 결정되고 그 차액은 당기손익으로 인식하고 있습니다.

(4) 차입원가
적격자산의 취득, 건설 또는 제조와 직접 관련된 차입원가는 당해 자산 원가의 일부로 자본

화하고 있으며, 기타차입원가는 발생기간에 비용으로 인식하고 있습니다. 적격자산이란 의도된 용도로 사용하거나 판매가능한 상태가 될 때까지 상당한 기간을 필요로 하는 자산을 말하며, 금융자산과 단기간 내에 제조되거나 다른 방법으로 생산되는 재고자산은 적격자산에 해당되지 아니하며, 취득시점에 의도된 용도로 사용할 수 있거나 판매가능한 상태에 있는 자산인 경우에도 적격자산에 해당되지 아니합니다.

적격자산을 취득하기 위한 목적으로 특정하여 차입한 자금에 한하여 보고기간 동안 그 차입금으로부터 실제 발생한 차입원가에서 당해 차입금의 일시적 운용에서 생긴 투자수익을 차감한 금액을 자본화가능차입원가로 결정하며, 일반적인 목적으로 자금을 차입하고 이를 적격자산의 취득을 위해 사용하는 경우에 한하여 당해 자산 관련 지출액에 자본화이자율을 적용하는 방식으로 자본화가능차입원가를 결정하고 있습니다. 자본화이자율은 보고기간 동안 차입한 자금(적격자산을 취득하기 위해 특정 목적으로 차입한 자금 제외)으로부터 발생된 차입원가를 가중평균하여 산정하고 있습니다. 보고기간 동안 자본화한 차입원가는 당해 기간 동안 실제 발생한 차입원가를 초과할 수 없습니다.

(5) 정부보조금
정부보조금은 당사가 정부보조금에 부수되는 조건을 준수하고 그 보조금을 수취하는것에 대해 합리적인 확신이 있을 경우에만 인식하고 있습니다.

당사는 자산관련보조금은 자산의 장부금액을 계산할 때 차감하여 표시되며, 수익관련보조금은 이연하여 정부보조금의 교부 목적과 관련된 비용에서 차감하여 표시됩니다.

(6) 무형자산
무형자산은 원가로 측정하며, 최초 인식 후에 원가에서 상각누계액과 손상차손누계액을 차감한 금액을 장부금액으로 표시하고 있습니다. 무형자산은 당해 자산이 사용가능한 시점부터 잔존가치를 영("0")으로 하여 아래의 내용연수 동안 정액법으로 상각하고 있습니다. 다만, 일부 산업재산권, 시설이용권 및 개발중인무형자산에 대해서는 내용연수가 비한정인 것으로 평가하여 상각하고 있지 아니합니다.

구 분	추정 내용연수
산업재산권	10 ~ 20년 또는 비한정
시설이용권	비한정
개발중인무형자산	비한정
기타무형자산	4년

내용연수가 유한한 무형자산의 상각방법과 내용연수에 대해서 매 회계연도말에 재검토하고, 내용연수가 비한정인 무형자산에 대해서는 그 자산의 내용연수가 비한정이라는 평가가 계속하여 정당한 지를 매 보고기간말에 재검토하며, 이를 변경하는 것이적절하다고 판단되는 경우 회계추정의 변경으로 회계처리하고 있습니다.

(7) 투자부동산
임대수익이나 시세차익 또는 두 가지 모두를 얻기 위하여 보유하고 있는 부동산은 투자부동산으로 분류하고 있습니다. 투자부동산은 취득시 발생한 거래원가를 포함하여최초 인식시점에 원가로 측정하며, 최초 인식 후에 원가에서 감가상각누계액과 손상차손누계액을 차감한

금액을 장부금액으로 표시하고 있습니다.

후속원가는 자산으로부터 발생하는 미래 경제적효익이 유입될 가능성이 높으며, 그 원가를 신뢰성 있게 측정할 수 있는 경우에 한하여 자산의 장부금액에 포함하거나 적절한 경우 별도의 자산으로 인식하고 있으며, 후속지출에 의해 대체된 부분의 장부금액은 제거하고 있습니다. 한편, 일상적인 수선・유지와 관련하여 발생하는 원가는 발생시점에 당기손익으로 인식하고 있습니다.

투자부동산 중 토지에 대해서는 감가상각을 하지 않으며, 토지를 제외한 투자부동산은 경제적 내용연수에 따라 10~60년을 적용하여 정액법으로 상각하고 있습니다.

투자부동산의 감가상각방법, 잔존가치 및 내용연수는 매 보고기간말에 재검토하고 이를 변경하는 것이 적절하다고 판단되는 경우 회계추정의 변경으로 회계처리하고 있습니다.

(8) 매각예정자산
비유동자산 또는 처분자산집단의 장부금액이 계속 사용이 아닌 매각거래를 통하여 주로 회수될 것으로 예상된다면 이를 매각예정자산으로 분류하고 있습니다. 이러한 조건은 당해 자산(또는 처분자산집단)이 현재의 상태로 즉시 매각가능하여야 하며 매각될 가능성이 매우 높을 때에만 충족된 것으로 간주하고 있습니다. 자산(또는 처분자산집단)을 매각예정으로 최초 분류하기 직전에 해당 자산(또는 자산과 부채)의 장부금액과 순공정가치 중 작은 금액으로 측정하고 있습니다. 최초 분류시 손상이 인식된 자산의 순공정가치가 하락하면 손상차손을 즉시 당기손익으로 인식하고, 순공정가치가 증가하면 과거에 인식하였던 손상차손누계액을 한도로 하여 당기손익으로 인식하고 있습니다. 다만, 이연법인세자산, 종업원급여에서 발생하는 자산 및 기업회계기준서 제1039호 '금융상품: 인식과 측정'이 적용되는 금융자산은 관련 기준서에 따라 측정하고 있습니다.

비유동자산이 매각예정으로 분류되거나 매각예정으로 분류된 처분자산집단의 일부인 경우에는 그 자산은 상각하지 아니하고 있습니다.

(9) 재고자산
재고자산은 취득원가와 순실현가능가치 중 낮은 금액으로 측정하고 있습니다. 재고자산의 취득원가는 매입원가, 전환원가 및 재고자산을 이용가능한 상태로 준비하는데 필요한 기타 원가를 포함하고 있습니다.

당사가 적용하고 있는 재고자산 분류별 단위원가 결정방법은 다음과 같습니다.

구 분	단위원가 결정방법
상품, 제품, 재공품 및 부산물	총평균법
원재료 중 가공잎담배 및 수매잎담배	총평균법
원재료(가공잎담배 및 수매잎담배 제외) 및 저장품	이동평균법
미완성주택 및 완성주택, 용지 및 미착품	개별법

재고자산의 판매시, 관련된 수익을 인식하는 기간에 재고자산의 장부금액을 매출원가로 인식하며, 재고자산을 순실현가능가치로 감액한 평가손실과 모든 감모손실은 감액이나 감모가 발생한 기간에 비용으로 인식하고 있습니다. 또한, 재고자산의 순실현가능가치의 상승으로

인한 재고자산평가손실의 환입은 환입이 발생한 기간의 비용으로 인식된 재고자산의 매출원가에서 차감하고 있습니다.

(10) 비금융자산의 손상
재고자산, 이연법인세자산, 종업원급여에서 발생한 자산 및 매각예정으로 분류되는 비유동자산을 제외한 모든 비금융자산에 대해서는 매 보고기간말마다 자산손상을 시사하는 징후가 있는지를 검토하며, 만약 그러한 징후가 있다면 당해 자산의 회수가능액을 추정하고 있습니다. 다만, 내용연수가 비한정인 무형자산과 아직 사용할 수 없는 무형자산에 대해서는 자산손상을 시사하는 징후와 관계없이 매년 회수가능액과 장부금액을 비교하여 손상검사를 하고 있습니다.

회수가능액은 개별 자산별로, 또는 개별 자산의 회수가능액을 추정할 수 없다면 그 자산이 속하는 현금창출단위별로 사용가치와 순공정가치 중 큰 금액으로 결정하고 있습니다. 자산이나 현금창출단위의 회수가능액이 장부금액에 미달하는 경우 자산의장부금액을 감소시키며 즉시 당기손익으로 인식하고 있습니다. 매 보고기간말에 과거기간에 인식한 손상차손이 더 이상 존재하지 않거나 감소된 것을 시사하는 징후가 있는지를 검토하고 직전 손상차손의 인식시점 이후 회수가능액을 결정하는 데 사용된 추정치에 변화가 있는 경우에만 환입합니다.

(11) 금융자산(파생상품 제외)

① 분류
당사는 다음의 측정 범주로 금융자산을 분류합니다.

- 당기손익-공정가치금융자산
- 기타포괄손익-공정가치금융자산
- 상각후원가 측정 금융자산

금융자산은 금융자산의 관리를 위한 사업모형과 금융자산의 계약상 현금흐름 특성에근거하여 분류합니다.

공정가치로 측정하는 금융자산의 손익은 당기손익 또는 기타포괄손익으로 인식합니다. 채무상품에 대한 투자는 해당 자산을 보유하는 사업모형에 따라 그 평가손익을 당기손익 또는 기타포괄손익으로 인식합니다. 당사는 금융자산을 관리하는 사업모형을 변경하는 경우에만 채무상품을 재분류합니다.

단기매매항목이 아닌 지분상품에 대한 투자는 최초 인식시점에 후속적인 공정가치 변동을 기타포괄손익으로 표시할 것을 지정하는 취소불가능한 선택을 할 수 있습니다. 지정되지 않은 지분상품에 대한 투자의 공정가치 변동은 당기손익으로 인식합니다.

② 측정
당사는 최초 인식시점에 금융자산을 공정가치로 측정하며, 당기손익-공정가치 측정 금융자산이 아닌 경우에 해당 금융자산의 취득과 직접 관련되는 거래원가는 공정가치에 가산합니다. 당기손익-공정가치 측정 금융자산의 거래원가는 당기손익으로 비용처리합니다.

내재파생상품을 포함하는 복합계약은 계약상 현금흐름이 원금과 이자로만 구성되어 있는지

를 결정할 때 해당 복합계약 전체를 고려합니다.

- 채무상품
금융자산의 후속적인 측정은 금융자산의 계약상 현금흐름 특성과 그 금융자산을 관리하는 사업모형에 근거합니다. 당사는 채무상품을 다음의 세 범주로 분류합니다.

(가) 상각후원가 측정 금융자산
계약상 현금흐름을 수취하기 위해 보유하는 것이 목적인 사업모형 하에서 금융자산을 보유하고, 계약상 현금흐름이 원리금만으로 구성되어 있는 자산은 상각후원가로 측정합니다. 상각후원가로 측정하는 금융자산으로써 위험회피관계의 적용대상이 아닌 금융자산의 손익은 해당 금융자산을 제거하거나 손상할 때 당기손익으로 인식합니다. 유효이자율법에 따라 인식하는 금융자산 이자수익은 금융수익에 포함됩니다.

(나) 기타포괄손익-공정가치금융자산
계약상 현금흐름의 수취와 금융자산의 매도 둘 다를 통해 목적을 이루는 사업모형 하에서 금융자산을 보유하고, 계약상 현금흐름이 원리금만으로 구성되어 있는 금융자산은 기타포괄손익-공정가치로 측정합니다. 손상차손(환입)과 이자수익 및 외환손익을 제외하고는, 공정가치로 측정하는 금융자산의 평가손익은 기타포괄손익으로 인식합니다. 금융자산을 제거할 때에는 인식한 기타포괄손익누계액을 자본에서 당기손익으로 재분류합니다. 유효이자율법에 따라 인식하는 금융자산의 이자수익은 금융수익에 포함됩니다. 외환손익은 기타수익 또는 기타비용으로 표시하고 손상차손은 기타 비용으로 표시합니다.

(다) 당기손익-공정가치금융자산
상각후원가 측정이나 기타포괄손익-공정가치 측정 금융자산이 아닌 채무상품은 당기손익-공정가치로 측정됩니다. 위험회피관계가 적용되지 않는 당기손익-공정가치 측정 채무상품의 손익은 당기손익으로 인식하고 발생한 기간에 손익계산서에 금융수익 또는 금융비용으로 표시합니다.

- 지분상품
당사는 모든 지분상품에 대한 투자를 후속적으로 공정가치로 측정합니다. 공정가치 변동을 기타포괄손익으로 표시할 것을 선택한 장기적 투자목적 또는 전략적 투자목적의 지분상품에 대해 기타포괄손익으로 인식한 금액은 해당 지분상품을 제거할 때에도 당기손익으로 재분류하지 않으며, 처분 시 관련 손익을 이익잉여금으로 반영합니다. 이러한 지분상품에 대한 배당수익은 당사가 배당을 받을 권리가 확정된 때 손익계산서에 금융수익으로 인식합니다.

당기손익-공정가치로 측정하는 금융자산의 공정가치 변동은 손익계산서에 금융수익또는 금융비용으로 표시합니다. 기타포괄손익-공정가치로 측정하는 지분상품에 대한 손상차손(환입)은 별도로 구분하여 인식하지 않습니다.

③ 손상
당사는 미래전망정보에 근거하여 상각후원가로 측정하거나 기타포괄손익-공정가치로 측정하는 채무상품에 대한 기대신용손실을 평가합니다. 손상 방식은 신용위험의 유의적인 증가 여부에 따라 결정됩니다. 단, 매출채권 및 기타채권에 대해 당사는 채권의 최초 인식시점부터 전체기간 기대신용손실을 인식하는 간편법을 적용합니다.

④ 인식과 제거

금융자산의 정형화된 매입 또는 매도는 매매일에 인식하거나 제거합니다. 금융자산은 현금흐름에 대한 계약상 권리가 소멸하거나 금융자산을 양도하고 소유에 따른 위험과 보상의 대부분을 이전한 경우에 제거됩니다.

당사가 금융자산을 양도한 경우라도 채무자의 채무불이행시의 소구권 등으로 양도한금융자산의 소유에 따른 위험과 보상의 대부분을 당사가 보유하는 경우에는 이를 제거하지 않고 그 양도자산 전체를 계속하여 인식하되, 수취한 대가를 금융부채로 인식합니다. 해당 금융부채는 재무상태표에 '차입금'으로 분류하고 있습니다.

⑤ 금융상품의 상계
금융자산과 부채는 인식한 자산과 부채에 대해 법적으로 집행가능한 상계권리를 현재 보유하고 있고, 순액으로 결제하거나 자산을 실현하는 동시에 부채를 결제할 의도를 가지고 있을 때 상계하여 재무상태표에 순액으로 표시합니다. 법적으로 집행가능한 상계권리는 미래사건에 좌우되지 않으며, 정상적인 사업과정의 경우와 채무불이행의 경우 및 지급불능이나 파산의 경우에도 집행가능한 것을 의미합니다.

(12) 금융부채

① 분류 및 측정
당사의 당기손익-공정가치금융부채는 단기매매목적의 금융상품입니다. 주로 단기간내에 재매입할 목적으로 부담하는 금융부채는 단기매매금융부채로 분류됩니다. 또한, 위험회피회계의 수단으로 지정되지 않은 파생상품이나 금융상품으로부터 분리된 내재파생상품도 단기매매금융부채로 분류됩니다.

당기손익-공정가치금융부채, 금융보증계약, 금융자산의 양도가 제거조건을 충족하지 못하는 경우에 발생하는 금융부채를 제외한 모든 비파생금융부채는 상각후원가 측정 금융부채로 분류되고 있으며, 재무상태표 상 '매입채무및기타채무', '차입금' 및'리스부채'로 표시됩니다.

② 제거
금융부채는 계약상 의무가 이행, 취소 또는 만료되어 소멸되거나 기존 금융부채의 조건이 실질적으로 변경된 경우에 재무상태표에서 제거됩니다. 소멸하거나 제3자에게 양도한 금융부채의 장부금액과 지급한 대가(양도한 비현금자산이나 부담한 부채를 포함)의 차액은 당기손익으로 인식합니다.

(13) 파생상품
당사는 환위험과 관련된 통화선도 계약을 체결하고 있으며, 최초 인식시 계약일의 공정가치로 측정하며, 후속적으로 매 보고기간말의 공정가치로 측정하고 있습니다. 파생상품의 공정가치 변동으로 인한 평가손익은 당기손익으로 인식하고 있습니다.

(14) 현금및현금성자산
당사는 취득일로부터 만기일이 3개월 이내인 투자자산을 현금및현금성자산으로 분류하고 있습니다. 지분상품은 현금성자산에서 제외되나, 상환일이 정해져 있고 취득일로부터 상환일까지의 기간이 단기인 우선주와 같이 실질적인 현금성자산인 경우에는 현금성자산에 포함됩니다.

(15) 종업원급여

① 단기종업원급여
종업원이 관련 근무용역을 제공한 보고기간말부터 12개월 이내에 결제될 단기종업원급여는 근무용역과 교환하여 지급이 예상되는 금액을 근무용역이 제공된 때에 당기손익으로 인식하고 있습니다. 단기종업원급여는 할인하지 않은 금액으로 측정하고있습니다.

② 기타장기종업원급여
종업원이 관련 근무용역을 제공한 보고기간 말부터 12개월 이내에 지급되지 않을 기타장기종업원급여는 당기와 과거기간에 제공한 근무용역의 대가로 획득한 미래의 급여액을 현재가치로 할인하고 있습니다. 재측정에 따른 변동은 발생한 기간에 당기손익으로 인식하고 있습니다.

③ 퇴직급여: 확정기여제도
당사는 확정기여제도와 관련하여 일정기간 종업원이 근무용역을 제공하였을 때 그 근무용역과 교환하여 확정기여제도에 납부해야 할 기여금에 대하여 자산의 원가에 포함되는 경우를 제외하고는 당기손익으로 인식하고 있습니다. 납부해야 할 기여금은 이미 납부한 기여금을 차감한 후 부채(미지급비용)로 인식하고 있습니다. 또한, 이미 납부한 기여금이 보고기간말 이전에 제공된 근무용역에 대해 납부하여야 하는 기여금을 초과하는 경우에는 초과 기여금 때문에 미래 지급액이 감소하거나 현금이 환급되는 만큼을 자산(선급비용)으로 인식하고 있습니다.

④ 퇴직급여: 확정급여제도
확정급여제도는 확정기여제도를 제외한 모든 퇴직연금제도입니다. 일반적으로 확정급여제도는 연령, 근속연수나 급여수준 등의 요소에 의해 종업원이 퇴직할 때 지급받을 퇴직연금급여의 금액을 확정하고 있습니다. 확정급여제도와 관련하여 재무상태표에 계상된 부채는 보고기간말 현재 확정급여채무의 현재가치에 사외적립자산의 공정가치를 차감하고 미인식과거근무원가를 조정한 금액입니다. 확정급여채무는 매년 독립된 보험계리인에 의해 예측단위적립방식에 따라 산정됩니다. 확정급여채무의 현재가치는 급여가 지급될 통화로 표시되고 관련 확정급여부채의 지급시점과 만기가 유사한 우량회사채의 이자율로 기대미래현금유출액을 할인하여 산정하고 있습니다.

보험수리적 가정의 변경 및 보험수리적 가정과 실제로 발생한 결과의 차이로 인해 발생하는 보험수리적손익은 발생한 기간의 기타포괄손익으로 인식하고 있으며, 과거근무원가는 이연하여 가득기간에 걸쳐 당기손익으로 인식하고 있습니다.

⑤ 해고급여
당사는 해고급여의 제안을 더 이상 철회할 수 없을 때와 해고급여의 지급을 수반하는구조조정에 대한 원가를 인식할 때 중 이른 날에 해고급여에 대한 비용을 인식하고 있습니다.

(16) 환불부채및충당부채
환불부채및충당부채는 과거사건의 결과로 존재하는 현재의무(법적의무 또는 의제의무)로써, 당해 의무를 이행하기 위하여 경제적효익을 갖는 자원이 유출될 가능성이 높으며 그 의무의 이행에 소요되는 금액을 신뢰성 있게 추정할 수 있는 경우에 인식하고 있습니다.

환불부채및충당부채로 인식하는 금액은 관련된 사건과 상황에 대한 불가피한 위험과불확실성을 고려하여 현재의무를 보고기간말에 이행하기 위하여 소요되는 지출에 대한 최선의 추

정치입니다. 화폐의 시간가치 효과가 중요한 경우 환불부채및충당부채는 의무를 이행하기 위하여 예상되는 지출액의 현재가치로 평가하고 있습니다.

환불부채및충당부채를 결제하기 위해 필요한 지출액의 일부 또는 전부를 제3자가 변제할 것이 예상되는 경우 이행한다면 변제를 받을 것이 거의 확실하게 되는 때에 한하여 변제금액을 인식하고 별도의 자산으로 회계처리하고 있습니다.

매 보고기간말마다 환불부채및충당부채의 잔액을 검토하고, 보고기간말 현재 최선의추정치를 반영하여 조정하고 있습니다. 의무이행을 위하여 경제적효익이 내재된 자원이 유출될 가능성이 더 이상 높지 아니한 경우에는 관련 환불부채및충당부채를 환입하고 있습니다.

(17) 납입자본
보통주는 자본으로 분류하며 자본거래와 직접 관련되어 발생하는 증분원가는 세금효과를 반영한 순액으로 자본에서 차감하고 있습니다.

자기지분상품을 재취득하는 경우에 이러한 지분상품은 자기주식의 과목으로 자본에서 직접 차감하고 있습니다. 자기지분상품을 매입 또는 매도하거나 발행 또는 소각하는 경우의 손익은 당기손익으로 인식하지 아니합니다.

(18) 수익인식
당사의 수익은 재화의 판매, 용역의 제공 등으로 구성되어 있습니다.

① 재화의 판매
재화의 판매에 대하여 받았거나 받을 대가의 공정가치로 수익을 측정하고 있습니다. 당사는 재화의 판매에 대하여 재화의 소유에 따른 유의적인 위험과 보상이 구매자에게 이전되고, 판매된 재화의 소유권과 결부된 통상적 수준의 관리상 지속적 관여를 하지 않을 뿐만 아니라 효과적인 통제를 하지도 아니하며, 수익금액 및 거래와 관련하여 발생했거나 발생할 원가를 신뢰성 있게 측정할 수 있고, 거래와 관련된 경제적효익의 유입가능성이 높을 때 수익을 인식하고 있습니다.

당사는 고객에게 재화를 공급하는 계약에서 반품을 허용하기 때문에 고객에게서 받은 대가가 변동될 수 있습니다. 당사는 받을 권리를 갖게 될 대가를 더 잘 예측할 것으로 예상하는 기댓값 방법을 사용하여 변동 대가를 추정하고, 반품기한이 경과할 때
이미 인식한 누적 수익금액 중 유의적인 부분을 되돌리지 않을 가능성이 매우 높은 금액까지만 변동대가를 거래가격에 포함하여 수익을 인식합니다. 기업이 받았거나 받을 대가 중에서 권리를 갖게 될 것으로 예상하지 않는 금액은 환불부채로 인식하고
고객이 반품 권리를 행사할 때 고객으로부터 제품을 회수할 권리를 가지므로 그 자산을 환불자산으로 인식하고 해당 금액만큼 매출원가를 조정합니다. 제품을 회수할 권리는 제품의 과거 장부금액에서 제품을 회수하는데 드는 원가를 차감하여 측정합니다.

② 용역의 제공
용역의 제공으로 인한 수익은 수익금액과 진행률을 신뢰성 있게 측정할 수 있고, 경제적 효익의 유입가능성이 높으며, 이미 발생한 원가 및 거래의 완료를 위한 원가를 신뢰성 있게 측정할 수 있을 때 그 거래의 진행률에 따라 인식하고 있습니다. 다만, 용역제공거래의 성과를 신뢰성 있게 추정할 수 없는 경우에는 인식된 비용의 회수가능한 범위 내에서의 금액만을 수익으로 인식하고 있습니다.

③ 부동산 분양
당사는 고객과의 장기계약에 따라 부동산을 분양하고 있습니다. 이러한 계약은 부동산의 건설이 시작되기 전에 체결됩니다. 계약조건에 따르면 다른 고객에게 부동산을 이전하는 것이 계약상 제한되어 있고, 이미 수행된 업무에 대해 집행가능한 지급청구권을 보유하고 있습니다. 그러므로 부동산으로부터 발생하는 수익은 원가기준 투입법에 따라(즉 예상원가 대비 그때까지 수행한 업무에 대해 발생한 원가에 비례하여) 기간에 걸쳐 인식합니다. 경영진은 투입법을 사용하는것이 기업회계기준서 제1115호 하에서 수행의무 완료까지의 진행률을 측정하는 적절한 방법이라고 보았습니다.

당사는 부동산 분양 계약이 중개상을 통해 체결되었을 때 중개상에게 판매수수료를 지급합니다. 당사는 이러한 증분원가가 회수될 것으로 예상될 때, 증분원가를 자산화하고 부동산이 고객에게 이전되는 기간에 걸쳐 상각합니다.

④ 부동산 임대
투자부동산으로부터의 임대수익은 임대기간에 걸쳐 정액기준으로 인식하고 있습니다.

(19) 금융수익과 금융원가
금융수익은 금융자산투자로부터의 이자수익, 배당수익 등을 포함하고 있습니다. 이자수익은 기간의 경과에 따라 유효이자율법을 적용하여 당기손익으로 인식하며, 배당수익은 주주로서 배당을 받을 권리가 확정되는 시점에 수익을 인식하고 있습니다.
금융원가는 리스부채에 대한 이자비용, 매입채무및기타채무의 상각액 등을 포함하고있습니다. 이자비용은 유효이자율법을 적용하여 기간의 경과에 따라 당기손익으로 인식하고 있습니다.

(20) 법인세비용
법인세비용은 당기법인세와 이연법인세로 구성됩니다. 법인세는 기타포괄손익이나 자본에 직접 인식된 항목과 관련된 금액은 해당 항목에서 직접 인식하며, 이를 제외하고는 당기손익으로 인식됩니다.

법인세비용은 보고기간말 현재 제정됐거나 실질적으로 제정된 세법을 기준으로 측정됩니다.

경영진은 적용 가능한 세법 규정이 해석에 따라 달라질 수 있는 상황에 대하여 당사가 세무신고 시 적용한 세무정책에 대하여 주기적으로 평가하고 있습니다. 당사는 세무당국에 납부할 것으로 예상되는 금액에 기초하여 당기법인세비용을 인식합니다.

이연법인세는 자산과 부채의 장부금액과 세무기준액의 차이로 발생하는 일시적 차이에 대하여 장부금액을 회수하거나 결제할 때의 예상 법인세효과로 인식됩니다. 다만,사업결합 이외의 거래에서 자산・부채를 최초로 인식할 때 발생하는 이연법인세자산과 부채는 그 거래가 회계이익이나 과세소득에 영향을 미치지 않는다면 인식되지 않습니다.

이연법인세자산은 차감할 일시적 차이가 사용될 수 있는 미래 과세소득의 발생가능성이 높은 경우에 인식됩니다.

종속기업, 관계기업 및 공동기업 투자지분과 관련된 가산할 일시적 차이에 대해 소멸시점을

통제할 수 있는 경우, 그리고 예측가능한 미래에 일시적 차이가 소멸하지 않을 가능성이 높은 경우를 제외하고 이연법인세부채를 인식하고 있습니다. 또한 이러한 자산으로부터 발생하는 차감할 일시적 차이에 대하여 일시적 차이가 예측가능한 미래에 소멸할 가능성이 높고 일시적 차이가 사용될 수 있는 과세소득이 발생할 가능성이 높은 경우에만 이연법인세자산을 인식하고 있습니다.

이연법인세자산과 부채는 법적으로 당기법인세자산과 당기법인세부채를 상계할 수 있는 권리를 회사가 보유하고 있으며, 동시에 이연법인세자산과 부채가 동일한 과세당국에 의해서 부과되는 법인세와 관련이 있으면서 순액으로 결제할 의도가 있는 경우에 상계됩니다.

(21) 기능통화와 표시통화

당사의 재무제표는 영업활동이 이루어지는 주된 경제환경의 통화인 원화로 작성되어보고되고 있습니다.

외화거래는 거래일의 환율 또는 재측정되는 항목인 경우 평가일의 환율을 적용한 기능통화로 인식됩니다. 외화거래의 결제나 화폐성 외화 자산・부채의 환산에서 발생하는 외환차이는 당기손익으로 인식됩니다. 다만, 조건을 충족하는 현금흐름위험회피나 순투자의 위험회피의 효과적인 부분과 관련되거나 보고기업의 해외사업장에 대한 순투자의 일부인 화폐성항목에서 생기는 손익은 기타포괄손익으로 인식합니다.

외환차이는 손익계산서에 기타수익 또는 기타비용으로 표시됩니다.

비화폐성 금융자산・부채로부터 발생하는 외환차이는 공정가치 변동손익의 일부로 보아 당기손익-공정가치 측정 지분상품으로부터 발생하는 외환차이는 당기손익으로, 기타포괄손익-공정가치 측정 지분상품의 외환차이는 기타포괄손익에 포함하여 인식됩니다.

(22) 주당이익
당사는 보통주 기본주당이익과 희석주당이익을 당기순손익에 대하여 계산하고 포괄손익계산서에 표시하고 있습니다. 기본주당이익은 보통주에 귀속되는 당기순손익을보고기간 동안에 유통된 보통주식수를 가중평균한 주식수로 나누어 계산하고 있습니다. 희석주당이익은 모든 희석화 효과가 있는 잠재적 보통주의 영향을 고려하여 보통주에 귀속되는 당기순손익 및 가중평균유통보통주식수를 조정하여 계산하고 있습니다.

(23) 리스
주석 2.2에서 설명한 것처럼 당사는 당기 중 기업회계기준서 제1116호 '리스'를 도입하였으며, 새로운 회계정책의 영향에 대한 정보는 주석 36에서 제공합니다.

당사가 리스제공자인 경우 운용리스에서 생기는 리스수익은 리스기간에 걸쳐 정액기준으로 인식합니다. 운용리스 체결 과정에서 부담하는 리스개설직접원가를 기초자산의 장부금액에 더하고 리스료 수익과 같은 기준으로 리스기간에 걸쳐 비용으로 인식합니다. 각 리스된 자산은 재무상태표에서 그 특성에 기초하여 표시하였습니다. 당사는 새 리스기준서의 적용에 따라 리스제공자로서 보유하는 자산에 대한 회계처리를 조정할 필요가 없습니다.

당사는 다양한 사무실 및 사택, 차량운반구 등을 리스하고 있으며, 리스조건은 개별적으로 협상되며 다양한 계약조건을 포함합니다. 리스계약에 따라 부과되는 다른 제약은 없지만 리스

자산을 차입금의 담보로 제공할 수는 없습니다.

2018년 회계연도까지는 유형자산의 리스를 운용리스로 분류하였습니다. 운용리스에따른 리스료(리스제공자로부터 받은 인센티브를 제외한 순액)는 리스기간에 걸쳐 정액으로 당기손익으로 인식하였습니다.

2019년 1월 1일부터 당사는 리스된 자산을 사용할 수 있는 리스개시일에 사용권자산과 이에 대응하는 부채를 인식합니다. 리스에서 생기는 자산과 부채는 최초에 현재가치기준으로 측정하며, 리스부채는 다음 리스료의 순현재가치를 포함합니다.
- 받을 리스 인센티브를 차감한 고정리스료(실질적인 고정리스료 포함)
- 개시일 현재 지수나 요율을 사용하여 최초 측정한, 지수나 요율(이율)에 따라 달라 지는 변동리스료
- 잔존가치보증에 따라 당사(리스이용자)가 지급할 것으로 예상되는 금액
- 당사(리스이용자)가 매수선택권을 행사할 것이 상당히 확실한 경우에 그 매수선택 권의 행사가격
- 리스기간이 당사(리스이용자)의 종료선택권 행사를 반영하는 경우에 그 리스를 종 료하기 위하여 부담하는 금액

리스의 내재이자율을 쉽게 산정할 수 있는 경우 그 이자율로 리스료를 할인합니다. 내재이자율을 쉽게 산정할 수 없는 경우에는 리스이용자가 비슷한 경제적 환경에서 비슷한 기간에 걸쳐 비슷한 담보로 사용권자산과 가치가 비슷한 자산을 획득하는 데 필요한 자금을 차입한다면 지급해야 할 이자율인 리스이용자의 증분차입이자율을 사용합니다.

리스부채의 측정에는 상당히 확실한(reasonably certain) 연장선택권(또는 종료 선택권)에 따라 지급될 리스료를 포함하며, 지수나 요율에 따라 달라지는 변동리스료의 경우 지수나 요율이 유효할 때까지 리스부채에 포함하지 않는 변동리스료의 잠재적 미래 증가 위험에 노출되어 있습니다. 지수나 요율에 따라 달라지는 리스료의 조정액이 유효한 시점에서 리스부채를 재평가하고 사용권자산을 조정합니다.

각 리스료는 리스부채의 상환과 금융원가로 배분합니다. 금융원가는 각 기간의 리스부채 잔액에 대하여 일정한 기간 이자율이 산출되도록 계산된 금액을 리스기간에 걸쳐 당기손익으로 인식합니다.

사용권자산은 다음 항목들로 구성된 원가로 측정합니다.
- 리스부채의 최초 측정금액
- 받은 리스 인센티브를 차감한 리스개시일이나 그 전에 지급한 리스료
- 리스이용자가 부담하는 리스개설직접원가
- 복구원가의 추정치

사용권자산은 리스개시일부터 사용권자산의 내용연수 종료일과 리스기간 종료일 중 이른 날까지의 기간동안 감가상각합니다. 당사가 매수선택권을 행사할 것이 상당히 확실한 (reasonably certain) 경우 사용권자산은 기초자산의 내용연수에 걸쳐 감가상각합니다.

단기리스는 리스기간이 12개월 이하인 리스이며, 소액리스자산은 소액의 비품, 사무기기로 구성되어 있습니다. 단기리스 및 소액리스자산와 관련된 리스료는 정액 기준에 따라 당기손익으로 인식하고 있습니다.

(24) 온실가스배출권
'온실가스 배출권의 할당 및 거래에 관한 법률'이 시행됨에 따라 당사는 온실가스를 배출하여 정부에 배출권을 제출해야 하는 현재의무로써, 해당 의무를 이행하기 위하여 자원이 유출될 가능성이 높고, 그 의무의 이행에 소요되는 금액을 신뢰성 있게 추정할 수 있는 경우에 인식하고 있습니다. 당사는 매분기 해당 거래의 재무적 영향을 검토하고 있으며, 당기말 현재 당사의 재무제표에 미치는 영향이 중요하지 않을 것으로 판단하고 있습니다.

3. 중요한 회계추정 및 가정

재무제표 작성에는 미래에 대한 가정 및 추정이 요구되며 경영진은 당사의 회계정책을 적용하기 위해 판단이 요구됩니다. 추정 및 가정은 지속적으로 평가되며, 과거 경험과 현재의 상황에 비추어 합리적으로 예측가능한 미래의 사건을 고려하여 이루어집니다. 회계추정의 결과가 실제 결과와 동일한 경우는 드물 것이므로 중요한 조정을유발할 수 있는 유의적인 위험을 내포하고 있습니다.

다음 회계연도에 자산 및 부채 장부금액의 조정에 영향을 미칠 수 있는 경영진 판단과 유의적 위험에 대한 추정 및 가정은 다음과 같습니다. 일부 항목에 대한 유의적인 판단 및 추정에 대한 추가적인 정보는 개별 주석에 포함되어 있습니다.

(1) 손상검사
손상여부를 검토하기 위한 현금창출단위의 회수가능금액은 사용가치 또는 순공정가치의 계산에 기초하여 결정되며 이러한 계산은 미래 예상치에 근거하여 추정합니다
(주석 11 참조).

인도네시아 담배사업 현금창출단위의 경우, 인도네시아 정부가 예고하는 담배소비세인상, 그로 인하여 심화될 것으로 예상되는 현지 내수시장 경쟁구조, 종속기업의 합병으로 인한 구조개편 등으로 미래현금흐름 추정 및 사업계획 실현 가능성의 불확실성이 존재합니다.

인도네시아 담배사업 현금창출단위에 속하는 종속기업투자에 대한 손상검사 수행 시사용가치를 회수가능액으로 평가하였고, 회수가능액의 추정에는 해당 산업의 미래 추세에 대한 경영진의 평가를 반영하고 있으며, 내・외부의 역사적자료에 기초하고 있습니다.

이와 관련하여 자산의 공정가치를 신뢰성 있게 추정할 수 없어 회수가능액을 사용가치로 측정하였습니다. 사용가치 측정을 위한 미래현금흐름은 회사의 과거 영업성과와 미래 사업계획을 근거로 향후 5개년치를 추정하고, 이후의 현금흐름은 1%의 영구성장률을 적용하여 추정하였습니다.

사용가치 측정을 위한 할인율은 자산의 특유한 위험을 반영하여 조정한 가중평균자본비용이며, 당기와 전기 중 사용가치 측정 시 적용한 할인율은 다음과 같습니다.

(단위: %)		
구 분	제 33(당) 기	제 32(전) 기
인도네시아 담배사업 현금창출단위	13.24	14.69

(2) 총공사수익 및 총공사원가

① 총계약수익 추정치의 불확실성
총계약수익은 최초에 합의한 계약금액을 기준으로 측정하지만, 계약을 수행하는 과정에서 추가 계약, 계약 해지 등에 따라 증가하거나 감소할 수 있으므로 계약수익의 측정은 미래사건의 결과와 관련된 다양한 불확실성에 영향을 받습니다. 당사는 추가계약이나 계약해지가 확정되고, 금액을 신뢰성 있게 측정할 수 있는 경우 계약수익에포함합니다(주석 25 참조).

② 추정총공사원가
공사수익금액은 누적발생계약원가를 기준으로 측정하는 진행률의 영향을 받으며, 총계약원가는 재료비, 노무비, 공사기간 등의 미래 예상치에 근거하여 추정합니다(주석25 참조).

4. 영업부문

당사는 다음과 같은 주요 사업계열에서 기간에 걸쳐 혹은 한 시점에 재화와 용역을 이전함으로써 수익을 얻고 있습니다. 주요 사업계열의 구분은 기업회계기준서 제1108호에 따라 보고부문별 수익 공시정보와 일관됩니다.

(단위: 백만원)				
구 분			제 33(당) 기	제 32(전) 기
한 시점에 인식하는 수익 :				
담배 제조 및 판매	국내	도소매상	1,828,503	1,739,667
		직접판매	112	186
	수출	도소매상	535,192	536,625
담배 상품 판매	국내	도소매상	78,601	95,852
		직접판매	2,621	2,102
	수출	도소매상	153	-
담배 반제품 제조 및 판매	수출	직접판매	63,307	56,406
담배 원재료 제조 및 판매	수출	직접판매	6,441	9,488
기타	국내	직접판매	3,019	2,717
	수출		5,220	5,620
소 계			2,523,169	2,448,663
기간에 걸쳐 인식하는 수익 :				
부동산 분양 및 임대	국내	분양	351,532	118,698
	국내	임대	67,918	57,255
소 계			419,450	175,953
합 계			2,942,619	2,624,616

5. 현금및현금성자산과 기타금융자산

(1) 당기말과 전기말 현재 현금및현금성자산의 구성내역은 다음과 같습니다.

(단위: 백만원)

구 분	제 33(당) 기	제 32(전) 기
보유현금	188	251
요구불예금	202,192	246,310
특정금전신탁	454,395	501,562
합 계	656,775	748,123

(2) 당기말과 전기말 현재 기타금융자산의 구성내역은 다음과 같습니다.

(단위: 백만원)				
구 분	제 33(당) 기		제 32(전) 기	
	유동	비유동	유동	비유동
정기예금	377,340	2,797	570,000	6,937

6. 당기손익-공정가치금융자산

당기말과 전기말 현재 당기손익-공정가치금융자산의 내역은 다음과 같습니다.

(단위: 백만원)				
구 분	제 33(당) 기		제 32(전) 기	
	유동	비유동	유동	비유동
특정금전신탁	1,239,263	-	1,139,705	-
수익증권	-	248,926	-	210,655
합 계	1,239,263	248,926	1,139,705	210,655

7. 매출채권및기타채권

(1) 당기말과 전기말 현재 매출채권및기타채권의 내역은 다음과 같습니다.

(단위: 백만원)				
구 분	제 33(당) 기		제 32(전) 기	
	유동	비유동	유동	비유동
매출채권	710,365	25,345	661,851	44,194
대여금	10,116	51,536	19,293	45,116
미수금	28,862	8,617	17,039	9,829
보증금	24,599	21,395	25,891	20,149
미수수익	6,218	4,190	6,821	-
합 계	780,160	111,083	730,895	119,288

(2) 당기말과 전기말 현재 손실충당금 차감전 총액 기준에 의한 매출채권및기타채권과 관련 손실충당금의 내역은 다음과 같습니다.

(단위: 백만원)

구 분	제 33(당) 기		제 32(전) 기	
	유동	비유동	유동	비유동
총장부금액	877,023	180,731	799,232	194,487
손실충당금:				
매출채권	(96,165)	(33,163)	(67,776)	(40,705)
기타채권	(698)	(36,485)	(561)	(34,494)
손실충당금 합계	(96,863)	(69,648)	(68,337)	(75,199)
순장부금액	780,160	111,083	730,895	119,288

(3) 당기와 전기 중 매출채권및기타채권의 손실충당금의 변동은 다음과 같습니다.

(단위: 백만원)		
구 분	제 33(당) 기	제 32(전) 기
기초금액	143,536	56,925
회계정책 변경	-	87,863
손상차손	22,975	4,064
제각	-	(5,316)
기말금액	166,511	143,536

매출채권의 손상차손(환입)은 포괄손익계산서상 판매비와관리비로 계상되었으며, 기타채권의 손상차손(환입)은 포괄손익계산서상 기타비용(수익)으로 계상되었습니다.

(4) 당기말과 전기말 현재 유효이자율법을 사용하여 상각후원가로 측정한 기타채권의 내역은 다음과 같습니다.

(단위: 백만원)						
구 분	제 33(당) 기			제 32(전) 기		
	유효이자율(%)	유동	비유동	유효이자율(%)	유동	비유동
종업원대여금	1.49~5.68	10,116	32,962	1.49~5.68	16,816	28,428
보증금	1.49~5.68	24,599	21,395	1.49~5.68	25,891	20,149
합 계		34,715	54,357		42,707	48,577

8. 재고자산

(1) 당기말과 전기말 현재 재고자산의 내역은 다음과 같습니다.

(단위: 백만원)						
구 분	제 33(당) 기			제 32(전) 기		
	취득원가	평가손실 충당금	장부금액	취득원가	평가손실 충당금	장부금액
상품	33,336	(12,913)	20,423	35,351	(37)	35,314
제품	103,025	(5,465)	97,560	80,840	(982)	79,858
재공품	11,929	-	11,929	14,053	-	14,053

원재료	739,464	-	739,464	727,089	-	727,089
저장품	30,437	-	30,437	24,486	-	24,486
부산물	7,029	-	7,029	6,941	-	6,941
미완성주택	6,178	-	6,178	280	-	280
완성주택	2,215	-	2,215	3,069	-	3,069
용지	10,274	-	10,274	8,990	-	8,990
미착품	42,634	-	42,634	54,598	-	54,598
합 계	986,521	(18,378)	968,143	955,697	(1,019)	954,678

(2) 당기와 전기 중 재고자산과 관련하여 인식한 평가손실 및 폐기손실은 다음과 같습니다.

(단위: 백만원)		
구 분	제 33(당) 기	제 32(전) 기
매출원가:		
재고자산평가손실	17,359	186
재고자산폐기손실	5,326	4,091
기타비용:		
재고자산폐기손실	-	123
합 계	22,685	4,400

9. 기타포괄손익-공정가치금융자산

(1) 당기말과 전기말 현재 기타포괄손익-공정가치금융자산의 내역은 다음과 같습니다.

(단위: 백만원)		
구 분	제 33(당) 기	제 32(전) 기
상장지분상품		
(주)오스코텍	12,725	11,933
(주)신한금융지주회사	173,762	158,731
Rexahn Pharmaceuticals, Inc.	118	664
유앤아이(주)	5,324	9,277
소 계	191,929	180,605
비상장지분상품	48,527	49,940
합 계	240,456	230,545

당사는 기타포괄손익-공정가치금융자산의 공정가치 평가시 상장지분상품은 활성거래시장에서 거래되는 시장가격을 사용하였으며, 비상장지분상품은 현금흐름할인모형으로 측정하였습니다.

위 지분상품을 처분하는 경우 관련 기타포괄손익누계액은 이익잉여금으로 재분류되며 당기손익으로 재분류되지 않습니다.

(2) 당기와 전기 중 기타포괄손익-공정가치금융자산의 변동내역은 다음과 같습니다.

(단위: 백만원)		
구 분	제 33(당) 기	제 32(전) 기
기초금액	230,545	454,051
회계정책 변경	-	(184,169)
공정가치 변동	9,911	(38,337)
처분	-	(1,000)
기말금액	240,456	230,545

10. 관계기업및공동기업투자

당기말과 전기말 현재 관계기업및공동기업투자의 내역은 다음과 같습니다.

(단위: 백만원)							
구분	회사명	소재지	주요영업활동	제 33(당) 기		제 32(전) 기	
				지분율(%)	장부금액	지분율(%)	장부금액
관계기업	(주)엘에스케이글로벌파마서비스	국내	신약연구개발	23.15	-	23.15	-
	(주)라이트팜텍(*1)	국내	의약품 제조	16.75	1,830	20.24	1,830
	(주)제이알제5호위탁관리부동산투자회사	국내	부동산임대업	-	-	34.63	5,600
	(주)제이알제8호위탁관리부동산투자회사	국내	부동산임대업	-	-	21.74	10,000
	(주)제이알제10호위탁관리부동산투자회사	국내	부동산임대업	-	-	28.79	9,500
	(주)용인중심	국내	부동산개발업	22.22	1,000	22.22	1,000
공동기업	(주)케이비김포로지스틱스기업구조조정 부동산투자회사(*2)	국내	부동산임대업	12.00	3,000	12.00	3,000
	코람코전문투자형사모부동산투자신탁 제50호(*3)	국내	부동산임대업	84.21	16,000	84.21	16,000
	코람코유럽코어전문투자사모 부동산투자 제3-2호(*3)	독일	부동산임대업	51.35	18,500	51.35	18,500
	㈜스타필드수원	국내	부동산 개발・임대업	50.00	12,000	50.00	12,000
합 계					52,330		77,430

(*1) 지분율이 20% 미만이나, 투자자 약정에 의하여 피투자사의 이사회에 참여할 수 있는 권리를 보유하고 있어 유의적인 영 향력이 있다고 판단되므로 당사는 동 지분을 관계기업투자로 분류하였습니다.

(*2) 집합투자업자가 보유하는 지분 76%는 자본시장과금융투자업에관한법률에 따라 의결권이 제한되는 바, 중요한 재무정책 과 영업정책의 결정시 각각 12%의 지분을 보유하는 당사와 담배인삼공제회 전원의 동의가 요구되므로 당사는 동 지분을 공동기업투자로 분류하였습니다.

(*3) 투자자 약정에 의하여 중요한 재무정책과 영업정책의 결정시 투자자 전원의 동의가 요구되므로 당사는 동 지분을 공동기 업투자로 분류하였습니다.

당사는 전기 중 코람코유럽코어전문투자사모부동산투자 제3-2호 18,500백만원과 (주)스타필드수원 12,000백만원을 취득하였습니다.

당사는 전기 중 **(주)제이알제13호위탁관리부동산투자회사**의 청산절차에 따른 잔여재산을 분배받고 25백만원의 관계기업투자처분이익을 인식하였습니다.

당사는 당기 중 (주)제이알제5호, 제8호, 제10호위탁관리부동산투자회사의 청산절차에 따른 잔여재산을 분배받고 9,051백만원의 관계기업투자처분이익을 인식하였습니다.

11. 종속기업투자

(1) 당기말과 전기말 현재 종속기업투자의 내역은 다음과 같습니다.

(단위: 백만원)						
회사명	소재지	주요 영업활동	제 33(당) 기		제 32(전) 기	
			지분율(%)	장부금액	지분율(%)	장부금액
(주)한국인삼공사	국내	홍삼 등의 제조・판매업	100.00	762,130	100.00	716,148
영진약품(주)	국내	의약품 제조・판매업	52.45	73,299	52.45	73,299
태아산업(주)	국내	제지식 판상엽 제조업	100.00	52,698	100.00	52,698
KT&G Tutun Mamulleri Sanayi ve Ticaret A.S.	터키	담배 제조・판매업	99.99	1,414	99.99	5,727
Korea Tabacos do Brasil Ltda.	브라질	잎담배 조달	99.99	2,891	99.99	2,891
KT&G Pars	이란	담배 제조・판매업	99.99	-	99.99	-
KT&G Rus L.L.C.	러시아	담배 제조・판매업	100.00	79,670	100.00	89,296
KT&G USA Corporation	미국	담배 판매업	100.00	4,913	100.00	4,913
(주)코스모코스	국내	화장품 제조・판매업	98.56	22,759	98.56	34,459
Renzoluc Pte., Ltd.(*)	싱가포르	지주회사	100.00	148,834	100.00	148,834
(주)케이지씨예본	국내	한약재의 제조・판매업	-	-	100.00	45,982
PT KT&G Indonesia	인도네시아	담배 판매업	99.99	1,240	99.99	1,240
(주)상상스테이	국내	호텔업	100.00	3,724	100.00	5,092
KT&G Global Rus L.L.C.	러시아	담배 판매업	100.00	1,082	100.00	1,212
(주)과천상상 피에프브이	국내	부동산 개발・판매업	51.00	3,570	51.00	3,570
합 계				1,158,224		1,185,361

(*) 상기 지분율은 전환우선주를 제외한 지분율이며, 당기말 현재 전환우선주를 포함한 지분율은 88.6%입니다.

당사는 전기 중 (주)과천상상피에프브이(714,000주, 3,570백만원)의 설립 출자, 태아산업(주)(691,356주, 37,000백만원) 및 (주)상상스테이(800,000주, 4,000백만원)의 주주배정 유상증자에 참여하여 지분증권을 취득하였습니다.

당사는 당기 중 당사가 보유하고 있는 (주)케이지씨예본 지분 100%(장부금액: 45,982백만원)를 종속회사인 (주)한국인삼공사에 현물출자 하였습니다.

(2) 손상차손
당사는 당사가 보유한 종속기업투자에 대해 손상 징후 검토를 수행하고 있으며, 손상징후가 발견되는 경우 회수가능액을 추정하여 손상 검사를 수행하고 있습니다.

당기와 전기 중 지속적인 영업손실 누적 등으로 종속기업 순자산 장부금액이 종속기업투자 장부가액보다 미달하여 손상징후가 발견된 종속기업투자의 손상검사 결과는 다음과 같습니다.

(단위 : 백만원)

회사명	제 33(당) 기	제 32(전) 기	회수가능액 평가방법
KT&G Rus L.L.C.	9,626	21,001	사용가치
KT&G Global Rus L.L.C.	131	285	사용가치
KT&G Tutun Mamulleri Sanayi ve Ticaret A.S.	4,313	6,417	공정가치
(주)코스모코스	11,700	6,976	공정가치
(주)케이지씨예본	-	3,846	공정가치
(주)상상스테이	1,367	13,169	사용가치 (전기:공정가치)
합 계	27,137	51,694	

종속기업투자에 대한 손상검사 수행시 사용가치, 공정가치를 회수가능액으로 평가하였고, 회수가능액의 추정에는 해당 산업의 미래 추세에 대한 경영진의 평가를 반영하고 있으며, 내・외부의 역사적자료에 기초하고 있습니다.

한편, 공정가치는 조정순자산법으로 평가하였으며, 공정가치 서열체계 상 가치평가기법에 사용된 투입변수에 기초하여 수준 3으로 분류됩니다.

KT&G Rus L.L.C., KT&G Global Rus L.L.C. 및 (주)상상스테이와 관련하여 자산의공정가치를 신뢰성 있게 추정할 수 없어 회수가능액은 사용가치로 측정하였습니다. 사용가치 측정을 위한 미래현금흐름은 회사의 과거 영업성과와 미래 사업계획을 근거로 향후 5개년치를 추정하고, 이후의 현금흐름은 1%의 영구성장률을 적용하여 추정하였습니다.

사용가치 측정을 위한 할인율은 자산의 특유한 위험을 반영하여 조정한 가중평균자본비용이며, 당기와 전기 중 종속회사별 사용가치 측정 시 적용한 할인율은 다음과 같습니다.

(단위 : %)		
회사명	제 33(당) 기	제 32(전) 기
KT&G Rus L.L.C.	13.37	14.88
KT&G Global Rus L.L.C.	13.37	14.88
(주)상상스테이	8.84	-

12. 유형자산

(1) 당기말과 전기말 현재 유형자산 장부금액의 구성내역은 다음과 같습니다.

(단위: 백만원)						
구 분	제 33(당) 기			제 32(전) 기		
	취득원가	감가상각 및 손상누계액	장부금액	취득원가	감가상각 및 손상누계액	장부금액
토지	388,943	-	388,943	497,249	-	497,249
건물	700,589	(386,322)	314,267	721,112	(377,566)	343,546
구축물	45,471	(35,462)	10,009	45,956	(34,528)	11,428
기계장치	1,091,126	(835,690)	255,436	989,507	(804,177)	185,330
차량운반구	1,578	(1,363)	215	1,568	(1,201)	367

공구와기구	36,621	(29,565)	7,056	36,306	(31,938)	4,368
비품	95,974	(73,513)	22,461	148,799	(113,564)	35,235
기타유형자산	4,684	(504)	4,180	3,805	(54)	3,751
건설중인자산	113,758	-	113,758	119,633	-	119,633
합 계	2,478,744	(1,362,419)	1,116,325	2,563,935	(1,363,028)	1,200,907

(2) 당기 중 유형자산의 변동은 다음과 같습니다.

(단위: 백만원)						
구 분	기초금액	취득	처분	상각	대체 등(*)	기말금액
토지	497,249	166	(622)	-	(107,850)	388,943
건물	343,546	3,340	(1,048)	(23,449)	(8,122)	314,267
구축물	11,428	503	(50)	(1,760)	(112)	10,009
기계장치	185,330	8,390	(69)	(39,825)	101,610	255,436
차량운반구	367	29	-	(181)	-	215
공구와기구	4,368	4,871	-	(2,378)	195	7,056
비품	35,235	9,603	(2,736)	(15,201)	(4,440)	22,461
기타유형자산	3,751	854	(4)	(451)	30	4,180
건설중인자산	119,633	150,093	(446)	-	(155,522)	113,758
합 계	1,200,907	177,849	(4,975)	(83,245)	(174,211)	1,116,325

(*) 투자부동산으로 대체 161,264백만원, 무형자산으로 대체 6,264백만원, 매각예정자산으로 대체 6,488백만원 등으로 구성되어 있습니다(주석 13, 14, 15 참조).

(3) 전기 중 유형자산의 변동은 다음과 같습니다.

(단위: 백만원)							
구 분	기초금액	취득	처분	상각	손상	대체 등(*)	기말금액
토지	474,067	31,350	(345)	-	(91)	(7,732)	497,249
건물	357,083	723	(658)	(24,945)	-	11,343	343,546
구축물	12,930	227	(10)	(2,043)	-	324	11,428
기계장치	187,701	18,536	(3,138)	(37,402)	-	19,633	185,330
차량운반구	412	128	-	(173)	-	-	367
공구와기구	4,747	1,803	(160)	(2,394)	-	372	4,368
비품	36,849	14,277	(18)	(17,740)	-	1,867	35,235
기타유형자산	1,594	1,431	-	(53)	-	779	3,751
건설중인자산	96,392	251,322	(13)	-	(7,132)	(220,936)	119,633
합 계	1,171,775	319,797	(4,342)	(84,750)	(7,223)	(194,350)	1,200,907

(*) 투자부동산으로 대체 153,707백만원, 매각예정자산으로 대체 27,794백만원 등으로 구성되어 있습니다(주석 14, 15 참조).

13. 무형자산

(1) 당기말과 전기말 현재 무형자산 장부금액의 구성내역은 다음과 같습니다.

(단위: 백만원)						
구 분	제 33(당) 기			제 32(전) 기		
	취득원가	상각및손상 누계액	장부금액	취득원가	상각및손상 누계액	장부금액
산업재산권	2,763	(399)	2,364	7,211	(3,671)	3,540
시설이용권	25,669	-	25,669	26,094	-	26,094
개발중인무형자산	20,932	-	20,932	1,695	-	1,695
기타무형자산	15,130	(5,234)	9,896	659	(659)	-
합 계	64,494	(5,633)	58,861	35,659	(4,330)	31,329

(2) 당기 중 무형자산의 변동은 다음과 같습니다.

(단위: 백만원)							
구 분	기초금액	취득	처분	상각	손상	대체	기말금액
산업재산권	3,540	7	-	(90)	(2,293)	1,200	2,364
시설이용권	26,094	672	(1,097)	-	-	-	25,669
개발중인무형자산	1,695	23,254	-	-	(98)	(3,919)	20,932
기타무형자산	-	2,337	-	(1,424)	-	8,983	9,896
합 계	31,329	26,270	(1,097)	(1,514)	(2,391)	6,264	58,861

(3) 전기 중 무형자산의 변동은 다음과 같습니다.

(단위: 백만원)							
구 분	기초금액	취득	처분	상각	손상	대체	기말금액
산업재산권	3,099	-	(6)	(63)	-	510	3,540
시설이용권	23,822	3,029	(557)	-	(200)	-	26,094
개발중인무형자산	314	1,891	-	-	-	(510)	1,695
합 계	27,235	4,920	(563)	(63)	(200)	-	31,329

(4) 당기와 전기 중 비용으로 인식한 경상연구개발비는 다음과 같습니다.

(단위: 백만원)		
구 분	제 33(당) 기	제 32(전) 기
매출원가	377	135
판매비와관리비	23,024	17,764
합 계	23,401	17,899

14. 투자부동산

(1) 당기말과 전기말 현재 투자부동산 장부금액의 구성내역은 다음과 같습니다.

(단위: 백만원)						
구 분	제 33(당) 기			제 32(전) 기		
	취득원가	감가상각 누계액	장부금액	취득원가	감가상각 누계액	장부금액
토지	578,606	-	578,606	286,687	-	286,687
건물	454,907	(116,245)	338,662	386,971	(89,625)	297,346
건설중인자산	81,837	-	81,837	22,646	-	22,646
합 계	1,115,350	(116,245)	999,105	696,304	(89,625)	606,679

(2) 당기와 전기 중 투자부동산의 변동은 다음과 같습니다.

(단위: 백만원)								
구 분	제 33(당) 기				제 32(전) 기			
	토지	건물	건설중인 자산	합계	토지	건물	건설중인 자산	합계
기초금액	286,687	297,346	22,646	606,679	200,286	200,412	25,923	426,621
취득	-	5,228	251,057	256,285	11,668	28,889	-	40,557
상각	-	(17,183)	-	(17,183)	-	(11,359)	-	(11,359)
대체(*)	291,919	53,271	(191,866)	153,324	74,733	79,404	(3,277)	150,860
기말금액	578,606	338,662	81,837	999,105	286,687	297,346	22,646	606,679

(*) 유형자산에서 대체 161,264백만원(전기: 153,707백만원), 재고자산으로 대체 7,940백만원(전기: 2,731백만원) 등으로 구성되 어 있습니다(주석 12 참조).

(3) 당기와 전기 중 투자부동산과 관련하여 손익으로 인식한 내역은 다음과 같습니다.

(단위: 백만원)		
구 분	제 33(당) 기	제 32(전) 기
임대수익	67,918	57,255
임대원가	(17,183)	(11,359)
합 계	50,735	45,896

(4) 당기말과 전기말 현재 투자부동산의 공정가치와 장부금액은 다음과 같습니다.

(단위: 백만원)				
구 분	제 33(당) 기		제 32(전) 기	
	공정가치	장부금액	공정가치	장부금액
토지	1,174,117	479,698	838,617	211,412
건물	440,392	338,662	307,735	215,883
합 계	1,614,509	818,360	1,146,352	427,295

주요한 투자부동산의 공정가치는 수익가치환원법 등을 이용하여 독립된 평가기관에서 측정한 가치에 따라 결정되었으며, 공정가치 서열체계 상 가치평가기법에 사용된 투입변수에 기초하여 수준 3으로 분류합니다.

공정가치를 신뢰성 있게 측정할 수 없는 경우에 해당하여 장부금액을 공정가치로 간주한 투자부동산의 내역은 다음과 같습니다.

(단위: 백만원)				
투자부동산 내역	구 분	장부금액		공정가치를 신뢰성있게 측정할 수 없는 사유
		제 33(당) 기	제 32(전) 기	
세종 1-5생활권 P3	토지	-	41,747	해당부지 시장 비활성화 및 최근 거래 미발생
	건물	-	81,463	
세종 1-5생활권 P2	토지	33,528	33,528	현재 공사 진행 중
	건설중인자산	70,764	21,335	
쌍문동신규개발부지	토지	1,495	-	
	건설중인자산	2,640	-	
상봉동신규개발부지	토지	50,747	-	
	건설중인자산	1,668	-	
수원화서푸르지오 상가	건설중인자산	-	1,311	
청년창업지원센터	토지	13,138	-	
	건설중인자산	6,765	-	
합 계		180,745	179,384	

(5) 운용리스 제공 내역

투자부동산은 매달 임차료를 지급하는 조건으로 운용리스 하에서 임차인에게 리스되고 있습니다. 당기 중, 지수나 요율에 따라 달라지는 변동리스료는 683백만원이며, 당사는 현행 리스의 종료 시점에 잔존가치 변동에 노출되어 있지만 통상 새로운 운용리스계약을 체결하므로 이러한 리스의 종료 시점에서 잔존가치를 즉시 실현하지는 않을 것입니다. 미래 잔존가치에 대한 예상은 투자부동산의 공정가치에 반영됩니다.

한편, 당기말 현재 상기 투자부동산에 대한 운용리스계약으로 당사가 받게 될 것으로기대되는 미래 최소 리스료 내역은 다음과 같습니다.

(단위 : 백만원)				
구 분	1년 이내	1년 초과 5년 이내	5년 초과	합 계
최소리스료	32,657	41,299	43,703	117,659

15. 매각예정자산

당기와 전기 중 매각예정자산의 변동내역은 다음과 같습니다.

(단위: 백만원)

구 분	제 33(당) 기	제 32(전) 기
기초금액	27,794	-
유형자산에서 대체	6,488	27,794
매각	(29,602)	-
기말금액	4,680	27,794

당사는 전기 중 공동기업인 (주)스타필드수원과 토지매매계약을 체결하고 총 토지 매매대금 160,200백만원 중 계약금 16,020백만원을 수령하였습니다. 당 토지에 대한 소유권은 스타필드 개발공사 착공시점인 잔금지급일에 이전될 예정입니다.

전기 중 매각예정자산으로 분류된 판상엽 공장(슬러리판상엽 제조) 기계장치 및 건설중인자산은 당기 중 태아산업(주)에 매각하였으며, 375백만원의 매각예정자산처분이익을 인식하였습니다.

16. 사용권자산

(1) 당기말 현재 사용권자산 장부금액의 구성내역은 다음과 같습니다.

(단위: 백만원)			
구 분	제 33(당) 기말		
	취득원가	감가상각누계액	장부금액
건물	11,848	(3,504)	8,344
차량운반구	13,811	(3,610)	10,201
합 계	25,659	(7,114)	18,545

(2) 당기 중 사용권자산의 변동은 다음과 같습니다.

(단위: 백만원)					
구 분	기초금액	회계정책 변경효과	취득	감가상각	기말금액
건물	-	10,149	1,699	(3,504)	8,344
차량운반구	-	7,981	5,830	(3,610)	10,201
합 계	-	18,130	7,529	(7,114)	18,545

(3) 리스와 관련해서 포괄손익계산서에 당기 중 인식된 금액은 다음과 같습니다.

(단위: 백만원)	
구분	금액
감가상각비	7,114
이자비용	431
단기리스료	347
소액자산 리스료	452
변동리스료	257

합 계	8,601

당기 중 리스의 총 현금유출액은 7,113백만원입니다.

17. 차입금

당사는 소매점의 매출채권과 관련하여 수요자금융 약정에 따라 금융기관에 지급보증을 제공하고 금융기관으로부터 관련 채권을 대납받아 단기차입금으로 인식하고 있습니다. 당기말과 전기말 현재 단기차입금의 내역은 다음과 같습니다.

(단위: 백만원)			
차입처	연이자율(%)	제 33(당) 기	제 32(전) 기
농협은행	6.21	763	985
하나카드	4.14	244	261
합 계		1,007	1,246

18. 매입채무및기타채무

당기말과 전기말 현재 매입채무및기타채무의 내역은 다음과 같습니다.

(단위: 백만원)				
구 분	제 33(당) 기		제 32(전) 기	
	유동	비유동	유동	비유동
임대보증금	22,672	21,022	22,341	14,549
매입채무	30,100	-	31,585	-
예수금	6,583	-	3,826	-
부가세예수금	157,252	-	156,488	-
미지급비용	120,753	19,128	126,563	17,613
미지급금	114,227	4,952	57,280	6,990
합 계	451,587	45,102	398,083	39,152

19. 종업원급여

(1) 당기와 전기 중 종업원급여와 관련하여 인식된 손익은 다음과 같습니다.

(단위: 백만원)		
구 분	제 33(당) 기	제 32(전) 기
확정급여제도:		
당기근무원가	30,208	25,751
순확정급여부채의 순이자	1,020	485
소 계	31,228	26,236
확정기여제도:		
당기 비용인식 기여금	5,836	6,228

기타장기종업원급여:		
당기근무원가 등	2,056	7,166
해고급여:		
명예퇴직 등	4,251	1,825
합 계	43,371	41,455

(2) 당기와 전기 중 순확정급여부채의 변동은 다음과 같습니다.

(단위: 백만원)		
구 분	제 33(당) 기	제 32(전) 기
기초금액	34,837	19,084
당기근무원가	30,208	25,751
순확정급여부채의 순이자	1,020	485
순확정급여부채의 재측정요소(법인세 차감전)	2,202	26,730
지급액(관계사전출입 포함)	(1,168)	(305)
사외적립자산 납입액	(45,000)	(36,908)
기말금액	22,099	34,837
재무상태표:		
확정급여채무의 현재가치	352,428	327,518
사외적립자산의 공정가치	(330,329)	(292,681)
합 계	22,099	34,837

(3) 당기와 전기 중 확정급여채무의 현재가치 변동은 다음과 같습니다.

(단위: 백만원)		
구 분	제 33(당) 기	제 32(전) 기
기초금액	327,518	283,055
당기근무원가	30,208	25,751
이자원가	7,054	7,762
재측정요소(법인세 차감전)	2,029	24,019
지급액(관계사전출입 포함)	(14,381)	(13,069)
기말금액	352,428	327,518

(4) 당기와 전기 중 사외적립자산의 공정가치 변동은 다음과 같습니다.

(단위: 백만원)		
구 분	제 33(당) 기	제 32(전) 기
기초금액	292,681	263,971
이자수익	6,034	7,277
재측정요소(법인세 차감전)	(173)	(2,711)
지급액(관계사전출입 포함)	(13,213)	(12,764)
사외적립자산 납입액	45,000	36,908

기말금액	330,329	292,681

당기와 전기 중 사외적립자산에서 발생한 실제 이자수익은 각각 5,861백만원과 4,566백만원입니다.

(5) 당기와 전기 중 기타장기종업원급여의 현재가치 변동은 다음과 같습니다.

(단위: 백만원)		
구 분	제 33(당) 기	제 32(전) 기
기초금액	18,179	12,090
당기근무원가	1,985	1,666
이자원가	406	331
재측정요소	(335)	5,169
지급액	(1,107)	(1,077)
기말금액	19,128	18,179

(6) 당기와 전기 중 기타포괄손익으로 인식된 재측정요소는 다음과 같습니다.

(단위: 백만원)		
구 분	제 33(당) 기	제 32(전) 기
확정급여채무에 대한 보험수리적손익:		
인구통계적 가정 변동	(46)	(9,287)
재무적 가정 변동	8,500	(13,047)
경험조정	(10,483)	(1,685)
소 계	(2,029)	(24,019)
순이자에 포함된 금액을 제외한 사외적립자산의 수익	(173)	(2,711)
순확정급여부채의 재측정요소(법인세 차감전)	(2,202)	(26,730)
법인세효과	605	7,351
순확정급여부채의 재측정요소(법인세 차감후)	(1,597)	(19,379)

(7) 당기말과 전기말 현재 사외적립자산의 공정가치에 포함된 주요 유형별 공정가치는 다음과 같습니다.

(단위: 백만원)		
구 분	제 33(당) 기	제 32(전) 기
현금성자산 및 정기예금	31,209	31,388
원리금보장금융상품	299,120	261,293
합 계	330,329	292,681

(8) 당기말과 전기말 현재 확정급여채무와 관련한 보험수리적평가를 위하여 사용된 주요 가정은 다음과 같습니다.

구 분	제 33(당) 기	제 32(전) 기
할인율(%)	2.03	2.37
기대임금상승률(%)	3.95	4.53

당사는 확정급여채무의 현재가치계산을 위하여 보고기간말 현재 확정급여채무의 통화 및 예상지급시기와 일관성이 있는 우량회사채의 시장수익률을 참조하여 할인율을결정하였습니다.

당기말과 전기말 현재 확정급여채무의 가중평균만기는 각각 9.63년과 9.90년입니다.

(9) 당기말 현재 주요 보험수리적 가정에 대한 확정급여채무의 민감도 분석 결과는 다음과 같습니다.

(단위: 백만원)		
구 분	1% 상승시	1% 하락시
할인율의 변동	(30,806)	35,698
기대임금상승률의 변동	34,655	(30,567)

확정급여채무의 증가(감소)는 당기말 현재 확정급여채무의 현재가치를 기준으로 산출되었습니다.

20. 환불부채및충당부채

(1) 당기말과 전기말 현재 환불부채및충당부채 내역은 다음과 같습니다.

(단위: 백만원)				
구 분	제 33(당) 기		제 32(전) 기	
	유동	비유동	유동	비유동
환불부채	4,758	265	2,958	181
판매보증충당부채	3,694	-	3,497	-
복구충당부채	6,600	95	-	104
금융보증충당부채	-	492	-	700
합 계	15,052	852	6,455	985

(2) 당기와 전기 중 환불부채및충당부채의 변동내역은 다음과 같습니다.

(단위: 백만원)								
구 분	제 33(당) 기				제 32(전) 기			
	기초	증가	감소	기말	기초	증가	감소	기말
환불부채	3,139	4,596	(2,712)	5,023	3,086	3,023	(2,970)	3,139
판매보증충당부채	3,497	13,850	(13,653)	3,694	-	5,508	(2,011)	3,497
복구충당부채	104	6,591	-	6,695	-	104	-	104
금융보증충당부채	700	-	(208)	492	-	755	(55)	700

합 계	7,440	25,037	(16,573)	15,904	3,086	9,390	(5,036)	7,440

(3) 당사는 반품가능판매의 경우 판매시점에 예상되는 반품가능액을 추정하여 반품이 예상되는 부분의 매출 및 매출원가를 차감하여 각각 환불부채 및 환불자산을 설정하고 있습니다.

(4) 당사는 차세대 디바이스 상품 판매시점에 예상되는 판매보증액을 추정하여 판매보증충당부채를 설정하고, 보증 예상액 중 제조사 귀책에 해당되어 향후 제조사로부터 변제받을 권리를 보증변제자산으로 설정하고 있습니다. 당기말 현재 설정된 보증변제자산은 2,384백만원(전기말 : 422백만원) 입니다.

(5) 당사의 복구충당부채는 당기말 현재 보유하는 임차자산 및 토지 오염 관련 미래 예상 복구비용의 최선의 추정치입니다. 당사는 임차자산에 대한 복구원가를 사용권자산의 취득원가에 반영하고 있으며, 임차자산의 계약 종료시점에 지출할 예정입니다. 또한 기보유한 토지 오염 관련 복구원가를 추정시점에 지급수수료로 반영하고 있으며, 오염 정화 완료 시점에 지출할 예정입니다.

(6) 당사의 금융보증충당부채는 수원화서 파크푸르지오 아파트 및 오피스텔 분양공사 관련 수분양자에게 제공한 중도금 대출연대보증에 대한 최선의 추정치입니다.

21. 자본금 및 기타자본잉여금

당기말 현재 당사의 자본금 및 기타자본잉여금의 내역은 다음과 같으며, 당기와 전기중 변동은 없습니다.

구 분	납입자본 현황
수권주식수	800,000,000주
주당금액	5,000원
발행주식수	137,292,497주
자본금	954,959백만원
기타자본잉여금	3,582백만원

과거 당사의 주식 53,699,400주가 이익소각됨에 따라 자본금과 발행주식의 액면총액간 268,497백만원의 차이가 존재합니다.

22. 자기주식 및 자기주식처분이익

(1) 당기와 전기말 현재 당사의 자기주식 및 자기주식처분이익 내역은 다음과 같습니다.

구 분	제 33(당) 기	제 32(전) 기
자기주식수	10,712,574주	11,027,370주
자기주식	(318,789)백만원	(328,157)백만원
자기주식처분이익	528,894백만원	513,776백만원

(2) 당기와 전기 중 자기주식수의 변동은 다음과 같습니다.

(단위: 주)		
구 분	제 33(당) 기	제 32(전) 기
기초	11,027,370	11,027,370
자기주식 기부	(314,796)	-
기말	10,712,574	11,027,370

당사는 당기 중 사단법인 담배인삼공제회 및 공영기업(주)의 종업원 복리후생 증진 재원 마련 및 상생 동반성장을 위해 해당 법인 사내근로복지기금에 자기주식(314,796주, 공정가치 30,220백만원)을 기부하고, 자기주식처분이익(법인세 차감후) 15,118백만원을 인식하였습니다.

23. 적립금

(1) 당기말과 전기말 현재 적립금의 내역은 다음과 같습니다.

(단위: 백만원)		
구 분	제 33(당) 기	제 32(전) 기
기타포괄손익-공정가치금융자산평가손익	(58,928)	(66,114)
이익준비금	602,937	602,937
기업합리화적립금	12,851	12,851
사업확장적립금	698,881	698,881
별도적립금	4,467,445	4,181,479
합 계	5,723,186	5,430,034

① 이익준비금
상법상 회사는 자본금의 50%에 달할 때까지 매결산기에 금전에 의한 이익배당액의 10% 이상을 이익준비금으로 적립하도록 규정되어 있습니다. 동 이익준비금은 현금으로 배당할 수 없으며, 주주총회의 결의에 의하여 이월결손금의 보전과 자본전입에만 사용될 수 있습니다. 당기말과 전기말 현재 당사 자본금의 50%를 초과하여 적립된 이익준비금은 125,458백만원입니다.

② 기업합리화적립금
당사는 2002년까지 조세특례제한법에 따른 세액공제 상당액을 기업합리화적립금으로 계상하였으며, 동 적립금은 이월결손금의 보전 및 자본전입에만 사용될 수 있었습니다. 그러나, 2002년 12월 11일에 조세특례제한법이 개정되었으며, 동 개정시에 관련 조항이 삭제되었습니다.

③ 사업확장적립금 및 별도적립금
당사는 상기 적립금 외에 특정한 목적이 없는 사업확장적립금 및 별도적립금을 계상하고 있으며 이러한 적립금은 이후에 주주총회의 결의에 의하여 다른 목적을 위해 사용될 수 있습니

다.

(2) 당기말과 전기말 현재 기타포괄손익-공정가치금융자산 평가손익의 내역은 다음과 같습니다.

(단위: 백만원)		
구 분	제 33(당) 기	제 32(전) 기
법인세 차감전 기타포괄손익-공정가치금융자산평가손익	(81,281)	(91,192)
법인세 효과	22,353	25,078
법인세 차감후 기타포괄손익-공정가치금융자산평가손익	(58,928)	(66,114)

24. 이익잉여금

(1) 당기와 전기 중 이익잉여금의 변동은 다음과 같습니다.

(단위: 백만원)		
구 분	제 33(당) 기	제 32(전) 기
기초금액	791,027	974,353
회계정책 변경효과	(1,532)	(30,393)
연차배당	(505,061)	(505,061)
연구및인력개발준비금의 이입	-	10,000
별도적립금의 전입	(285,966)	(495,035)
당기순이익	891,381	856,690
순확정급여부채 재측정요소(법인세 차감후)	(1,597)	(19,379)
기타포괄손익-공정가치금융자산 처분손실 이익잉여금 대체	-	(148)
기말금액	888,252	791,027

(2) 당기와 전기 중 당사의 이익잉여금처분계산서는 다음과 같습니다.

(단위: 백만원)				
구 분	제 33(당) 기		제 32(전) 기	
	처분예정일: 2020년 3월 31일		처분확정일: 2019년 3월 29일	
Ⅰ. 미처분이익잉여금		888,252		791,027
전기이월 미처분이익잉여금	-		-	
회계정책 변경효과	(1,532)		(30,393)	
당기순이익	891,381		840,947	
순확정급여부채 재측정요소(법인세 차감후)	(1,597)		(19,379)	
기타포괄손익-공정가치금융자산 처분손실 이익잉여금 대체	-		(148)	
Ⅱ. 이익잉여금 처분액		(888,252)		(791,027)

배당금 (현금배당 주당배당금(률)) 보통주: 당기 4,400원(88%) 전기 4,000원(80%)	(556,952)		(505,061)	
별도적립금의 전입(*) (개인정보손해배상책임준비금)	(1,000)		-	
별도적립금의 전입	(330,300)		(285,966)	
Ⅲ. 차기이월 미처분이익잉여금		-		-

(*) 2019년 6월 중 '정보통신망 이용촉진 및 정보보호 등에 관한 법률(이하, 정보통신망법) 시행령' 개정에 따라 당사는 정보통 신망법 제33조의3의 의무 이행을 위해 개인정보 손해배상책임준비금 1,000백만원을 별도적립금으로 전입할 예정입니다.

25. 분양계약

(1) 당기말 현재 건설이 진행중인 분양계약의 내역은 다음과 같습니다.

(단위: 백만원)			
공사명	건설기간	총분양예정액	총분양계약액
수원화서 파크푸르지오(아파트)	2018.02~2021.08	1,188,870	1,187,006
수원화서 파크푸르지오(오피스텔)		112,060	106,762
대구 센트럴자이(*)	-	3,818	1,063
합 계		1,304,748	1,294,831

(*) 당기말 현재 건설은 완료되었으나 분양계약해제로 인해 재분양이 진행중입니다.

(2) 당기 및 전기 중 건설이 진행중인 분양계약잔액의 변동내역은 다음과 같습니다.

(단위: 백만원)		
구 분	제 33(당) 기	제 32(전) 기
기초금액	1,173,116	-
분양계약변동	(1,864)	1,295,632
수익인식(*)	(350,469)	(122,516)
기말금액	820,783	1,173,116

(*) 당기말 현재 분양계약해제로 인해 재분양이 진행중인 대구센트럴자이의 수익인식(분양취소) 금액 1,063백만원(전기말:(3,818)백만원)은 포함되지 않았습니다.

(3) 당기 중 건설이 진행된 분양계약의 누적분양원가 등의 내역은 다음과 같습니다.

(단위: 백만원)			
공사명	진행률(%)	누적분양수익	누적분양원가
수원화서 파크푸르지오(아파트)	36.59	434,301	177,933
수원화서 파크푸르지오(오피스텔)	36.23	38,684	23,288
합 계		472,985	201,221

(4) 당기 중 추정 총계약수익 및 총계약원가의 중요한 변동은 발생하지 아니하였습니다. 진행중인 분양계약의 추정 총계약수익과 총계약원가는 당기말까지 발생한 상황에 근거한 것이며, 미래기간에 변동될 수 있습니다.

26. 영업비용

(1) 당기와 전기 중 발생한 비용의 성격별 분류는 다음과 같습니다.

(단위: 백만원)		
구 분	제 33(당) 기	제 32(전) 기
재고자산의 변동	(13,465)	(82,286)
원재료 등의 사용액 및 상품매입액	828,672	772,709
급여	363,080	361,807
퇴직급여및해고급여	41,315	34,289
감가상각비	107,542	96,109
무형자산상각비	1,514	63
복리후생비	45,926	51,802
광고선전비	92,784	100,773
지급수수료	149,534	131,718
기타 비용	191,151	153,201
합 계	1,808,053	1,620,185

(2) 당기와 전기 중 판매비와관리비의 내역은 다음과 같습니다.

(단위: 백만원)		
구 분	제 33(당) 기	제 32(전) 기
급여	245,588	244,627
퇴직급여및해고급여	28,521	23,856
복리후생비	31,788	37,014
여비교통비	9,930	9,430
통신비	2,714	3,103
수도광열비	9,783	9,138
세금과공과	24,928	19,895
소모품비	2,000	2,043
임차료	8,087	13,997
감가상각비	35,240	32,514
무형자산상각비	1,512	63
수선유지비	4,674	4,407
차량비	3,613	4,083
보험료	581	608
수수료	110,093	90,495

운반보관비	9,837	10,445
회의비	3,324	3,416
광고선전비	92,660	100,622
교육훈련비	4,936	4,533
포상비	2,239	2,207
경상연구개발비	23,024	17,764
매출채권손상차손	20,846	8,568
합 계	675,918	642,828

27. 기타수익 및 기타비용

(1) 당기와 전기 중 기타수익의 내역은 다음과 같습니다.

(단위: 백만원)		
구 분	제 33(당) 기	제 32(전) 기
외환차익	21,074	14,838
외화환산이익	35,459	37,651
파생상품평가이익	6,705	3,673
기타채권손상차손환입	1,884	34,533
유형자산처분이익	5,400	6,759
무형자산처분이익	1	-
매각예정자산처분이익	375	-
관계기업투자처분이익	9,051	25
잡이익	27,872	35,100
합 계	107,821	132,579

(2) 당기와 전기 중 기타비용의 내역은 다음과 같습니다.

(단위: 백만원)		
구 분	제 33(당) 기	제 32(전) 기
외환차손	6,787	3,297
외화환산손실	1,370	7,204
파생상품평가손실	19,591	11,982
기타채권손상차손	4,013	30,029
유형자산처분손실	3,822	831
유형자산손상차손	-	7,223
무형자산처분손실	-	12
무형자산손상차손	2,391	200
종속기업투자손상차손	27,137	51,694
기부금	36,803	7,851
잡손실	3,214	4,207
합 계	105,128	124,530

28. 금융손익

(1) 당기와 전기 중 금융수익 및 금융원가의 내역은 다음과 같습니다.

(단위: 백만원)		
구 분	제 33(당) 기	제 32(전) 기
금융수익:		
이자수익(*)	22,512	14,647
배당금수익	24,322	80,130
채무조정이익	68	-
당기손익-공정가치금융자산평가이익	49,727	53,646
금융수익 합계	96,629	148,423
금융원가:		
이자비용	1,812	1,233
당기손익-공정가치금융자산평가손실	6,530	-
금융원가 합계	8,342	1,233

(*) 해당 이자수익은 상각후원가 측정 금융상품에서 발생한 이자수익 입니다.

(2) 당기와 전기 중 금융수익에 포함된 이자수익의 내역은 다음과 같습니다.

(단위: 백만원)		
구 분	제 33(당) 기	제 32(전) 기
금융기관예치금	6,620	4,095
매출채권및기타채권	6,589	2,805
장기예치금	9,095	7,719
금융보증부채 환입	208	28
합 계	22,512	14,647

(3) 당기와 전기 중 금융원가에 포함된 이자비용의 내역은 다음과 같습니다.

(단위: 백만원)		
구 분	제 33(당) 기	제 32(전) 기
매입채무및기타채무	1,173	1,206
리스부채	431	-
선급비용 상각	208	27
합 계	1,812	1,233

29. 법인세비용 및 이연법인세

(1) 당기와 전기 중 법인세비용의 구성요소는 다음과 같습니다.

(단위: 백만원)		
구 분	제 33(당) 기	제 32(전) 기
당기 법인세부담액	349,214	310,372
과거법인세 조정사항	-	(2,964)
회계정책 변경효과(*)	1,465	-
일시적차이 등의 증감	(16,513)	(4,427)
법인세비용	334,166	302,981

(*) 당기 중 기업회계기준해석서 제2123호 '법인세 처리의 불확실성' 제정에 따른 회계정책 변경 효과로 인해 법인세비용 1,465백만원 증가하였고, 기초이익잉여금 1,532백만원이 감소하였습니다(주석 36 참조).

(2) 당기와 전기 중 법인세비용과 회계이익의 관계는 다음과 같습니다.

(단위: 백만원)		
구 분	제 33(당) 기	제 32(전) 기
법인세비용차감전순이익	1,225,546	1,159,670
적용세율(%)	26.65	26.23
적용세율에 따른 세부담액	326,663	304,218
조정사항:		
비과세수익	(622)	(19,972)
비공제비용	2,933	5,839
일시적차이에 대한 이연법인세 미인식액 변동	4,543	16,084
세액공제	(1,067)	(290)
과거법인세 조정사항	-	(2,964)
회계정책 변경효과	1,465	-
기타	251	66
법인세비용	334,166	302,981
평균유효세율(%)	27.27	26.49

(3) 당기와 전기 중 당기손익 이외로 인식되는 항목과 관련된 당기법인세와 이연법인세는 다음과 같습니다.

(단위: 백만원)		
구 분	제 33(당) 기	제 32(전) 기
당기법인세:		
자기주식처분이익	(5,734)	-
이연법인세:		
기타포괄손익-공정가치금융자산평가손익	(2,725)	10,444
순확정급여부채의 재측정요소	605	7,351
소 계	(2,120)	17,795
합 계	(7,854)	17,795

(4) 당기와 전기 중 이연법인세자산(부채)의 변동내역은 다음과 같습니다.

① 제 33(당) 기

(단위: 백만원)				
구 분	기초금액	당기손익 반영	기타포괄손익 반영	기말금액
감가상각누계액	8,086	1,758	-	9,844
손실충당금	37,068	6,155	-	43,223
기타포괄손익(당기손익) 공정가치금융자산	17,158	(109)	(2,725)	14,324
미지급비용	32,332	770	-	33,102
확정급여부채	4,696	(3,284)	605	2,017
자기주식	(9,687)	276	-	(9,411)
종속기업투자	(72,034)	342	-	(71,692)
압축기장충당금	(13,518)	3,514	-	(10,004)
기타	5,745	7,091	-	12,836
합 계	9,846	16,513	(2,120)	24,239

② 제 32(전) 기

(단위: 백만원)					
구 분	기초금액	회계정책 변경효과	당기손익 반영	기타포괄손익 반영	기말금액
감가상각누계액	7,758	-	328	-	8,086
손실충당금	13,027	24,163	(122)	-	37,068
기타포괄손익(당기손익) 공정가치금융자산	6,669	-	45	10,444	17,158
미지급비용	30,896	-	1,436	-	32,332
확정급여부채	257	-	(2,912)	7,351	4,696
자기주식	(9,687)	-	-	-	(9,687)
종속기업투자	(72,231)	-	197	-	(72,034)
압축기장충당금	(16,469)	-	2,951	-	(13,518)
기타	3,810	(569)	2,504	-	5,745
합 계	(35,970)	23,594	4,427	17,795	9,846

(5) 당기말과 전기말 현재 예측가능한 미래에 소멸할 가능성이 높지 않다고 판단하여이연법인세자산(부채)으로 인식하지 않은 종속기업투자 등과 관련된 차감(가산)할 일시적차이는 다음과 같습니다.

(단위: 백만원)		
구 분	제 33(당) 기	제 32(전) 기

차감할 일시적 차이	353,407	334,028
가산할 일시적 차이	(280,079)	(276,242)
합 계	73,328	57,786

30. 주당이익

(1) 당기와 전기 중 주당이익과 회계이익의 관계는 다음과 같습니다.

구 분	제 33(당) 기	제 32(전) 기
보통주에 귀속되는 당기순이익	891,381백만원	856,690백만원
가중평균유통보통주식수	126,278,926주	126,265,127주
기본및희석주당이익	7,059원	6,785원

(2) 당기와 전기 중 가중평균유통보통주식수의 산출근거는 다음과 같습니다.

① 당기

(단위: 원)				
구 분	일 자	주식수(주)	일수	적 수
기초 유통주식수	2019-01-01	137,292,497	365	50,111,761,405
기초 자기주식수	2019-01-01	(11,027,370)	365	(4,024,990,050)
자기주식 처분	2019-12-16	314,796	16	5,036,736
합 계				46,091,808,091
유통일수(일)				365
가중평균유통보통주식수(유통보통주식수적수/유통일수)				126,278,926주

② 전기

(단위: 원)				
구 분	일 자	주식수(주)	일수	적 수
기초 유통주식수	2018-01-01	137,292,497	365	50,111,761,405
기초 자기주식수	2018-01-01	(11,027,370)	365	(4,024,990,050)
합 계				46,086,771,355
유통일수(일)				365
가중평균유통보통주식수(유통보통주식수적수/유통일수)				126,265,127주

가중평균유통보통주식수는 기초의 유통보통주식수에 회계기간 중 취득 및 처분된 자기주식수 또는 신규 발행된 보통주식수를 각각의 유통기간에 따른 가중치를 고려하여 조정한 보통주식수입니다.

31. 특수관계자

(1) 당기말과 전기말 현재 당사의 지배·종속관계에 있는 회사 및 특수관계자의 내역은 다음과 같습니다.

구분	회사명	참조	소재지	소유지분율(%)					
				당기말			전기말		
				지배기업	종속기업	합계	지배기업	종속기업	합계
종속기업	(주)한국인삼공사		국내	100.00	-	100.00	100.00	-	100.00
	영진약품(주)		국내	52.45	-	52.45	52.45	-	52.45
	태아산업(주)		국내	100.00	-	100.00	100.00	-	100.00
	KT&G Tutun Mamulleri Sanayi ve Ticaret A.S.		터키	99.99	-	99.99	99.99	-	99.99
	Korea Tabacos do Brasil Ltda.		브라질	99.99	-	99.99	99.99	-	99.99
	KT&G Pars		이란	99.99	-	99.99	99.99	-	99.99
	KT&G Rus L.L.C.		러시아	100.00	-	100.00	100.00	-	100.00
	KT&G USA Corporation		미국	100.00	-	100.00	100.00	-	100.00
	(주)코스모코스		국내	98.56	-	98.56	98.56	-	98.56
	Renzoluc Pte., Ltd.	(*1)	싱가포르	100.00	-	100.00	100.00	-	100.00
	(주)케이지씨예본	(*2)	국내	-	100.00	100.00	100.00	-	100.00
	PT KT&G Indonesia		인도네시아	99.99	-	99.99	99.99	-	99.99
	(주)상상스테이		국내	100.00	-	100.00	100.00	-	100.00
	KT&G Global Rus L.L.C.		러시아	100.00	-	100.00	100.00	-	100.00
	K&I HK Co., Ltd.		홍콩	-	98.56	98.56	-	98.56	98.56
	K&I China Co., Ltd.		중국	-	98.56	98.56	-	98.56	98.56
	(주)케이지씨라이프앤진		국내	-	100.00	100.00	-	100.00	100.00
	길림한정인삼유한공사		중국	-	100.00	100.00	-	100.00	100.00
	정관장고빈유한공사		대만	-	100.00	100.00	-	100.00	100.00
	Korean Red Ginseng Corp., Inc.		미국	-	100.00	100.00	-	100.00	100.00
	정관장육년근상업(상해)유한공사		중국	-	100.00	100.00	-	100.00	100.00
	주식회사 한국인삼공사재팬		일본	-	100.00	100.00	-	100.00	100.00
	PT Trisakti Purwosari Makmur	(*3)	인도네시아	-	99.99	99.99	-	99.99	99.99
	PT Trisakti Purwosari Makmur (구,PT Mandiri Maha Mulia)	(*3)	인도네시아	-	-	-	-	99.98	99.98
	PT Trisakti Purwosari Makmur (구,PT Sentosa Ababi Purwosari)	(*3)	인도네시아	-	-	-	-	99.99	99.99
	PT Trisakti Purwosari Makmur (구,PT Purindo Ilufa)	(*3)	인도네시아	-	-	-	-	99.99	99.99
	PT Nusantara Indah Makmur		인도네시아	-	99.99	99.99	-	99.99	99.99
	(주)과천상상 피에프브이	(*4)	국내	51.00	-	51.00	51.00	-	51.00
관계기업	(주)엘에스케이글로벌파마서비스		국내	23.15	-	23.15	23.15	-	23.15
	(주)라이트팜텍	(*5)	국내	16.75	-	16.75	20.24	-	20.24
	(주)제이알제5호위탁관리부동산투자회사	(*6)	국내	-	-	-	34.63	-	34.63
	(주)제이알제8호위탁관리부동산투자회사	(*6)	국내	-	-	-	21.74	-	21.74
	(주)제이알제10호위탁관리부동산투자회사	(*6)	국내	-	-	-	28.79	-	28.79
	(주)용인중심		국내	22.22	-	22.22	22.22	-	22.22
공동기업	(주)케이비김포로지스틱스기업구조조정부동산투자회사	(*7)	국내	12.00	-	12.00	12.00	-	12.00
	코람코전문투자형사모부동산투자신탁 제50호	(*8)	국내	84.21	-	84.21	84.21	-	84.21

	코람코유럽코어전문투자사모부동산투자 제3-2호	(*8, 9)	독일	51.35	-	51.35	51.35	-	51.35
	(주)스타필드수원	(*10)	국내	50.00	-	50.00	50.00	-	50.00

(*1)상기 지배기업의 지분율은 전환우선주를 제외한 지분율이며, 당기말 현재 전환우선주를 포함한 지분율은 88.6%입니다.

(*2) 당기 중 당사는 (주)한국인삼공사에 (주)케이지씨예본 지분 100%를 현물출자하였습니다.

(*3) 당기 중, 당사의 손자회사인 PT Trisakti Purwosari Makmur를 합병존속법인으로 하여 인니제조법인 4개사(PT Trisakti Purwosari Makmur,PT Mandiri Maha Mulia, PT Sentosa Ababi Purwosari,PT Purindo Ilufa)를 합병하였습니다.

(*4) 전기 중 당사는 (주)과천상상 피에프브이의 지분 51.00%를 취득하였습니다.

(*5) 지분율이 20% 미만이나, 투자자 약정에 의하여 피투자사의 이사회에 참여할 수 있는 권리를 보유하고 있어 유의적인 영향력이 있다고 판단되므로 당사는 동 지분을 관계기업투자로 분류하였습니다.

(*6) 당기 중 (주)제이알제5호, 제8호, 제10호 위탁관리부동산투자회사가 청산되어 당기말 현재 특수관계자 범위에서 제외되었습니다.

(*7) 집합투자업자가 보유하는 지분 76%는 자본시장과금융투자업에관한법률에 따라 의결권이 제한되는바, 중요한 재무정책과 영업정책의 결정시 각 각 12%의 지분을 보유하는 당사와 담배인삼공제회 전원의 동의가 요구되므로 당사는 동 지분을 공동기업투자로 분류하였습니다.

(*8) 투자자 약정에 의하여 중요한 재무정책과 영업정책의 결정 시 투자자 전원의 동의가 요구되므로 당사는 동 지분을 공동기업투자로 분류하였습니다.

(*9) 전기 중 당사는 코람코유럽코어전문투자사모부동산투자제3-2호의 지분 51.35%를 취득하였습니다.

(*10)전기 중 당사는 (주)스타필드수원의 지분 50.00%를 취득하였습니다.

(2) 당사는 특수관계자와 재화의 판매 및 용역의 제공 등의 거래를 하고 있는바, 당기와 전기 중 특수관계자와의 거래내역은 다음과 같습니다.

① 매출 및 기타수익

(단위: 백만원)			
구 분	회사명	제 33(당) 기	제 32(전) 기
종속기업	(주)한국인삼공사	7,676	65,365
	영진약품(주)	253	177
	태아산업(주)	267	23
	KT&G Tutun Mamulleri Sanayi ve Ticaret A.S(*)	12,525	3,498
	Korea Tabacos do Brasil Ltda.	3	3
	KT&G Pars(*)	-	-
	KT&G Rus L.L.C.(*)	29,678	32,086
	KT&G USA Corporation	75,815	56,158
	(주)코스모코스	85	77
	(주)케이지씨예본	23	24
	PT KT&G Indonesia(*)	1,190	1,004
	(주)상상스테이	5,919	6,073
	(주)케이지씨라이프앤진	319	505
	PT Trisakti Purwosari Makmur(*)	19,537	16
	PT Trisakti Purwosari Makmur (구,PT Mandiri Maha Mulia)(*)	-	8,873
	PT Trisakti Purwosari Makmur (구,PT Sentosa Ababi Purwosari)	-	89
	PT Trisakti Purwosari Makmur (구,PT Purindo Ilufa)	-	15
관계기업 및	(주)엘에스케이글로벌파마서비스	1	64
	(주)제이알제5호위탁관리부동산투자회사	130	104

공동기업	(주)제이알제8호위탁관리부동산투자회사	108	308
	(주)제이알제10호위탁관리부동산투자회사	559	579
	(주)제이알제13호위탁관리부동산투자회사	-	25
	(주)케이비김포로지스틱스기업구조조정부동산투자회사	-	82
	코람코전문투자형사모부동산투자신탁제50호	-	716
	코람코전문투자형사모부동산투자신탁제3-2호	1,191	-
합 계		155,279	175,864

(*) 당기 특수관계자에 대한 대손상각비(환입) (4,125)백만원(전기: 6,735백만원) 및 전기 기업회계기준서 제1109호 '금융상품' 도입에 따른 손실충당금 관련 기초잉여금 변동 효과 32,813백만원은 제외되어 있습니다.

② 매입 및 기타비용

(단위: 백만원)			
구 분	회사명	제 33(당) 기	제 32(전) 기
종속기업	(주)한국인삼공사	1,940	1,511
	영진약품(주)	214	15
	태아산업(주)	19,229	13,338
	(주)코스모코스	1,003	824
	(주)케이지씨예본	214	214
	(주)상상스테이	118	131
	(주)케이지씨라이프앤진	34	56
합 계		22,752	16,089

(3) 당기말과 전기말 현재 특수관계자에 대한 채권・채무내역은 다음과 같습니다.

(단위: 백만원)					
구 분	회사명	제 33(당) 기		제 32(전) 기	
		채권	채무	채권	채무
종속기업	(주)한국인삼공사	608	1,898	14	1,850
	영진약품(주)	175	58	11	30
	태아산업(주)	-	4,420	-	3
	KT&G Tutun Mamulleri Sanayi ve Ticaret A.S(*)	39,797	-	32,050	-
	Korea Tabacos do Brasil Ltda.	109	-	106	-
	KT&G Pars(*)	44,525	-	44,531	-
	KT&G Rus L.L.C.(*)	65,474	-	78,395	-
	KT&G USA Corporation	16,350	290	28,911	618
	(주)코스모코스	33	2	5	2
	PT KT&G Indonesia(*)	31,204	-	28,991	-
	(주)케이지씨라이프앤진	-	120	-	120
	PT Trisakti Purwosari Makmur(*)	21,626	-	16	-
	PT Trisakti Purwosari Makmur (구,PT Mandiri Maha Mulia)(*)	-	-	13,375	-
	PT Trisakti Purwosari Makmur (구,PT Sentosa Ababi Purwosari)	-	-	67	-
	PT Trisakti Purwosari Makmur (구,PT Purindo Ilufa)	-	-	15	-

관계기업 및 공동기업	(주)엘에스케이글로벌파마서비스	-	-	150	
	(주)케이비김포로지스틱스기업구조조정부동산투자회사	523	-	697	-
	코람코전문투자형사모부동산투자신탁제50호	99	-	136	-
	(주)스타필드수원	-	16,020	-	16,020
합 계		220,523	22,808	227,470	18,643

(*) 당기말과 전기말 현재 손실충당금 73,598백만원과 77,723백만원을 차감하기 전의 총액으로 기재되어 있습니다.

(4) 당기와 전기 중 특수관계자와 유형자산의 매입 및 매각 금액은 다음과 같습니다.

(단위 : 백만원)				
구 분	회사명	제 33(당) 기	제 32(전) 기	
		매각	매입	매각
종속기업	태아산업(주)	29,977	-	37
	KT&G Rus L.L.C.	-	-	4,247
	(주)케이지씨예본	-	50	-
	PT Trisakti Purwosari Makmur (구,PT Mandiri Maha Mulia)	3,368	-	3,197
	PT Trisakti Purwosari Makmur (구,PT Sentosa Ababi Purwosari)	-	521	34
합 계		33,345	571	7,515

(5) 당기와 전기 중 특수관계자와의 자금거래는 다음과 같습니다.

(단위: 백만원)					
구 분	회사명	제 33(당) 기		제 32(전) 기	
		출자(회수)	자금상환	출자(회수)	자금상환
종속기업	(주)한국인삼공사(*1)	45,982	-	-	-
	(주)케이지씨예본(*1)	(45,982)	-	-	-
	태아산업(주)	-	-	37,000	-
	KT&G Tutun Mamulleri Sanayi ve Ticaret A.S.	-	-	-	3,750
	(주)상상스테이	-	-	4,000	-
	(주)과천상상피에프브이	-	-	3,570	-
관계기업 및 공동기업	(주)엘에스케이글로벌파마서비스	-	150	-	1,350
	(주)제이알제5호위탁관리부동산투자회사(*2)	(11,125)	-	-	-
	(주)제이알제8호위탁관리부동산투자회사(*2)	(13,526)	-	-	-
	(주)제이알제10호위탁관리부동산투자회사(*2)	(9,500)	-	-	-
	(주)제이알제13호위탁관리부동산투자회사(*3)	-	-	(5,025)	-
	코람코유럽코어전문투자사모부동산투자 제3-2호	-	-	18,500	-
	(주)스타필드수원	-	-	12,000	-
합 계		(34,151)	150	70,045	5,100

(*1) 당기 중 당사는 (주)한국인삼공사에 (주)케이지씨예본 지분 100%를 현물출자하였습니다.

(*2) 당사는 당기 중 (주)제이알5호, 제8호, 제10호 위탁관리부동산투자회사의 청산절차에 따른 잔여재산을 분배받고, 9,051백만원의 관계기업투자 처분이익을 인식하였습니다.

(*3) 당사는 전기 중 (주)제이알제13호위탁관리부동산투자회사의 청산절차에 따른 잔여재산을 분배받고 25백만원의 관계기업투자처분이익을 인식 하였습니다.

(6) 당기 중 당사는 KT&G Pars 대여금 11,874백만원, PT KT&G Indonesia 대여금 26,600백만원 및 Korea Tabacos do Brasil Ltda. 대여금 94백만원에 대하여 만기를1~5년 연장하는 계약을 체결하였습니다.

(7) 당사는 당기말 현재 KT&G USA Corporation의 수입통관을 위해 Westchester Fire Insurance로부터 USD 20,000천을 한도로 지급보증을 제공받고 있으며, 실행된 보증액에 대하여 소구의무를 부담하고 있습니다(주석 34.(3) 참조).

(8) 당사는 전기 중 관계기업인 (주)스타필드수원과 토지매매계약을 체결하여 총토지매매대금 160,200백만원 중 계약금 16,020백만원을 수령하였습니다. 당기말 현재 매각예정자산으로 분류된 당 토지에 대한 소유권은 스타필드 개발공사 착공시점인 잔금지급일에 이전될 예정입니다(주석 15 참조).

(9) 당기와 전기 중 주요 경영진에 대한 보상은 다음과 같습니다.

(단위: 백만원)		
구 분	제 33(당) 기	제 32(전) 기
장단기종업원급여	17,703	19,330
퇴직급여	1,902	1,459
합 계	19,605	20,789

32. 금융상품의 위험관리와 공정가치

금융상품과 관련하여 당사는 시장위험, 신용위험 및 유동성위험에 노출되어 있습니다. 당사의 위험관리는 당사의 재무적 성과에 영향을 미치는 잠재적 위험을 식별하여당사가 허용가능한 수준으로 감소, 제거 및 회피하는 것을 그 목적으로 하고 있습니다. 당사는 전사적인 수준의 위험관리 정책 및 절차를 마련하여 운영하고 있으며, 당사의 재무부문에서 위험관리에 대한 총괄책임을 담당하고 있습니다. 당사의 재무부문은 이사회에서 승인된 위험관리 정책 및 절차에 따라 당사의 영업과 관련한 금융위험을 감시하고 관리하는 역할을 하고 있으며, 금융위험의 성격과 노출정도를 주기적으로 분석하고 있습니다. 또한, 당사의 감사위원회는 위험관리 정책 및 절차의 준수 여부와 위험노출 한도를 지속적으로 검토하고 있습니다. 당사의 전반적인 금융위험 관리전략은 전기와 동일합니다.

(1) 시장위험
시장위험이란 환율, 이자율 및 지분증권의 가격 등 시장가격의 변동으로 인하여 금융상품의 공정가치나 미래현금흐름이 변동할 위험을 의미합니다. 당사는 수익은 최적화하는 반면 수용가능한 한계 이내로 시장위험노출을 관리 및 통제하고 있습니다.

① 환위험
당사는 제조담배 수출 및 잎담배 수입 거래 등과 관련하여 환율변동위험에 노출되어 있습니다. 당사의 경영진은 내부적으로 원화 환율 변동에 대한 환위험을 정기적으로 측정하고 있으며, 당기말 현재 통화선도계약에 따른 파생상품자산 2,277백만원(전기말: 파생상품자산

1,239백만원, 파생상품부채: 461백만원)을 보유하고 있습니다.

당기말과 전기말 현재 기능통화 이외의 외화로 표시된 화폐성자산 및 부채의 장부금액은 다음과 같습니다.

(단위: 백만원)				
구 분	제 33(당) 기		제 32(전) 기	
	화폐성 외화자산	화폐성 외화부채	화폐성 외화자산	화폐성 외화부채
USD	1,156,423	30,843	1,023,812	30,833
IDR	1,905	-	3,181	-
EUR	30,897	9,301	32,083	18,116
기타	59,700	681	51,134	134
합 계	1,248,925	40,825	1,110,210	49,083

당기말과 전기말 현재 외화에 대한 원화환율의 10% 변동이 세전순이익에 미치는 영향은 다음과 같습니다.

(단위: 백만원)				
구 분	제 33(당) 기		제 32(전) 기	
	10% 상승시	10% 하락시	10% 상승시	10% 하락시
세전순이익 증가(감소)	120,810	(120,810)	106,113	(106,113)

② 가격위험
당사는 기타포괄손익-공정가치금융자산 중 상장지분상품과 관련하여 시장가격의 변동으로 인하여 금융상품의 공정가치나 미래현금흐름이 변동할 기타 가격변동위험에 노출되어 있습니다. 당사의 경영진은 시장가격의 변동으로 인하여 상장지분상품의 공정가치 또는 미래현금흐름이 변동할 위험을 정기적으로 측정하고 있습니다. 포트폴리오 내에서 중요한 투자자산의 관리는 개별적으로 이루어지고 있으며, 취득과 처분은 당사의 경영진이 승인하고 있습니다.

당기말과 전기말 현재 주가지수 5% 변동으로 상장지분상품의 가격변동이 세전포괄손익(기타포괄손익-공정가치금융자산평가손익)에 미치는 영향은 다음과 같습니다.

(단위: 백만원)				
구 분	제 33(당) 기		제 32(전) 기	
	5% 상승시	5% 하락시	5% 상승시	5% 하락시
세전포괄손익 증가(감소)	5,090	(5,090)	6,406	(6,406)

③ 이자율위험
당사는 차입금, 매입채무및기타채무 및 리스부채와 관련하여 이자율 변동위험에 노출되어 있습니다. 당사의 경영진은 시장이자율의 변동으로 인하여 금융상품의 공정가치 또는 미래현금흐름이 변동할 위험을 정기적으로 측정하여 고정이자율 차입금과변동이자율 차입금의 적절한 균형을 유지하고 있습니다. 당기말 현재 당사의 이자부부채의 규모를 고려할 때, 이자

율 변동이 금융부채의 공정가치 또는 미래현금흐름에 미치는 영향은 중요하지 아니합니다.

(2) 신용위험
당사는 금융상품의 당사자 중 일방이 의무를 이행하지 않아 상대방에게 재무손실을 입힐 신용위험에 노출되어 있습니다. 당사의 경영진은 신용위험을 관리하기 위하여 신용도가 일정 수준 이상인 거래처와 거래하고 있으며, 금융자산의 신용보강을 위한 정책과 절차를 마련하여 운영하고 있습니다. 당사는 신규 거래처와 계약시 공개된 재무정보와 신용평가기관에 의하여 제공된 정보 등을 이용하여 거래처의 신용도를 평가하고 이를 근거로 신용거래한도를 결정하고 있으며, 담보 또는 지급보증을 제공받고 있습니다. 또한, 당사는 주기적으로 거래처의 신용도를 재평가하여 신용거래한도를 재검토하고 담보수준을 재조정하고 있으며, 회수가 지연되는 금융자산에 대하여는 분기 단위로 회수지연 현황 및 회수대책을 보고하고 있으며 지연사유에 따라 적절한 조치를 취하고 있습니다.

금융자산의 장부금액은 신용위험에 대한 최대노출정도를 표시하고 있습니다. 당기말과 전기말 현재 당사의 신용위험에 대한 최대노출정도는 다음과 같습니다.

(단위: 백만원)		
구 분	제 33(당) 기	제 32(전) 기
현금및현금성자산(보유현금 제외)(*)	202,192	246,310
기타금융자산	380,137	576,937
당기손익-공정가치금융자산(*)	1,942,584	1,851,922
매출채권및기타채권	891,243	850,183
장기예치금	751,437	615,528
파생상품자산	2,277	1,239
합 계	4,169,870	4,142,119

(*) 당기말 현재 현금성자산 중 특정금전신탁 454,395백만원(전기말: 501,562백만원)은 당기손익-공정가치금 융자산으로 분류됩니다.

(3) 유동성위험
당사는 현금 등 금융자산을 인도하여 결제하는 금융부채와 관련된 의무를 충족하는 데 어려움을 겪게 될 유동성위험에 노출되어 있습니다. 당사의 경영진은 유동성위험을 관리하기 위하여 단기 및 중장기 자금관리계획을 수립하고 현금유출예산과 실제현금유출액을 지속적으로 분석・검토하여 금융부채와 금융자산의 만기구조를 대응시키고 있습니다. 당사의 경영진은 영업활동현금흐름과 금융자산의 현금유입으로 금융부채를 상환가능하다고 판단하고 있습니다.

당기말과 전기말 현재 금융부채의 잔존계약만기에 따른 만기분석은 다음과 같습니다.

(단위: 백만원)					
구 분	장부금액	계약상 현금흐름	잔존계약만기		
			3개월 미만	3개월~1년	1년~5년
당기말:					
단기차입금	1,007	1,007	1,007	-	-
매입채무및기타채무	209,223	211,878	160,777	22,956	28,145

리스부채	18,128	18,875	1,933	5,154	11,788
합 계	228,358	231,760	163,717	28,110	39,933
전기말:					
단기차입금	1,246	1,246	1,246	-	-
매입채무및기타채무	157,314	158,782	113,630	22,592	22,560
파생상품부채	461	461	461	-	-
합 계	159,021	160,489	115,337	22,592	22,560

상기 금융부채의 잔존만기별 현금흐름은 할인되지 아니한 명목금액으로써 지급을 요구받을 수 있는 기간 중 가장 이른 일자를 기준으로 작성되었으며, 이자의 현금흐름을 포함하고 있습니다.

당사는 당기말 현재 수원화서 푸르지오 분양공사 관련 수분양자에게 중도금 대출연대보증(보증 한도: 148,880백만원, 잔존계약만기: 1년 ~5년)을 제공하고 있으며, 관련하여 금융보증충당부채 492백만원(전기말: 700백만원)을 인식하고 있습니다(주석 20, 34 참조).

(4) 당기말과 전기말 현재 금융상품의 범주별 장부금액은 다음과 같습니다.

(단위: 백만원)		
구 분	제 33(당) 기	제 32(전) 기
금융자산:		
당기손익-공정가치금융자산(*)	1,942,584	1,851,922
기타포괄손익-공정가치금융자산	240,456	230,545
파생상품자산	2,277	1,239
상각후원가 측정 금융자산		
현금및현금성자산(*)	202,380	246,562
기타금융자산	380,137	576,937
매출채권및기타채권	891,243	850,183
장기예치금	751,437	615,528
소 계	2,225,197	2,289,210
금융자산 합계	4,410,514	4,372,916
금융부채:		
파생상품부채	-	461
상각후원가 측정 금융부채		
단기차입금	1,007	1,246
매입채무및기타채무	209,223	157,314
리스부채	18,128	-
금융부채 합계	228,358	159,021

(*) 당기말 현재 현금성자산 중 특정금전신탁 454,395백만원(전기말: 501,562백만원)은 당기손익-공정가치금 융자산으로 분류됩니다.

(5) 자산이나 부채의 공정가치를 측정하는 경우, 당사는 최대한 시장에서 관측가능한투입변수를 사용하고 있습니다. 공정가치는 다음과 같이 가치평가기법에 사용된 투입변수에 기초하여 공정가치 서열체계 내에서 분류됩니다.

구 분	투입변수
수준 1	측정일에 동일한 자산이나 부채에 대한 접근 가능한 활성시장의 조정되지 않은 공시가격
수준 2	수준 1의 공시가격 이외에 자산이나 부채에 대해 직접적으로 또는 간접적으로 관측가능한 투입변수
수준 3	자산이나 부채에 대한 관측가능하지 않은 투입변수

당기말과 전기말 현재 공정가치로 측정한 금융상품의 수준별 공정가치 측정치는 다음과 같습니다.

(단위: 백만원)				
구 분	장부금액	공정가치		
		수준 1	수준 2	수준 3
당기말:				
당기손익-공정가치금융자산(*)	1,942,584	-	1,693,658	248,926
기타포괄손익-공정가치금융자산	240,456	191,929	-	48,527
파생상품자산	2,277	-	2,277	-
합 계	2,185,317	191,929	1,695,935	297,453
전기말:				
당기손익-공정가치금융자산(*)	1,851,922	-	1,641,267	210,655
기타포괄손익-공정가치금융자산	230,545	180,605	-	49,940
파생상품자산	1,239	-	1,239	-
파생상품부채	461	-	461	-
합 계	2,084,167	180,605	1,642,967	260,595

(*) 당기말 현재 현금성자산 중 특정금전신탁 454,395백만원(전기말: 501,562백만원)은 당기손익-공정가치금 융자산으로 분류됩니다.

당기와 전기 중 공정가치 서열체계의 수준 간 이동은 없습니다.

당기말과 전기말 현재 당기손익(기타포괄손익)-공정가치금융자산으로 분류되는 투자신탁 지분증권 등의 공정가치는 순자산가치조정법, 현금흐름할인법 등을 이용하여측정되었으며, 가치평가기법에 사용된 투입변수에 기초하여 수준 3 공정가치로 분류되었습니다. 당기와 전기 중 수준 3 공정가치의 변동은 다음과 같습니다.

(단위: 백만원)		
구 분	제 33(당) 기	제 32(전) 기
기초금액	260,595	233,891
취득	52,527	62,500

처분	(14,655)	(39,840)
공정가치 변동	(1,014)	4,044
기말금액	297,453	260,595

(6) 당기와 전기 중 금융상품의 범주별 순손익은 다음과 같습니다.

① 제 33(당) 기

(단위: 백만원)						
구 분	당기손익 공정가치금융자산	기타포괄손익 공정가치금융자산	파생상품	상각후원가측정 금융자산	상각후원가측정 금융부채	합계
당기손익:						
이자수익	-	-	-	22,512	-	22,512
배당금수익	13,230	9,104	-	-	-	22,334
평가손익	43,197	-	(12,886)	-	-	30,311
이자비용	-	-	-	-	(1,812)	(1,812)
손상차손	-	-	-	(22,975)	-	(22,975)
합 계	56,427	9,104	(12,886)	(463)	(1,812)	50,370
기타포괄손익(법인세 차감전):						
공정가치 변동	-	9,911	-	-	-	9,911
합 계	-	9,911	-	-	-	9,911

② 제 32(전) 기

(단위: 백만원)						
구 분	당기손익 공정가치금융자산	기타포괄손익 공정가치금융자산	파생상품	상각후원가측정 금융자산	상각후원가측정 금융부채	합계
당기손익:						
이자수익	-	-	-	14,647	-	14,647
배당금수익	11,435	8,906	-	-	-	20,341
평가손익	53,646	-	(8,309)	-	-	45,337
이자비용	-	-	-	-	(1,233)	(1,233)
손상차손	-	-	-	(4,064)	-	(4,064)
합 계	65,081	8,906	(8,309)	10,583	(1,233)	75,028
기타포괄손익(법인세 차감전):						
공정가치 변동	-	(38,337)	-	-	-	(38,337)
합 계	-	(38,337)	-	-	-	(38,337)

33. 자본관리

당사의 자본관리는 계속기업으로서의 존속능력을 유지하고 건전한 자본구조의 유지 및 자본조달비용의 최소화를 통하여 주주이익을 극대화하는 것을 그 목적으로 하고 있습니다. 이사회는 더 많은 차입으로 더 높은 수익률을 얻는 것과 건전한 재무상태 간의 균형을 유지하기 위하여 노력하고 있습니다.

당사는 차입금에서 현금및현금성자산 등을 차감한 순부채와 자본을 기준으로 자본을관리하고 있으며, 전반적인 자본관리 정책은 전기와 동일합니다. 당기말과 전기말 현재 당사가 관리하고 있는 자본구조 내역은 다음과 같습니다.

(단위: 백만원)		
구 분	제 33(당) 기	제 32(전) 기
총차입금	1,007	1,246
차감: 현금및현금성자산	(656,775)	(748,123)
차감: 유동성기타금융자산	(377,340)	(570,000)
차감: 유동성당기손익-공정가치금융자산	(1,239,263)	(1,139,705)
순부채(순자산)	(2,272,371)	(2,456,582)
자본총계	7,780,084	7,365,221

34. 우발부채와 약정사항

(1) 소송사건

당기말 현재 당사가 피소되어 계류중인 소송사건 등은 3건이고, 소송가액은 53,993백만원입니다. 당기말 현재 계류중인 소송의 최종결과가 당사의 재무제표에 미치는 영향을 합리적으로 예측할 수 없습니다.

(2) 금융기관 약정사항

당기말 현재 당사가 금융기관과 체결하고 있는 약정사항은 다음과 같습니다.

(단위: 백만원,천USD)			
구 분	금융기관 등	통화	한도액
수입신용장개설	하나은행 외 1개	USD	175,000
파생상품거래(*)	하나은행 외 3개	USD	227,700
집단대출	하나은행	KRW	300,000

(*) 파생상품은 통화선도로 구성되어 있으며, 당기말 현재 매매목적으로 보유하고 있습니다.

(3) 지급보증 및 담보제공 내역

당기말 현재 당사가 타인으로부터 제공받고 있는 지급보증 및 담보 내역은 다음과 같습니다.

(단위: 백만원,천USD)			
제공자	통화	한도액	내역
주택도시보증공사	KRW	948,291	주택분양보증
한국무역보험공사	USD	86,392	수출보증보험
서울보증보험	KRW	1,737	인허가보증 등

TRAVELERS CASUALTY AND SURETY COMPANY OF AMERICA	USD	8,772	에스크로 예치이행보증
하나은행	USD	2,000	판상엽 수출 계약이행보증
농협은행	KRW	3,000	지방세 납세 담보자금

당사는 당기말 현재 KT&G USA Corporation의 수입통관을 위해 Westchester FireInsurance로부터 USD 20,000천을 한도로 지급보증을 제공받고 있으며, 실행된 보증액에 대하여 소구의무를 부담하고 있습니다. 당기말 현재 해당 지급보증의 실행 내역은 다음과 같습니다.

(단위: 천USD)				
제공자	통화	한도액	실행액	내역
Westchester Fire Insurance Company	USD	20,000	19,800	수입통관 관세 지급보증

당기말 현재 당사가 타인을 위하여 제공한 지급보증 등의 내역은 다음과 같습니다.

(단위: 백만원)			
보증내역	제공받는자	지급보증 한도액	지급보증 실행액
중도금 대출보증	신한은행	79,400	31,097
	하나은행	60,000	25,222
	수협은행	9,480	4,527
	합 계	148,880	60,846

당사는 소매점의 매출채권과 관련하여 수요자금융 약정에 따라 금융기관에 지급보증을 제공하고 금융기관으로부터 관련 채권을 대납받아 단기차입금으로 인식하고 있습니다(주석 17 참조).

당기말 현재 담보로 제공한 자산은 다음과 같습니다.

(단위: 백만원)					
구 분	장부금액	채무금액	담보설정액	담보권자	담보제공사유
투자부동산	382,924	20,573	22,399	메트라이프 생명보험 외	임대보증금 근저당권/전세권 설정
유형자산	20,323	3,315	3,315	기술신용보증기금 외	임대보증금 전세권 설정
기타 금융자산	8,540	-	8,540	한국토지주택공사	부동산개발 이행보증 질권설정(*)
	597	597	597	삼성화재해상보험	임대보증금 질권설정
합 계	412,384	24,485	34,851		

(*) 당사는 당기말 현재 행정중심복합도시 내 중심상업지역 조성사업과 관련하여 사업이행을 보증하기 위하여 농협은행에

8,540백만원을 예치하고 기타금융자산으로 분류하고 있습니다. 동 금액은 당기말 현재 질권설정되어 있습니다.

당기말과 전기말 현재 사용이 제한된 금융자산의 내용은 다음과 같습니다.

(단위: 백만원)			
구 분		제 33(당) 기	제 32(전) 기
기타금융자산	부동산 개발 이행보증 질권설정	8,540	6,340
	임대보증금 질권설정	597	597
	개인정보 손해보상 책임 준비금 적립	1,000	-
	동반성장협력 대출펀드 예탁	100,000	100,000
합 계		110,137	106,937

(4) 기타

장기예치금(MSA Escrow Fund)의 납입
당사는 미국지역에 대한 제조담배수출과 관련하여 담배기본정산협약(Tobacco Master Settlement Agreement)에 따라 미국 주정부가 제정한 에스크로 법령(Escrow Statute)에 의하여 판매금 중 일정 금액을 담배가 판매된 주정부에 예치하고 있습니다. 상기 법령에 따르면 동 예치금은 당사의 불법행위의 결과로 담배소비자의 피해가 발생하고 이로 인하여 주정부의 의료재정이 사용되었을 경우에 주정부의 의료재정에 편입될 수 있는바, 그 외의 경우에는 납부일로부터 25년 경과 후 전액 환급받도록 되어 있습니다. 위와 관련하여 당사는 당기말 현재 장기예치금 751,437백만원(전기: 615,528백만원)을 계상하고 있으며, 해당 장기예치금은 T-Note 및 요구불예금으로 구성되어 있습니다.

당사는 2011년 3월 17일자로 국민연금공단과 총 800,000백만원 이내의 금액을 해외자산에 공동투자하는 것을 내용으로 하는 글로벌 투자 파트너쉽에 대한 MOU를체결하고 공동투자를 진행하고 있습니다.

당사는 (주)신세계프라퍼티(이하, 공동투자자)와 50:50의 비율로 (주)스타필드수원을설립하였으며, 지상복합쇼핑몰의 사용승인일로부터 5년간 해당 주식의 처분이 제한됩니다. 또한 당사 및 공동투자자가 보유 주식 전부를 양도하고자 하는 경우 각 상대방은 해당 주식에 대한 우선매수권과 공동매도청구권을 선택적으로 행사할 수 있습니다.

당사는 당기말 현재 관계기업인 스타필드수원과 토지매매계약을 체결하고 있으며 (토지매매대금 : 160,200백만원), 당 토지에 대한 소유권은 스타필드 개발공사 착공시점인 잔금지급일에 이전될 예정입니다.

당사는 종속기업인 ㈜과천상상피에프브이와 과천지식정보타운 지식기반산업용지를당사의 내부의사 결정이 완료되는 시점에 매입할 것을 확약하는 계약을 체결하고 있습니다.

당기말 당사가 투자하고 있는 해외 부동산 펀드들에 대하여는 Capital call 약정이 체결되어 있습니다. 그러나 해당 약정은 신탁업자가 통화스왑/선도계약상의 채무를 불이행하는 경우에만 실행되는 것으로써 실행가능성이 극히 미미합니다.

당사는 (주)용인중심으로부터 개발된 물류시설 공급시 면적 중 일부에 대하여 1순위 지명권을 가지고 있습니다. 또한 당사는 분양받지 못할 경우 스페이스지에게 주식을 양도할 수 있는 권한을 가지고 있습니다.

2019년 10월 중 보건복지부는 관계부서 합동으로 액상형 전자담배 안전관리 2차 대책을 마련하면서 안전관리 체계 정비 및 유해성 검증 완료 전까지 액상형 전자담배 사용 중단을 권고하였습니다. 이에 따라 당사 공급처인 CVS 업체에서는 당사 상품 2종(SiiD툰드라, SiiD토바)에 대해 판매 또는 신규 발주 중단을 발표하였으며, 기존 상품에 대해 CVS 업체와 반품 협의를 진행하고 있습니다. 당기말 현재 당사는 해당 사건과 관련하여 재고자산평가손실충당금 2,232백만원, 환불부채 2,392백만원 및 협력업체 발주 취소 보상금 499백만원을 잡손실로 반영하고 있습니다.

2019년 12월 중 당사가 제조하여 미국에 수출한 제품과 관련하여, Coalition AgainstKorean Cigarettes(Cheyenne International 및 Xcaliber International의 연합)는 미상무부(United States Department of Commerce)에 덤핑 및 산업피해 조사를 요구하는 청원서를 제출하였습니다. 동 조사의 대상제품은 4th Tier Cigarettes(소규모 생산자 담배제품)이며, 대상기간은 덤핑 1년(2018년 10월부터 2019년 9월까지)과 산업피해 3년 9개월(2016년 1월부터 2019년 9월까지)입니다. 위와 관련하여 미상부의 조사와 판정은 2021년까지 진행될 예정이며, 동 조사 결과가 당사의 재무제표에 미치는 영향은 합리적으로 예측할 수 없습니다.

35. 현금흐름표

(1) 당기와 전기의 영업으로부터 창출된 현금의 내역은 다음과 같습니다.

(단위: 백만원)		
구 분	제 33(당) 기	제 32(전) 기
당기순이익	891,381	856,690
조정:		
복리후생비	1,657	6,600
퇴직급여	31,228	26,236
재고자산평가및폐기손실	22,685	4,400
감가상각비	107,542	96,109
무형자산상각비	1,514	63
자기주식 기부금	30,220	-
매출채권및기타채권손상차손	22,975	4,064
외화환산손실	1,370	7,204
유형자산처분손실	3,822	831
유형자산손상차손	-	7,223
무형자산처분손실	-	12
무형자산손상차손	2,391	200
종속기업투자손상차손	27,137	51,694
파생상품평가손실	19,591	11,982
기타비용 등	8,700	7,497

금융원가	8,342	1,233
법인세비용	334,166	302,981
외화환산이익	(35,459)	(37,651)
관계기업투자처분이익	(9,051)	(25)
유형자산처분이익	(5,400)	(6,759)
무형자산처분이익	(1)	-
매각예정자산처분이익	(375)	-
파생상품평가이익	(6,705)	(3,673)
기타수익 등	(8)	-
금융수익	(96,629)	(148,423)
운전자본의 변동:		
매출채권및기타채권의 감소(증가)	(48,556)	84,775
파생상품의 증가	(14,384)	(9,087)
재고자산의 증가	(28,782)	(79,690)
미수담배소비세등의 감소(증가)	(7,219)	37,612
선급금의 증가	(290)	(7,629)
선급비용의 감소(증가)	556	(6,704)
매입채무및기타채무의 증가(감소)	18,029	(7,692)
선수금의 증가(감소)	(94,608)	142,718
미지급담배소비세등의 감소	(18,172)	(362,876)
순확정급여채무의 감소	(45,445)	(37,536)
영업에서 창출된 현금	1,122,222	942,379

(2) 당기와 전기 중 현금의 유입과 유출이 없는 중요한 거래는 다음과 같습니다.

(단위: 백만원)		
구 분	제 33(당) 기	제 32(전) 기
유형자산의 투자부동산 대체	161,264	153,707
유형자산의 매각예정자산 대체	6,488	27,794
유형자산의 무형자산 대체	6,264	-
투자부동산의 재고자산 대체	7,940	2,731
건설중인자산(유형자산, 무형자산 및 투자부동산)의 본계정 대체	336,787	217,836

(3) 재무활동으로 인한 부채의 변동

① 당기

(단위: 백만원)				
구 분	당기초	재무활동 현금흐름	기타	당기말
미지급배당금	-	(505,061)	505,061	-
단기차입금	1,246	-	(239)	1,007

리스부채	-	(5,626)	23,754	18,128
합 계	1,246	(510,687)	528,576	19,135

② 전기

(단위: 백만원)				
구 분	전기초	재무활동 현금흐름	기타	전기말
미지급배당금	-	(505,061)	505,061	-
단기차입금	1,959	-	(713)	1,246
합 계	1,959	(505,061)	504,348	1,246

(4) 당사는 거래가 빈번하여 총금액이 크고 단기간에 만기가 도래하는 단기금융상품의 유입과 유출항목은 순증감액으로 표시하였습니다.

36. 회계정책의 변경

(1) 기업회계기준서 제1116호 '리스' 적용

주석 2.2에 기재된 것처럼 당사는 당기부터 기업회계기준서 제1116호 '리스'를 적용하였으며, 경과규정 적용에 따른 누적효과는 최초 적용일의 이익잉여금에서 조정되고, 비교표시되는 전기 재무제표는 재작성되지 않았습니다.

① 리스부채의 측정

(단위: 백만원)	
구 분	제 33(당) 기
전기말에 공시된 운용리스약정	18,577
최초 적용일 현재 당사의 증분차입이자율을 사용한 할인액	17,901
(차감) : 부채로 인식되지 않은 단기리스료	(42)
(차감) : 부채로 인식되지 않은 소액자산리스료	(628)
최초 적용일 현재 인식된 리스부채	17,231
인식된 리스부채의 유동분류	
유동 리스부채	5,507
비유동 리스부채	11,724
합 계	17,231

② 최초 적용일 현재 재무상태표에 인식된 조정

당사가 당기말 현재 운용리스로 이용하고 있는 자산의 현재가치 할인 전 최소리스료의 총합계는 18,875만원이며, 리스이용자의 증분차입이자율로 할인하면 18,128백만원입니다.

2019년 1월 1일 기준 사용권자산, 유동성리스부채 및 장기리스부채가 각각 18,130백만원,

5,507백만원, 11,724백만원 증가하였습니다. 해당 리스부채는 2019년 1월 1일 현재 리스이용자의 증분차입이자율로 할인한 나머지 리스료의 현재가치로 측정되었습니다. 2019년 1월 1일 현재 리스부채의 측정에 사용된 리스이용자의 증분차입이자율은 2.65%입니다.

(2) 기업회계기준해석서 제2123호 '법인세처리의 불확실성' 적용

주석 2.2에 기재된 것처럼 당사는 당기부터 기업회계기준해석서 제2123호 '법인세처리의 불확실성'을 적용하였으며, 경과규정 적용에 따른 누적효과는 최초 적용일의 이익잉여금에서 조정되고, 비교표시되는 전기 재무제표는 재작성되지 않았습니다.

2019년 1월 1일 기준 기초이익잉여금은 1,532백만원 감소하였으며, 당기법인세부채는 1,532백만원 증가하였습니다. 당기말인 2019년 12월 31일 기준으로 법인세비용 은 1,465백만원 증가하였습니다.

37. 비교재무제표 수정

당사는 종속기업투자 손상차손 인식으로 인한 조정사항을 반영하여 비교표시 되는 전기 재무제표를 수정하였습니다.

조정사항이 전기 재무제표의 순자산과 손익에 미치는 영향은 다음과 같습니다.

(단위 : 백만원)		
구 분	2018년	
	순자산	당기순이익
종속기업투자 손상차손 인식	-	15,743

조정사항이 비교표시 되는 전기 재무제표에 미치는 영향은 아래와 같습니다.
(아래의 '이전 보고금액'은 2020년 3월 30일자 감사보고서에 첨부된 재무제표의 전기 보고금액 입니다.)

(1) 재무상태표
전기 재무상태표는 2020년 3월 30일자 감사보고서에 첨부된 전기 재무상태표와 동일합니다.

(2) 포괄손익계산서

(단위 : 백만원)			
구 분	2018년		
	이전 보고금액	조정	수정금액
매출	2,624,616	-	2,624,616
매출원가	(977,356)	-	(977,356)
매출총이익	1,647,260	-	1,647,260
판매비와관리비	(642,828)	-	(642,828)
영업이익	1,004,432	-	1,004,432

기타수익	132,579	-	132,579
기타비용	(140,273)	15,743	(124,530)
금융수익	148,423	-	148,423
금융원가	(1,233)	-	(1,233)
법인세비용차감전이익	1,143,928	15,743	1,159,671
법인세비용	(302,981)	-	(302,981)
당기순이익	840,947	15,743	856,690
기타포괄손익	(47,063)	-	(47,063)
총포괄손익	793,884	15,743	809,627
기본및희석주당이익(원)	6,660	125	6,785

(3) 자본변동표
전기 포괄손익계산서의 수정에 따른 조정금액이 전기 자본변동표에 반영되었습니다.

(4) 현금흐름표
전기 포괄손익계산서의 수정에 따른 조정금액이 전기 현금흐름표의 영업활동 현금흐름에 반영되었습니다. 전기 현금흐름표의 영업활동, 투자활동 및 재무활동 현금흐름의 총액은 이전 보고금액과 동일합니다.

38. 보고기간 후 사건

당사는 2020년 1월 29일 Philip Morris Products S.A.(이하, PMI)와 한국을 제외한 해외시장에서 PMI가 독점적으로 당사의 무연제품(Smoke-free products)을 판매하는 계약을 체결하였습니다. 해당 계약에 따라 PMI는 계약 기간(상호 합의된 기산일부터 3년) 동안 당사의 제품을 해외에서 마케팅, 유통 및 판매할 권한을 가지며, 계약제품은 당사의 HNB(Heat Not Burn)와 E-Vapor 제품군(릴 플러스, 릴 미니, 릴 하이브리드, 릴 베이퍼의 디바이스와 전용 스틱, 전용 액상 카트리지, 액세사리)입니다.

당사는 2020년 2월 26일 Alokozay International Limited(기존 해당 권역 수입상, 이하, AIL)와 중동, CIS국가 등에서 AIL사가 당사의 제조 담배를 판매하는 판매권 부여계약(Distributorship Agreement)을 체결하였습니다. 해당 계약에 따라 AIL는 당사의 제품을 계약 기간(계약일부터 2027년 6월 30일까지)동안 해당 권역에서 마케팅, 유통 및 판매할 권한을 가지며, AIL과 약정한 최소 구매 물량은 계약일부터 2021년 6월 30일까지는 200만상자이고, 이후 매 1년간은 150만상자입니다. 한편, 동 계약에따라 당사는 AIL에 대한 매출채권의 한도를 계약일로부터 2020년 6월 30일까지 5천만불, 이후 매 1년마다 2천 5백만불씩 단계적으로 감축하여 2027년 6월 30일에는 6천 7백만불 수준으로 유지할 예정입니다.

6. 기타 재무에 관한 사항

가. 재무정보 이용상의 유의점

1.1 재무제표 작성기준

연결회사의 연결재무제표는 한국채택국제회계기준(이하, 기업회계기준)에 따라 작성됐습니다. 한국채택국제회계기준은 국제회계기준위원회("IASB")가 발표한 기준서와해석서 중 대한민국이 채택한 내용을 의미합니다.

연결재무제표는 다음을 제외하고는 역사적 원가에 기초하여 작성하였습니다.
- 특정 금융자산과 금융부채(파생상품 포함)
- 순공정가치로 측정하는 매각예정자산
- 확정급여제도와 공정가치로 측정하는 사외적립자산

한국채택국제회계기준은 연결재무제표 작성 시 중요한 회계추정의 사용을 허용하고 있으며, 회계정책을 적용함에 있어 경영진의 판단을 요구하고 있습니다. 보다 복잡하고 높은 수준의 판단이 필요한 부분이나 중요한 가정 및 추정이 필요한 부분은 주석 3에서 설명하고 있습니다.

연결회사의 연결재무제표는 주석 38에서 설명하는 바와 같이 PT Trisakti PurwosariMakmur에 대한 지배력 판단 등으로 인한 조정사항을 반영하여 재작성되었습니다. 동 수정재무제표는 2020년 12월 10일자 이사회에서 승인되었으며, 2020년 3월 16일자 이사회에서 승인된 재무제표와 상이합니다.

1.2 회계정책과 공시의 변경

(1) 연결회사가 채택한 제・개정 기준서 및 해석서
연결회사는 2019년 1월 1일로 개시하는 회계기간부터 다음의 제・개정 기준서 및 해석서를 신규로 적용하였습니다.

- 기업회계기준서 제1116호 '리스' 제정
기업회계기준서 제1116호 '리스'는 기업회계기준서 제1017호 '리스'를 대체합니다. 기업회계기준서 제1116호에서는 단일 리스이용자 모형을 도입하여 리스기간이 12개월을 초과하고 기초자산이 소액이 아닌 모든 리스에 대하여 리스이용자가 자산과 부채를 인식하도록 요구합니다. 리스이용자는 사용권자산과 리스료 지급의무를 나타내는 리스부채를 인식해야 합니다.

연결회사는 기업회계기준서 제1116호 '리스'의 도입 결과 회계정책을 변경하였습니다. 기업회계기준서 제1116호의 경과 규정에 따라 변경된 회계정책을 소급 적용하였고, 최초 적용으로 인한 누적효과는 최초 적용일인 2019년 1월 1일에 반영하였습니다. 비교 표시된 전기 연결재무제표는 재작성되지 않았습니다. 리스 기준서와 새로운회계정책의 도입 영향은 주석 35에서 설명하고 있습니다.

- 기업회계기준해석서 제2123호 '법인세 처리의 불확실성' 제정
제정된 해석서는 기업이 적용한 법인세 처리를 과세당국이 인정할지에 대한 불확실성이 존재하는 경우 당기법인세와 이연법인세 인식 및 측정에 적용하며, 법인세 처리불확실성의 회계단위와 재평가가 필요한 상황 등에 대한 지침을 포함하고 있습니다. 해당 해석서의 제정 영향은 주석 35에서 설명하고 있습니다.

- 기업회계기준서 제1109호 '금융상품' 개정

부의 보상을 수반하는 일부 중도상환 가능한 금융자산을 상각후원가로 측정될 수 있도록 개정하였으며, 상각후원가로 측정되는 금융부채가 조건변경 되었으나 제거되지는 않은 경우 변경으로 인한 효과는 당기손익으로 인식되어야 합니다.

- 기업회계기준서 제1019호 '종업원급여' 개정
확정급여제도의 변경으로 제도의 개정, 축소, 정산이 되는 경우 제도의 변경 이후 회계기간의 잔여기간에 대한 당기근무원가 및 순이자를 산정하기 위해 순확정급여부채(자산)의 재측정에 사용된 가정을 사용합니다. 또한, 자산인식상한의 영향으로 이전에 인식하지 않은 초과적립액의 감소도 과거근무원가나 정산손익의 일부로 당기손익에 반영합니다.

- 기업회계기준서 제1028호 '관계기업과 공동기업에 대한 투자' 개정
관계기업이나 공동기업에 대한 다른 금융상품(지분법을 적용하지 않는 금융상품)이 기업회계기준서 제1109호의 적용 대상임을 명확히 하였으며, 관계기업이나 공동기업에 대한 순투자의 일부를 구성하는 장기투자지분의 손상 회계처리에 대해서는 기업회계기준서 제1109호를 우선하여 적용하도록 개정하였습니다.

- 기업회계기준서 제1115호 '고객과의 계약에서 생기는 수익' 개정
동 개정사항은 '원가 기준 투입법 적용 계약의 추가 공시'와 관련하여 문단 한129.1에서 언급하는 '계약'의 의미를 '개별 계약'으로 개정함으로써 기업회계기준서 제 1115호를 적용하더라도 공시범위가 축소되지 않도록 하는 것을 주요 내용으로 하고 있습니다. 또한 기업회계기준서 제1115호는 계약의 유형을 구분하지 않으므로, 종전의 수익 기준서인 기업회계기준서 제1011호 문단 한45.1의 적용대상에 해당하지 않았던 용역계약도 기업회계기준서 제1115호 문단 한129.1의 적용대상에 해당할 수 있으며, 이에 따라 종전의 수익 기준서에 비해 문단 한129.1에 따른 공시대상 계약의범위가 넓어질 수 있음을 명확히 하였습니다.

- 연차개선 2015-2017

① 기업회계기준서 제1103호 '사업결합'
공동영업과 관련된 자산에 대한 권리와 부채에 대한 의무를 보유하다가 해당 공동영업(사업의 정의 충족)에 대한 지배력을 획득하는 것은 단계적으로 이루어지는 사업결합이므로 취득자는 공동영업에 대하여 이전에 보유하고 있던 지분 전부를 재측정합니다.

② 기업회계기준서 제1111호 '공동약정'
공동영업에 참여는 하지만 공동지배력을 보유하지 않은 공동영업 당사자가 공동영업에 대한 공동지배력을 획득하는 경우 공동영업에 대하여 이전에 보유하고 있던 지분은 재측정하지 않습니다.

③ 기업회계기준서 제1012호 '법인세'
기업회계기준서 제1012호 문단 57A의 규정(배당의 세효과 인식시점과 인식항목을 규정)은 배당의 법인세효과 모두에 적용되며, 배당의 법인세효과를 원래 인식하였던 항목에 따라 당기손익, 기타포괄손익 또는 자본으로 인식하도록 개정되었습니다.

④ 기업회계기준서 제1023호 '차입원가'
적격자산을 의도된 용도로 사용(또는 판매) 가능하게 하는 데 필요한 대부분의 활동이 완료되면, 해당 자산을 취득하기 위해 특정 목적으로 차입한 자금을 일반차입금에포함한다는 사실을 명확히 하였습니다.

기업회계기준서 제1116호 '리스' 개정사항 및 기업회계기준해석서 제2123호 '법인세 처리의 불확실성' 제정을 제외하고, 상기 제・개정사항이 연결회사의 연결재무제표에 미치는 중요한 영향은 없습니다.

(2) 연결회사가 조기적용하지 않은 제・개정 기준서

- 기업회계기준서 제1001호 '재무제표 표시', 제1008호 '회계정책, 회계추정의 변경 및 오류' 개정 - 중요성의 정의

'중요성의 정의'를 명확히 하고 기준서 제1001호와 제1008호를 명확해진 정의에 따라 개정하였습니다. 중요성 판단 시 중요한 정보의 누락이나 왜곡표시뿐만 아니라 중요하지 않은 정보로 인한 영향과 연결회사가 공시할 정보를 결정할 때 정보이용자의 특성을 고려하도록 하였습니다. 동 개정사항은 2020년 1월 1일 이후 시작하는 회계연도부터 적용되며, 조기도입이 가능합니다.

- 기업회계기준서 제1103호 '사업결합' 개정 - 사업의 정의

개정된 사업의 정의에서는, 취득한 활동과 자산의 집합을 사업으로 판단하기 위해서는 산출물의 창출에 함께 유의적으로 기여할 수 있는 능력을 가진 투입물과 실질적인과정을 반드시 포함하도록 하였고 원가 감소에 따른 경제적 효익은 제외하였습니다. 이와 함께 취득한 총자산의 대부분의 공정가치가 식별가능한 단일 자산 또는 자산집합에 집중되어 있는 경우, 취득한 활동과 자산의 집합은 사업이 아닌, 자산 또는 자산의 집합으로 결정할 수 있는 선택적 집중테스트가 추가되었습니다. 동 개정사항은 2020년 1월 1일 이후 시작하는 회계연도부터 적용되며, 조기도입이 가능합니다.

- 기업회계기준서 제1109호 '금융상품', 제1107호 '금융상품: 공시' 개정

동 개정사항은 이자율 지표 개혁으로 인하여 불확실성이 존재하는 동안에도 위험회피회계를 적용할 수 있도록 예외규정을 추가하는 것을 주요 내용으로 하고 있습니다.동 개정사항은 예상거래의 발생 가능성 검토 시 현금흐름이 기초하는 이자율지표가 개혁으로 변경되지 않는다고 가정하며, 전진적인 평가를 수행하는 경우 위험회피대상항목과 수단, 회피대상위험이 기초로 하는 이자율지표가 이자율지표 개혁으로 변경되지 않는다고 가정합니다. 또한 계약상 특정되지 않은 이자율 위험요소에 대한 위험회피의 경우 위험 구성요소는 별도로 식별할 수 있어야 한다는 요구사항을 위험회피관계의 개시시점에만 적용합니다. 한편 동 개정사항에 따른 예외규정의 적용은 이자율지표 개혁으로 인한 불확실성이 이자율지표를 기초로 하는 현금흐름의 시기와 금액과 관련하여 더 이상 나타나지 않게 되거나 위험회피관계가 중단될 때 종료합니다. 동 개정사항은 2020년 1월 1일 이후 최초로 시작되는 회계연도부터 적용되며, 조기적용이 허용됩니다.

연결회사는 동 개정사항이 연결회사의 연결재무제표에 미치는 영향을 검토 중에 있습니다.

1.3 유의적인 회계정책

연결재무제표의 작성에 적용된 유의적 회계정책과 계산방법은 주석 2.2에서 설명하는 제・개정 기준서 및 해석서의 적용으로 인한 변경 및 아래 문단에서 설명하는 사항을 제외하고

전기 연결재무제표 작성에 적용된 회계정책이나 계산방법과 동일합니다.

(1) 영업부문
영업부문별 정보는 최고영업의사결정자에게 내부적으로 보고되는 방식에 기초하여 공시됩니다(주석 4 참조). 최고영업의사결정자는 영업부문에 배부될 자원과 영업부문의 성과를 평가하는데 책임이 있으며, 연결회사는 전략적 의사결정을 수행하는 이사회를 최고의사결정자로 보고 있습니다.

(2) 연결
연결회사는 기업회계기준서 제1110호 '연결재무제표'에 따라 연결재무제표를 작성하고 있습니다.

① 종속기업
종속기업은 지배기업이 지배하고 있는 모든 기업입니다. 회사가 투자한 기업에 관여해서 변동이익에 노출되거나 변동이익에 대한 권리가 있고, 투자한 기업에 대해 자신의 힘으로 그러한 이익에 영향을 미칠 능력이 있는 경우, 해당 기업을 지배한다고 판단합니다. 종속기업은 회사가 지배하게 되는 시점부터 연결재무제표에 포함되며, 지배력을 상실하는 시점부터 연결재무제표에서 제외됩니다.

연결회사의 사업결합은 취득법으로 회계처리 됩니다. 이전대가는 취득일의 공정가치로 측정하고, 사업결합으로 취득한 식별가능한 자산・부채 및 우발부채는 취득일의 공정가치로 최초 측정하고 있습니다. 연결회사는 청산 시 순자산의 비례적 몫을 제공하는 비지배지분을 사업결합 건별로 판단하여 피취득자의 순자산 중 비례적 지분 또는 공정가치로 측정합니다. 그 밖의 비지배지분은 다른 기준서의 요구사항이 없다면 공정가치로 측정합니다. 취득관련 원가는 발생 시 당기비용으로 인식됩니다.

영업권은 이전대가, 피취득자에 대한 비지배지분의 금액과 취득자가 이전에 보유하고 있던 피취득자에 대한 지분의 취득일의 공정가치 합계액이 취득한 식별가능한 순자산을 초과하는 금액으로 인식됩니다. 이전대가 등이 취득한 종속기업 순자산의 공정가액보다 작다면, 그 차액은 당기손익으로 인식됩니다.

연결회사 내의 기업간에 발생하는 거래로 인한 채권, 채무의 잔액, 수익과 비용 및 미실현이익 등은 제거됩니다. 또한 종속기업의 회계정책은 연결회사에서 채택한 회계정책을 일관성 있게 적용하기 위해 차이가 나는 경우 수정됩니다.

지배력의 상실을 발생시키지 않는 비지배지분과의 거래는 비지배지분의 조정금액과 지급 또는 수취한 대가의 공정가치의 차이를 지배기업의 소유주에게 귀속되는 자본으로 직접 인식합니다.

연결회사가 종속기업에 대해 지배력을 상실하는 경우, 보유하고 있는 해당 기업의 잔여 지분은 동 시점에 공정가치로 재측정되며, 관련 차액은 당기손익으로 인식됩니다.
② 관계기업
관계기업은 연결회사가 유의적 영향력을 보유하는 기업이며, 관계기업 투자는 최초에 취득원가로 인식하며 지분법을 적용합니다. 연결회사와 관계기업 간의 거래에서 발생한 미실현이익은 연결회사의 관계기업에 대한 지분에 해당하는 부분만큼 제거됩니다. 관계기업의 손실 중 연결회사의 지분이 관계기업에 대한 투자지분(순투자의 일부를 구성하는 장기투자지

분 포함)과 같거나 초과하는 경우에는 지분법 적용을 중지합니다. 단, 연결회사의 지분이 영(0)으로 감소된 이후 추가 손실분에 대하여 연결회사에 법적-의제의무가 있거나, 관계기업을 대신하여 지급하여야 하는 경우, 그 금액까지만 손실과 부채로 인식합니다. 또한 관계기업 투자에 대한 객관적인 손상의 징후가 있는 경우 관계기업 투자의 회수가능액과 장부금액과의 차이는 손상차손으로 인식됩니다. 연결회사는 지분법을 적용하기 위하여 관계기업의 재무제표를 이용할 때, 유사한 상황에서 발생한 동일한 거래나 사건에 대하여 연결회사가 적용하는 회계정책과 동일한 회계정책이 적용되었는지 검토하여 필요한 경우 관계기업의 재무제표를조정합니다.

③ 동일지배하 사업결합
동일지배하에 있는 기업실체나 사업에 대한 결합은 취득한 자산과 인수한 부채를 최상위 지배기업의 연결재무제표상 장부금액으로 인식하고 있습니다. 연결회사는 이전대가와 취득한 순자산 장부금액의 차액을 자본잉여금에서 가감하고 있습니다.

(3) 공동약정
둘 이상의 당사자들이 공동지배력을 보유하는 공동약정은 공동영업 또는 공동기업으로 분류됩니다. 공동영업자는 공동영업의 자산과 부채에 대한 권리와 의무를 보유하며, 공동영업의 자산과 부채, 수익과 비용 중 자신의 몫을 인식합니다. 공동기업참여자는 공동기업의 순자산에 대한 권리를 가지며, 지분법을 적용합니다.

(4) 유형자산
유형자산은 역사적 원가에서 감가상각누계액과 손상차손누계액을 차감하여 표시하고 있습니다. 역사적원가는 자산의 취득에 직접적으로 관련된 지출을 포함합니다.

후속원가는 자산으로부터 발생하는 미래 경제적 효익이 연결회사에 유입될 가능성이높으며 그 원가를 신뢰성 있게 측정할 수 있는 경우에 한하여 자산의 장부금액에 포함되거나 적절한 경우 별도의 자산으로 인식하고 있습니다. 대체된 부분의 장부금액은 제거하고 있습니다. 그 외의 모든 수선 및 유지비는 발생한 기간의 비용으로 인식하고 있습니다.

토지 및 기타유형자산 중 일부(수목, 서화 등)는 감가상각을 하고 있지 아니하며, 그 외 자산의 감가상각액은 자산의 취득원가에서 잔존가치를 제외한 금액에 대하여 다음의 추정 경제적 내용연수에 걸쳐 정액법에 따라 산정하고 있습니다.

구 분	추정 내용연수
토지	비한정
건물	10~60년
구축물	4~40년
기계장치	2~20년
차량운반구	3~10년
공구와기구	4~5년
비품	2~5년
기타유형자산	1~5년 또는 비한정

연결회사는 매 회계연도 말에 자산의 잔존가치와 경제적 내용연수를 검토하고 필요한 경우

조정을 하고 있습니다. 자산의 장부금액이 추정 회수가능액을 초과하는 경우자산의 장부금액을 회수가능액으로 즉시 감소시키고 있습니다. 자산의 처분손익은 처분대가와 자산의 장부금액의 차이로 결정되고 그 차액은 당기손익으로 인식하고 있습니다.

(5) 차입원가
적격자산의 취득, 건설 또는 제조와 직접 관련된 차입원가는 당해 자산 원가의 일부로 자본화하고 있으며, 기타차입원가는 발생기간에 비용으로 인식하고 있습니다. 적격자산이란 의도된 용도로 사용하거나 판매가능한 상태가 될 때까지 상당한 기간을 필요로 하는 자산을 말하며, 금융자산과 단기간 내에 제조되거나 다른 방법으로 생산되는 재고자산은 적격자산에 해당되지 아니하며, 취득시점에 의도된 용도로 사용할 수 있거나 판매가능한 상태에 있는 자산인 경우에도 적격자산에 해당되지 아니합니다.

적격자산을 취득하기 위한 목적으로 특정하여 차입한 자금에 한하여, 보고기간 동안 그 차입금으로부터 실제 발생한 차입원가에서 당해 차입금의 일시적 운용에서 생긴 투자수익을 차감한 금액을 자본화가능차입원가로 결정하며, 일반적인 목적으로 자금을 차입하고 이를 적격자산의 취득을 위해 사용하는 경우에 한하여 당해 자산 관련 지출액에 자본화이자율을 적용하는 방식으로 자본화가능차입원가를 결정하고 있습니다. 자본화이자율은 보고기간 동안 차입한 자금(적격자산을 취득하기 위해 특정 목적으로 차입한 자금 제외)으로부터 발생된 차입원가를 가중평균하여 산정하고 있습니다. 보고기간 동안 자본화한 차입원가는 당해 기간 동안 실제 발생한 차입원가를 초과할 수 없습니다.

(6) 정부보조금
정부보조금은 연결회사가 정부보조금에 부수되는 조건을 준수하고 그 보조금을 수취하는 것에 대해 합리적인 확신이 있을 경우에만 인식하고 있습니다.

연결회사는 자산관련보조금은 자산의 장부금액을 계산할 때 차감하여 표시되며, 수익관련보조금은 이연하여 정부보조금의 교부 목적과 관련된 비용에서 차감하여 표시됩니다.

(7) 무형자산
무형자산은 원가로 측정하며, 최초 인식 후에 원가에서 상각누계액과 손상차손누계액을 차감한 금액을 장부금액으로 표시하고 있습니다. 무형자산은 당해 자산이 사용가능한 시점부터 잔존가치를 영("0")으로 하여 아래의 내용연수에 걸쳐 정액법으로 상각하고 있습니다. 다만, 일부 산업재산권, 시설이용권, 개발중인무형자산 및 일부 기타무형자산에 대해서는 내용연수가 비한정인 것으로 평가하여 상각하고 있지 아니합니다.

구 분	추정 내용연수
산업재산권	5~20년 또는 비한정
시설이용권	비한정
개발중인무형자산	비한정
기타무형자산	1~14년 또는 비한정

내용연수가 유한한 무형자산의 상각방법과 내용연수에 대해서 매 회계연도말에 재검토하고, 내용연수가 비한정인 무형자산에 대해서는 그 자산의 내용연수가 비한정이라는 평가가 계속하여 정당한 지를 매 보고기간말에 재검토하며, 이를 변경하는 것이적절하다고 판단되는 경

우 회계추정의 변경으로 회계처리하고 있습니다.

(8) 투자부동산
임대수익이나 시세차익 또는 두 가지 모두를 얻기 위하여 보유하고 있는 부동산은 투자부동산으로 분류하고 있습니다. 투자부동산은 취득시 발생한 거래원가를 포함하여최초 인식시점에 원가로 측정하며, 최초 인식 후에 원가에서 감가상각누계액과 손상차손누계액을 차감한 금액을 장부금액으로 표시하고 있습니다.

후속원가는 자산으로부터 발생하는 미래 경제적효익이 유입될 가능성이 높으며, 그 원가를 신뢰성 있게 측정할 수 있는 경우에 한하여 자산의 장부금액에 포함하거나 적절한 경우 별도의 자산으로 인식하고 있으며, 후속지출에 의해 대체된 부분의 장부금액은 제거하고 있습니다. 한편, 일상적인 수선・유지와 관련하여 발생하는 원가는 발생시점에 당기손익으로 인식하고 있습니다.

투자부동산 중 토지에 대해서는 감가상각을 하지 않으며, 토지를 제외한 투자부동산은 경제적 내용연수에 따라 10~60년을 적용하여 정액법으로 상각하고 있습니다.

투자부동산의 감가상각방법, 잔존가치 및 내용연수는 매 보고기간말에 재검토하고 이를 변경하는 것이 적절하다고 판단되는 경우 회계추정의 변경으로 회계처리하고 있습니다.

(9) 매각예정자산
비유동자산 또는 처분자산집단의 장부금액이 계속 사용이 아닌 매각거래를 통하여 주로 회수될 것으로 예상된다면 이를 매각예정자산으로 분류하고 있습니다. 이러한 조건은 당해 자산(또는 처분자산집단)이 현재의 상태로 즉시 매각가능하여야 하며 매각될 가능성이 매우 높을 때에만 충족된 것으로 간주하고 있습니다. 자산(또는 처분자산집단)을 매각예정으로 최초 분류하기 직전에 해당 자산(또는 자산과 부채)의 장부금액과 순공정가치 중 작은 금액으로 측정하고 있습니다. 최초 분류시 손상이 인식된 자산의 순공정가치가 하락하면 손상차손을 즉시 당기손익으로 인식하고, 순공정가치가 증가하면 과거에 인식하였던 손상차손누계액을 한도로 하여 당기손익으로 인식하고 있습니다. 다만, 이연법인세자산, 종업원급여에서 발생하는 자산 및 기업회계기준서 제1039호 '금융상품: 인식과 측정'이 적용되는 금융자산은 관련 기준서에 따라 측정하고 있습니다.

비유동자산이 매각예정으로 분류되거나 매각예정으로 분류된 처분자산집단의 일부인 경우에는 그 자산은 상각하지 아니하고 있습니다.

(10) 재고자산
재고자산은 취득원가와 순실현가능가치 중 낮은 금액으로 측정하고 있습니다. 재고자산의 취득원가는 매입원가, 전환원가 및 재고자산을 이용가능한 상태로 준비하는데 필요한 기타 원가를 포함하고 있습니다.

연결회사가 적용하고 있는 재고자산 분류별 단위원가 결정방법은 다음과 같습니다.

구 분	단위원가 결정방법
상품, 제품, 재공품, 원재료, 저장품 및 부산물	총평균법 또는 이동평균법
미완성주택, 완성주택, 용지 및 미착품	개별법

재고자산의 판매시, 관련된 수익을 인식하는 기간에 재고자산의 장부금액을 매출원가로 인식하며, 재고자산을 순실현가능가치로 감액한 평가손실과 모든 감모손실은 감액이나 감모가 발생한 기간에 비용으로 인식하고 있습니다. 또한, 재고자산의 순실현가능가치의 상승으로 인한 재고자산평가손실의 환입은 환입이 발생한 기간의 비용으로 인식된 재고자산의 매출원가에서 차감하고 있습니다.

(11) 비금융자산의 손상
재고자산, 이연법인세자산, 종업원급여에서 발생한 자산 및 매각예정으로 분류되는 비유동자산을 제외한 모든 비금융자산에 대해서는 매 보고기간말마다 자산손상을 시사하는 징후가 있는지를 검토하며, 만약 그러한 징후가 있다면 당해 자산의 회수가능액을 추정하고 있습니다. 다만, 내용연수가 비한정인 무형자산과 아직 사용할 수 없는 무형자산에 대해서는 자산손상을 시사하는 징후와 관계없이 매년 회수가능액과 장부금액을 비교하여 손상검사를 하고 있습니다.

회수가능액은 개별 자산별로, 또는 개별 자산의 회수가능액을 추정할 수 없다면 그 자산이 속하는 현금창출단위별로 사용가치와 순공정가치 중 큰 금액으로 결정하고 있습니다. 자산이나 현금창출단위의 회수가능액이 장부금액에 미달하는 경우 자산의장부금액을 감소시키며 즉시 당기손익으로 인식하고 있습니다. 매 보고기간말에 과거기간에 인식한 손상차손이 더 이상 존재하지 않거나 감소된 것을 시사하는 징후가 있는지를 검토하고 직전 손상차손의 인식시점 이후 회수가능액을 결정하는 데 사용된 추정치에 변화가 있는 경우에만 환입합니다.

(12) 금융자산 (파생상품 제외)

① 분류
연결회사는 다음의 측정 범주로 금융자산을 분류합니다.

- 당기손익-공정가치금융자산
- 기타포괄손익-공정가치금융자산
- 상각후원가 측정 금융자산

금융자산은 금융자산의 관리를 위한 사업모형과 금융자산의 계약상 현금흐름 특성에근거하여 분류합니다.

공정가치로 측정하는 금융자산의 손익은 당기손익 또는 기타포괄손익으로 인식합니다. 채무상품에 대한 투자는 해당 자산을 보유하는 사업모형에 따라 그 평가손익을 당기손익 또는 기타포괄손익으로 인식합니다. 연결회사는 금융자산을 관리하는 사업모형을 변경하는 경우에만 채무상품을 재분류합니다.

단기매매항목이 아닌 지분상품에 대한 투자는 최초 인식시점에 후속적인 공정가치 변동을 기타포괄손익으로 표시할 것을 지정하는 취소불가능한 선택을 할 수 있습니다. 지정되지 않은 지분상품에 대한 투자의 공정가치 변동은 당기손익으로 인식합니다.

② 측정
연결회사는 최초 인식시점에 금융자산을 공정가치로 측정하며, 당기손익-공정가치 측정 금

융자산이 아닌 경우에 해당 금융자산의 취득과 직접 관련되는 거래원가는 공정가치에 가산합니다. 당기손익-공정가치 측정 금융자산의 거래원가는 당기손익으로 비용처리합니다.

내재파생상품을 포함하는 복합계약은 계약상 현금흐름이 원금과 이자로만 구성되어 있는지를 결정할 때 해당 복합계약 전체를 고려합니다.

- 채무상품
금융자산의 후속적인 측정은 금융자산의 계약상 현금흐름 특성과 그 금융자산을 관리하는 사업모형에 근거합니다. 연결회사는 채무상품을 다음의 세 범주로 분류합니다.

(가) 상각후원가 측정 금융자산
계약상 현금흐름을 수취하기 위해 보유하는 것이 목적인 사업모형 하에서 금융자산을 보유하고, 계약상 현금흐름이 원리금만으로 구성되어 있는 자산은 상각후원가로 측정합니다. 상각후원가로 측정하는 금융자산으로써 위험회피관계의 적용 대상이 아닌 금융자산의 손익은 해당 금융자산을 제거하거나 손상할 때 당기손익으로 인식합니다. 유효이자율법에 따라 인식하는 금융자산 이자수익은 금융수익에 포함됩니다.

(나) 기타포괄손익-공정가치금융자산
계약상 현금흐름의 수취와 금융자산의 매도 둘 다를 통해 목적을 이루는 사업모형 하에서 금융자산을 보유하고, 계약상 현금흐름이 원리금만으로 구성되어 있는 금융자산은 기타포괄손익-공정가치로 측정합니다. 손상차손(환입)과 이자수익 및 외환손익을 제외하고는, 공정가치로 측정하는 금융자산의 평가손익은 기타포괄손익으로 인식합니다. 금융자산을 제거할 때에는 인식한 기타포괄손익누계액을 자본에서 당기손익으로 재분류합니다. 유효이자율법에 따라 인식하는 금융자산의 이자수익은 금융수익에 포함됩니다. 외환손익은 기타수익 또는 기타비용으로 표시하고 손상차손은 기타 비용으로 표시합니다.

(다) 당기손익-공정가치금융자산
상각후원가 측정이나 기타포괄손익-공정가치 측정 금융자산이 아닌 채무상품은 당기손익-공정가치로 측정됩니다. 위험회피관계가 적용되지 않는 당기손익-공정가치 측정 채무상품의 손익은 당기손익으로 인식하고 발생한 기간에 손익계산서에 금융수익 또는 금융비용으로 표시합니다.

- 지분상품
연결회사는 모든 지분상품에 대한 투자를 후속적으로 공정가치로 측정합니다. 공정가치 변동을 기타포괄손익으로 표시할 것을 선택한 장기적 투자목적 또는 전략적 투자목적의 지분상품에 대해 기타포괄손익으로 인식한 금액은 해당 지분상품을 제거할때에도 당기손익으로 재분류하지 않으며, 처분 시 관련 손익을 이익잉여금으로 반영합니다. 이러한 지분상품에 대한 배당수익은 연결회사가 배당을 받을 권리가 확정된 때 손익계산서에 금융수익으로 인식합니다.

당기손익-공정가치로 측정하는 금융자산의 공정가치 변동은 손익계산서에 금융수익또는 금융비용으로 표시합니다. 기타포괄손익-공정가치로 측정하는 지분상품에 대한 손상차손(환입)은 별도로 구분하여 인식하지 않습니다.

③ 손상
연결회사는 미래전망정보에 근거하여 상각후원가로 측정하거나 기타포괄손익-공정가치로

측정하는 채무상품에 대한 기대신용손실을 평가합니다. 손상 방식은 신용위험의 유의적인 증가 여부에 따라 결정됩니다. 단, 매출채권및기타채권에 대해 연결회사는 채권의 최초 인식 시점부터 전체기간 기대신용손실을 인식하는 간편법을 적용합니다.

④ 인식과 제거
금융자산의 정형화된 매입 또는 매도는 매매일에 인식하거나 제거합니다. 금융자산은 현금 흐름에 대한 계약상 권리가 소멸하거나 금융자산을 양도하고 소유에 따른 위험과 보상의 대부분을 이전한 경우에 제거됩니다.

연결회사가 금융자산을 양도한 경우라도 채무자의 채무불이행시의 소구권 등으로 양도한 금융자산의 소유에 따른 위험과 보상의 대부분을 연결회사가 보유하는 경우에는 이를 제거하지 않고 그 양도자산 전체를 계속하여 인식하되, 수취한 대가를 금융부채로 인식합니다. 해당 금융부채는 재무상태표에 '차입금'으로 분류하고 있습니다.

⑤ 금융상품의 상계
금융자산과 부채는 인식한 자산과 부채에 대해 법적으로 집행가능한 상계권리를 현재 보유하고 있고, 순액으로 결제하거나 자산을 실현하는 동시에 부채를 결제할 의도를 가지고 있을 때 상계하여 재무상태표에 순액으로 표시합니다. 법적으로 집행가능한 상계권리는 미래사건에 좌우되지 않으며, 정상적인 사업과정의 경우와 채무불이행의 경우 및 지급불능이나 파산의 경우에도 집행가능한 것을 의미합니다.

(13) 금융부채

① 분류 및 측정
연결회사의 당기손익-공정가치금융부채는 단기매매목적의 금융상품입니다. 주로 단기간 내에 재매입할 목적으로 부담하는 금융부채는 단기매매금융부채로 분류됩니다.또한, 위험회피회계의 수단으로 지정되지 않은 파생상품이나 금융상품으로부터 분리된 내재파생상품도 단기매매금융부채로 분류됩니다.

당기손익-공정가치금융부채, 금융보증계약, 금융자산의 양도가 제거조건을 충족하지 못하는 경우에 발생하는 금융부채를 제외한 모든 비파생금융부채는 상각후원가 측정 금융부채로 분류되고 있으며, 재무상태표 상 '매입채무및기타채무', '차입금' 및'리스부채'로 표시됩니다.

② 제거
금융부채는 계약상 의무가 이행, 취소 또는 만료되어 소멸되거나 기존 금융부채의 조건이 실질적으로 변경된 경우에 재무상태표에서 제거됩니다. 소멸하거나 제3자에게 양도한 금융부채의 장부금액과 지급한 대가(양도한 비현금자산이나 부담한 부채를 포함)의 차액은 당기손익으로 인식합니다.

(14) 파생상품
파생상품은 최초 인식시 계약일의 공정가치로 측정하며, 후속적으로 매 보고기간말의 공정가치로 측정하고 있습니다. 파생상품의 공정가치 변동으로 인한 평가손익은 당기손익으로 인식하고 있습니다.

(15) 현금및현금성자산
연결회사는 취득일로부터 만기일이 3개월 이내인 투자자산을 현금및현금성자산으로분류하

고 있습니다. 지분상품은 현금성자산에서 제외되나, 상환일이 정해져 있고 취득일로부터 상환일까지의 기간이 단기인 우선주와 같이 실질적인 현금성자산인 경우에는 현금성자산에 포함됩니다.

(16) 종업원급여

① 단기종업원급여
종업원이 관련 근무용역을 제공한 보고기간말부터 12개월 이내에 결제될 단기종업원급여는 근무용역과 교환하여 지급이 예상되는 금액을 근무용역이 제공된 때에 당기손익으로 인식하고 있습니다. 단기종업원급여는 할인하지 않은 금액으로 측정하고있습니다.

② 기타장기종업원급여
종업원이 관련 근무용역을 제공한 보고기간 말부터 12개월 이내에 지급되지 않을 기타장기종업원급여는 당기와 과거기간에 제공한 근무용역의 대가로 획득한 미래의 급여액을 현재가치로 할인하고 있습니다. 재측정에 따른 변동은 발생한 기간에 당기손익으로 인식하고 있습니다.

③ 주식기준보상
종업원에게 부여한 주식결제형 주식기준보상은 부여일에 지분상품의 공정가치로 측정되며, 가득기간에 걸쳐 종업원급여비용으로 인식됩니다. 가득될 것으로 예상되는 지분상품의 수량은 매 보고기간말에 비시장성과조건을 고려하여 재측정되며, 당초 추정치로부터의 변동액은 당기손익과 자본으로 인식됩니다.

주식선택권의 행사시점에 신주를 발행할 때 직접적으로 관련되는 거래비용을 제외한순유입액은 자본금(명목가액)과 주식발행초과금으로 인식됩니다.

④ 퇴직급여: 확정기여제도
연결회사는 확정기여제도와 관련하여 일정기간 종업원이 근무용역을 제공하였을 때 그 근무용역과 교환하여 확정기여제도에 납부해야 할 기여금에 대하여 자산의 원가에 포함되는 경우를 제외하고는 당기손익으로 인식하고 있습니다. 납부해야 할 기여금은 이미 납부한 기여금을 차감한 후 부채(미지급비용)로 인식하고 있습니다. 또한,이미 납부한 기여금이 보고기간말 이전에 제공된 근무용역에 대해 납부하여야 하는 기여금을 초과하는 경우에는 초과 기여금 때문에 미래 지급액이 감소하거나 현금이 환급되는 만큼을 자산(선급비용)으로 인식하고 있습니다.

⑤ 퇴직급여: 확정급여제도
확정급여제도는 확정기여제도를 제외한 모든 퇴직연금제도입니다. 일반적으로 확정급여제도는 연령, 근속연수나 급여수준 등의 요소에 의해 종업원이 퇴직할 때 지급받을 퇴직연금급여의 금액을 확정하고 있습니다. 확정급여제도와 관련하여 연결재무상태표에 계상된 부채는 보고기간말 현재 확정급여채무의 현재가치에 사외적립자산의 공정가치를 차감하고 미인식과거근무원가를 조정한 금액입니다. 확정급여채무는 매년 독립된 보험계리인에 의해 예측단위적립방식에 따라 산정됩니다. 확정급여채무의현재가치는 급여가 지급될 통화로 표시되고 관련 확정급여부채의 지급시점과 만기가유사한 우량회사채의 이자율로 기대미래현금유출액을 할인하여 산정하고 있습니다.

보험수리적 가정의 변경 및 보험수리적 가정과 실제로 발생한 결과의 차이로 인해 발생하는

보험수리적손익은 발생한 기간의 기타포괄손익으로 인식하고 있으며, 과거근무원가는 이연하여 가득기간에 걸쳐 당기손익으로 인식하고 있습니다.

⑥ 해고급여
연결회사는 해고급여의 제안을 더 이상 철회할 수 없을 때와 해고급여의 지급을 수반하는 구조조정에 대한 원가를 인식할 때 중 이른 날에 해고급여에 대한 비용을 인식하고 있습니다.

(17) 환불부채및충당부채
환불부채및충당부채는 과거사건의 결과로 존재하는 현재의무(법적의무 또는 의제의무)로써, 당해 의무를 이행하기 위하여 경제적효익을 갖는 자원이 유출될 가능성이 높으며 그 의무의 이행에 소요되는 금액을 신뢰성 있게 추정할 수 있는 경우에 인식하고 있습니다.

환불부채및충당부채로 인식하는 금액은 관련된 사건과 상황에 대한 불가피한 위험과불확실성을 고려하여 현재의무를 보고기간말에 이행하기 위하여 소요되는 지출에 대한 최선의 추정치입니다. 화폐의 시간가치 효과가 중요한 경우 환불부채및충당부채는 의무를 이행하기 위하여 예상되는 지출액의 현재가치로 평가하고 있습니다.

환불부채및충당부채를 결제하기 위해 필요한 지출액의 일부 또는 전부를 제3자가 변제할 것이 예상되는 경우 이행한다면 변제를 받을 것이 거의 확실하게 되는 때에 한하여 변제금액을 인식하고 별도의 자산으로 회계처리하고 있습니다.

매 보고기간말마다 환불부채및충당부채의 잔액을 검토하고, 보고기간말 현재 최선의추정치를 반영하여 조정하고 있습니다. 의무이행을 위하여 경제적효익이 내재된 자원이 유출될 가능성이 더 이상 높지 아니한 경우에는 관련 환불부채및충당부채를 환입하고 있습니다.

(18) 납입자본
보통주는 자본으로 분류하며 자본거래와 직접 관련되어 발생하는 증분원가는 세금효과를 반영한 순액으로 자본에서 차감하고 있습니다.

자기지분상품을 재취득하는 경우에 이러한 지분상품은 자기주식의 과목으로 자본에서 직접 차감하고 있습니다. 자기지분상품을 매입 또는 매도하거나 발행 또는 소각하는 경우의 손익은 당기손익으로 인식하지 아니합니다.

(19) 수익인식
연결회사의 수익은 재화의 판매, 용역의 제공 등으로 구성되어 있습니다.

① 재화의 판매
재화의 판매에 대하여 받았거나 받을 대가의 공정가치로 수익을 측정하고 있습니다. 연결회사는 재화의 판매에 대하여 재화의 소유에 따른 유의적인 위험과 보상이 구매자에게 이전되고, 판매된 재화의 소유권과 결부된 통상적 수준의 관리상 지속적 관여를 하지 않을 뿐만 아니라 효과적인 통제를 하지도 아니하며, 수익금액 및 거래와 관련하여 발생했거나 발생할 원가를 신뢰성 있게 측정할 수 있고, 거래와 관련된 경제적효익의 유입가능성이 높을 때 수익을 인식하고 있습니다.

연결회사는 고객에게 재화를 공급하는 계약에서 반품을 허용하기 때문에 고객에게서받은 대가가 변동될 수 있습니다. 연결회사는 받을 권리를 갖게 될 대가를 더 잘 예측할 것으로 예상

하는 기댓값 방법을 사용하여 변동 대가를 추정하고, 반품기한이 경과할 때 이미 인식한 누적 수익금액 중 유의적인 부분을 되돌리지 않을 가능성이 매우 높은 금액까지만 변동대가를 거래가격에 포함하여 수익을 인식합니다. 연결회사가 받았거나 받을 대가 중에서 권리를 갖게 될 것으로 예상하지 않는 금액은 환불부채로인식하고 고객이 반품 권리를 행사할 때 고객으로부터 제품을 회수할 권리를 가지므로 그 자산을 환불자산으로 인식하고 해당 금액만큼 매출원가를 조정합니다. 제품을 회수할 권리는 제품의 과거 장부금액에서 제품을 회수하는데 드는 원가를 차감하여 측정합니다.

② 용역의 제공
용역의 제공으로 인한 수익은 수익금액과 진행률을 신뢰성 있게 측정할 수 있고, 경제적 효익의 유입가능성이 높으며, 이미 발생한 원가 및 거래의 완료를 위한 원가를 신뢰성 있게 측정할 수 있을 때 그 거래의 진행률에 따라 인식하고 있습니다. 다만, 용역제공거래의 성과를 신뢰성 있게 추정할 수 없는 경우에는 인식된 비용의 회수가능한 범위 내에서의 금액만을 수익으로 인식하고 있습니다.

③ 부동산 분양
연결회사는 고객과의 장기계약에 따라 주거용 부동산을 분양하고 있습니다. 이러한 계약은 주거용 부동산의 건설이 시작되기 전에 체결됩니다. 계약조건에 따르면 다른 고객에게 부동산을 이전하는 것이 계약상 제한되어 있고, 이미 수행된 업무에 대해 집행가능한 지급청구권을 보유하고 있습니다. 그러므로 부동산으로부터 발생하는 수익은 원가기준 투입법에 따라 (즉 예상원가 대비 그 때까지 수행한 업무에 대해 발생한 원가에 비례하여) 기간에 걸쳐 인식합니다. 경영진은 투입법을 사용하는 것이 기업회계기준서 제1115호 하에서 수행의무의 완료까지의 진행률을 측정하는 적절한 방법이라고 보았습니다.

연결회사는 부동산 분양 계약이 중개상을 통해 체결되었을 때 중개상에게 판매수수료를 지급합니다. 연결회사는 이러한 증분원가가 회수될 것으로 예상될 때, 증분원가를 자산화하고 부동산이 고객에게 이전되는 기간에 걸쳐 상각합니다.

④ 부동산 임대
투자부동산으로부터의 임대수익은 임대기간에 걸쳐 정액기준으로 인식하고 있습니다.

(20) 금융수익과 금융원가
금융수익은 금융자산투자로부터의 이자수익, 배당수익 등을 포함하고 있습니다. 이자수익은 기간의 경과에 따라 유효이자율법을 적용하여 당기손익으로 인식하며, 배당수익은 주주로서 배당을 받을 권리가 확정되는 시점에 수익을 인식하고 있습니다.금융원가는 차입금 및 리스부채에 대한 이자비용, 매입채무및기타채무의 상각액 등을 포함하고 있습니다. 이자비용은 유효이자율법을 적용하여 기간의 경과에 따라 당기손익으로 인식하고 있습니다.

(21) 법인세비용
법인세비용은 당기법인세와 이연법인세로 구성됩니다. 법인세는 기타포괄손익이나 자본에 직접 인식된 항목과 관련된 금액은 해당 항목에서 직접 인식하며, 이를 제외하고는 당기손익으로 인식됩니다.

법인세비용은 보고기간말 현재 제정됐거나 실질적으로 제정된 세법을 기준으로 측정됩니다.

경영진은 적용 가능한 세법 규정이 해석에 따라 달라질 수 있는 상황에 대하여 연결회사가 세무신고 시 적용한 세무정책에 대하여 주기적으로 평가하고 있습니다. 연결회사는 세무당국에 납부할 것으로 예상되는 금액에 기초하여 당기법인세비용을 인식합니다.

이연법인세는 자산과 부채의 장부금액과 세무기준액의 차이로 발생하는 일시적 차이에 대하여 장부금액을 회수하거나 결제할 때의 예상 법인세효과로 인식됩니다. 다만,사업결합 이외의 거래에서 자산・부채를 최초로 인식할 때 발생하는 이연법인세자산과 부채는 그 거래가 회계이익이나 과세소득에 영향을 미치지 않는다면 인식되지 않습니다.

이연법인세자산은 차감할 일시적 차이가 사용될 수 있는 미래 과세소득의 발생가능성이 높은 경우에 인식됩니다.

종속기업, 관계기업 및 공동기업 투자지분과 관련된 가산할 일시적 차이에 대해 소멸시점을 통제할 수 있는 경우, 그리고 예측가능한 미래에 일시적 차이가 소멸하지 않을 가능성이 높은 경우를 제외하고 이연법인세부채를 인식하고 있습니다. 또한 이러한 자산으로부터 발생하는 차감할 일시적 차이에 대하여 일시적 차이가 예측가능한 미래에 소멸할 가능성이 높고 일시적 차이가 사용될 수 있는 과세소득이 발생할 가능성이 높은 경우에만 이연법인세자산을 인식하고 있습니다.

이연법인세자산과 부채는 법적으로 당기법인세자산과 당기법인세부채를 상계할 수 있는 권리를 회사가 보유하고 있으며, 동시에 이연법인세자산과 부채가 동일한 과세당국에 의해서 부과되는 법인세와 관련이 있으면서 순액으로 결제할 의도가 있는 경우에 상계됩니다.

(22) 기능통화와 표시통화
연결회사는 연결회사 내 개별기업의 재무제표에 포함되는 항목들을 각각의 영업활동이 이뤄지는 주된 경제 환경에서의 통화("기능통화")를 적용하여 측정하고 있습니다. 지배기업의 기능통화는 대한민국 원화이며, 연결재무제표는 대한민국 원화로 작성되어 보고되고 있습니다.

외화거래는 거래일의 환율 또는 재측정되는 항목인 경우 평가일의 환율을 적용한 기능통화로 인식됩니다. 외화거래의 결제나 화폐성 외화 자산・부채의 환산에서 발생하는 외환차이는 당기손익으로 인식됩니다. 다만, 조건을 충족하는 현금흐름위험회피나 순투자의 위험회피의 효과적인 부분과 관련되거나 보고기업의 해외사업장에 대한 순투자의 일부인 화폐성항목에서 생기는 손익은 기타포괄손익으로 인식합니다.

외환차이는 손익계산서에 기타수익 또는 기타비용으로 표시됩니다.

비화폐성 금융자산・부채로부터 발생하는 외환차이는 공정가치 변동손익의 일부로 보아 당기손익-공정가치 측정 지분상품으로부터 발생하는 외환차이는 당기손익으 로, 기타포괄손익-공정가치 측정 지분상품의 외환차이는 기타포괄손익에 포함하여 인식됩니다.

(23) 주당이익
연결회사는 보통주 기본주당이익과 희석주당이익을 당기순손익에 대하여 계산하고 연결포괄손익계산서에 표시하고 있습니다. 기본주당이익은 보통주에 귀속되는 당기순손익을 보고기간 동안에 유통된 보통주식수를 가중평균한 주식수로 나누어 계산하고 있습니다. 희석주당이익은 모든 희석화 효과가 있는 잠재적 보통주의 영향을 고려하여 보통주에 귀속되는 당기순손익 및 가중평균유통보통주식수를 조정하여 계산하고 있습니다.

(24) 리스
주석 2.2에서 설명한 것처럼 연결회사는 당기 중 기업회계기준서 제1116호 '리스'를도입하였으며, 새로운 회계정책의 영향에 대한 정보는 주석 35에서 제공합니다.

연결회사가 리스제공자인 경우 운용리스에서 생기는 리스수익은 리스기간에 걸쳐 정액기준으로 인식합니다. 운용리스 체결 과정에서 부담하는 리스개설직접원가를 기초자산의 장부금액에 더하고 리스료 수익과 같은 기준으로 리스기간에 걸쳐 비용으로 인식합니다. 각 리스된 자산은 재무상태표에서 그 특성에 기초하여 표시하였습니다. 연결회사는 새 리스기준서의 적용에 따라 리스제공자로서 보유하는 자산에 대한 회계처리를 조정할 필요가 없습니다.

연결회사는 다양한 사무실 및 사택, 차량운반구 등을 리스하고 있으며, 리스조건은 개별적으로 협상되며 다양한 계약조건을 포함합니다. 리스계약에 따라 부과되는 다른 제약은 없지만 리스자산을 차입금의 담보로 제공할 수는 없습니다.

2018년 회계연도까지는 유형자산의 리스를 운용리스로 분류하였습니다. 운용리스에따른 리스료(리스제공자로부터 받은 인센티브를 제외한 순액)는 리스기간에 걸쳐 정액으로 당기손익으로 인식하였습니다.

2019년 1월 1일부터 연결회사는 리스된 자산을 사용할 수 있는 리스개시일에 사용권자산과 이에 대응하는 부채를 인식합니다. 리스에서 생기는 자산과 부채는 최초에 현재가치기준으로 측정하며, 리스부채는 다음 리스료의 순현재가치를 포함합니다.
- 받을 리스 인센티브를 차감한 고정리스료(실질적인 고정리스료 포함)
- 개시일 현재 지수나 요율을 사용하여 최초 측정한, 지수나 요율(이율)에 따라 달라지는 변동리스료
- 잔존가치보증에 따라 연결회사(리스이용자)가 지급할 것으로 예상되는 금액
- 연결회사(리스이용자)가 매수선택권을 행사할 것이 상당히 확실한 경우에 그 매수선택권의 행사가격
- 리스기간이 연결회사(리스이용자)의 종료선택권 행사를 반영하는 경우에 그 리스를 종료하기 위하여 부담하는 금액

리스의 내재이자율을 쉽게 산정할 수 있는 경우 그 이자율로 리스료를 할인합니다. 내재이자율을 쉽게 산정할 수 없는 경우에는 리스이용자가 비슷한 경제적 환경에서 비슷한 기간에 걸쳐 비슷한 담보로 사용권자산과 가치가 비슷한 자산을 획득하는 데 필요한 자금을 차입한다면 지급해야 할 이자율인 리스이용자의 증분차입이자율을 사용합니다.

리스부채의 측정에는 상당히 확실한(reasonably certain) 연장선택권(또는 종료 선택권)에 따라 지급될 리스료를 포함하며, 지수나 요율에 따라 달라지는 변동리스료의 경우 지수나 요율이 유효할 때까지 리스부채에 포함하지 않는 변동리스료의 잠재적 미래 증가 위험에 노출되어 있습니다. 지수나 요율에 따라 달라지는 리스료의 조정액이 유효한 시점에서 리스부채를 재평가하고 사용권자산을 조정합니다.

각 리스료는 리스부채의 상환과 금융원가로 배분합니다. 금융원가는 각 기간의 리스부채 잔액에 대하여 일정한 기간 이자율이 산출되도록 계산된 금액을 리스기간에 걸쳐 당기손익으로 인식합니다.

사용권자산은 다음 항목들로 구성된 원가로 측정합니다.
- 리스부채의 최초 측정금액
- 받은 리스 인센티브를 차감한 리스개시일이나 그 전에 지급한 리스료
- 리스이용자가 부담하는 리스개설직접원가
- 복구원가의 추정치

사용권자산은 리스개시일부터 사용권자산의 내용연수 종료일과 리스기간 종료일 중 이른 날까지의 기간동안 감가상각합니다. 연결회사가 매수선택권을 행사할 것이 상당히 확실한 (reasonably certain) 경우 사용권자산은 기초자산의 내용연수에 걸쳐 감가상각합니다.

단기리스는 리스기간이 12개월 이하인 리스이며, 소액리스자산은 소액의 비품, 사무기기로 구성되어 있습니다. 단기리스 및 소액리스자산와 관련된 리스료는 정액 기준에 따라 당기손익으로 인식하고 있습니다.

연결회사가 리스제공자로서 적용하는 회계정책은 기업회계기준서 제1017호의 정책과 다르지 않습니다. 다만, 연결회사가 중간리스제공자인 경우 전대리스는 기초자산이 아닌 상위리스에서 생기는 사용권자산에 기초하여 분류됩니다.

(25) 온실가스배출권
'온실가스 배출권의 할당 및 거래에 관한 법률'이 시행됨에 따라 연결회사는 온실가스를 배출하여 정부에 배출권을 제출해야 하는 현재의무로써, 해당 의무를 이행하기 위하여 자원이 유출될 가능성이 높고, 그 의무의 이행에 소요되는 금액을 신뢰성 있게 추정할 수 있는 경우에 인식하고 있습니다. 연결회사는 매분기 해당 거래의 재무적 영향을 검토하고 있으며, 당기말 현재 연결회사의 연결재무제표에 미치는 영향이 중요하지 않을 것으로 판단하고 있습니다.

(26) 계속기업
연결회사는 2019년 중 종속기업 KT&G Pars의 청산 진행을 의결함에 따라 청산을 가정한 재무상태표 및 동일로 종료되는 회계연도의 포괄손익계산서, 자본변동표, 현금흐름표 및 주석을 이용하여 연결재무제표를 작성하였습니다.

2. 중요한 회계추정 및 가정

연결재무제표 작성에는 미래에 대한 가정 및 추정이 요구되며 경영진은 연결회사의 회계정책을 적용하기 위해 판단이 요구됩니다. 추정 및 가정은 지속적으로 평가되며,과거 경험과 현재의 상황에 비추어 합리적으로 예측가능한 미래의 사건을 고려하여 이루어집니다. 회계추정의 결과가 실제 결과와 동일한 경우는 드물 것이므로 중요한 조정을 유발할 수 있는 유의적인 위험을 내포하고 있습니다.

다음 회계연도에 자산 및 부채 장부금액의 조정에 영향을 미칠 수 있는 경영진 판단과 유의적 위험에 대한 추정 및 가정은 다음과 같습니다. 일부 항목에 대한 유의적인 판단 및 추정에 대한 추가적인 정보는 개별 주석에 포함되어 있습니다.

(1) 손상검사
손상여부를 검토하기 위한 현금창출단위의 회수가능금액은 사용가치 또는 순공정가치의 계산에 기초하여 결정되며 이러한 계산은 미래 예상치에 근거하여 추정합니다.

인도네시아 담배사업 현금창출단위의 경우, 인도네시아 정부가 예고하는 담배소비세인상, 그로 인하여 심화될 것으로 예상되는 현지 내수시장 경쟁구조, 종속기업의 합병으로 인한 구조개편 등으로 미래현금흐름 추정 및 사업계획 실현 가능성의 불확실성이 존재합니다.

인도네시아 담배사업 현금창출단위에 대한 손상검사 수행 시 사용가치를 회수가능액으로 평가하였고, 회수가능액의 추정에는 해당 산업의 미래 추세에 대한 경영진의 평가를 반영하고 있으며, 내・외부의 역사적자료에 기초하고 있습니다.

이와 관련하여 자산의 공정가치를 신뢰성 있게 추정할 수 없어 회수가능액을 사용가치로 측정하였습니다. 사용가치 측정을 위한 미래현금흐름은 회사의 과거 영업성과와 미래 사업계획을 근거로 향후 5개년치를 추정하고, 이후의 현금흐름은 1%의 영구성장률을 적용하여 추정하였습니다.

사용가치 측정을 위한 할인율은 자산의 특유한 위험을 반영하여 조정한 가중평균자본비용이며, 당기와 전기 중 사용가치 측정 시 적용한 할인율은 다음과 같습니다.

(단위: %)		
구 분	제 33(당) 기	제 32(전) 기
인도네시아 담배사업 현금창출단위	13.24	14.69

(2) 총공사수익 및 총공사원가

① 총계약수익 추정치의 불확실성
총계약수익은 최초에 합의한 계약금액을 기준으로 측정하지만, 계약을 수행하는 과정에서 추가 계약, 계약 해지 등에 따라 증가하거나 감소할 수 있으므로 계약수익의 측정은 미래사건의 결과와 관련된 다양한 불확실성에 영향을 받습니다. 연결회사는 추가계약이나 계약해지가 확정되고, 금액을 신뢰성 있게 측정할 수 있는 경우 계약수익에 포함합니다(주석 24 참조).

② 추정총공사원가
공사수익금액은 누적발생계약원가를 기준으로 측정하는 진행률의 영향을 받으며, 총계약원가는 재료비, 노무비, 공사기간 등의 미래 예상치에 근거하여 추정합니다(주석24 참조).

나. 대손충당금 설정현황

(1) 계정과목별 대손충당금 설정내용

(단위 : 원)

구 분	계정과목	채권 총액	대손충당금	대손충당금 설정률
제33기	매출채권	1,061,489,021,199	120,385,406,588	11.3%
	장기대여금	38,189,497,858	80,155,500	0.2%
	단기대여금	11,302,407,463	-	
	장기미수금	1,486,642,103	-	
	단기미수금	25,341,324,078	725,440,306	2.9%

	미수수익	5,758,910,633	-	
	보증금	77,302,471,037	-	
	금융리스채권	768,418,387	-	
	합계	1,221,638,692,758	121,191,002,394	9.9%
제32기	매출채권	977,950,061,081	81,730,862,888	8.4%
	장기대여금	28,845,401,115	-	-
	단기대여금	17,059,664,287	-	-
	장기미수금	290,469,528	-	-
	단기미수금	13,921,174,150	351,647,756	2.5%
	미수수익	5,684,600,512	-	-
	보증금	77,154,951,325	-	-
	합계	1,120,906,321,998	82,082,510,644	7.3%
제31기	매출채권	1,063,986,664,471	25,599,724,456	2.4%
	장기대여금	37,007,264,292	-	-
	단기대여금	18,049,534,935	-	-
	단기미수금	19,453,290,686	2,188,830,061	11.3%
	미수수익	5,248,110,492	-	-
	보증금	72,010,408,967	-	-
	합계	1,215,755,273,843	27,788,554,517	2.3%

(2) 대손충당금 변동현황

(단위 : 원)

구 분	제33기	제32기	제31기
1. 기초 대손충당금 잔액합계	82,082,510,644	27,788,554,517	31,570,112,123
2. 손상차손(환입)	37,372,197,191	(5,867,177,950)	(1,625,772,756)
3. 제각	(425,299,265)	(5,974,346,847)	-
4. 회계정책변경효과	-	69,257,506,924	-
5. 순외환차이	2,161,593,824	(3,122,026,000)	(2,155,784,850)
6. 기말 대손충당금 잔액합계	121,191,002,394	82,082,510,644	27,788,554,517

(3) 대손충당금 설정방침

1) 대손충당금 설정방침

- 손상의 최초 인식 시 기대신용손실 모형에 따라 합리적인 추정을 통하여 매출채권의 최초 인식시점부터 전체기간 기대신용손실을 인식하는 간편법을 적용하여 대손충당금 설정
- 기대신용손실 측정 시 ① 일정 범위의 발생 가능한 결과를 평가하여 산정한 금액으로서 편의가 없고 확률로 가중한 금액 ② 화폐의 시간가치 ③ 보고기간 말에 과거사건, 현재 상황과 미래 경제적 상황의 예측에 대한 정보로서 합리적으로 뒷받침될 수 있는 정보를 반영

2) 대손경험률 및 대손예상액 산정근거

- 집합평가 대상 채권에 대하여는 거래처 신용특성을 감안하여 그룹핑한 후 연체전이율 방식을 근거로 설정 정책표를 수립하여 정책표 상 설정률에 따라 대손충당금 설정
- 국내 및 수출 담배매출채권은 연체매출채권의 구간별 대손설정률을 적용하여 대손충당금을 설정

대손설정률	기간별 연체매출채권				
	1개월미만	1개월~3개월	4개월~6개월	7개월~1년	1년 초과
국내제조담배	-	0.05%	15.00%	50.00%	100.00%
수출제조담배	-	1.50%	10.00%	50.00%	100.00%

- 수출 매출채권 중 특정거래처는 개별분석을 통하여 대손충당금을 설정
- 매출채권 및 미수금 중에서 채무자의 채무이행 여부가 불확실한 채권잔액에 대하여는 100%의 대손설정률 적용

3) 대손처리기준 : 매출채권 등에 대해 아래와 같은 사유발생시 실대손처리
- 파산, 부도, 강제집행, 사업의 폐지, 채무자의 사망, 실종 등으로 인해 채권의 회수불능이 객관적으로 입증된 경우
- 소송에 패소하였거나 법적 청구권이 소멸한 경우
- 기타 회수 불가능한 채권

(4) 당해 사업연도말 현재 경과기간별 매출채권 잔액 현황

(단위 : 원)

구 분		6월 이하	6월 초과 1년 이하	1년초과 3년이하	3년 초과	계
금액	일 반	761,909,960,589	127,270,320,498	196,242,681,059	2,894,025,234	1,088,316,987,380
	특수관계자	-	-	-	-	-
	계	761,909,960,589	127,270,320,498	196,242,681,059	2,894,025,234	1,088,316,987,380
구성비율		70.0%	11.7%	18.0%	0.3%	100.0%

※ 상기 매출채권 잔액은 대손충당금을 차감하기 전 금액으로써, 주된 영업활동에서 발생한 매출채권 및 미수금 등으로 구성되어 있음.

다. 재고자산 현황

(1) 재고자산의 사업부문별 보유현황

(단위 : 원)

사업부문	계정과목	제33기	제32기	제31기
담배 사업	상 품	32,313,877,164	73,641,336,901	17,211,291,869
	제 품	103,679,438,055	85,937,994,145	77,540,008,489

부문	재공품	11,952,104,378	14,069,688,015	13,716,282,337
	원재료	786,389,965,471	767,717,330,116	771,652,860,883
	저장품	33,254,589,782	26,124,364,777	24,635,882,971
	부산물	7,029,117,471	6,940,608,219	5,590,508,446
	미완성주택 및 완성주택	8,392,977,109	3,349,196,232	-
	용지	10,273,609,838	8,990,266,707	-
	미착품	42,633,575,418	54,598,314,699	56,031,742,422
	소 계	1,035,919,254,686	1,041,369,099,811	966,378,577,417
인삼 사업 부문	상 품	8,666,196,605	4,647,972,203	4,777,130,593
	제 품	690,724,136,313	676,944,113,183	587,826,231,227
	재공품	616,349,113,301	637,385,152,174	654,096,205,872
	원재료	30,913,956,737	28,133,789,457	29,079,808,651
	부산물	101,421,529	166,401,385	577,436,584
	소 계	1,346,754,824,485	1,347,277,428,402	1,276,356,812,927
기타 사업 부문	상 품	10,923,682,032	9,901,439,476	7,335,932,974
	제 품	20,663,739,911	18,818,921,317	19,742,691,793
	재공품	15,743,623,075	23,548,041,593	27,872,074,900
	원재료	16,989,684,604	19,256,607,223	20,101,618,381
	저장품	2,073,710	3,415,276	1,562,718
	미완성주택 및 완성주택	202,000,000	-	-
	미착품	44,616,978	1,144,242,131	12,661,031
	소 계	64,569,420,310	72,672,667,016	75,066,541,797
합 계	상 품	51,903,755,801	88,190,748,580	29,324,355,436
	제 품	815,067,314,279	781,701,028,645	685,108,931,509
	재공품	644,044,840,754	675,002,881,782	695,684,563,109
	원재료	834,293,606,812	815,107,726,796	820,834,287,915
	저장품	33,256,663,492	26,127,780,053	24,637,445,689
	부산물	7,130,539,000	7,107,009,604	6,167,945,030
	미완성주택 및 완성주택	8,594,977,109	3,349,196,232	-
	용 지	10,273,609,838	8,990,266,707	-
	미착품	42,678,192,396	55,742,556,830	56,044,403,453
	합 계	2,447,243,499,481	2,461,319,195,229	2,317,801,932,141
총자산대비 재고자산 구성비율(%) [재고자산합계÷기말자산총계×100]		22.76%	24.14%	23.13%
재고자산회전율(회수) [연환산 매출원가÷{(기초재고+기말재고)÷2}]		0.9	0.8	0.8

(2) 재고자산의 실사내용

① 실사일자

- '20. 1. 2일에 회사의 각 기관별 자체 실사하였으며, 대차대조표일 현재 재고자산과 실사일 현재 재고자산의 차이는 수불내역을 가감함으로써 확인함

② 재고실사시 독립적인 전문가 또는 전문기관, 감사인 등의 참여 및 입회여부
- 외부감사인 입회함

③ 장기체화재고 등 현황
- 해당사항 없음

라. 공정가치평가 내역

금융상품과 관련하여 연결회사는 시장위험, 신용위험 및 유동성위험에 노출되어 있습니다. 연결회사의 위험관리는 연결회사의 재무적 성과에 영향을 미치는 잠재적 위험을 식별하여 연결회사가 허용가능한 수준으로 감소, 제거 및 회피하는 것을 그 목적으로 하고 있습니다. 연결회사는 전사적인 수준의 위험관리 정책 및 절차를 마련하여 운영하고 있으며, 연결회사의 재무부문에서 위험관리에 대한 총괄책임을 담당하고 있습니다. 연결회사의 재무부문은 이사회에서 승인된 위험관리 정책 및 절차에따라 연결회사의 영업과 관련한 금융위험을 감시하고 관리하는 역할을 하고 있으며, 금융위험의 성격과 노출정도를 주기적으로 분석하고 있습니다. 또한, 지배기업의 감사위원회는 위험관리 정책 및 절차의 준수 여부와 위험노출 한도를 지속적으로 검토하고 있습니다. 연결회사의 전반적인 금융위험 관리전략은 전기와 동일합니다.

(1) 시장위험
시장위험이란 환율, 이자율 및 지분증권의 가격 등 시장가격의 변동으로 인하여 금융상품의 공정가치나 미래현금흐름이 변동할 위험을 의미합니다. 연결회사는 수익은 최적화하는 반면 수용가능한 한계 이내로 시장위험노출을 관리 및 통제하고 있습니다.

① 환위험
연결회사는 제조담배 수출 및 잎담배 수입 등의 거래와 관련하여 환율변동위험에 노출되어 있습니다. 연결회사의 경영진은 내부적으로 원화 환율 변동에 대한 환위험을 정기적으로 측정하고 있으며, 당기말 현재 통화선도계약에 따른 파생상품자산 2,277백만원(전기말: 파생상품자산 1,239백만원, 파생상품부채: 461백만원)을 보유하고 있습니다.

당기말과 전기말 현재 기능통화 이외의 외화로 표시된 화폐성자산 및 부채의 장부금액은 다음과 같습니다.

(단위: 백만원)				
구 분	제 33(당) 기		제 32(전) 기	
	화폐성 외화자산	화폐성 외화부채	화폐성 외화자산	화폐성 외화부채
USD	1,073,603	33,047	937,644	40,639
EUR	1,249	9,029	4	19,064
기타	3,723	2	7,418	1,274
합 계	1,078,575	42,078	945,066	60,977

당기말과 전기말 현재 외화에 대한 원화환율의 10% 변동이 세전손익에 미치는 영향은 다음과 같습니다.

(단위: 백만원)				
구 분	제 33(당) 기		제 32(전) 기	
	10% 상승시	10% 하락시	10% 상승시	10% 하락시
세전순이익 증가(감소)	103,650	(103,650)	88,409	(88,409)

② 가격위험
연결회사는 기타포괄손익-공정가치금융자산 중 상장지분상품과 관련하여 시장가격 등의 변동으로 인하여 금융상품의 공정가치나 미래현금흐름이 변동할 기타 가격변동위험에 노출되어 있습니다. 연결회사의 경영진은 시장가격의 변동으로 인하여 상장지분상품의 공정가치 또는 미래현금흐름이 변동할 위험을 정기적으로 측정하고 있습니다. 포트폴리오 내에서 중요한 투자자산의 관리는 개별적으로 이루어지고 있으며, 취득과 처분은 연결회사의 경영진이 승인하고 있습니다.

당기와 전기 중 주가지수 5% 변동으로 상장지분상품의 가격변동이 세전포괄손익(기타포괄손익-공정가치금융자산 평가손익)에 미치는 영향은 다음과 같습니다.

(단위: 백만원)				
구 분	제 33(당) 기		제 32(전) 기	
	5% 상승시	5% 하락시	5% 상승시	5% 하락시
세전포괄손익 증가(감소)	5,732	(5,732)	6,913	(6,913)

③ 이자율위험
연결회사는 차입금, 매입채무및기타채무 및 리스부채와 관련하여 이자율변동위험에 노출되어 있습니다. 연결회사의 경영진은 시장이자율의 변동으로 인하여 금융상품의공정가치 또는 미래현금흐름이 변동할 위험을 정기적으로 측정하여 고정이자율차입금과 변동이자율차입금의 적절한 균형을 유지하고 있습니다. 당기말 현재 연결회사의 변동이자율차입금의 규모를 고려할 때, 이자율 변동이 금융부채의 공정가치 또는 미래현금흐름에 미치는 영향은 중요하지 아니합니다.

(2) 신용위험
연결회사는 금융상품의 당사자 중 일방이 의무를 이행하지 않아 상대방에게 재무손실을 입힐 신용위험에 노출되어 있습니다. 연결회사의 경영진은 신용위험을 관리하기 위하여 신용도가 일정 수준 이상인 거래처와 거래하고 있으며, 금융자산의 신용보강을 위한 정책과 절차를 마련하여 운영하고 있습니다. 연결회사는 신규 거래처와 계약시 공개된 재무정보와 신용평가기관에 의하여 제공된 정보 등을 이용하여 거래처의 신용도를 평가하고 이를 근거로 신용거래한도를 결정하고 있으며, 담보 또는 지급보증을 제공받고 있습니다. 또한, 연결회사는 주기적으로 거래처의 신용도를 재평가하여 신용거래한도를 재검토하고 담보수준을 재조정하고 있으며, 회수가 지연되는 금융자산에 대하여는 분기 단위로 회수지연 현황 및 회수대책을 보고하고 있으며 지연사유에 따라 적절한 조치를 취하고 있습니다.

금융자산의 장부금액은 신용위험에 대한 최대노출정도를 표시하고 있습니다. 당기말과 전기

말 현재 연결회사의 신용위험에 대한 최대노출정도는 다음과 같습니다.

(단위: 백만원)		
구 분	제 33(당) 기	제 32(전) 기
현금및현금성자산(보유현금 제외)(*)	435,576	391,496
기타금융자산	402,429	593,146
당기손익-공정가치금융자산(*)	1,946,558	1,891,327
매출채권및기타채권	1,100,448	1,038,824
장기예치금	751,437	615,528
파생상품자산	2,277	1,239
합 계	4,638,725	4,531,560

(*) 당기말 현재 현금성자산 중 특정금전신탁 등 455,400백만원(전기말: 540,967백만원)은 당 기 손익-공정가치금융자산으로 분류됩니다.

(3) 유동성위험

연결회사는 현금 등 금융자산을 인도하여 결제하는 금융부채와 관련된 의무를 충족하는 데 어려움을 겪게 될 유동성위험에 노출되어 있습니다. 연결회사의 경영진은 유동성위험을 관리하기 위하여 단기 및 중장기 자금관리계획을 수립하고 현금유출예산과 실제현금유출액을 지속적으로 분석・검토하여 금융부채와 금융자산의 만기구조를 대응시키고 있습니다. 연결회사의 경영진은 영업활동현금흐름과 금융자산의 현금유입으로 금융부채를 상환가능하다고 판단하고 있습니다.

당기말과 전기말 현재 금융부채의 잔존계약만기에 따른 만기분석은 다음과 같습니다.

(단위: 백만원)						
구 분	장부금액	계약상 현금흐름	잔존계약만기			
			3개월 미만	3개월~1년	1년~5년	5년 이상
당기말:						
단기차입금	27,066	30,377	12,607	17,770	-	-
유동성장기차입금	5,285	5,359	1,349	4,010	-	-
매입채무및기타채무	353,881	357,480	273,469	38,264	45,747	-
리스부채	43,306	46,024	4,912	14,736	23,301	3,075
장기차입금	90,954	95,023	63	192	94,768	-
합 계	520,492	534,263	292,400	74,972	163,816	3,075
전기말:						
단기차입금	129,924	138,725	62,258	76,467	-	-
유동성장기차입금	5,000	5,192	1,297	3,895	-	-
매입채무및기타채무	273,841	282,527	201,518	51,517	29,492	-
파생상품부채	461	461	461	-	-	-
장기차입금	93,475	99,043	63	188	98,792	-
합 계	502,701	525,948	265,597	132,067	128,284	-

상기 금융부채의 잔존만기별 현금흐름은 할인되지 아니한 명목금액으로써 지급을 요구받을 수 있는 기간 중 가장 이른 일자를 기준으로 작성되었으며, 이자의 현금흐름을 포함하고 있습니다.

연결회사는 당기말 현재 수원화서 푸르지오 분양공사 관련 수분양자에게 중도금 대출연대보증(보증 한도: 148,880백만원, 잔존계약만기: 1년~5년)을 제공하고 있으며,관련하여 금융보증충당부채 492백만원(전기말: 700백만원)을 인식하고 있습니다(주석 19, 33 참조).

(4) 당기말과 전기말 현재 금융상품의 범주별 장부금액은 다음과 같습니다.

(단위: 백만원)		
구 분	제 33(당) 기	제 32(전) 기
금융자산:		
당기손익-공정가치금융자산(*)	1,946,558	1,891,327
기타포괄손익-공정가치금융자산	257,640	249,575
파생상품자산	2,277	1,239
상각후원가 측정 금융자산		
현금및현금성자산(*)	435,906	392,003
기타금융자산	402,429	593,146
매출채권및기타채권	1,100,448	1,038,824
장기예치금	751,437	615,528
소 계	2,690,220	2,639,501
금융자산 합계	4,896,695	4,781,642
금융부채:		
파생상품부채	-	461
상각후원가 측정 금융부채		
단기차입금	27,066	129,924
유동성장기차입금	5,285	5,000
매입채무및기타채무	353,881	273,841
리스부채	43,306	-
장기차입금	90,954	93,475
소 계	520,492	502,240
금융부채 합계	520,492	502,701

(*) 당기말 현재 현금성자산 중 특정금전신탁 등 455,400백만원(전기말: 540,967백만원)은 당 기손익-공정가치금융자산으로 분류됩니다.

(5) 자산이나 부채의 공정가치를 측정하는 경우, 연결회사는 최대한 시장에서 관측가능한 투입변수를 사용하고 있습니다. 공정가치는 다음과 같이 가치평가기법에 사용된 투입변수에 기초하여 공정가치 서열체계 내에서 분류됩니다.

구 분	투입변수
수준 1	측정일에 동일한 자산이나 부채에 대한 접근 가능한 활성시장의 조정되지 않은 공시가격
수준 2	수준 1의 공시가격 이외에 자산이나 부채에 대해 직접적으로 또는 간접적으로 관측가능한 투입변수
수준 3	자산이나 부채에 대한 관측가능하지 않은 투입변수

당기말과 전기말 현재 공정가치로 측정한 금융상품의 수준별 공정가치 측정치는 다음과 같습니다.

(단위: 백만원)				
구 분	장부금액	공정가치		
		수준 1	수준 2	수준 3
당기말:				
당기손익-공정가치금융자산(*)	1,946,558	-	1,694,663	251,895
기타포괄손익-공정가치금융자산	257,640	209,108	-	48,532
파생상품자산	2,277	-	2,277	-
합 계	2,206,475	209,108	1,696,940	300,427
전기말:				
당기손익-공정가치금융자산(*)	1,891,327	-	1,680,672	210,655
기타포괄손익-공정가치금융자산	249,575	198,204	-	51,371
파생상품자산	1,239	-	1,239	-
파생상품부채	461	-	461	-
합 계	2,142,602	198,204	1,682,372	262,026

(*) 당기말 현재 현금성자산 중 특정금전신탁 등 455,400백만원(전기말: 540,967백만원)은 당기손익-공정가치금융자산에 포함되어 있습니다.

당기와 전기 중 공정가치 서열체계의 수준 간 이동은 없습니다.

당기말과 전기말 현재 당기손익(기타포괄손익)-공정가치금융자산으로 분류되는 투자신탁 지분증권 등의 공정가치는 순자산가치조정법, 현금흐름할인법 등을 이용하여측정되었으며, 가치평가기법에 사용된 투입변수에 기초하여 수준 3 공정가치로 분류되었습니다. 당기와 전기 중 수준 3 공정가치의 변동은 다음과 같습니다.

(단위: 백만원)		
구 분	제 33(당) 기	제 32(전) 기
기초금액	262,026	234,046
취득	54,677	63,850
처분	(15,058)	(39,840)
공정가치의 변동	(1,218)	3,970
기말금액	300,427	262,026

(6) 당기와 전기 중 금융상품의 범주별 순손익은 다음과 같습니다.

① 제 33(당) 기

(단위: 백만원)						
구 분	당기손익-공정가치 금융자산	기타포괄손익-공정가치 금융자산	파생상품	상각후원가측정 금융자산	상각후원가측정 금융부채	합 계
당기손익:						
이자수익	-	-	-	24,270	-	24,270
배당금수익	15,921	6,581	-	-	-	22,502
평가손익	42,920	-	(12,886)	-	-	30,034
이자비용	-	-	-	-	(6,851)	(6,851)
손상차손	-	-	-	(37,372)	-	(37,372)
합 계	58,841	6,581	(12,886)	(13,102)	(6,851)	32,583
기타포괄손익(법인세 차감전):						
공정가치 변동	-	9,492	-	-	-	9,492
합 계	-	9,492	-	-	-	9,492

② 제 32(전) 기

(단위: 백만원)						
구 분	당기손익-공정가치 금융자산	기타포괄손익-공정가치 금융자산	파생상품	상각후원가측정 금융자산	상각후원가측정 금융부채	합 계
당기손익:						
이자수익	-	-	-	17,413	-	17,413
배당금수익	14,291	6,218	-	-	-	20,509
평가손익	53,663	-	(8,309)	-	-	45,354
이자비용	-	-	-	-	(6,957)	(6,957)
손상차손환입	-	-	-	5,867	-	5,867
합 계	67,954	6,218	(8,309)	23,280	(6,957)	82,186
기타포괄손익(법인세 차감전):						
공정가치 변동 등	-	(38,573)	-	-	-	(38,573)
합 계	-	(38,573)	-	-	-	(38,573)

마. 수주계약 현황

(1) 진행률적용 수주계약 현황(연결)

(단위 : 원)

회사명	품목	발주처	계약일	공사기한	수주총액	진행률	미청구공사		공사미수금	
							총액	손상차손 누계액	총액	대손 충당금
-	-	-	-	-	-	-	-	-	-	-
-	-	-	-	-	-	-	-	-	-	-

합 계	-	-	-	-	-

(2) 진행률적용 수주계약 현황(별도)

(단위 : 원)

회사명	품목	발주처	계약일	공사기한	수주총액	진행률	미청구공사		공사미수금	
							총액	손상차손 누계액	총액	대손 충당금
-	-	-	-	-	-	-	-	-	-	-
-	-	-	-	-	-	-	-	-	-	-
합 계						-	-	-	-	-

바. 채무증권 발행실적 등

채무증권 발행실적

(기준일 : 2019년 12월 31일) (단위 : 원, %)

발행회사	증권종류	발행방법	발행일자	권면(전자등록)총액	이자율	평가등급 (평가기관)	만기일	상환 여부	주관회사
Renzoluc Pte., Ltd.	-	사모	2012년 09월 14일	29,450,000,000	-	-	2021년 11월 11일	미상환	-
Renzoluc Pte., Ltd.	-	사모	2012년 10월 30일	5,705,000,000	-	-	2021년 11월 11일	미상환	-
합 계	-	-	-	35,155,000,000	-	-	-	-	-

기업어음증권 미상환 잔액

(기준일 : 2019년 12월 31일) (단위 : 원)

잔여만기		10일 이하	10일초과 30일이하	30일초과 90일이하	90일초과 180일이하	180일초과 1년이하	1년초과 2년이하	2년초과 3년이하	3년 초과	합 계
미상환 잔액	공모	-	-	-	-	-	-	-	-	-
	사모	-	-	-	-	-	-	-	-	-
	합계	-	-	-	-	-	-	-	-	-

단기사채 미상환 잔액

(기준일 : 2019년 12월 31일) (단위 : 원)

잔여만기		10일 이하	10일초과 30일이하	30일초과 90일이하	90일초과 180일이하	180일초과 1년이하	합 계	발행 한도	잔여 한도
미상환 잔액	공모	-	-	-	-	-	-	-	-
	사모	-	-	-	-	-	-	-	-
	합계	-	-	-	-	-	-	-	-

회사채 미상환 잔액

(기준일 : 2019년 12월 31일) (단위 : 원)

잔여만기	1년 이하	1년초과 2년이하	2년초과 3년이하	3년초과 4년이하	4년초과 5년이하	5년초과 10년이하	10년초과	합 계

미상환 잔액	공모	-	-	-	-	-	-	-	-
	사모	-	-	-	-	-	-	-	-
	합계	-	-	-	-	-	-	-	-

신종자본증권 미상환 잔액

(기준일 : 2019년 12월 31일) (단위 : 원)

잔여만기		1년 이하	1년초과 5년이하	5년초과 10년이하	10년초과 15년이하	15년초과 20년이하	20년초과 30년이하	30년초과	합 계
미상환 잔액	공모	-	-	-	-	-	-	-	-
	사모	-	-	-	-	-	-	-	-
	합계	-	-	-	-	-	-	-	-

조건부자본증권 미상환 잔액

(기준일 : 2019년 12월 31일) (단위 : 원)

잔여만기		1년 이하	1년초과 2년이하	2년초과 3년이하	3년초과 4년이하	4년초과 5년이하	5년초과 10년이하	10년초과 20년이하	20년초과 30년이하	30년초과	합 계
미상환 잔액	공모	-	-	-	-	-	-	-	-	-	-
	사모	-	-	-	-	-	-	-	-	-	-
	합계	-	-	-	-	-	-	-	-	-	-

IV. 이사의 경영진단 및 분석의견

1. 예측정보에 대한 주의 사항

당사가 동 사업보고서에서 미래에 발생할 것으로 예상 예측한 활동, 사건 또는 현상은 당해 공시서류 작성시점의 사건 및 재무성과에 대하여 회사의 견해를 반영한 것입니다. 동 예측정보는 미래 사업환경과 관련된 다양한 가정에 기초하고 있으며, 동 가정들은 결과적으로 부정확한 것으로 판명될 수도 있습니다. 또한, 이러한 가정들에는 예측정보에서 기재한 예상치와 실제 결과 간에 중요한 차이를 초래할 수 있는 위험, 불확실성 및 기타 요인을 포함하고 있습니다. 이러한 중요한 차이를 초래할 수 있는 요인에는 회사 내부경영과 관련된 요인과 외부환경에 관한 요인이 포함되어 있으며, 이에 한하지 않습니다.

당사는 동 예측정보 작성시점 이후에 발생하는 위험 또는 불확실성을 반영하기 위하여 예측정보에 기재한 사항을 수정하는 정정보고서를 공시할 의무는 없습니다. 결론적으로, 동 사업보고서상에, 회사가 예상한 결과 또는 사항이 실현되거나 회사가 당초에 예상한 영향이 발생한다는 확신을 제공할 수 없습니다. 동 보고서에 기재된 예측정보는 동 보고서 작성시점을 기준으로 작성한 것이며, 회사가 이러한 위험요인이나 예측정보를 수정할 예정이 없음을 유의하시기 바랍니다.

2. 개요

가. 재무상태

연결실체의 '19년말 총자산은 전년기말대비 5.4% 증가한 10조 7,524억원을 기록하였습니다. 세부적으로 살펴보면, 유동자산은 당기손익-공정가치금융자산, 매출채권및기타채권, 미수담배소비세 등의 증가에 따라 전년대비 0.1% 증가하였습니다. 비유동자산은 장기예치금, 투자부동산 등의 증가에 따라 전년대비 14.6% 증가하였습니다. 자본은 적립금 등의 증가 등에 힘입어 전년대비 7.0% 증가한 8조 7,396억원 입니다. 부채는 차입금, 선수금 등의 감소로 전년 기말대비 0.8% 감소한 2조 129억원 입니다. 자산대비 부채비중은 18.7%로 전년 19.9%대비 1.2%p 감소했습니다.

나. 영업성과

구 분	2019년	2018년	2017년	증 감 (19년 vs 18년)	증 감 율 (19년 vs 18년)
EBIT(백만원)	1,377,334	1,237,856	1,357,624	139,478	11.3%
유무형감가상각비(백만원)	185,222	151,828	163,301	33,394	22.0%
EBITDA(백만원)	1,562,556	1,389,684	1,520,925	172,872	12.4%
영업이익(백만원)	1,379,591	1,253,459	1,441,057	126,132	10.1%
ROE(%)	11.9%	11.1%	15.4%	0.8%p	-

* EBIT : 법인세비용차감전순이익-순금융수익
* EBITDA : 법인세비용차감전순이익-순금융수익+ 유무형감가상각비

* ROE : 당기순이익/기말자본(지배기업소유주지분+ 비지배지분)

'19년은 담배사업 실적개선 등으로 연결매출은 11.0% 증가했습니다. 판관비 증가 등으로 영업이익율이 0.2%p 감소하였으나, 영업이익은 10.1% 증가했습니다.

3. 경영성과

2019년 연결실체의 경영성과는 [Ⅱ.사업의 내용의 사업부문별 요약 재무현황, 및 각 사업부문별 주요내용, 그리고 부속명세서중 제33기 영업보고서를 참조하시기 바랍니다.

4. 영업실적

연결실체의 지난 3개년 사업년도 영업실적에 관한 자료는 다음과 같습니다.

(단위 : 백만원)

구 분	2019년	2018년	2017년	증 감 (19년 vs 18년)	증 감 율 (19년 vs 18년)
매출액	4,963,202	4,471,516	4,667,193	491,686	11.0%
매출원가	2,088,576	1,836,031	1,905,765	252,545	13.8%
매출총이익	2,874,626	2,635,485	2,761,429	239,141	9.1%
판매비와관리비	1,495,036	1,382,025	1,320,372	113,011	8.2%
영업이익	1,379,590	1,253,460	1,441,057	126,130	10.1%
기타수익	105,871	110,050	128,869	-4,179	-3.8%
기타비용	109,668	134,909	218,019	-25,241	-18.7%
금융수익	96,705	91,585	68,635	5,120	5.6%
금융원가	13,796	6,957	27,107	6,839	98.3%
관계기업의 당기순손익에 대한 지분 증감	1,541	9,255	5,717	-7,714	-83.3%
법인세비용차감전순이익	1,460,243	1,322,484	1,399,152	137,759	10.4%
법인세비용	423,045	419,124	187,706	3,921	0.9%
당기순이익	1,037,198	903,359	1,211,447	133,839	14.8%
기타포괄손익	19,464	-44,721	54,925	64,185	-143.5%
총포괄이익	1,056,662	858,638	1,266,371	198,024	23.1%
주당이익(원)	8,196	7,178	9,591	1,018	14.2%

■ 부문별 영업실적

(1) 연결회사의 보고부문은 다음과 같이 구분되며 주요 내용은 다음과 같습니다.

구 분	영 업
담배사업 부문	담배 제조 및 판매업
인삼사업 부문	홍삼 등 제조 및 판매업
부동산사업 부문	분양 및 부동산임대업

기타사업 부문	의약품과 화장품 제조 및 판매업 등

(2) 당기와 전기 중 부문당기손익은 다음과 같습니다.

① 제 33(당) 기

(단위: 백만원)							
구 분	담배	인삼	부동산	기타	보고부문 합계	연결조정	합 계
총부문수익	3,050,844	1,583,680	421,444	316,190	5,372,158	(408,956)	4,963,202
부문간수익	(268,493)	(118,670)	(14,148)	(7,645)	(408,956)	408,956	-
외부고객으로부터의 수익	2,782,351	1,465,010	407,296	308,545	4,963,202	-	4,963,202
보고부문영업손익	970,894	205,455	194,818	(1,571)	1,369,596	9,995	1,379,591

② 제 32(전) 기

(단위: 백만원)							
구 분	담배	인삼	부동산	기타	보고부문 합계	연결조정	합 계
총부문수익	2,865,067	1,498,783	177,872	289,959	4,831,681	(360,165)	4,471,516
부문간수익	(223,850)	(116,484)	(13,706)	(6,125)	(360,165)	360,165	-
외부고객으로부터의 수익	2,641,217	1,382,299	164,166	283,834	4,471,516	-	4,471,516
보고부문영업손익	954,434	196,388	75,239	(9,647)	1,216,414	37,045	1,253,459

<담배사업>

(1) 산업의 특성

담배산업은 국내외를 막론하고 고도의 독과점형 시장구조를 갖고 있습니다. 이는 담배산업이 규모의 경제가 요구되는 자본집약적인 장치산업으로서 다량의 원료구입과 장기간의 원료숙성기간을 필요로 하는 등 자본의 회임기간이 길고, 생산 설비 구축과전국적인 유통망 확보 등 대규모 투자 비용이 필요하며 Brand Loyalty 관리를 위한 막대한 마케팅 비용을 수반하는 산업이기 때문입니다. 또한, 산업범주로는 주류와 더불어 기호품, 일용품, 편의품에 속합니다.

(2) 산업의 성장성

□ 국내담배사업

- 국내담배시장 규모는 1998년까지 지속적인 증가 추세였으며, 1999년 이후 2001년까지는 정체 내지 소폭 감소추세를 보이다가, 2002년 이후 금연열풍과 흡연규제 강화 및 정부의 조세인상정책 영향에 따라 총수요는 중장기적으로 감소되는 추세입니다.

- 2016년 경고 그림 도입 및 2017년 궐련형 전자담배, 2019년 액상형 전자담배 출현등으로

최근 시장 변동성도 증대되었습니다. 당사는 궐련시장에서는 소비자니즈에 기반한 전략브랜드 경쟁력 강화 및 차별화/고가 브랜드 출시로 수익구조를 개선하고있습니다. 전자담배 시장에서는 다양한 플랫폼 포트폴리오 구축을 통한 제품경쟁력 강화로 사업 성장성을 보완하고 있습니다.

□ 해외담배사업

- 제조담배수출은 기존 핵심 수출지역인 중동・중앙아시아의 안정적 판매량 증가 및수출지역 다변화 노력으로 2017년까지 판매량이 지속적으로 성장하였습니다. 특히 중동지역 외 아태, 미주, 아프리카 등 신시장 판매는 신규 국가 진출 및 현지 마케팅 강화로 매년 꾸준히 성장하고 있습니다. 수익성 측면에서도, 2006년 제조담배 수출부문 흑자 전환 이후 수량 성장 및 단가 인상으로 이익 규모도 매년 지속 성장하고 있습니다. 다만, 2019년은 중동지역 경제제재로 인한 환율 급등 및 담배소비세 인상 등영향으로 판매량 및 매출이 일시적으로 감소하였습니다. 당사는 향후 신규 국가 진입및 현지 영업력 강화, 브랜드 포트폴리오 강화, 중동시장의 안정적 회복 등 지속 성장을 위한 노력을 경주할 계획입니다.

(3) 경기변동의 특성

담배소비는 다른 상품에 비해 경제적인 영향을 비교적 덜 받지만, 가처분소득의 증가를 가져오는 경제성장은 담배의 '구매결정'에 영향을 미치고 있습니다. 또한, 담배소비는 주류나 일용생필품과 함께 경기변동에 따라 총수요량의 변화를 나타내고 있으며, 계절적으로는 외부활동시간과 관련되어 동절기보다는 하절기 수요가 다소 많은 편입니다.

(4) 경쟁요소

소비자는 품질, 가격 및 브랜드에 따라 제품을 선택하며 한번 선택한 제품은 지속 구매하는 경향이 높습니다. 소비자의 담배에 대한 평가는 맛과 향, 니코틴과 타르의 함유량, 가격이나 디자인 등에 의해 결정되고, 과거 경험을 비롯 주관적 요소에 의하여 구매 결정이 이루어진다고 볼 수 있습니다.

담배 산업은 농작물의 가공 산업으로 신규 진입이 비교적 쉬울 것으로 예상되지만, 실제로는 아래와 같은 사유로 인해 시장 진입 장벽이 매우 높은 산업 중 하나입니다.

○ 원료 구입과 저장, 공장 설비에 대한 투자, 인력 확보 등 거액의 자본 필요
○ 제품 반출에 따른 담배 소비세 선납 등 초기 비용 발생 부담
○ 흡연과 건강과의 관계 때문에 사회적 규제가 높아지고 있는 점

당사는 전국적으로 광범위한 영업망 확보 및 영업사원과 담배 소매점 간의 장기간 유대 관계 형성 등 경쟁력을 보유하여 신제품 발매시 전국적인 공급이나 소비자들에 대한 인지도 확산 등에서 경쟁사 대비 막강한 강점을 갖고 있는 반면, 사회적으로 책임 있는 선도 기업으로서의 역할로 인해 가격 결정의 제약, 광고 활동 제약 등의 여러 가지 제한적인 여건도 가지고 있습니다.

(5) 자원 조달상의 특성(당사의 경우)

○ 국산 잎담배

- 매년 농가를 대표하는 엽연초생산협동조합 중앙회와 등급별 구매가격을 협의하고, 개별농가와 상담계약을 통해 생산한 잎담배 전량을 구매합니다.

○ 외산(수입) 잎담배
- 원재료의 조달상 환율 및 국제시세에 영향을 받습니다.

(6) 영업실적

국내담배사업부문은 경고그림 도입 및 궐련형 전자담배 출시 등 시장변동에도 불구하고, 전략브랜드의 경쟁력 강화와 소비자 니즈에 기반한 차별화 제품 출시로 '19년 국내궐련담배 M/S 63.5%를 기록, 전년대비 1.5%p M/S가 상승하였습니다.

'19년 흡연트렌드인 냄새저감 기술을 탑재한 「에쎄 체인지 히말라야」 및 「레종 프렌치 끌레오」의 성공적인 시장안착과 「레종 휘바」의 리뉴얼 제품 출시로 소비자 니즈에 기반한 브랜드 자산 제고활동을 지속 강화하고 있습니다.

차세대 담배사업부문은 2017년 11월 최초 제품 출시 이후, 신속한 전용스틱 제품 확장, 소비자 니즈를 반영한 릴 플러스 및 릴 미니, 릴 하이브리드, 릴 베이퍼를 출시하여 시장에서 지속적인 성장세를 이어갔습니다. 또한 전방위적 차세대담배(Next Generation Product, 이하 "NGP"라 한다) 포트폴리오 구축을 바탕으로 2020년 1월 PMI社와 해외판매를 위한 제품공급 계약을 체결하여 글로벌 진출을 앞두고 있습니다. 2020년 2월에는 소비자 편의성을 개선한 릴 하이브리드 2세대를 출시하여 궐련형 전자담배 시장을 선도하고 있습니다.

추가적으로, 플래그십 스토어인 릴 미니멀리움 강남점 등 전용매장 8개소, 공식서비스센터 17개소를 구축 오픈하였으며, 뉴 플랫폼 출시에 맞춰 홈페이지를 고도화하여자사 제품에 대한 브랜드 자산을 강화하고 고객과의 쌍방향 커뮤니케이션 채널을 확보하였습니다.

해외사업부문은 전년 동기 대비 신시장 수출 및 해외법인은 증가하였으나, 중동지역 수출은 중동 정세불안 가중으로 다소 감소하였습니다. 아태, 중남미, 아프리카 등 신시장은 브랜드 출시, 적극적 마케팅 활동 등을 통해 수출이 크게 증가 하였으며, 인도네시아, 미국 등 해외법인은 영업경쟁력 강화를 통해 현지 매출이 성장하였습니다. 또한, 글로벌 사업의 지속 성장을 위해 미개척 시장을 공격적으로 진출했으며 브랜드가치 제고 활동을 지속 강화하였습니다.

제조부문은 생산설비의 최적화, 자체 정비 기술력을 활용한 경제적 유지관리 역량을 강화하였으며 기존 궐련 담배시장 外 그룹 新성장 동력의 일환으로 차세대 담배 생산을 위한 전담조직을 운영하여 국내·외 차세대 담배의 안정적 공급을 위한 생산 인프라를 확충하였습니다. 또한, 친환경 사업의 일환으로 고효율 지원설비 및 조명 설치 등을 통해 온실가스 배출량 저감을 위해 지속적으로 노력하고 있습니다.

원료부문은 소비자 Needs 및 제품특성에 적합한 국내·외 양질의 원료잎담배를 구매하였습니다. 세계잎담배 시장분석 및 Trend 예측을 통한 원산지간/년산간 전략적 구매 등 효율적 포트폴리오 운영을 통해 품질 및 원가 최적화에 주력하였으며 자사 제품 경쟁력 제고를 위해 차별화 잎담배를 발굴하고 있습니다. 또한, 시장상황을 고려하여 장기 공급 계약 등 수급기반 확대구축을 통해 원료잎담배 수급 안정성을 확보하였고, 판상엽 등 반제품 수출을 위해 기존 고객의 파트너십 강화 및 신규 고객 확보등 수출기반을 확대 구축하였습니다.

잎담배 외 재료품은 소비자의 고품질 욕구 충족을 위해 차별화 재료품 공급사 신규 발굴 및 다변화를 통해 고품질 재료품 공급에 노력하였습니다. 또한 지난 2010년 이래 회사 공급망 경쟁력 향상을 위하여 공급사 인증제도(SQ)를 운영해오고 있으며, 2018년에는 통합구매시스템(KAPS)를 구축하여 계약절차 상의 투명성을 한층 강화하였습니다.

<인삼사업>

(1) 산업의 특성
인삼사업은 규모의 경제가 요구되는 자본집약적인 산업으로서, 원료의 조달까지 6년간의 숙성기간을 필요로 하는 등 자본의 회임기간이 길고 대규모 설비와 전국적인 유통망 구축 및 마케팅비용이 수반되어 진입장벽이 높은 산업이라고 볼 수 있습니다.

(2) 산업의 성장성
건강에 대한 소비자의 관심도 증가 및 기대수명 연장에 따라 웰빙과 친환경을 중요시하는 라이프스타일을 감안할 때 향후 꾸준한 성장세를 유지할 수 있을 것으로 예상됩니다.

(3) 경기변동의 특성 및 계절성
경기의 상승과 하락에 따라 소비자의 구매패턴 등은 상이할 수 있으며, 홍삼 및 건강기능성 식품에 대한 계절적인 요인은 특별히 없습니다.

(4) 국내시장 여건
'정관장' 브랜드를 중심으로 한 유통망 확장으로 수요기반을 공고히 하고 지속적인 신제품 개발 등 고객지향 마케팅 판촉을 시행하고 있으며, 2019년 당기말 현재 총매출의 약 90.5%를 차지하고 있습니다.

(5) 해외시장 여건
주력시장(중화권)을 중심으로 한 마케팅 강화와 일본, 동남아 등 제품중심의 시장을 개척하고 있으며, 현지화 중심의 판촉 및 제품 개발로 향후 꾸준한 성장세가 예상됩니다. 2019년 당기말 현재 총매출의 약 9.5%를 차지하고 있습니다.

(6) 시장경쟁력
110년 이상의 전통과 제조 Know-how를 바탕으로 소비자의 신뢰를 우선시하고 있으며, 정관장 브랜드를 활용 전국적인 유통망을 구축하고 있습니다. 6년간의 계약재배를 통하여 청정원료를 안정적으로 구매하고 있으며, 또한 충남 부여 등 연간 9,000톤을 제조할 수 있는 시설을 보유하여 고품질의 제품을 생산하고 있습니다.

(7) 재무상태

당사의 지난 2개 사업연도말 재무상태는 다음과 같습니다.

(단위 : 백만원)

구분	2019년 기말	2018년 기말	증감	
			금액	비율
자산총계	2,127,670	2,007,076	120,594	6.0%
1. 유동자산	1,527,330	1,497,759	29,571	2.0%

(1)현금및현금성자산	35,718	2,036	33,682	1,654.3%
(2)매출채권및기타채권	169,141	156,265	12,876	8.2%
(3)재고자산	1,290,228	1,311,063	-20,835	-1.6%
(4)기타유동자산	32,243	28,395	3,848	13.6%
2. 비유동자산	600,340	509,317	91,023	17.9%
(1)종속기업투자	135,120	84,164	50,956	60.5%
(2)유형자산	294,399	294,898	-499	-0.2%
(3)무형자산	24,822	15,408	9,414	61.1%
(4)장기매출채권및기타채권	15,420	6,163	9,257	150.2%
(5)기타비유동자산	130,579	108,684	21,895	20.1%
부채총계	229,308	296,256	-66,948	-22.6%
1. 유동부채	146,692	229,496	-82,804	-36.1%
2. 비유동부채	82,616	66,760	15,856	23.8%
자본총계	1,898,362	1,710,820	187,542	11.0%
1. 자본금	71,850	70,075	1,775	2.5%
2. 자본잉여금	155,787	111,559	44,228	39.6%
3. 적립금	1,528,923	1,385,044	143,879	10.4%
4. 이익잉여금	141,802	144,142	-2,340	-1.6%
부채와 자본총계	2,127,670	2,007,076	120,594	6.0%
부채비율	12.1%	17.3%	-	-
자기자본비율	89.2%	85.2%	-	-

2019년말 현재 회사의 총자산은 전년대비 약 6.0% 증가한 2조 1277억원입니다.

유동자산은 현금및현금성자산 337억원 증가 등으로 전년대비 296억원 증가하였으며, 비유동자산은 종속기업투자 510억원 증가 등으로 전년대비 910억원 증가하였습니다.
부채총액은 차입금, 확정급여부채, 미지급비용, 미지급법인세 등으로 전년대비 669억원 감소한 2,293억원이며, 자본총액은 전년대비 11.0% 증가한 1조 8,984억원입니다.
부채비율은 전년대비 5.2%p 감소한 12.1%이며, 전년대비 차입금의 1,038억원 감소에 기인합니다. 자기자본비율은 4.0%p 증가하였으며, 전년대비 적립금의 1,439억원 증가에 기인합니다.

(8) 영업실적

당사의 지난 3개 사업년도의 영업실적에 관한 자료는 다음과 같습니다.

(단위 : 백만원)

구분	영업실적			전년대비 증감율	
	2019년	2018년	2017년	2019년	2018년
순매출액	1,403,681	1,328,251	1,200,003	5.7%	10.7%
매출원가	648,015	594,563	541,732	9.0%	9.8%
매출총이익	755,666	733,688	658,271	3.0%	11.5%

매출총이익률	53.8%	55.2%	54.9%	-	-
판매비와관리비	549,763	528,925	472,854	3.9%	11.9%
영업이익	205,903	204,763	185,417	0.6%	10.4%
영업이익률	14.7%	15.4%	15.5%	-	-
기타수익및비용	-5,924	-11,656	-14,454	-49.2%	-19.4%
순금융원가	-349	-2,245	-8,809	-84.5%	-74.5%
법인세차감전순이익	199,630	190,862	162,154	4.6%	17.7%
법인세비용	51,919	48,852	36,801	6.3%	32.7%
당기순이익	147,711	142,010	125,353	4.0%	13.3%
당기순이익률	10.5%	10.7%	10.4%	-	-
기타포괄손익	-6,171	-3,799	14,094	62.4%	-127.0%
포괄손익	141,540	138,211	139,447	2.4%	-0.9%

2019년 매출액은 전년대비 5.7% 증가한 1조 4,037억원입니다.
회사의 수익현황은 전년대비 매출증가 754억원으로 영업이익 2,059억원(영업이익률 14.7%), 당기순이익 1,477억원(당기순이익률 10.5%)로 전년대비 각각 0.6%, 4.0% 증가하였습니다.

(9) 유동성 및 자금조달

당사의 지난 3개 사업연도의 유동성에 관한 자료는 다음과 같습니다.

(단위 : 백만원)

	2019년	2018년	2017년
현금 및 현금성자산(주)	35,718	2,036	7,621
유동비율	1041.2%	652.6%	560.8%
순차입금비율 (차입금-현금성자산)÷자본	0.6%	8.7%	11.6%

가용자금(현금 및 현금성자산)은 357억원으로 재고자산 감소 등으로 전년대비 약 337억원 증가하였으며, 회사의 지급능력을 나타내는 유동비율은 1041.2%로 전년대비 388.6%p 증가하였으며, 순차입금비율은 0.6%로 전년대비 8.1%p 감소하였습니다.
당사의 2019년말 총차입금은 전년대비 68.8% 감소한 470억원으로 자기자본대비 2.5%입니다.

<부동산사업>

(1) 산업의 특성

본 산업은 부동산이 지니고 있는 자연적, 인문적 특성으로 인하여 일반 재화 산업과는 다른 특성을 가지고 있습니다. 토지의 자연적 특성인 고정성으로 인하여 일정지역에 국한되는 국지적인 현상을 보입니다. 지역 내외로의 이동이 불가능하여 지역 간의수급조절이 곤란할 수 있으며, 때문에 사회성, 공공성이 강조되기도 하여 많은 법적 제한을 받습니다. 또한 이러한

국지성으로 인하여 시장이 지역별/용도별/권리형태별로 세분화 될 수 있으며, 아울러 상품의 비표준화로 더욱 복잡하고 다양한 분야의 사업형태가 존재할 수 있습니다. 부동산 공급에 있어서 계획수립, 부지확보, 건축 등 완공에 이르기까지 많은 시간을 소요하는 산업이며, 아울러 부동산 상품은 대부분 고가의상품으로 자본의 영향력을 많이 받게 되어 공급자 측면에서의 사업비 조달, 수요자측면에서의 상품 매입비용조달 등 자본 유용성과 밀접한 관련이 있는 산업이라고 볼 수 있습니다.

(2) 산업의 성장성

산업의 성장성은 세분화된 분야별로 다양하게 나타날 수 있습니다. 지역별/용도별 분리에 따라 성장성이 다르게 나타날 수 있습니다. 오피스, 공장, 물류 등 기업인프라를 위한 부동산은 경기회복 및 GDP성장에 따라 꾸준한 성장세를 유지할 것으로 판단되며, 호텔 등 숙박업 시설 등은 공급 증가로 경쟁심화가 예상되나 외국관광객 증가 추이에 따라 중장기 수급은 개선될 것으로 예상됩니다.

(3) 경기변동의 특성 및 계절성

경기의 상승과 하락에 따라 소비자의 구매심리 및 투자심리의 변화에 민감하게 반응하며, 주택전세/매매시장과 같이 이사철 등 계절적인 영향을 받는 시장도 존재합니다.

(4) 시장 동향

주택시장의 경우 세대구조변화, 시장환경의 변화 등으로 조정국면에 진입했다고 할 수있으며, 오피스시장의 경우 도심 공실의 점진적 하락세 및 임대시장 안정화 추세라 할 수 있습니다.

(5) 시장경쟁력

당사는 담배산업을 기반으로 한 자금여력과 개발 가능한 유휴 부지를 바탕으로 오피스 및 비즈니스호텔 등 오피스개발과 부동산금융투자 등 지속적 수익창출 가능 부동산 사업을 꾸준히 모색하고 있습니다. 또한 주택 분양시장에서는 회사의 신뢰도를 바탕으로 한 사업추진으로 소비자들에게 안정적인 주택구입의 기회를 제공하고 있습니다. 아울러 동대문상가 분양사업, 전주/대전/안동/대구 주택분양사업, 미근동, 대치동 오피스 개발사업 등 다수의 개발사업 경험으로 축적된 사업추진 노하우를 바탕으로수원부지 개발사업, 세종 복합개발사업 등을 추진하고 있습니다.

(6) 영업실적

부동산사업부문은 부동산 개발/운영/투자분야의 경쟁력을 강화하여 지속성장 및 발전을 이루기 위해 『임대사업 내실화』, 『개발사업을 통한 성장기반 구축』, 『금융투자 포트폴리오 강화』의 3대 전략을 중심으로 사업을 추진하고 있습니다. 임대사업은 적극적 임대마케팅과 임차인 CRM강화를 통해 지속적인 매출을 창출하고 있습니다. 개발사업은 시장상황, 개발부지 특성을 고려한 수원부지개발 마스터플랜에 따라 3블럭 공동주택 및 오피스텔 분양을 완료하고 공사 진행 중에 있습니다. 또한 2블럭은 사업계획승인 후 분양을 준비하고 있습니다. 금융투자는 적정포트폴리오 구축을 위해 국내·해외 투자를 병행 추진하고 있습니다.

<제약사업>

영진약품주식회사 이사회는 2019년 1월 1일부터 12월 31일까지 제58기 사업년도의회계 및 업무에 관하여 이사의 경영진단에 관한 의견을 보고합니다.

1. 개요

가. 경영성과

정부의 정책 및 영업환경이 급격히 변화하고 있습니다. 우리 회사는 업종경쟁이 심한국내 제약 영업환경의 어려움을 극복하기 위해 수출강화 전략으로 일본 등 해외시장 개척에 매진하고 있으며 CMO 등 다양한 사업영역을 확대하고 있습니다.

2019년 매출액은 2,205억원으로 전년 동기대비 341억(18.3%) 증가와 영업이익은 100억원으로 흑자전환 하였습니다. 매출부문은 국내영업에서 경장영양제 '하모닐란' 및 주요 경구제품의 성장과 글로벌사업의 일본 주요거래처 매출회복으로 인한 수출이 증가되었습니다. 특히, 영업이익 증가는 일본 수출 API를 자사의 원료로 전환하고, 생산공정을 효율적으로 운영함에 따라 매출원가율이 큰 폭 개선되어 나타난 결과입니다.

(단위: 억원)

구 분	제 58(당)기		제 57(전)기		전년대비	
	금액	비중(%)	금액	비중(%)	증감	증감율(%)
국내매출	1,388	63.0	1,286	69.0	102	7.9
국내의약품	1,258	57.1	1,167	62.6	91	7.8
OEM매출	120	5.5	105	5.6	15	14.2
기타	10	0.4	14	0.7	-4	-28.5
해외매출	817	37.0	578	31.0	239	41.3
일본	616	27.8	380	20.4	236	62.1
중국	201	9.2	198	10.6	3	1.5
합 계	2,205	100	1,864	100	341	18.3

나. 부문별 진단

【국내영업】 기존 ETC 및 PO(경구제) 품목 매출이 성장하면서 전년대비 7.9% 상승하였습니다. 특히, 3대 질환(경장영양제, 해열진통소염제, 항생제키트) 관련한 매출성장이 증가하였으며, 향후 대형품목으로 육성해 국내 영업을 견인할 수 있도록 마케팅 역량을 집중하고 있습니다.
【글로벌사업】 일본 주요거래처의 매출 정상화 회복으로 전체 매출이 전년대비 41.3%가 증가하였습니다. 2019년도는 한일 국가가 무역마찰 갈등에 불구하고 일본 거래처 제약사와의 신뢰·관계회복을 통해 해외수출이 안정화 되었습니다.

2. 재무상태와 영업실적

- 당사의 당해사업연도와 직전사업연도의 재무상태 및 영업실적에 관한 자료는 다음과 같습니다.

(단위 : 백만원, %)

과 목	제 58(당) 기	제 57(전) 기	증감액	비 율
자산				
비유동자산	89,116	86,430	2,686	3.1
유동자산	111,330	109,685	1,645	1.5
자산총계	200,446	196,114	4,332	2.2
자본				
자본금	91,446	91,446	-	-
자본총계	91,446	91,446	-	-
부채				
비유동부채	44,907	46,406	-1,499	-3.2
유동부채	39,787	38,103	1,684	4.4
부채총계	84,695	84,508	187	0.2
자본과부채총계	200,446	196,114	4,332	2.2

<자산> 자산총액은 2,004억원으로 전년대비 43.3억원, 2.2% 증가하였습니다.
- 유동자산 : 1,113억원으로 전년대비 16.5억원, 1.5% 증가하였습니다.
- 비유동자산 : 891억원으로 전년대비 27억원, 3.1% 증가하였습니다.

<부채> 부채총액은 847억원으로 전년대비 1.9억원, 0.2% 증가하였습니다.

(단위 : 원, %)

과 목	제 58(당) 기	제 57(당) 기	증감액
매출액	220,516,292,415	186,408,689,480	34,107,602,935
매출원가	140,742,813,589	124,968,305,860	15,774,507,729
매출총이익	79,773,478,826	61,440,383,620	18,333,095,206
판매비와관리비	69,791,448,045	63,627,729,826	6,163,718,219
영업이익	9,982,030,781	(2,187,346,206)	12,169,376,987
기타수익	1,608,032,273	1,159,950,302	448,081,971
기타비용	1,935,520,979	5,487,330,387	(3,551,809,408)
금융수익	2,261,990	135,810,982	(133,548,992)
금융원가	254,468,520	272,627,057	(18,158,537)
법인세비용차감전순이익	9,402,335,545	(6,651,542,366)	16,053,877,911
법인세이익(비용)	4,372,411,732	(550,602,256)	4,923,013,988
당기순이익	5,029,923,813	(6,100,940,110)	11,130,863,923
순확정급여부채의 재측정요소	(884,602,717)	(1,942,947,932)	1,058,345,215

당기 총포괄이익	4,145,321,096	(8,043,888,042)	12,189,209,138
기본 및 희석주당순이익	28	(33)	

□당기 매출액은 전년 대비 18.3% 증가한 2,205억을 기록하였습니다. 증가원인은 국내의약품이 소폭 상승했고, 특히 해외 영업 부문에서 전년 대비 41% 이상 매출 성장한데에 그 원인이 있다고 할 수 있습니다. 매출원가의 경우 총매출원가율은 금액기준으로 전년 대비 12.6% 증가했지만 매출액에 차지한 비율은 63.8%로 전년대비 3.2% 감소했습니다. 앞으로도 원가율 절감요인을 찾아 지속적으로 실행토록 할예정입니다.

3. 재무비율

- 당기의 자산총계는 2,004억원으로 전기대비 약 43억원 증가하였으며, 부채총계는 847억원으로 전기대비 약 1.9억원 증가하였습니다.

4. 신규사업 내용

가. CDK7 저해제 개발 개요

- 암세포에서 과발현된 Myc 단백질의 기능을 억제할 경우 암세포의 성장을 억제 및 사멸하게 한다는 연구결과로 인해 Myc 과발현이나 활성을 제어하는 것이 새로운 항암제 타겟으로 주목 받게 되었습니다.

나. 기대성과

- 세계 최초의 Myc 조절 가능 약물작용점으로 다양한 질환으로의 확장이 가능하며, 바이오마커 기반 치료제로써 항암시장의 leading drug 개발이 될 수 있습니다.
- 기존 경쟁약물의 단점을 극복하고 치료의 성공률을 높여 시장에서 규모 확대 및 비용절감의 효과를 노릴 수 있습니다.

다. 향후전망

- YPN-005는 CDK7을 타겟으로하는 표적항암제입니다. YPN-005는 발암유전자인 Myc과 MCL-1을 효과적으로 조절함으로써 다양한 고형암 및 혈액암에서 우수한 항암활성을 확인하였으며, 우수한 연구결과를 인정받아 2019년 4월 미국암학회 (AACR)에 구연발표로 초대되었습니다. 현재 임상 후보물질을 도출하였고, 2021년 임상 1상 IND를 계획하고 있다. 영진약품은 기존 치료제에 실패한 암환자를 대상으로 약효 확인에 집중함으로써 개발 성공 확률을 높이면서, 추가 적응증에 대한 지속적인 임상개발을 통해 글로벌 제약사 기술수출 및 글로벌 신약으로 도약할 수 있도록 최선을 다하고 있습니다.

5. 자산손상과 감액손실

가. 자산손상 사유
- 현재 장래 회수 가능액에 대한 합리적인 추정이 불가능한 것으로 판단합니다.

나. 유관부서 검토 결과

- 유관부서와의 협의한 결과 유토마는 판권 소유자와 협의가 원활치 않고, 특허권자 또한 최종 기술이전 계약 해지를 요청하고 있어 본 사안들이 정리될 때까지 사업을 유보하고 있습니다.

다. 검증방법
- 외부 전문기관에 해당 무형자산에 대한 가치평가 의뢰 및 결과 수령하였습니다.

라. 외부 평가기관의 가치 평가 결과
- 현재 해당 자산의 장래 회수 가능성에 대한 추정이 불가능할 것으로 평가하고 있습니다.

손상처리 세부내역

(단위 : 원)

프로젝트	취득가	현재가(장부가)	자산 손상금액	비고
유토마(KT&G101)	8,431,502,961	722,852,556	722,852,556	관련자산 10건
지방간(MB12066)	5,482,927,321	2,803,396,803	2,803,396,803	관련자산 40건
계	13,914,430,282	3,526,249,359	3,526,249,359	

6. 자금조달과 차입금 현황

가. 당기말과 전기말 현재 단기차입금의 내역은 다음과 같습니다.

(단위: 천원)

구분	차입처	만기일	연이자율	제 58(당) 기	제 57(전) 기
한도대출	한국산업은행	2020.11.03	2.73%	2,500,000	2,000,000
무역대출	KEB하나은행	2020.09.01	2.77%	1,700,000	-
무역어음대출	KEB하나은행	2020.06.02	2.75%	1,500,000	-
합 계				5,700,000	2,000,000

나. 당기말과 전기말 현재 장기차입금의 내역은 다음과 같습니다.

(단위: 천원)

구분	차입처	만기일	연이자율	제 58(당) 기	제 57(전) 기
시설금융대출	㈜국민은행	2023.09.11	2.44~2.99%	8,125,420	10,291,900
재무상태표:					
-유동성				2,166,480	2,166,480
-비유동성				5,958,940	8,125,420
합 계				8,125,420	10,291,900

다. 당기말 현재 상기 차입금과 관련하여 유형자산, 투자부동산이 담보로 설정되어있습니다.

라.당기말 현재 장기차입금의 상환계획은 다음과 같습니다.

(단위: 천원)	
구　　분	상환금액
2020.01.01~2020.12.31	2,166,480
2021.01.01~2021.12.31	2,166,480
2022.01.01~2022.12.31	2,166,480
2023.01.01 이후	1,625,980
합　　계	8,125,420

7. 판매비와관리비

당기와 전기 중 판매비와 관리비의 내역은 다음과 같습니다.

(단위: 백만원)		
구　　분	제 58(당) 기	제 57(전) 기
급여	22,893	22,334
퇴직급여	2,717	2,562
복리후생비	2,113	1,671
여비교통비	3,067	3,258
통신비	247	246
수도광열비	12	15
세금과공과	1,121	1,086
소모품비	107	82
임차료	0	2,046
감가상각비	207	185
무형자산상각비	287	266
수선유지비	59	66
보험료	1,333	1,272
수수료	10,903	8,328
운반보관비	2,624	2,285
회의비	98	60
광고선전비	6,149	5,752
교육훈련비	375	210
경상연구개발비	13,513	11,989
대손상각비	-60	-85
합　　계	69,791	63,628

8. 기타 투자판단에 필요한 사항

올해 사업년도는 새로운 정부가 계획한 정책들이 전 산업분야에 걸쳐 본격 적용되는 해로써,

제약업계에도 크고 작은 여러 변화가 있을 것으로 예상됩니다. 특히, 발사르탄 원료사태에 따른 제네릭 등재 규제 강화, 공정거래 자율준수프로그램 강화 및 부패방지경영시스템(ISO37001) 등 업계에서 강조하는 윤리경영 이슈를 비롯하여 더욱치열해진 시장내 경쟁으로 인해 어느 해보다도 업황에 있어서 빠른 변화가 일어날것으로 보입니다.

이에, 회사는 빠르게 변화하는 업황에 효과적으로 대응하기 위하여 흑자전환을 위한 경영 효율성을 제고를 사업전략으로 수립하는 한편, 비급여 틈새시장 발굴하고 제네릭 시장기회 지속 확보 및 수익 다변화 노력을 제고할 예정입니다. 해외 수출대상국의 선제적 규제 대응 강구를 통한 수출국 다변화 전략을 추구 할 예정입니다. 또한 영업이익 흑자 전환을 위해 주력제품군인 항생제 제품 라인업을 강화하고 라이센스인을 통한 수익성 확보를 강화하여 회사의 미래 성장 동력 발판 마련에 집중할 계획입니다.

<화장품산업>

(1) 산업의 특성

화장품은 소비자의 기호와 화장습관, 유행에 매우 민감한 패션 상품입니다. 특히, 제품의 라이프 사이클이 짧아 신제품 출시의 성공 여부가 매출의 주요 변수로 작용하고 있습니다. 또한, 화장품이 피부에 직접적으로 적용됨에 따라 인종, 기후 등에 따른 피부 특성, 문화적 화장습관의 차이로 인해 국가별, 지역별로 범용화 되기 어려운 점이 존재합니다. 70년대 경제 성장과 더불어 화장품 산업도 지속 성장하여 국내 화장품 시장 규모는 세계 8위 수준을 형성하고 있으며, 현재 국내 화장품 업계는 당사를 비롯해 아모레퍼시픽, LG생활건강, 미샤 등의 국내 업체와 L'Oreal, ELCA 등의 다국적기업이 저성장 경제, 글로벌화, 유통환경의 급변 등 불확실한 경제 환경 속에서 치열한 경쟁을 지속하고 있습니다. 화장품 산업은 인종에 따른 피부특성과 화장습관의 차이로 대부분 국가에서 내수중심 산업으로 발전해 왔으나 K-뷰티의 영향으로 글로벌 시장에서의 영향력이 증가하고 있습니다. 특히 지난 10년간 K-뷰티는 발빠른 혁신, 다양한 제품, 눈길을 사로잡는 포장디자인으로 인터내셔널 뷰티 시장에 성공적으로 진출했으며, 트렌드 세터로서 글로벌 뷰티 산업의 주목을 받고 있습니다.

(2) 산업의 성장성

화장품 산업은 소득의 증가와 미에 대한 인식이 중요시 되면서 무한한 성장 잠재력을가진 미래 고부가가치 산업분야 중 하나로 평가되고 있습니다. 실제로 2008년 말부터 시작된 글로벌 금융위기에 따른 소비 위축에도 불구하고 화장품시장의 성장률은 오히려 상승하는 추세를 보이고 있습니다. 과거에는 화장품의 수요기반이 젊은 여성층으로 국한되어 있었으나, 고령화 사회의 진입과 맞물려 중장년층과 남성층으로까지 확대되고 있습니다. 특히, 국내 시장보다는 중국을 포함한 아시아 지역을 뛰어넘어 미국과 유럽 등으로 확대되고 있어 전망이 밝다 할 수 있습니다.

(3) 경기변동의 특성 및 계절성

경기의 영향을 직접적으로 받는 전형적인 내수산업으로 평가되는 화장품 산업은 과거부터 민간소비 등의 국내 경제 지표와 시장 성장성이 유사한 트렌드를 보여 왔습니다. 하지만 최근에는 소비자들의 합리적 소비패턴이 주요 소비 트렌드로 부각되고 있으며 기업들의 다양한 마케팅활동과 계절에 맞는 다양한 제품 개발로 경기 상황에 비교적 비탄력적인 경향을 보이고 있습니다. 이는 화장품이 필수 소비재로 자리 잡고 있으며 소비자들의 가치소비 확대에

따른 것으로 분석되고 있습니다. 소비자가 원하는 제품을 신속하게 개발하고 생산해 내는 점도 국내 화장품 산업의 강점으로 시장 트렌드 변화를 주도하며 경기 변동이나 계절 등에 큰 영향 없이 안정적인 구도로 변화시키고 있습니다.

(4) 국내시장 상황

중국인들의 해외여행을 통한 화장품 구입이 감소하여 면세점 매출이 주춤하고 있는 반면, 온라인 채널과 H&B숍의 성장은 두드러진 상황입니다. SNS의 역할이 중요해지는 요즘 명확한 컨셉과 개성 강한 인디 뷰티 브랜드가 젊은 층의 호응을 얻으며 성장 중입니다. 인디 브랜드들은 SNS나 온라인을 기반으로 하고 있으며, 온라인 채널에 익숙해지고 있는 40~50대 또한 유입되고 있어 지속적으로 성장할 것으로 보입니다. 또한 올리브영, 랄라블라, 롭스, 부츠 등 H&B의 성장세가 두드러지고 있는데 대기업을 중심으로 한 공격적인 전개로 접근성이 좋아지고 다양한 브랜드를 한번에 접할 수 있어 젊은 고객들이 H&B숍으로 빠르게 이동하고 있으며, 이러한 트렌드로 기존 로드숍 또한 원 브랜드숍 형태를 벗어난 멀티 브랜드숍 형태로 변화하는 모습을 보이고 있습니다.

(5) 해외시장 상황

중국 편중 수출 의존도 분산과 새로운 성장 동력 확보를 위해 'Next China'를 찾아 세계 각지로 진출하는 화장품 기업들이 증가하는 추세입니다. 그 노력의 결과로 "K-뷰티"는 세계 화장품 시장에서 글로벌 뷰티 트렌드를 이끌어 나가는 하나의 큰 축으로 평가되고 있으며, 이는 한국 여성의 화장법을 따라하거나, 한국 유행 아이템을 구배하는 것으로 나타나고 있습니다. 이러한 트렌드가 한때의 '열풍'으로 끝나지 않도록 화장품 업계는 지속적으로 혁신적인 아이디어, 기술력, 뛰어난 디자인의 제품을 선보이고 있습니다.

(6) 회사의 시장경쟁력

코스모코스는 주력 브랜드인 다나한, 꽃을든남자, 비프루브 브랜드의 고객 접점 확대를 통한 시장 경쟁력 강화에 역량을 집중하였습니다. 코스모코스의 경쟁력으로는 첫째, 품질력을 바탕으로 탄탄한 브랜드 포트폴리오를 구성하고 있습니다. 기존 주력 브랜드인 '다나한', '꽃을든남자'와 함께 16년 런칭한 아웃도어 더마코스메틱 브랜드 VPROVE(비프루브)를 통해 20대 젊은 고객까지 확대하였고, 두산베어스와 마케팅 협업을 통해 콜라보레이션 제품을 선보였습니다.
둘째, 채널 별 다양한 유통망을 확보하고 있습니다. 국내 사업부문에서는 마트, 온라인, H&B, 면세점 등 다양한 채널을 통해 고객을 만나고 있으며 해외 사업의 경우 중화권 국가뿐만 아니라 동남아시아, 미주, 일본, 유럽까지 유망 거래처를 확대하여 글로벌 회사로 도약을 하고 있습니다.
셋째, 화장품 산업을 선도하고 있는 자체 인프라 구축을 통해 제품력을 강화하고 있습니다. R&D 역량과 다양한 특허 등을 확보한 피부과학연구소와 효율적인 생산 능력을 보유한 자체 공장을 통해 독자적인 화장품 사업 경쟁력을 확보하며 자체 브랜드의 제품을 생산하고 있을 뿐만 아니라 높은 기술력과 품질력으로 휴메이저 등 국내 ODM 및 일본QVC, 홍콩 왓슨(Watsons) 등 글로벌 유통 전문 기업의 주요 ODM파트너사 중 하나로 위상을 높여가고 있습니다.

5. 재무상태

연결실체의 2019년과 2018년말 부문 자산 및 부채는 다음과 같습니다.

① 제 33(당) 기

(단위: 백만원)							
구 분	담배	인삼	부동산	기타	보고부문 합계	연결 조정	합 계
자산:							
보고부문자산	5,127,432	2,159,594	1,035,730	282,951	8,605,707	(1,891,314)	6,714,393
지분법적용투자자산	-	-	46,110	3,283	49,393	-	49,393
매각예정자산	4,680	-	-	-	4,680	(433)	4,247
소 계	5,132,112	2,159,594	1,081,840	286,234	8,659,780	(1,891,747)	6,768,033
공통자산							3,984,406
총자산							10,752,439
비유동자산의 취득	490,850	43,748	-	11,149	545,747	(32,266)	513,481
부채:							
보고부문부채	1,549,804	211,156	482	159,500	1,920,942	(419,887)	1,501,055
공통부채							511,799
총부채							2,012,854

② 제 32(전) 기

(단위: 백만원)							
구 분	담배	인삼	부동산	기타	보고부문 합계	연결 조정	합 계
자산:							
보고부문자산	5,050,350	2,082,712	627,966	243,771	8,004,799	(1,813,961)	6,190,838
지분법적용투자자산	-	-	80,951	3,038	83,989	-	83,989
매각예정자산	27,794	-	-	-	27,794	(23,547)	4,247
소 계	5,078,144	2,082,712	708,917	246,809	8,116,582	(1,837,508)	6,279,074
공통자산							3,918,796
총자산							10,197,870
비유동자산의 취득	367,199	32,361	-	5,158	404,718	(4,556)	400,162
부채:							
보고부문부채	1,528,104	165,072	17	108,232	1,801,425	(369,809)	1,431,616
공통부채							598,051
총부채							2,029,667

공통자산 중에는 현금및현금성자산, 당기손익-공정가치금융자산, 기타포괄손익-공정가치금융자산 및 이연법인세자산 등이 포함되어 있으며, 공통부채 중에는 차입금,이연법인세부채 등이 포함되어 있습니다.

연결실체의 2019년과 2018년말의 재무상태는 다음과 같습니다.

(단위 : 백만원)

구 분	제33기	제32기	제31기
[유동자산]	6,417,221	6,413,404	6,585,734
· 현금및현금성자산	891,306	932,969	715,117
· 기타금융자산	397,949	584,580	2,081,586
· 당기손익-공정가치금융자산	1,239,263	1,139,705	-
· 매출채권및기타채권	1,023,386	975,921	1,124,280
· 재고자산	2,447,243	2,461,319	2,317,802
· 미수담배소비세등	291,482	232,237	261,459
· 기타	126,592	86,673	85,490
[비유동자산]	4,335,218	3,784,466	3,434,582
· 장기예치금	751,437	615,528	510,223
· 장기당기손익-공정가치금융자산	251,895	210,655	-
· 기타포괄손익-공정가치금융자산	257,640	249,575	-
· 유형자산	1,753,739	1,819,169	1,775,724
· 투자부동산	885,325	495,049	317,784
· 기타	435,182	394,490	830,851
자산총액	10,752,439	10,197,870	10,020,316
[유동부채]	1,600,094	1,640,708	1,816,392
[비유동부채]	412,760	388,959	343,740
부채총계	2,012,854	2,029,667	2,160,132
[지배기업소유주지분]	8,684,217	8,114,403	7,802,477
· 자본금	954,959	954,959	954,959
· 기타자본잉여금	4,498	4,334	4,334
· 자기주식	-318,789	-328,157	-328,157
· 자기주식처분이익	528,894	513,776	513,776
· 적립금	5,680,009	5,364,157	4,935,861
· 이익잉여금	1,834,646	1,605,334	1,721,704
[비지배지분]	55,369	53,800	57,707
자본총계	8,739,585	8,168,204	7,860,184
	(19.01.01~12.31)	(18.01.01~12.31)	(17.01.01~12.31)
매출액	4,963,202	4,471,516	4,667,193
영업이익	1,379,591	1,253,459	1,441,057
당기순이익	1,037,199	903,359	1,211,447
· 지배기업 소유주지분	1,035,003	906,350	1,210,989
· 비지배기업 소유주지분	2,195	-2,991	458
포괄손익	1,056,662	858,638	1,266,371

· 지배기업 소유주지분	1,054,895	862,558	1,265,222
· 비지배기업 소유주지분	1,768	-3,920	1,149
주당순이익(원)	8,196	7,178	9,591
연결에 포함된 회사수	25	28	28

- '19년말 총자산은 전년기말대비 5.4% 증가한 10조 7,524억원을 기록하였습니다. 유동자산은 당기손익-공정가치금융자산, 매출채권및기타채권, 미수담배소비세 등의 증가에 따라 전년대비 0.1% 증가하였습니다. 비유동자산은 장기예치금, 투자부동산 등의 증가에 따라 전년대비 14.6% 증가하였습니다.
- 부채는 차입금, 선수금 등의 감소로 전년 기말대비 0.8% 감소한 2조 129억원 입니다. 자산대비 부채비중은 18.7%로 전년 19.9%대비 1.2%p 감소했습니다.
- 자본은 적립금 등의 증가 등에 힘입어 전년대비 7.0% 증가한 8조 7,396억원 입니다.

6. 유동성, 중요한 자금조달 및 자금의 지출

가. 유동성에 관한 사항

연결실체의 당기말 2조 5,285억원의 유동자금을 보유하고 있습니다. 상기 유동자금은 현금및현금성자산, 기타금융자산, 당기손익-공정가치금융자산을 모두 포함한 금액이며 전기말 유동자금 2조 6,573억원대비 1,288억원 감소하였습니다.

<유동자산>

현금및현금성자산과 기타금융자산

(1) 당기말과 전기말 현재 현금및현금성자산의 구성내역은 다음과 같습니다.

(단위: 백만원)		
구 분	제 33(당) 기	제 32(전) 기
보유현금	330	506
요구불예금	400,577	337,497
특정금전신탁	455,396	501,562
기타	35,003	93,404
합 계	891,306	932,969

(2) 당기말과 전기말 현재 기타금융자산의 구성내역은 다음과 같습니다.

(단위: 백만원)				
구 분	제 33(당) 기		제 32(전) 기	
	유동	비유동	유동	비유동
정기예금	381,903	2,797	572,522	6,937

특정금전신탁	16,000	-	12,000	-
당좌개설보증금	46	1,683	58	1,629
합 계	397,949	4,480	584,580	8,566

당기손익-공정가치금융자산

당기말과 전기말 현재 당기손익-공정가치금융자산의 내역은 다음과 같습니다.

(단위: 백만원)				
구 분	제 33(당) 기		제 32(전) 기	
	유동	비유동	유동	비유동
특정금전신탁	1,239,263	-	1,139,705	-
수익증권	-	251,895	-	210,655
합 계	1,239,263	251,895	1,139,705	210,655

<차입금>

(1) 당기말과 전기말 현재 단기차입금의 내역은 다음과 같습니다.

(단위: 백만원)				
구 분	차입처	연이자율(%)	제 33(당) 기	제 32(전) 기
금융기관차입금	하나은행	2.75 ~ 3.99	17,200	14,000
	하나은행 바레인	3M Libor+1.1	6,359	6,144
	산업은행	2.73	2,500	75,412
	한국농수산식품유통공사	-	-	15,000
	소 계		26,059	110,556
수요자금융(*)	농협은행 외	4.14 ~ 6.21	1,007	19,368
합 계			27,066	129,924

(*) 연결회사는 소매점의 매출채권과 관련하여 수요자금융 약정에 따라 금융기관에 지급보증 을 제공하고 금융기관으로부터 관련 채권을 대납받아 단기차입금으로 인식하고 있습니다.

(2) 당기말과 전기말 현재 유동성장기차입금 및 장기차입금의 내역은 다음과 같습니다.

(단위: 백만원)					
구 분	차입처	만기	연이자율(%)	제 33(당) 기	제 32(전) 기
기타재정 운전자금대출	농협은행	2020.06.10~ 2024.08.06	-	47,015	44,252
금융기관차입금	국민은행	2023.09.11	2.44 ~ 2.99	8,125	10,292
	산업은행	2020.02.10~ 2022.11.10	2.33 ~ 3.44	5,759	8,591

전환우선주(*)	35,340	35,340
합 계	96,239	98,475
연결재무상태표:		
유동성	5,285	5,000
비유동성	90,954	93,475
합 계	96,239	98,475

(*) 당기말과 전기말 현재 전환우선주의 내역은 다음과 같습니다(주석 36 참조).

발행회사	Renzoluc Pte., Ltd.
발행일	2012년 9월 14일
발행금액	35,340백만원
장부금액	35,340백만원
존속기간	큐씨피2011코퍼릿파트너쉽사모투자전문회사("PEF") 설립일로부터 최대 10년
보통주전환권	발행일로부터 5년 이후 존속기간내 보통주 6,978,948주로 전환 가능
청구권	PEF의 존속기간이 만료하기 전 270일 전부터 해산 또는 청산을 요구하거나 지분 매수 청구 가능

(3) 연결회사는 차입금에 대하여 주석 33에서 설명하는 바와 같이, 담보를 제공하고 있습니다.

7. 부외부채

우발채무와 약정사항 내역은 [XI.그 밖에 투자자 보호를 위하여 필요한 사항-우발채무 등]을 참조하시기 바랍니다.

8. 회사의 회계정책

당기말 현재 회사의 회계정책은 [III. 재무에 관한 사항-연결재무정보 이용상의 유의점]을 참조하시기 바랍니다.

9. 위험관리정책

당기말 현재 연결실체가 보유하고 있는위험관리 정책은[Ⅱ.사업의내용의 각 보고부문별-시장위험과 위험관리]을 참조하시기 바랍니다.

V. 감사인의 감사의견 등

1. 회계감사인의 명칭 및 감사의견

(1) 연결재무제표에 대한 감사(검토) 의견

사업연도	감사인	감사의견	강조사항 등	핵심감사사항
제33기(당기)	안진회계법인	적정	해당사항 없음	인도네시아 담배사업 현금창출단위에서의 자산손상 측정
제32기(전기)	안진회계법인	적정	해당사항 없음	(주)코스모코스 현금창출단위에 대한 손상
제31기(전전기)	안진회계법인	적정	해당사항 없음	해당사항 없음

(2) 종속회사 재무제표에 대한 감사(검토)의견

회사는 제31기, 제32기, 제33기 중 감사인으로부터 적정의견 이외의 감사(또는 검토)의견을 받은 외감대상 종속회사('20.3.31일 현재 감사 진행중인 (주)코스모코스 제외)는 없습니다.

2. 감사용역 체결현황

(단위 : 백만원, VAT포함)

사업연도	감사인	내 용	보수	총소요시간
제33기(당기)	안진회계법인	분·반기 재무제표 검토, 별도 및 연결재무제표 감사, 내부회계관리제도 감사, 중간감사	4,245	37,628
제32기(전기)	안진회계법인	분·반기 재무제표 검토, 별도 및 연결재무제표 감사, 내부회계관리제도 검토, 중간감사	2,313	25,270
제31기(전전기)	삼정회계법인	분·반기 재무제표 검토, 별도 및 연결재무제표 감사, 내부회계관리제도 검토, 중간감사 등	553	8,819

<제33기 현장 검토 및 감사 수행기간>

구분	기간	비고
1분기	2019.04.22~2019.05.10	별도 및 연결 재무제표 검토, 내부회계관리제도 감사
2분기	2019.07.15~2019.08.07	
3분기	2019.10.14~2019.11.08	
중간	2019.09.16~2020.01.31	중간감사와 내부회계관리제도 감사 및 전산감사
기말	2020.02.03~2020.03.06	별도 및 연결 재무제표 감사

3. 회계감사인과의 비감사용역 계약체결 현황

당사의 감사인인 안진회계법인은 회계감사 용역 외에 하기 내용의 비감사용역을 수행하였으며, 제33기에는 비감사 용역 계약이 없습니다.

(단위 : 백만원)

사업연도	계약체결일	용역내용	용역수행기간	용역보수	비고

제33기(당기)	-	-	-	-	-
제32기(전기)	2018.01	해외법인 경영관리 자문	2018.01~2018.02	75	-
	2018.02	E-discovery 용역	2018.02~2018.03	143	-
	2018.02	ESG 통합보고서 검증	2018.02~2018.03	15	-
	2018.07	글로벌 CIC/해외법인 업무 매뉴얼 및 규정 검토	2018.07~2018.08	40	-
제31기(전전기)	-	-	-	-	-

4. 재무제표 중 이해관계자의 판단에 상당한 영향을 미칠 수 있는 사항에 대해 내부감사기구가 회계감사인과 논의한 결과

구분	일자	참석자	방식	주요 논의 내용
1	2019.01.28	감사위원회 : 감사위원(사외이사) 3인 회사 : 전략기획본부장, 감사단장 감사인 : 업무수행담당이사	대면회의	2018 사업연도 핵심감사사항 선정
2	2019.03.14	감사위원회 : 감사위원(사외이사) 3인 회사 : 전략기획본부장, 감사단장 감사인 : 업무수행담당이사	대면회의	2018 사업연도 외부감사 결과 협의
3	2019.05.07	감사위원회 : 감사위원(사외이사) 3인 회사 : 전략기획본부장, 감사단장 감사인 : 업무수행담당이사	대면회의	2019년 1분기 검토결과 및 2019년 회계감사 수행계획
4	2019.08.07	감사위원회 : 감사위원(사외이사) 3인 회사 : 전략기획본부장, 감사단장 감사인 : 업무수행담당이사	대면회의	핵심감사사항 선정을 위한 예비적 협의 및 감사절차 계획 및 2019년 반기 검토결과
5	2019.11.05	감사위원회 : 감사위원(사외이사) 3인 회사 : 전략기획본부장, 감사단장 감사인 : 업무수행담당이사	대면회의	2019년 3분기 검토결과
6	2019.12.23	감사위원회 : 감사위원(사외이사) 3인 회사 : 전략기획본부장, 감사단장 감사인 : 업무수행담당이사	대면회의	2019년 핵심감사사항 선정
7	2020.03.16	감사위원회 : 감사위원(사외이사) 3인 회사 : 전략기획본부장, 감사단장 감사인 : 업무수행담당이사	대면회의	2019 사업연도 외부감사 결과 협의

5. 회계감사인의 변경

당사 및 당사의 국내 종속회사 중 제33기 사업연도에 대한 외부감사인의 변경은 없습니다.

6. 내부통제에 관한 사항

[회계감사인의 내부회계관리제도 감사/검토의견]

사업연도	감사인	감사/검토의견	지적사항

제33기(당기)	안진회계법인	회사의 내부회계관리제도는 2019년 12월 31일 현재 「내부회계관리제도 설계 및 운영 개념체계」에 따라 중요성의 관점에서 효과적으로 설계 및 운영되고 있습니다.	해당사항 없음
제32기(전기)	안진회계법인	경영진의 운영실태보고 내용이 중요성의 관점에서 내부회계관리제도 모범규준의 규정에 따라 작성되지 않았다고 판단하게 하는 점이 발견되지 아니하였습니다.	해당사항 없음
제31기(전전기)	삼정회계법인	경영진의 운영실태보고 내용이 중요성의 관점에서 내부회계관리제도 모범규준의 규정에 따라 작성되지 않았다고 판단하게 하는 점이 발견되지 아니하였습니다.	해당사항 없음

VI. 이사회 등 회사의 기관에 관한 사항

1. 이사회에 관한 사항

가. 이사회의 구성 개요

사업보고서 작성기준일('19.12.31) 현재 당사의 이사회는 사내이사 2명, 사외이사 6명으로 총 8명의 이사로 구성되어 있습니다. 또한 이사회 내에 지배구조위원회, 평가위원회, 경영위원회, 감사위원회로 구성된 4개의 상설 위원회와 사외이사후보추천위원회, 사장후보추천위원회 등의 비상설 위원회들이 있습니다.

이사의 수 (사외이사 수)	이사회 의장	비고
8 (6)	송업교 (사외이사)	이사회 의장은 사외이사 중 이사회 결의로 선임

※ 제5차 전체이사회('19.4.30)에서 송업교 사외이사가 이사회 의장으로 선임.

나. 주요 의결사항 등

회차	개최일자	의 안 내 용	가결여부	이사의 성명							
				송업교 (출석률 100%)	이준규 (출석률 100%)	윤해수 (출석률 100%)	이은경 (출석률 90%)	노준화 (출석률 100%)	백종수 (출석률 100%)	**백복인 (출석률 100%)**	**김홍렬 (출석률 100%)**
				찬 반 여 부							
1	2.21	의결1호 : 제32기 재무제표	원안의결	찬성	찬성	찬성	찬성	찬성	찬성	찬성	찬성
		의결2호 : 제32기 이익잉여금처분계산서	원안의결	찬성	찬성	찬성	찬성	찬성	찬성	찬성	찬성
		의결3호 : 제32기 영업보고서	원안의결	찬성	찬성	찬성	찬성	찬성	찬성	찬성	찬성
		보고1호 : 내부회계관리제도 운영실태	원안접수	-	-	-	-	-	-	-	-
		보고2호 : 내부회계관리제도 운영실태 평가결과	원안접수	-	-	-	-	-	-	-	-
		의결4호 : 사외이사후보추천위원회 구성(안)	의 결	찬성	찬성	찬성	찬성	찬성	찬성	찬성	찬성
2	3.12	보고1호 : 지배구조 고도화 용역결과	원안접수	-	-	-	-	-	-	-	-
3	3.14	의결1호 : 이사의 연간보수한도액 책정(안)	원안의결	찬성	찬성	찬성	찬성	찬성	찬성	해당무	해당무
4	3.14	의결1호 : KGC예본 현물출자(안)	원안의결	찬성	찬성	찬성	찬성	찬성	찬성	찬성	찬성
		의결2호 : 감사위원회 위원 후보 추천(안)	의 결	찬성	찬성	찬성	찬성	찬성	찬성	찬성	찬성
		의결3호 : 제32기 정기주주총회 개최(안)	원안의결	찬성	찬성	찬성	찬성	찬성	찬성	찬성	찬성
5	4.30	의결1호 : 이사회 의장 선임(안)	의 결	찬성	찬성	찬성	찬성	찬성	찬성	찬성	찬성
		의결2호 : 이사회규정 개정(안)	보 류(*)	-	-	-	-	-	-	-	-
		의결3호 : 지배구조위원회운영규정 제정(안)	보 류	-	-	-	-	-	-	-	-
		의결4호 : 기업지배구조헌장 개정(안)	보 류	-	-	-	-	-	-	-	-
		의결5호 : 이사회 내 위원회 위원 및 위원장 선임(안)	의 결	찬성	찬성	찬성	찬성	찬성	찬성	찬성	찬성
		의결6호 : LG 안양연구소 부지 입찰참여(안)	원안의결	찬성	찬성	찬성	찬성	반대	찬성	찬성	찬성
6	5.9	보고1호 : 제33기(2019년) 1/4분기 결산	원안접수	-	-	-	-	-	-	-	-
7	6.13	의결1호 : 이사회규정 개정(안)	원안의결	찬성	찬성	찬성	찬성	찬성	찬성	찬성	찬성
		의결2호 : 사장후보추천위원회운영규정 제정(안)	원안의결	찬성	찬성	찬성	찬성	찬성	찬성	찬성	찬성
		의결3호 : 지배구조위원회운영규정 제정(안)	원안의결	찬성	찬성	찬성	찬성	찬성	찬성	찬성	찬성
		의결4호 : 기업지배구조헌장 개정(안)	원안의결	찬성	찬성	찬성	찬성	찬성	찬성	찬성	찬성

8	8.8	보고1호 : 제33기(2019년) 반기 결산	원안접수	-	-	-	-	-	-	-	-
		의결1호 : 경영관리위원회운영규정 제정(안)	원안의결	찬성	찬성	찬성	찬성	찬성	찬성	찬성	찬성
9	11.7	보고1호 : 제33기(2019년) 3/4분기 결산	원안접수	-	-	-	-	-	-	-	-
		의결1호 : KT&G 동반성장협력 대출펀드 예탁기간 연장(안)	원안의결	찬성	찬성	찬성	찬성	찬성	찬성	찬성	찬성
10	12.12	보고1호 : 중장기 경영전략 및 2020년 사업계획	원안접수	-	-	-	불참	-	-	-	-
		의결1호 : 2020년 예산(안)	원안의결	찬성	찬성	찬성	불참	찬성	찬성	찬성	찬성
		의결2호 : 공제회 및 공영기업 사내근로복지기금 출연(안)	원안의결	찬성	찬성	찬성	불참	찬성	찬성	찬성	찬성
		의결3호 : 2019년도 이사회활동 평가계획(안)	원안의결	찬성	찬성	찬성	불참	찬성	찬성	찬성	찬성

※ (*) 제5차 전체이사회('19.4.30) 이사회규정 개정(안) 중 위원회 신설 및 폐지 관련사항에 대해서만 일부 결의함(전략위원회・투자성장위원회・사내이사후보자격심사위원회 폐지, 지배구조위원회・경영위원회 신설)

다. 이사회내 위원회

(1) 이사회내의 위원회 구성현황

회사는 2019년 4월 30일부로 이사회 내 위원회 구성을 새롭게 재편성하였습니다.
2019년 12월 31일 현재 감사위원회를 제외한 이사회 내 위원회로는 지배구조위원회, 평가위원회, 경영위원회가 있습니다.

위원회명	구성	소속 이사명	위원장	설치목적 및 권한사항
지배구조 위원회	사외이사 4명 사내이사 1명	-사외이사: 윤해수, 송업교 이은경, 백종수 -사내이사: 김흥렬	윤해수	- 이사회 및 이사회 내 위원회의 운영기준과 그 개선에 관한 사항 - 정관, 이사회규정, 기업지배구조헌장 등 지배구조관련 규정 제·개정안 사전심의 - 사장 승계계획의 수립 및 운영에 관한 사항 - 사장후보 육성프로그램의 수립 및 운영에 관한 사항 - 사장후보추천위원회를 지원하기 위한 사장후보자군 구성 - 사장후보추천위원회를 지원하기 위한 사장후보 심사대상자 추천 - 사외이사로 구성된 이사회에 대한 사장후보 심사기준 제안 - 사외이사후보추천위원회에 대한 사외이사후보 심사기준 제안 - 사내이사후보 심사기준 결정 및 자격심사 - 기타 지배구조 개선과 관련하여 위원회가 필요하다고 인정하는 사항
평가위원회	사외이사 4명	-사외이사 : 이준규, 송업교 윤해수, 노준화	이준규	- 경영임원의 보수 및 퇴직금에 관한 규정과 직원의 퇴직금에 관한 규정 - 예산의 증가를 수반하는 직원의 보수에 관한 규정 - 사장후보와 체결할 경영목표 등에 대한 계약조건 결정 - 사장과 사내이사의 보수 및 퇴직금에 관한 사항 사전심의 - 사장의 요청에 의한 경영계약서상의 경영평가지표와 가중치의 변경에 대한 의결 - 사장의 경영평가 및 보상에 대한 의결 - 사장의 계량 및 비계량지표 실적의 점검 및 조정

경영위원회	사내이사 2명	-사내이사 : 백복인, 김흥렬	백복인	- 종업원·소비자 등 회사의 주요 이해관계자에 관한 중요한 사항의 의결 - 법적·제도적 주요 경영리스크 점검 및 대책 수립 - 지점의 설치·이전 및 폐지에 대한 의결 - 500억원 이상의 고정자산의 취득과 처분(단, 자본금 10% 이상은 이사회 의결) - 500억원 이상의 신규 시설투자, 시설증설 또는 별도 공장의 신설(단, 자본금의 10% 이상은 이사회 의결) - 200억원 이상의 타법인 출자 및 출자지분의 처분(단, 자본금의 5% 이상은 이사회 의결) - 200억원 이상의 해외직접투자 및 해외법인의 현지금융에 대한 지급보증(단, 자본금의 5% 이상은 이사회 의결) - 100억원을 초과하는 타인을 위한 담보제공 및 채무보증, 채무인수, 대여금, 면제(단, 자본금 5% 이상은 이사회 의결) - 자기자본의 10% 이상의 차입(단, 자기자본의 25% 이상은 이사회 의결) - 주식관련 명의개서 대리인 선임 및 주주명부 폐쇄에 관한 사항 - 주요 성장사업의 발굴 - 투자사업에 대한 사후점검 및 리스크관리 - 사회공헌활동의 발굴 및 예산승인시 포함되지 않은 5억원 초과 10억원 이하 사회공헌활동 의결(단, 10억원을 초과하는 사항은 이사회 의결)

(2) 이사회내의 위원회 활동내역

A. 지배구조위원회

위원회명	개최일자	의안내용	가결여부	이사의 성명(출석률)				
				윤해수 (-)	송업교 (-)	이은경 (-)	**백종수 (-)**	**김흥렬 (-)**
				찬 반 여 부				
지배구조위원회	-	-	-	-	-	-	-	-

B. 평가위원회

위원회명	개최일자	의안내용	가결여부	이사의 성명(출석률)				
				송업교 (100%)	이준규 (100%)	윤해수 (100%)	**백종수 (100%)**	**노준화 (-)**
				찬 반 여 부				
평가위원회	2.21	의결1호 : 2019년도 사장 단기경영목표 설정(안)	원안의결	찬성	찬성	찬성	찬성	해당무
		의결2호 : 2018년도 사장 단기 경영평가(안)	의 결	찬성	찬성	찬성	찬성	해당무
		의결3호 : 2018년도 사장 장기 경영평가(안)	의 결	찬성	찬성	찬성	찬성	해당무
	3.12	의결1호 : 사장 장기경영목표 조정(안)	원안의결	찬성	찬성	찬성	찬성	해당무

C. 경영위원회

위원회명	개최일자	의안내용	가결여부	이사의 성명(출석률)	
				백복인 (100%)	**김흥렬 (100%)**
				찬 반 여 부	
경영위원회	7.18	의결1호 : KT&G 이란법인 청산(안)	원안의결	찬성	찬성
		의결2호 : 지점의 이전(안)	원안의결	찬성	찬성
	9.18	의결1호 : 미국법인 Customs Bond 지급보증(안)	원안의결	찬성	찬성

	10.29	의결1호 : 임직원의 본인부담 ESOP 출연을 위한 회사 대부(안)	원안의결	찬성	찬성

라. 이사의 독립성

회사는 독립적이며 전문성을 지닌 사외이사 추천을 위해 법령 및 기업지배구조 모범규준의 권고사항(사외이사가 총위원수의 과반수 이상이 되도록 구성)을 준수하여 사외이사후보추천위원회를 구성·운영하고 있습니다. (회사정관 34조 5에 의거, 사외이사후보추천위원회의 구성은 이사 3인 이상이어야 하며, 위원회의 기능(권한사항)은 사외이사 후보의 자격심사 및 추천, 기타 이사회에서 위임한 사항입니다.)

또한, 사외이사후보추천위원회가 사외이사 후보를 물색하는 것에 대한 독립성 시비 가능성을 차단하기 위해 후보 물색 및 인력 Pool 제공은 외부전문 서치펌에서 수행하며, 사외이사후보추천위원회는 서치펌에서 제공한 Pool 및 관련법령에 의한 권리를 행사할 수 있는 주주가 그 권리를 행사하여 제안한 후보자에 대해 자격심사를 거쳐 최적격자를 최종 추천함으로써 후보추천과정부터 투명성과 공정성을 최대한 확보하고 있습니다.

제32기 정기주주총회('19.3.29)를 위해 구성되었던 사외이사후보추천위원회 구성현황은 아래와 같습니다.

성 명	사외이사 여부	비 고
송 업 교 (위원장)	O	당사는 관련 법령 등에 따른 독립성 기준에 의거하여 사외이사를 선임하였으며, 최근일 현재 당사의 모든 사외이사는 독립성 기준을 충족하고 있습니다.
이 준 규	O	
노 준 화	O	
백 종 수	O	
김 흥 렬	X	

(1) 사외이사후보추천위원회 개최실적

개최일자	의안내용	가결여부	이사의 성명(출석률)				
			송업교 (100%)	이준규 (100%)	**노준화 (100%)**	**백종수 (100%)**	**김흥렬 (100%)**
			찬 반 여 부				
2.21	의결1호 : 사외이사후보추천위원회 위원장 선임(안)	의 결	찬성	찬성	찬성	찬성	찬성
	의결2호 : 사외이사 후보 추천기준(안)	수정의결	찬성	찬성	찬성	찬성	찬성
	의결3호 : 사외이사 후보물색을 위한 전문서치펌 선정(안)	의 결	찬성	찬성	찬성	찬성	찬성
2.27	협의1호 : 사외이사 후보 선정 관련사항 협의	협 의	협의	협의	협의	협의	협의
3.8	협의1호 : 사외이사 후보 선정 관련사항 협의	협 의	협의	협의	협의	협의	협의
3.12	의결1호 : 사외이사후보 선정 및 추천(안)	의 결	찬성	찬성	찬성	찬성	찬성

(2) 이사 독립성 등

성 명	사외이사여부	**임기**	**연임여부**	**선임배경**	**추천인**	**이사로서의 활동분야**	회사와의 거래,

			(횟수)				최대주주 또는 주요주주와의 관계
송 업 교	O	2017.03.18 ~ 2020.주총일	O (1회)	대외협력 전문가	사외이사후보 추천위원회	이사회 의장 지배구조위원회 위원 평가위원회 위원	관계없음
윤 해 수	O	2019.03.30 ~ 2022.주총일	O (1회)	전문 경영인, 대외협력 전문가	사외이사후보 추천위원회	지배구조위원회 위원장 평가위원회 위원	관계없음
이 준 규	O	2017.03.18 ~ 2020.주총일	O (1회)	재무/조세 분야 전문가	사외이사후보 추천위원회	평가위원회 위원장 감사위원회 위원	관계없음
이 은 경	O	2019.03.30 ~ 2022.주총일	O (1회)	글로벌사업/재무 분야 전문가	사외이사후보 추천위원회	지배구조위원회 위원 감사위원회 위원	관계없음
노 준 화	O	2017.03.18 ~ 2020.주총일	X	재무/회계 분야 전문가	사외이사후보 추천위원회	감사위원회 위원장 평가위원회 위원	관계없음
백 종 수	O	2018.03.17 ~ 2021.주총일	X	법률 분야 전문가	사외이사후보 추천위원회	지배구조위원회 위원 감사위원회 위원	관계없음
백 복 인	X	2018.03.17 ~ 2021.주총일	O (1회)	전문 경영인	사장후보 추천위원회	회사업무전반 통괄 경영위원회 위원장	관계없음
김 흥 렬	X	2018.03.17 ~ 2021.주총일	O (1회)	전문 경영인	사장 (이사회 동의 득함)	회사업무전반 통괄 지배구조위원회 위원 경영위원회 위원	관계없음

마. 이사의 전문성

케이티앤지는 회사 내 사외이사 전담 지원조직을 설치해 사외이사들이 이사회 및 산하 위원회에서 전문적인 업무수행이 가능토록 지원하고 있습니다. 이사회 및 위원회 개최 전에는 해당 안건 내용을 사전에 충분히 검토할 수 있도록 자료를 미리 제공하고, 필요시 사전설명을 진행합니다. 또한 간담회 개최를 통한 사내 주요 현안에 대한 정보제공, 회사에 대한 이해를 높이고자 사업장을 시찰하고 경영현황을 보고 받는 자리 마련, 다양한 교육프로그램 안내 등 사외이사의 원활한 직무수행에 필요한 각종 정보 및 지원사항을 충분히 제공하고 있습니다.

(1) 사외이사의 업무지원 조직('20년 3월말 기준)

조직명	인원	근속연수 (지원업무 담당기간)	주요 업무
전략기획실 경영조정부	3명 (부장 1명, 과장 1명, 대리 1명)	부장 22년(2년) 과장 9년(5년) 대리 7년(1년)	- 이사회 등의 회의 소집 및 진행 등을 위한 실무 지원 - 이사회 등의 회의내용 기록 유지 - 이사회 등의 연간운영계획 수립 지원 - 사외이사에 대한 회사관련 정보 제공 - 사외이사의 직무수행에 필요한 요청 사항에 대한 지원 - 사외이사의 직무수행에 관한 교육 지원 - 이사회 및 이사의 각종 법규준수를 위한 지원 - 기타 이사회 등의 지시사항 처리

(2) 사외이사 교육실시 현황

교육일자	교육실시주체	참석 사외이사	불참시 사유	주요 교육내용

2019.01.30	KT&G	윤해수, 송업교, 이준규, 이은경, 백종수	희망자 참석	회사 현안 이슈 등 (궐련형 전자담배 관련 현황, 결산일정 등)
2019.05.22	KT&G	송업교, 윤해수, 이은경, 백종수	희망자 참석	기업지배구조 개선 관련사항
2019.06.13	KT&G	전체이사	-	이사의 법적 의무 및 책임
2019.09.18	KT&G	전체이사	-	회사 현안 이슈 등 (중장기 사업 비전, 그룹 프로세스혁신 추진계획 등)

2. 감사제도에 관한 사항

가. 감사위원회에 관한 사항

당사는 경영진에 대한 적절한 감독과 지원 및 재무정보의 투명성·신뢰성 제고를 위해 감사위원회를 별도로 설치하여 운영하고 있습니다.

(1) 감사위원회 위원의 인적사항 및 사외이사 여부

성명	사외이사 여부	경력	회계・재무전문가 관련		
			해당 여부	전문가 유형	관련 경력
노 준 화 (위원장)	예	- 충남대학교 경영학부(회계학) 교수('01.9.~현재) - 한국국제회계학회 위원(현재) - 한국회계학회 연구윤리위원회 위원('19.7.~현재) - 한국회계정보학회 회계감사연구 위원장('17년) - 국세청(본청) 국세심사 위원('15.7~17.6) - 한국회계학회 회계감사분과 위원장('14.7~16.6)	예	회계·재무분야 학위보유자	- 충남대학교 경영학부(회계학) 교수 ('01.9.~현재) - 고려대 경영학(회계학) 박사 - 한국 공인회계사 및 미국 공인회계사
이 준 규	예	- 경희대학교 회계·세무학과 교수('86.3.~현재) - 대한사회복지회 이사('19.6-현재) - 한국법제연구원 법령번역자문위원회 위원장 ('18.12-현재) - 대한사회복지회 감사('17.4-'19.6) - 국무총리 조세심판원 비상임심판관('13.1 - '15.12)	예	회계·재무분야 학위보유자	- 경희대학교 회계·세무학과 교수('86.3.~현재) - 건국대 경영학(회계학) 박사 - 한국 공인회계사 및 미국 공인회계사
이 은 경	예	- 피브이에이치코리아 캘빈클라인 재무 및 운영담당 전무 ('12.7.~현재)	-	-	-
백 종 수	예	- 법무법인 동인 구성원 변호사('15.3~현재) - 서울지방국세청 조세법률고문('15.11~'16.10) - 부산지검 검사장('13.12~'15.2)	-	-	-

※ 제32기 정기주주총회('19.3.29)에서 백종수 사외이사가 감사위원회 위원으로 추가 선임됨
※ 감사위원회 위원의 경력 등은 제8장 임원의 현황을 참조

(2) 감사위원회 위원의 독립성

성 명	사외이사여부	**선임배경**	**추천인**	회사와의 거래,	**겸직현황**

				최대주주 또는 주요주주와의 관계	
노 준 화 (위원장)	O	재무/회계 분야 전문가	이사회	관계없음	- 충남대학교 경영학부 교수
이 준 규	O	재무/조세 분야 전문가	이사회	관계없음	- 경희대학교 회계·세무학과 교수 - 대한사회복지회 이사
이 은 경	O	글로벌사업/재무 분야 전문가	이사회	관계없음	- 피브이에이치코리아 캘빈클라인 재무 및 운영담당 전무
백 종 수	O	법률 분야 전문가	이사회	관계없음	- 법무법인 동인 구성원 변호사

(3) 감사위원회의 활동

위원회명	개최 일자	의 안 내 용	가결여부	**비고** **(참석인원)**	사외이사의 성명			
					노준화 (출석률 100%)	이준규 (출석률 100%)	**이은경** **(출석률** **100%)**	**백종수** **(출석률** **100%)**
					찬 반 여 부			
감사위원회	2.13	보고1호 : 2018년 4/4분기 내부감사결과	수정접수	사외 3	-	-	-	해당무
		의결1호 : 내부감사장치에 대한 감사위원회의 의견서(안)	수정의결		찬성	찬성	찬성	해당무
		의결2호 : 2018년도 감사단 평가(안)	의결		찬성	찬성	찬성	해당무
		보고2호 : 핵심감사사항(KAM) 커뮤니케이션	원안접수		-	-	-	해당무
	2.20	심의1호 : 제32기 재무제표	(이사회상정)원안의결		찬성	찬성	찬성	해당무
		심의2호 : 제32기 이익잉여금처분계산서	(이사회상정)원안의결		찬성	찬성	찬성	해당무
		심의3호 : 제32기 영업보고서	(이사회상정)원안의결		찬성	찬성	찬성	해당무
		보고1호 : 내부회계관리제도 운영실태	원안접수		-	-	-	해당무
		의결1호 : 내부회계관리제도 운영실태 평가(안)	원안의결		찬성	찬성	찬성	해당무
		보고2호 : 정보보호 개선과제 이행점검 진행경과	원안접수		-	-	-	해당무
	3.14	의결1호 : 제32기 정기주주총회 의안심사(안)	원안의결		찬성	찬성	찬성	해당무
		의결2호 : 2018년 사업연도 감사보고서(안)	원안의결		찬성	찬성	찬성	해당무
		보고1호 : 기말감사 경과보고를 위한 외부감사인 커뮤니케이션	원안접수		-	-	-	해당무
	5.7	보고1호 : 제33기(2019년) 1/4분기 결산	원안접수	사외 4	-	-	-	-
		보고2호 : 2019년 1/4분기 내부감사결과	원안접수		-	-	-	-
		보고3호 : 2019년 재무제표에 대한 감사계획	원안접수		-	-	-	-
	8.7	보고1호 : 제33기(2019년) 반기 결산	원안접수	사외 4	-	-	-	-
		보고2호 : 2019년 2/4분기 내부감사결과	원안접수		-	-	-	-
		보고3호 : 외부감사인의 감사시간 및 보수 검토 결과	원안접수		-	-	-	-
	11.5	보고1호 : 제33기(2019년) 3/4분기 결산	원안접수	사외 4	-	-	-	-
		보고2호 : 2019년 3/4분기 내부감사결과	원안접수		-	-	-	-
	12.23	보고1호 : 핵심감사사항(KAM) 커뮤니케이션	원안접수	사외 4	-	-	-	-
		보고2호 : 2019년 4/4분기 수시감사결과	원안접수		-	-	-	-
		보고3호 : 법인세 불확실성 및 합병 회계처리 검토 보고	원안접수		-	-	-	-
		의결1호 : 외부전문가 선임(안)	의결		찬성	찬성	찬성	찬성

(4) 감사위원회 교육실시 현황

당사는 감사위원의 전문성 강화를 위해 전문기관 세미나 등 외부교육 참석을 권장하고 있으며, 회사의 경영현황에 대한 이해를 높이기 위해 설명회 등을 주기적으로 진행할 계획입니다.

(5) 감사위원회 교육실시 현황

교육일자	교육실시주체	참석 감사위원	불참시 사유	주요 교육내용

2019.01.24	KT&G	이준규	희망자 참석	내부회계관리제도 평가 관련
2019.04.17	감사위원회포럼	노준화	희망자 참석	감사위원의 법적 책임과 권한 등
2019.07.18	감사위원회포럼(온라인)	이준규	희망자 수강	감사위원이 알아야 할 회계감사 등
2019.07.19	감사위원회포럼(온라인)	이준규	희망자 수강	감사위원회 모범규준 주요내용 해설2
2019.07.26	감사위원회포럼(온라인)	백종수	희망자 수강	감사위원의 법적 책임과 권한
2019.07.27	감사위원회포럼(온라인)	백종수	희망자 수강	감사위원회 모범규준 주요내용 해설1
2019.07.28	감사위원회포럼(온라인)	백종수	희망자 수강	감사위원회 모범규준 주요내용 해설2
2019.07.29	감사위원회포럼(온라인)	백종수	희망자 수강	감사위원이 알아야 할 회계감사1
2019.08.03	감사위원회포럼(온라인)	백종수	희망자 수강	내부회계관리제도 감사의 과제와 대응방안 등
2019.08.04	감사위원회포럼(온라인)	백종수	희망자 수강	감사위원이 알아야할 회계감사2
2019.08.29	감사위원회포럼	노준화	희망자 참석	기업내 이해관계상충과 이사회/감사(위원회)의 역할 등
2019.10.17	감사위원회포럼	이은경	희망자 참석	기업의 사회적 가치 창출 전략과 감사위원회 등
2019.12.03	감사위원회포럼	이은경	희망자 참석	감사(위원)가 알아야 할 재무제표에 숨겨진 비밀 등

(6) 감사위원회 지원조직 현황

부서(팀)명	직원수(명)	직위(근속연수)	주요 활동내역
감사기획부	9	단장(약2년) 실장(약10년) 부장(약5년) 과장 5명(평균 4년) 대리 1명(4년)	- 감사위원회 운영규정 및 내부감사규정 개정 - 감사위원회 운영 업무 매뉴얼 제개정 - 내부감사 세부 매뉴얼 제·개정 - 비윤리행위 신고자 보호 지침 신설 - 정보보호 개선과제 이행점검 - e-감사시스템 기반 마련
감사부	7	부장(약3년) 과장 4명(평균5년) 대리 2명(평균2년)	- 사업부서 일반 및 수시 감사 - 그룹사 감사 - 사업 Risk 모니터링
재무감사부	6	부장(약0.8년) 과장 5명(평균 3년)	- 재무감사 - 외부감사인 커뮤니케이션 - 내부회계관리제도 운영실태 평가

※ 직원수 및 근속연수는 19년 12월말 기준임

나. 준법지원인에 관한 사항

(1) 준법지원인 현황

성명	성별	출생년월	직위	담당업무	주요경력	선임일(임기)
성종훈	남	1975.09	부장	준법지원부장, 준법지원인, 변호사	2002.02. 경희대 법과대학 법학과 졸업 2009.02. 경희대 일반대학원 법학과(상법) 졸업 2007.01 사법연수원 제36기 수료 2007.07 한영회계법인(Ernst & Young) 2012.05 주식회사 케이티앤지	2018.05.10 (3년)

(2) 준법지원인 등의 주요 활동내역 및 그 처리결과

구분	주요 활동내역 및 처리결과
법적위험의 평가 및 관리	- 본사 12개 기관의 법적 위험을 유형화 한「준법가이드라인」정립·배포 - 제·개정 법령 및 정부 정책을「법률·정책 동향 브리핑」통해 관계 부서에 공유(누적 77건)
준법교육 및 훈련프로그램	- 전 임직원 대상 온라인 교육 6회 실시 ·<KT&G 준법지원 교육>, <상생협력법 및 하도급법의 이해> 등 - 임직원 대상 오프라인 교육 20회 실시 ·신입·경력사원 대상 <담배사업법의 이해>, 신임관리자 대상 <공정거래법의 이해>, 하도급거래 수행부서 담당자 대상 <하도급법 특별교육> 등
일상적인 준법지원	- 상시 법률자문 369건 및 계약서 6,214건 검토 수행 - 표준계약서 제·개정(신규 3종 제정, 기존 7종 개정)
정기 준법점검	- 점검일시 : 2019.12월 - 주요 점검내용 : 본사 3개 기관 대상, 자율점검 체크리스트를 통한 임직원 윤리의식, 채용·브랜드광고·하도급거래·도급용역·제품출시 관계법령 준수 여부 점검 - 점검결과 : 준법통제기준은 전반적으로 적정하게 준수되고 있으며 일부 인식 개선 필요사항은 체크리스트 해설서 배포 및 피드백, 교육을 통해 보완
준법통제기준 개정	- 상법에 따라 제정(2012.7.18)·운영중 ※ 보고서 작성기준일(2019.12.31) 이후 '표준준법통제기준' 변경사항을 반영하여 개정(2020.2월)

(3) 준법지원인 지원조직 현황

부서(팀)명	직원수(명)	직위(근속연수)	주요 활동내역
준법지원부	7	과장 2명(평균 5년) 대리 1명(평균 1년) 변호사 4명(평균 4년)	- 준법가이드라인 정립 - 법률·정책동향 브리핑 발행 - 법률자문 및 계약체결 검토 - 임직원 온오프라인 준법교육 설계·시행 - 준법점검체제 구축·운용 등

※ 준법지원인 지원 업무가 법무부에서 준법지원부로 이관(2019.7.1 부서 신설)

3. 주주의 의결권 행사에 관한 사항

가. 집중투표제의 채택여부

회사는 정관상 집중투표제 배제조항이 없습니다. 회사의 의결권 있는 발행주식총수의 100분의 1 이상의 주식을 보유한 주주는 2인 이상의 이사 선임을 목적으로 하는 총회의 소집이 있을 때에는 주주총회일(정기주주총회의 경우에는 직전 연도의 정기주주총회일에 해당하는 그 해의 해당일)의 6주 전까지 서면 또는 전자문서로 집중투표의 방법으로 이사를 선임할 것을 회사에 청구하여야 한다.
※ 관련법규 : 상법 제382조의2(집중투표), 상법 제542조의7(집중투표에 관한 특례)

나. 소수주주권

- 해당사항 없음

다. 경영권 경쟁

- 해당사항 없음

VII. 주주에 관한 사항

1. 최대주주 및 특수관계인의 주식소유 현황

(기준일 : 2019년 12월 31일) (단위 : 주, %)

성 명	관 계	주식의 종류	소유주식수 및 지분율				비고
			기 초		기 말		
			주식수	지분율	주식수	지분율	
국민연금공단	본인	보통주	13,661,781	9.95	15,464,406	11.26	-
계		보통주	13,661,781	9.95	15,464,406	11.26	-
		-	-	-	-	-	-

* 지분율은 발행주식총수 대비입니다.

가. 최대주주의 주요경력 및 개요

(1) 최대주주(법인 또는 단체)의 기본정보

명 칭	출자자수 (명)	대표이사 (대표조합원)		업무집행자 (업무집행조합원)		최대주주 (최대출자자)	
		성명	지분(%)	성명	지분(%)	성명	지분(%)
국민연금공단	-	김성주	-	-	-	-	-
		-	-	-	-	-	-

※ 2020년 3월 31일 제출일 기준 국민연금공단 이사장 직무대행 박정배

(2) 최대주주(법인 또는 단체)의 최근 결산기 재무현황

(단위 : 백만원)

구 분	
법인 또는 단체의 명칭	국민연금공단
자산총계	1,050,893
부채총계	1,258,943
자본총계	-208,050
매출액	21,431,425
영업이익	-8,396
당기순이익	-32,505

※ 상기 재무현황은 국민연금공단에서 공개한 가장 최근 자료입니다.
※ 국민연금의 상세 경영 현황은 국민연금홈페이지(http://www.nps.or.kr)의 "공단소개 > 경영공시"에서 확인하실 수 있습니다.

(3) 사업현황 등 회사 경영 안정성에 영향을 미칠 수 있는 주요 내용

1) 국민연금공단 개요

국민연금공단은 국민연금법 제24조에 의거하여 1987년 9월 18일에 설립되었으며 국민의 노령, 장애 또는 사망에 대하여 연금급여를 실시함으로써 국민의 생활 안정과복지 증진에 이바지하는 것을 목적으로 하고 있습니다.

구분	연기금등 전문투자자		국 적		한국
성명(명칭)	한글	국민연금공단	한자 (영문)	國民年金公團 (National Pension Service)	
주소 (본점소재지)	전라북도 전주시 덕진구 기지로 180(만성동, 국민연금)		사업자등록번호		219-82-01593
직업(사업내용)	국민연금		발행회사와의 관계		주주
업무상 연락처 및 담당자	주소	전라북도 전주시 덕진구 기지로 180(만성동, 국민연금)			
	소속회사	국민연금공단 기금운용본부 (전화) 063-711-0111			

2) 국민연금공단이 작성기준일 현재 영위하고 있는 주요 사업은 다음과 같습니다.

- 가입자에 대한 기록의 관리 및 유지
- 연금보험료의 부과
- 급여의 결정 및 지급
- 가입자, 가입자였던 자, 수급권자 및 수급자를 위한 자금의 대여와 복지 시설의 설치·운영 등 복지사업
- 가입자 및 가입자였던 자에 대한 기금증식을 위한 자금 대여사업
- 전 국민을 위한 노후준비서비스 사업
- 보건복지부장관이 위탁한 기금의 관리·운용
- 국민연금제도·재정계산·기금운용에 관한 조사연구
- 국민연금에 관한 국제협력
- 그 밖에 국민연금법 또는 다른 법령에 따라 위탁받은 사항
- 그 밖에 국민연금사업에 관하여 보건복지부장관이 위탁하는 사항

※ 기타 국민연금공단에 관한 자세한 사항은 국민연금공단 홈페이지(http://www.nps.or.kr) 및 공공기관 경영정보 공개시스템(http://www.alio.go.kr)을 참고하시기 바랍니다.

3) 국민연금공단의 이사장은 아래와 같습니다.

(2019.12.31. 현재)

성 명	직 위(상근여부)	출생연도
김성주	이사장(상근)	1964년

※ 2020년 3월 31일 제출일 기준 국민연금공단 이사장 직무대행 박정배

4) 국민연금공단의 이사장, 감사 등 경영진은 다음과 같습니다.

성명	직책	주요경력
김성주	이사장 (2020.01.07 퇴임)	서울대 국사학과 제19대 국회의원 제19대 국회 보건복지위원회 간사 국정기획자문위원회 전문위원 단장 더불어민주당 민주연구원 부원장
박정배	기획이사 (이사장 직무대행)	한국외대 일본어과 동경대 사회학 석사 가천대 보건학 박사 보건복지부 연금정책과 서기관 보건복지부 건강정책과장 식품의약품안전처 부산지방식약청장
이춘구	감사	전북대 법학과 전북대 공법학 박사 KBS 모스크바지국장 KBS 전주방송총국 보도국장 전북대학교 산학협력단 중점교수
김용국	연금이사	부산대 영어영문학과 클리블랜드주립대 경영학 석사 국민연금공단 인재경영실장 국민연금공단 고객지원실장 국민연금공단 대구지역본부장
나영희	복지이사	숙명여대 교육학과 중앙대 사회복지학 석사 중앙대 사회복지학 박사 국가인권위원회 인권교육본부장 학국장애인개발원 정책연구실장 한국산업정보연구소 보건복지정책연구센터장
안효준	기금이사	부산대 경영학과 오스트레일리안경영대학원 MBA 교보악사자산운용 CEO BNK투자증권 대표이사 BNK금융지주 사장
이용하	연구원장	고려대학교 농업경제학 학사독일 Freiburg대학 경제학 석사 독일 Freiburg대학 경제학 박사 국민연금연구원 연구원장 직무대리 국민연금연구원 연금제도연구실장
김대순	정보화 본부장	조선대 중어중문학과 국민연금공단 미래혁신기획단장 국민연금공단 미래화사업추진단장 국민연금공단 기획조정실 전략경영부장 국민연금공단 정보화본부 정보기획부장

2. 최대주주 변동내역

최대주주 변동내역

(기준일 : 2019년 12월 31일) (단위 : 주, %)

변동일	최대주주명	소유주식수	지분율	변동원인	비 고
2016년 12월 31일	국민연금공단	11,958,664	8.71	장내매매	주주명부폐쇄('16.12.31)
2017년 05월 23일	국민연금공단	12,482,705	9.09	장내매매	국민연금공단 공시일 ('17.7.4)
2017년 12월 31일	국민연금공단	13,191,374	9.61	장내매매	주주명부폐쇄('17.12.31)
2018년 12월 12일	국민연금공단	13,736,177	10.01	장내매매	국민연금공단 공시일 ('18.12.19)
2018년 12월 27일	국민연금공단	13,713,430	9.99	장내매매	국민연금공단 공시일 ('19.01.02)
2018년 12월 31일	국민연금공단	13,661,781	9.95	장내매매	주주명부폐쇄('18.12.31)
2019년 01월 08일	국민연금공단	13,743,460	10.01	장내매매	국민연금공단 공시일 ('19.01.15)
2019년 01월 09일	국민연금공단	13,727,972	10.00	장내매매	국민연금공단 공시일 ('19.01.15)
2019년 01월 10일	국민연금공단	13,734,085	10.00	장내매매	국민연금공단 공시일 ('19.01.15)
2019년 01월 17일	국민연금공단	13,726,384	10.00	장내매매	국민연금공단 공시일 ('19.01.23)
2019년 01월 24일	국민연금공단	13,734,067	10.00	장내매매	국민연금공단 공시일 ('19.01.29)
2019년 02월 28일	국민연금공단	13,926,626	10.14	장내매매	국민연금공단 공시일 ('19.04.02)
2019년 03월 29일	국민연금공단	13,737,927	10.01	장내매매	국민연금공단 공시일 ('19.04.08)
2019년 04월 02일	국민연금공단	13,723,081	10.00	장내매매	국민연금공단 공시일 ('19.04.11)
2019년 04월 24일	국민연금공단	13,743,555	10.01	장내매매	국민연금공단 공시일 ('19.04.30)
2019년 06월 28일	국민연금공단	14,154,180	10.31	장내매매	국민연금공단 공시일 ('19.07.08)
2019년 09월 30일	국민연금공단	14,995,786	10.92	장내매매	국민연금공단 공시일 ('19.10.08)
2019년 12월 17일	국민연금공단	15,329,441	11.17	장내매매	국민연금공단 공시일 ('20.01.06)
2019년 12월 31일	국민연금공단	15,464,406	11.26	장내매매	국민연금공단 공시일 ('20.01.07)

3. 주식의 분포

가. 주식 소유현황

(기준일 : 2019년 12월 31일) (단위 : 주)

구분	주주명	소유주식수	지분율	비고
5% 이상 주주	국민연금공단	15,464,406	12.22%	'임원·주요주주 특정증권등 소유상황보고서' ('20.01.07) 공시기준
	중소기업은행	9,510,485	7.51%	주주명부폐쇄 ('19.12.31) 기준
	First Eagle Investment Management, LLC	8,368,010	6.61%	'주식등의 대량소유상황보고서' ('18.3.7) 공시기준
	BlackRock Fund Advisors	6,888,962	5.44%	'주식등의 대량소유상황보고서' ('20.1.30) 공시기준
우리사주조합		2,933,116	2.32%	-

※ 상기 '지분율'은 작성기준일 현재 총발행주식수에서 자기주식을 제외한 의결권 있는 주식수(126,579,923주)를 기준으로 한 지분율입니다.

※ 제출시점 현재 상기 '국민연금공단', '중소기업은행', 'First Eagle Investment Management, LLC', 'BlackRock Fund Advisors', '우리사주조합'의 실제 주식

소유현황은 변동 될수 있습니다.

나. 소액주주현황

소액주주현황

(기준일 : 2019년 12월 31일) (단위 : 주)

구 분	주주		보유주식		비 고
	주주수	비율	주식수	비율	
소액주주	89,553	99.98%	80,472,911	58.61%	-

※ 소액주주는 발행주식 총수의 100분의 1에 미달하는 주식을 소유한 주주
※ 최근 주주명부 폐쇄일인 '19.12.31 기준임

4. 주식사무

정관상 신주인수권의 내용	① 회사의 주주는 신주의 발행에 있어서 그 소유주식의 수에 비례하여 신주의 인수권을 갖는다. 다만, 우선주식 또는 전환우선주식에 대하여 유상증자의 경우에는 보통주식으로, 무상증자의 경우에는 소유주식과 같은 종류의주식을 배정한다. 그러나 주주가 신주인수권을 포기 또는 상실하거나 신주배정에서 단주가 발생하는 경우 그처리방법은 이사회의 결의로 정한다. ② 제1항의 규정에도 불구하고 다음 각호의 경우에는 이사회의 결의로 주주이외의 자에게 신주를 배정할 수 있다. 1. 공모방식에 의하여 신주를 발행하는 경우 2. 우리사주조합원에게 신주를 배정하는 경우 3. 회사가 신기술의 도입, 재무구조의 개선 등 경영상의 목적을 달성하기 위하여 신주를 발행하는 경우 4. 기타 법령 또는 다른 규정이 있는 경우 ③ 회사가 유상 신주를 발행할 경우에는 동조 제2항제2호에 규정한 우리사주조합원에게 자본시장과 금융투자업에 관한 법률이 정하는 한도내에서 우선적으로 주식을 배정할 수 있다. ④ 회사가 유상증자, 무상증자, 주식배당에 의하여 신주를 발행하는 경우 신주에 대한 이익의 배당에 관하여는 신주를 발행한 때가 속하는 영업년도의 직전영업년도말에 발행된 것으로 본다. 다만, 제43조제3항의 중간배당기준일 이후에 유상증자, 무상증자 및 주식배당에 의하여 발행된 주식에 대한 중간배당에 관하여는 중간배당기준일 직후에 발행된 것으로 본다.		
결 산 일	12월 31일	정기주주총회	결산기종료후 3월내
주주명부폐쇄시기	매년 1월1일부터 1월 7일까지		
주권의 종류	「주식・사채 등의 전자등록에 관한 법률」에 따라 주권 및 신주인수권증서에 표시되어야 할 권리가 의무적으로 전자등록됨에 따라 '주권의 종류' 를 기재하지 않음.		
명의개서대리인	주식회사 국민은행 (Tel) 02) 2073 - 8108		
주주의 특전	-	공고게재신문	서울신문

5. 최근 6개월 간의 주가 및 주식 거래실적

가. 국내증권시장

(단위 : 원, 주)

종 류		2019. 12월	2019. 11월	2019. 10월	2019. 9월	2019. 8월	2019. 7월
기명식 보통주	최 고	97,600	102,000	106,000	105,500	103,500	99,200
	최 저	93,800	97,600	100,000	100,500	95,800	96,300
	평 균	96,174	99,048	102,671	102,771	99,615	98,095
거래량	최 고	4,224,319	860,857	416,507	410,007	719,093	346,136
	최 저	231,743	122,837	101,698	109,269	204,748	147,116
	월 간	12,736,765	7,394,945	4,322,569	4,403,108	7,473,332	5,438,452

※ 출처 : KRX한국거래소 홈페이지
※ 상기 주가는 종가 기준임
※ 당사는 종류주식을 발행하지 않았음

나. 해외증권시장

[증권거래소명 : 룩셈부르크증권거래소 Euro MTF] (단위 : USD, GDR)

종 류		2019. 12월	2019. 11월	2019. 10월	2019. 9월	2019. 8월	2019. 7월
DR	최 고	42.00	43.99	44.44	44.09	42.54	42.37
	최 저	39.89	41.39	42.22	41.33	39.50	40.70
	평균	40.89	42.52	43.45	43.03	41.29	41.66
월간거래량		-	-	2,184	70,800	-	150

[증권거래소명 : 룩셈부르크증권거래소 Euro MTF] (단위 : 원)

종 류		2019. 12월	2019. 11월	2019. 10월	2019. 9월	2019. 8월	2019. 7월
DR	최 고	97,255	103,755	103,847	105,931	103,389	100,163
	최 저	92,369	97,622	98,660	99,299	96,001	96,215
	평균	94,680	100,259	101,544	103,379	100,341	98,477

※ 원주 1주당 2 DR, 원화환산 주가는 거래월의 월말 매매기준환율(원/달러)로 산정

VIII. 임원 및 직원 등에 관한 사항

1. 임원 및 직원 등의 현황

가. 임원 현황

(기준일 : 2019년 12월 31일) (단위 : 주)

성명	성별	출생년월	직위	등기임원 여부	상근 여부	담당 업무	주요경력	소유주식수		최대주주와의 관계	재직기간	임기 만료일
								의결권 있는 주식	의결권 없는 주식			
백복인	남	1965.09	사장 (사내이사)	등기임원	상근	대표이사 사장	(주)케이티앤지 전략기획본부장 (주)케이티앤지 마케팅본부장 (주)케이티앤지 마케팅실장 충남대 경영대학원 석사	293	-	-	'18.3.16 정기주총 선임 ~ '21.정기주주총회	-
김흥렬	남	1961.03	수석부사장 (사내이사)	등기임원	상근	총괄 부문장	(주)케이티앤지 지원본부장 (주)케이티앤지 주력시장실장 (주)케이티앤지 인사실장 원광대학교 전기공학과 학사	-	-	-	'18.3.16 정기주총 선임 ~ '21.정기주주총회	-
윤해수	남	1952.02	사외이사	등기임원	비상근	사외이사	서울외국어대학원대학교 총장 대통령직속 21세기위원회 간사위원 명지대학교 정치외교학과 교수 University of Connecticut 정치학박사	-	-	-	'19.3.29 정기주총 선임 ~ '22.정기주주총회	-
송업교	남	1941.05	사외이사	등기임원	비상근	사외이사	국회 헌법개정 자문위원 제15대 국회의원 서울대 정치학과 학사	-	-	-	'17.3.17 정기주총 선임 ~ '20.정기주주총회	-
이준규	남	1957.12	사외이사	등기임원	비상근	사외이사	경희대학교 교수 경희대학교 부총장 한국세무학회 이사장 겸 학회장 Southern Methodist University 법학 박사	-	-	-	'17.3.17 정기주총 선임 ~ '20.정기주주총회	-
이은경	여	1963.05	사외이사	등기임원	비상근	사외이사	피브이에이치코리아 캘빈클라인 재무 및 운영담당 전무 한국리복(주) 재무담당 상무 한국아스트라제네카(주) 재무담당이사 University of Minnesota 세무경영학 석사	-	-	-	'19.3.29 정기주총 선임 ~ '22.정기주주총회	-
노준화	남	1969.01	사외이사	등기임원	비상근	사외이사	충남대학교 교수 한국회계학회 회계감사분과 위원장 한국 공인회계사 및 미국 공인회계사 고려대 경영학 박사	-	-	-	'17.3.17 정기주총 선임 ~ '20.정기주주총회	-
백종수	남	1960.11	사외이사	등기임원	비상근	사외이사	법무법인 동인 구성원변호사 주택도시보증공사 법률고문 부산검찰청 검사장 고려대 법학과 학사	-	-	-	'18.3.16 정기주총 선임 ~ '21.정기주주총회	-
김태섭	남	1964.08	부사장	미등기임원	상근	전략기획 본부장	제조본부장 CR본부장 영주공장장 계명대 산업공학과 학사	-	-	-	'18.3.20(부사장) ~ 현재	-

김현진	남	1961.03	부사장	미등기임원	상근	영업본부장	원료본부장 윤리경영실장 종로지사장 건국대 전자공학과 학사	2,429	-	-	'17.3.13(부사장) ~ 현재	-
박창현	남	1964.02	전무	미등기임원	상근	마케팅본부장	북서울본부장 인천/경기본부장 (겸직) University of Southern California 도시계획과 석사 고려대 경영대학원 석사	271	-	-	'19.9.1(전무) ~ 현재	-
이상학	남	1971.03	전무	미등기임원	상근	지속경영 본부장	지속경영실장 비서실장 CA부장 Helsinki School of Economics 석사	-	-	-	'18.3.20(전무) ~ 현재	-
오치범	남	1968.11	전무	미등기임원	상근	R&D본부장	마케팅본부장 전략기획실장 마케팅실장 고려대 경영대학원 석사	1,242	-	-	'17.3.13(전무) ~ 현재	-
이흥주	남	1962.08	전무	미등기임원	상근	경영지원본부장	남서울본부장 충남/충북본부장 (겸직) 북서울본부장 충북대 경영대학원 석사	-	-	-	'19.9.1(전무) ~ 현재	-
박광일	남	1968.08	전무	미등기임원	상근	부동산사업본부장	남서울본부장 강원본부장 마케팅실장 고려대 경영대학원 석사	100	-	-	'19.9.1(전무) ~ 현재	-
방경만	남	1971.01	전무	미등기임원	상근	글로벌(CIC) 본부장	브랜드실장 비서실장 University of New Hampshire 경영학 석사	-	-	-	'18.3.20(전무) ~ 현재	-
도학영	남	1968.08	전무	미등기임원	상근	감사단장	대구본부장 해외영업실장 신시장실장 고려대 경영대학원 석사	-	-	-	'19.9.1(전무) ~ 현재	-
김종철	남	1963.12	상무	미등기임원	상근	제조본부장	영주공장장 해외기술사업실장 영주공장 제품부장 한국과학기술원테크노경영대학원 석사	-	-	-	'18.3.20(상무) ~ 현재	-
신송호	남	1964.10	상무	미등기임원	상근	원료본부장	김천공장장 원료사업실장 김천공장 원료생산실장 충북대 연초학과 학사	-	-	-	'17.3.13(상무) ~ 현재	-
임광섭	남	1971.07	상무	미등기임원	상근	NGP사업단장	제품혁신실장 브랜드실장 에쎄팀장 고려대 경영대학원 석사	-	-	-	'17.3.13(상무) ~ 현재	-
정성현	남	1970.06	상무	미등기임원	상근	PI 추진단장	IT실장 IT운영2부장 정보기획부장 충남대 경영대학원 석사	-	-	-	'18.3.20(상무) ~ 현재	-

김진한	남	1964.10	상무	미등기임원	상근	전략기획실장	사회공헌실장 법무부장 HR혁신부장 고려대 사회학과 석사	-	-	-	'18.3.20(상무) ~ 현재	-
김건태	남	1970.08	상무	미등기임원	상근	성장사업실장	레종팀장 포천지점장 경북대 신문방송학과 학사	-	-	-	'17.3.13(상무) ~ 현재	-
김용범	남	1974.08	상무	미등기임원	상근	재무실장	IR부장 삼일회계법인 삼정회계법인 서울대 경영학과 학사	-	-	-	'19.9.1(상무) ~ 현재	-
강경보	남	1966.10	상무	미등기임원	상근	재무지원실장	재무실장 IR실장 숭실대 영어영문학과 학사	-	-	-	'12.3.19(상무) ~ 현재	-
강성열	남	1967.01	상무	미등기임원	상근	마케팅실장	브랜드실장 남서울본부 영업부장 감사부장 University of New Hampshire 경영학 석사 충남대 사법학과 학사	-	-	-	'19.9.1(상무) ~ 현재	-
정훈	남	1970.04	상무	미등기임원	상근	영업기획실장	인천본부장 종로지사장 인사부장 한남대 영어영문학과 학사	-	-	-	'19.9.1(상무) ~ 현재	-
경지호	남	1964.12	상무	미등기임원	상근	법인영업실장	영업지원부장 청주대 사법학과 학사	-	-	-	'18.3.20(상무) ~ 현재	-
이승준	남	1973.06	상무	미등기임원	상근	경영정책실장	준법지원인 사내변호사 연세대 법학과 학사	184	-	-	'17.3.13(상무) ~ 현재	-
김경동	남	1972.08	상무	미등기임원	상근	사회공헌실장	영업기획실장 영업기획부장 한양대 대학원 경영학과 석사 조선대 기계공학과 학사	-	-	-	'19.9.1(상무) ~ 현재	-
송동욱	남	1967.10	상무	미등기임원	상근	생산관리실장	품질관리실장 제조기획부장 신탄진공장 생산총괄부장 한밭대 산업경영공학과 학사	-	-	-	'19.9.1(상무) ~ 현재	-
문성열	남	1965.12	상무	미등기임원	상근	품질관리실장	차세대제품연구소장 품질관리실장 제품품질부장 한국해양대 정보통신공학과 학사	-	-	-	'18.3.20(상무) ~ 현재	-
한용환	남	1968.09	상무	미등기임원	상근	원료사업실장	원료기획부장 국내원료부장 해외원료부장 충북대 연초학과 학사	-	-	-	'19.9.1(상무) ~ 현재	-
조성문	남	1968.02	상무	미등기임원	상근	제품연구소장	신탄진공장 생산실장 제조기획부장 전북대 자원공학과 학사	-	-	-	'18.3.20(상무) ~ 현재	-
김효근	남	1962.10	상무	미등기임원	상근	미래기술 연구소장	분석연구소장 기술협력팀장 충남대 농화학과 박사	-	-	-	'17.3.13(상무) ~ 현재	-

제병권	남	1962.02	상무	미등기임원	상근	분석연구소장	기술연구소장 충북대 연초학과 석사	-	-	-	'18.3.20(상무) ~ 현재	-
손형욱	여	1964.11	상무	미등기임원	상근	(P)기술협력팀장	분석연구소 연구팀장 서울대 대학원 농화학과 박사 서울대 대학원 농화학과 석사	-	-	-	'19.9.1(상무) ~ 현재	-
김태성	남	1968.04	상무	미등기임원	상근	인사실장	경영조정부장 노무부장 경북본부 상상팀장 충남대 행정학과 학사	-	-	-	'19.9.1(상무) ~ 현재	-
김도훈	남	1962.07	상무	미등기임원	상근	인재개발원장	R&D 기획실장 R&D기획부장 한양대 대학원 경제학과 석사 고려대 농경제학과 학사	-	-	-	'19.9.1(상무) ~ 현재	-
김진민	남	1966.03	상무	미등기임원	상근	부동산 기획실장	북인천지사장 인사부장 충남대 경영대학원 석사	-	-	-	'17.3.13(상무) ~ 현재	-
박봉서	남	1961.09	상무	미등기임원	상근	부동산 개발실장	지씨에스플러스 전무 자이서비스 대표이사 GS건설 상무 한양대 도시공학과 학사	-	-	-	'17.4.1(상무) ~ 현재	-
김만수	남	1970.03	상무	미등기임원	상근	글로벌 기획실장	영업관리실장 법인영업부장 충남대 경영대학원 석사	-	-	-	'14.3.1(상무) ~ 현재	-
한동원	남	1972.12	상무	미등기임원	상근	글로벌개척실장	수출부장 해외영업1부장 여수대 컴퓨터공학과 학사	-	-	-	'19.9.1(상무) ~ 현재	-
조재영	남	1973.05	상무	미등기임원	상근	미국법인장	글로벌법인사업실장 해외기획실장 소통공감실장 University of New Hampshire 경영학 석사	-	-	-	'18.3.20(상무) ~ 현재	-
권순택	남	1968.02	상무	미등기임원	상근	(P)개척7팀장	(P)모로코팀장 아프리카개척1팀장 중국지사장 한국과학기술원테크노경영대학원 석사	1,242	-	-	'15.2.16(상무) ~ 현재	-
김정후	남	1970.03	상무	미등기임원	상근	NGP개발실장	품질관리실장 제조기획부장 고려대 경영대학원 EMBA 부산수산대 선박공학과 학사	761	-	-	'19.9.1(상무) ~ 현재	-
차형철	남	1970.09	상무	미등기임원	상근	감사기획실장	감사부장 무주지점장 전북본부 상상팀장 전북대 공법학과 학사	-	-	-	'19.9.1(상무) ~ 현재	-
민기철	남	1973.02	상무	미등기임원	상근	경영관리실장	인니경영관리실장 아주대 경영대학원 경영학 석사 한국외대 루마니아어학/법학 학사	-	-	-	'19.9.1(상무) ~ 현재	-
박성식	남	1967.12	상무	미등기임원	상근	남서울본부장	경기본부장 강동지사장 고려대 경영대학원 EMBA 고려대 노어노문학과 학사	-	-	-	'19.9.1(상무) ~ 현재	-

이정진	남	1971.11	상무	미등기임원	상근	북서울본부장	대구본부장 강원본부장 영업기획실장 영남대 경제학과 학사	-	-	-	'14.3.1(상무) ~ 현재	-
김정호	남	1968.07	상무	미등기임원	상근	부산본부장	SCM실장 주력시장실장 신시장실장 고려대 경영대학원 석사	805	-	-	'13.3.1(상무) ~ 현재	-
허철호	남	1967.01	상무	미등기임원	상근	대구본부장	홍보실장 KGC Comm.실장 KGC 중국사업실장 경북대 정치외교학과 학사	-	-	-	'16.8.16(상무) ~ 현재	-
서영진	남	1963.04	상무	미등기임원	상근	인천본부장	전략기획실장 재무기획부장 윤리경영부장 University of Southern California 도시계획과 석사	-	-	-	'17.3.13(상무) ~ 현재	-
김삼수	남	1967.04	상무	미등기임원	상근	경기본부장	충남/충북본부장(겸직) 부산본부장 윤리경영실장 한국해양대 전자통신과 학사	-	-	-	'13.3.1(상무) ~ 현재	-
김효성	남	1963.10	상무	미등기임원	상근	충남본부장	경영지원본부장 부동산사업본부장 충남본부장 충남대 계산통계학과 학사	-	-	-	'13.3.1(상무) ~ 현재	-
이승우	남	1964.02	상무	미등기임원	상근	충북본부장	전남본부장 종로지사장 영등포지사장 대전산업대 중국어학과 학사	-	-	-	'17.3.13(상무) ~ 현재	-
황광진	남	1962.11	상무	미등기임원	상근	경남본부장	남부산지사장 울산지사장 부산본부 영업부장 경주공고 화공과	-	-	-	'18.3.20(상무) ~ 현재	-
조남웅	남	1966.12	상무	미등기임원	상근	전북본부장	인사실장 의정부지점장 마케팅기획부장 한국과학기술원테크노경영대학원석사	-	-	-	'15.2.16(상무) ~ 현재	-
신성식	남	1962.02	상무	미등기임원	상근	신탄진공장장	천안공장장 해외공장관리실장 충남대 경영대학원 석사	907	-	-	'13.3.1(상무) ~ 현재	-
임준한	남	1972.06	상무	미등기임원	상근	신탄진공장 운영실장	신탄진공장 지원실장 천안공장 인쇄실장 고려대 경영대학원 EMBA 전남대 전자공학과 학사	-	-	-	'19.9.1(상무) ~ 현재	-
신동걸	남	1963.03	상무	미등기임원	상근	영주공장장	해외기술사업실장 신탄진공장 지원실장 개발사업부장 계명대 전자계산학 학사	-	-	-	'19.9.1(상무) ~ 현재	-

맹경호	남	1968.09	상무	미등기임원	상근	광주공장장	생산관리실장 품질관리실장 제품품질부장 한밭대 산업경영공학과 학사	-	-	-	'14.3.1(상무) ~ 현재	-
강춘구	남	1964.02	상무	미등기임원	상근	천안공장장	광주공장장 해외생산실장 전남대 전기공학과 석사	771	-	-	'17.3.13(상무) ~ 현재	-

나. 직원 등 현황

(기준일 : 2019년 12월 31일) (단위 : 백만원)

직원										소속 외 근로자			비고
사업부문	성별	직 원 수					평 균 근속연수	연간급여 총 액	1인평균 급여액	남	여	계	
		기간의 정함이 없는 근로자		기간제 근로자		합 계							
		전체	(단시간 근로자)	전체	(단시간 근로자)								
담배	남	3,949	-	142	32	4,091	16.8	338,650	83	1,079	664	1,743	-
담배	여	425	-	107	62	532	16.7	32,044	60				-
합 계		4,374	-	249	94	4,623	16.8	370,694	80				-

다. 미등기임원 보수 현황

(기준일 : 2019년 12월 31일) (단위 : 백만원)

구 분	인원수	연간급여 총액	1인평균 급여액	비고
미등기임원	58	15,405	266	-

* 상기 미등기임원 인원수에는 '19.3월 퇴임한 임원 3명을 포함하였으며, '19.9월 신규 선임된 임원(16명)의 급여총액은 직원 재직 당시 받은 급여를 포함하여 집계함.

2. 임원의 보수 등

<이사・감사 전체의 보수현황>

1. 주주총회 승인금액

(단위 : 백만원)

구 분	인원수	주주총회 승인금액	비고
이사보수한도액 (사외이사포함)	8	5,000	-

2. 보수지급금액
2-1. 이사・감사 전체

(단위 : 백만원)

인원수	보수총액	1인당 평균보수액	비고
8	2,403	300	-

2-2. 유형별

(단위 : 백만원)

구 분	인원수	보수총액	1인당 평균보수액	비고
등기이사 (사외이사, 감사위원회 위원 제외)	2	1,859	930	-
사외이사 (감사위원회 위원 제외)	2	188	94	-
감사위원회 위원	4	356	89	-
감사	-	-	-	-

<이사・감사의 개인별 보수현황>

1. 개인별 보수지급금액

(단위 : 백만원)

이름	직위	보수총액	보수총액에 포함되지 않는 보수
백복인	대표이사	1,177	-
김흥렬	수석부사장	682	-

2. 산정기준 및 방법

(단위 :백만원)

이름	보수의 종류		총액	산정기준 및 방법
백복인	근로소득	급여	450	사내이사 보수지급규정에 따라 기본연봉 450백만원의 월할액을 매월 균등 지급하였음
		상여	723	사내이사보수지급규정에 따라 평가위원회 의결을 통해 결정된 단기경영평가 결과를 바탕으로단기성과급을산출, 지급하였음 사장의 단기성과급은 매출액, 영업이익, 국내M/S, 해외사업 관리 및 등으로 구성된 계량지표와 신성장동력가치창출, 그룹 인프라 혁신, 투명/윤리경영 기반 강화 등으로 구성된 비계량지표를 종합적으로 평가하여 사내이사보수지급규정에 따라 매년 기본연봉의 0%~255%내에서 지급할 수 있음.

				계량지표로는 국내담배시장 M/S('18년 M/S 62%) 목표 초과 달성, 자회사 KGC인삼공사 매출액 및 영업이익 목표 초과 달성 등을 고려하여 평가하였고, 비계량지표로는 신성장동력사업 가치창출을 위한 홍삼/건강생활/제약사업의 성장가속화 등과, 그룹 인프라혁신을 위한 경영혁신 및 인적자원 역량강화/조직문화 활성화, 투명/윤리경영 기반 강화를 위한 기업윤리인프라/제도 구축 등을 고려하여 단기성과급 723백만원을 지급하였음.
		주식매수선택권 행사이익	-	해당없음
		기타 근로소득	4	배우자 건강검진비 등 반영
	퇴직소득		-	해당없음
	기타소득		-	해당없음

이름	보수의 종류		총액	산정기준 및 방법
김흥렬	근로소득	급여	359	사내이사 보수지급규정에 따라 연간 급여총액 359백만원의 월할액을 매월 균등 지급하였음
		상여	318	사내이사보수지급규정에 따라 평가위원회 의결을 통해 결정된 단기경영평가 결과를 바탕으로 단기성과급을 산출, 지급하였음 사내이사의 단기성과급은 매출액, 영업이익, 국내M/S, 해외사업 관리 및 등으로 구성된 계량지표와 신성장동력 가치창출, 그룹 인프라 혁신, 투명/윤리경영 기반 강화 등으로 구성된 비계량지표를 종합적으로 평가하여 사내이사보수지급규정에 따라 매년 기본연봉의 0%~150%내에서 지급할 수 있음. 계량지표로는 국내담배시장 M/S('18년 M/S 62%) 목표 초과 달성, 자회사 KGC인삼공사 매출액및 영업이익 목표 초과 달성 등을 고려하여 평가하였고, 비계량지표로는 신성장동력사업 가치창출을 위한 홍삼/건강생활/제약사업의 성장가속화 등과, 그룹 인프라혁신을 위한 경영혁신 및 인적자원 역량강화/조직문화 활성화,투명/윤리경영 기반 강화를 위한 기업윤리인프라/제도 구축 등을 고려하여 단기성과급 318백만원을 지급하였음.
		주식매수선택권 행사이익	-	해당없음
		기타 근로소득	5	배우자 건강검진비, 인정상여 등을 반영
	퇴직소득		-	해당없음
	기타소득		-	해당없음

<보수지급금액 5억원 이상 중 상위 5명의 개인별 보수현황>

1. 개인별 보수지급금액

(단위 : 백만원)

이름	직위	보수총액	보수총액에 포함되지 않는 보수

백복인	대표이사	1,177	-
김영기	퇴임임원	691	-
김흥렬	수석부사장	682	-
정명환	퇴직직원	660	-
김현진	부사장	550	-

2. 산정기준 및 방법

(단위 : 백만원)

이름	보수의 종류		총액	산정기준 및 방법
백복인	근로소득	급여	450	사내이사 보수지급규정에 따라 기본연봉 450백만원의 월할액을 매월 균등 지급하였음
		상여	723	사내이사보수지급규정에 따라 평가위원회 의결을 통해 결정된 단기경영평가 결과를 바탕으로단기성과급을 산출, 지급하였음 사장의 단기성과급은 매출액, 영업이익, 국내M/S, 해외사업 관리 및 등으로 구성된 계량지표와 신성장동력 가치창출, 그룹 인프라 혁신, 투명/윤리경영 기반 강화 등으로 구성된 비계량지표를 종합적으로 평가하여 사내이사보수지급규정에 따라 매년 기본연봉의 0%~255%내에서 지급할 수 있음. 계량지표로는 국내담배시장 M/S('18년 M/S 62%) 목표 초과 달성, 자회사 KGC인삼공사 매출액 및 영업이익 목표 초과 달성 등을 고려하여 평가하였고, 비계량지표로는 신성장동력사업 가치창출을 위한 홍삼/건강생활/제약사업의 성장가속화 등과, 그룹 인프라혁신을 위한 경영혁신 및 인적자원 역량강화/조직문화 활성화, 투명/윤리경영 기반 강화를 위한 기업윤리인프라/제도 구축 등을 고려하여 단기성과급 723백만원을 지급하였음.
		주식매수선택권 행사이익	-	해당없음
		기타 근로소득	4	배우자 건강검진비 등 반영
	퇴직소득		-	해당없음
	기타소득		-	해당없음

이름	보수의 종류		총액	산정기준 및 방법
김영기 (퇴임임원)	근로소득	급여	44	경영임원 보수지급규정에 따라 기본연봉의 월할액을 매월 균등 지급함.
		상여	175	경영임원 보수지급규정(이사회 의결)에 의거, 제조/원료본부장으로 근무했던 기간 380일(산정대상기간: '18.2.14~19.2.28)에 대한 성과급을 산정하여 지급
		주식매수선택권 행사이익	-	해당없음
		기타 근로소득	72	우리사주 인출소득 등 반영
	퇴직소득		400	'경영임원 퇴직급 지급규정'(주주총회 결의)에 따라, 경영임원 임용 후 근무기간에 대해 퇴직금 400백만원을 지급함.
	기타소득		-	해당없음

이름	보수의 종류	총액	산정기준 및 방법

김흥렬	근로소득	급여	359	사내이사 보수지급규정에 따라 연간 급여총액 359백만원의 월할액을 매월 균등 지급하였음
		상여	318	사내이사보수지급규정에 따라 평가위원회 의결을 통해 결정된 단기경영평가 결과를 바탕으로 단기성과급을 산출, 지급하였음 사내이사의 단기성과급은 매출액, 영업이익, 국내M/S, 해외사업 관리 및 등으로 구성된 계량지표와 신성장동력 가치창출, 그룹 인프라 혁신, 투명/윤리경영 기반 강화 등으로 구성된 비계량지표를 종합적으로 평가하여 사내이사보수지급규정에 따라 매년 기본연봉의 0%~150%내에서 지급할 수 있음. 계량지표로는 국내담배시장 M/S('18년 M/S 62%) 목표 초과 달성, 자회사 KGC인삼공사 매출액및 영업이익 목표 초과 달성 등을 고려하여 평가하였고, 비계량지표로는 신성장동력사업 가치창출을 위한 홍삼/건강생활/제약사업의 성장가속화 등과, 그룹 인프라혁신을 위한 경영혁신 및 인적자원 역량강화/조직문화 활성화, 투명/윤리경영 기반 강화를 위한 기업윤리인프라/제도 구축 등을 고려하여 단기성과급 318백만원을 지급하였음.
		주식매수선택권 행사이익	-	해당없음
		기타 근로소득	5	배우자 건강검진비, 인정상여 등을 반영
	퇴직소득		-	해당없음
	기타소득		-	해당없음

이름	보수의 종류		총액	산정기준 및 방법
정명환 (퇴직직원)	근로소득	급여	31	급여관리규정에 따라 3개월분 급여 및 연차미사용 수당 등을 지급함
		상여	27	전사핵심성과 및 조직성과점수와 연계하여 369.7%를 지급함
		주식매수선택권 행사이익	-	해당 없음
		기타 근로소득	37	근로소득지급명세서상 인정상여, 우리사주조합인출금 등의 내용을 기재함
	퇴직소득		554	명예퇴직에 따른 명예퇴직수당 및 퇴직급여 지급함 명예퇴직수당 산정 : 기준액X명예퇴직수당지급배수(12~90) 퇴직급여 산정 : 평균임금X근속기간÷365
	기타소득		11	기술전수 훈련 약정에 따라 기술전수비용 지급함

이름	보수의 종류		총액	산정기준 및 방법
김현진 (부사장)	근로소득	급여	254	경영임원 보수지급규정에 따라 기본연봉의 월할액을 매월 균등 지급함.
		상여	294	경영임원 보수지급규정에 의거, 영업본부장으로 근무했던 기간 380일(산정대상기간: '18.2.14~19.2.28)에 대한 성과급을 산정하여 지급
		주식매수선택권 행사이익	-	해당없음
		기타 근로소득	2	배우자 건강검진비 등 반영
	퇴직소득		-	해당없음
	기타소득		-	해당없음

IX. 계열회사 등에 관한 사항

1. 계열회사의 현황

당사 및 소속 국내회사들의 직전사업연도의 재무상태표상의 자산총액의 합계액이 10조원 이상이므로 '17. 5. 1일 독점규제및공정거래에관한법률에 의거 대규모기업집단으로 재지정되었습니다. 계열회사에 대한 세부 내용은 아래와같습니다.

가. 기업집단의 명칭

케이티앤지

나. 기업집단에 소속된 회사

(2019. 12. 31 기준)

상장여부	회사명	업종	법인등록번호
상장	㈜케이티앤지	담배제품의 제조와 판매 등	160111-0067804
비상장	㈜한국인삼공사	인삼류 및 인삼제품의 제조와 판매 등	160111-0083066
상장	영진약품㈜	의약품 및 동원료와 화공약품의 제조판매 등	110111-0043127
비상장	태아산업㈜	판상엽 제조	160111-0005185
비상장	㈜케이지씨라이프앤진 (주1)	홍삼제품 및 건강기능식품의 판매	110111-2859390
비상장	㈜코스모코스	화장품제조업	110111-1007619
비상장	㈜케이지씨예본 (주1)	건강기능식품 제조업	151111-0042790
비상장	㈜상상스테이	호텔업	110111-5875484
비상장	㈜과천상상피에프브이	부동산 개발・매매업	110111-6847896
비상장	㈜스타필드수원	부동산업	110111-6866953

(주1) ㈜한국인삼공사가 지분 100%를 보유하고 있습니다.

다. 회사와 계열회사간 임원 겸직 현황

(2019. 12. 31 기준)

구분		겸직현황		비고
성명	직위	회사명	직위	
김건태	상무	(주)한국인삼공사	기타 비상무이사	-
		영진약품(주)	기타 비상무이사	-
김진한	상무	(주)한국인삼공사	기타 비상무이사	-
		(주)스타필드수원	사내이사	-
박봉서	상무	(주)과천상상피에프브이	대표이사	-
		(주)스타필드수원	사내이사	-
도학영	전무	(주)한국인삼공사	감사	-

김용범	상무	(주)스타필드수원	감사	-

2. 출자현황

가. 타법인출자 현황

(기준일 : 2019년 12월 31일)

(단위 : 백만원, 주, %)

법인명	최초취득일자	출자 목적	최초취득금액	기초잔액			증가(감소)			기말잔액			최근사업연도 재무현황	
				수량	지분율	장부 가액	취득(처분) 수량	취득(처분) 금액	평가 손익	수량	지분율	장부 가액	총자산	당기 순손익
㈜한국인삼공사 (비상장)	1999.01.01	경영참여	64,929	14,015,003	100.00	716,148	355,020	45,982	-	14,370,023	100.00	762,130	2,127,670	147,711
영진약품㈜ (상장)	2003.11.24	경영참여	66,355	95,928,655	52.45	73,299	-	-	-	95,928,655	52.45	73,299	200,446	5,030
태아산업㈜ (비상장)	2004.03.24	경영참여	14,198	1,141,356	100.00	52,698	-	-	-	1,141,356	100.00	52,698	54,946	651
㈜코스모코스 (비상장)	2011.06.24	경영참여	60,721	16,247,816	98.56	34,459	-	-	-11,699	16,247,816	98.56	22,760	50,424	-14,259
㈜케이지씨에본 (비상장)	2012.02.22	경영참여	13,000	9,965,681	100.00	45,982	-9,965,681	-45,982	-	-	-	-	53,912	-311
㈜상상스테이 (비상장)	2015.10.29	경영참여	20,000	4,800,000	100.00	5,092	-	-	-1,368	4,800,000	100.00	3,724	52,457	-2,309
KT&G Tutun Mamulleri Sanayi ve Ticaret A.S. (비상장)	2003.12.04	현지법인 설립	54,049	13,727,736	99.99	5,728	-	-	-4,314	13,727,736	99.99	1,414	32,788	-6,397
Korea Tabacos Do Brasil LTDA (비상장)	2005.07.11	현지법인 설립	394	-	99.99	2,891	-	-	-	-	99.99	2,891	2,434	-186
KT&G Pars (비상장)	2008.02.11	현지법인 설립	5,733	5,570,487	99.99	-	-	-	-	5,570,487	99.99	-	619	-14,929
KT&G Rus L.L.C. (비상장)	2008.07.01	현지법인 설립	34,482	-	100.00	89,296	-	-	-9,626	-	100.00	79,670	166,998	3,999
KT&G USA Corporation (비상장)	2010.08.25	현지법인 설립	4,913	500	100.00	4,913	-	-	-	500	100.00	4,913	63,072	3,257
Renzoluc Pte. Ltd. (비상장)	2011.07.15	경영참여	89,756	54,263,891	88.60	148,834	-	-	-	54,263,891	88.60	148,834	136,006	-1,864
PT KT&G Indonesia (비상장)	2013.02.12	현지법인 설립	3,746	104,986	99.99	1,240	-	-	-	104,986	99.99	1,240	104,970	10,257
KT&G Global Rus LLC (비상장)	2016.05.03	현지법인 설립	1,497	-	100.00	1,212	-	-	-130	-	100.00	1,082	51,228	-924
(주)과천상상피에프브이 (비상장)	2018.08.21	출자설립	3,570	714,000	51.00	3,570	-	-	-	714,000	51.00	3,570	6,269	-1,151
Cosmo Tobacco Co., Ltd. (비상장)	2002.10.24	합작투자	2,947	480,000	40.00	-	-	-	-	480,000	40.00	-	-	-
㈜라이트팜텍 (비상장)	2006.03.20	지분참여	1,830	776,670	20.24	1,830	-	-	-	776,670	16.75	1,830	26,236	318
㈜제이알제5호위탁관리부동산투자회사 (비상장)	2011.02.24	지분참여	5,600	1,120,000	34.63	5,600	-1,120,000	-5,600	-	-	-	-	-	-

㈜제이알제8호위탁관리부동산투자회사 (비상장)	2012.02.13	지분참여	10,000	2,000,000	21.74	10,000	- 2,000,000	-10,000	-	-	-	-	-	-
㈜엘에스케이글로벌파마서비스 (비상장)	2012.03.29	지분참여	1,500	214,285	23.15	-	-	-	-	214,285	23.15	-	15,775	-1,534
㈜제이알제10호위탁관리부동산투자회사 (비상장)	2012.11.13	지분참여	9,500	1,900,000	28.79	9,500	- 1,900,000	-9,500	-	-	-	-	-	-
코람코전문투자형사모부동산제50호 (비상장)	2016.11.22	지분참여	16,000	-	84.21	16,000	-	-	-	-	84.21	16,000	19,630	-35
케이비김포로지스틱스기업구조조정부동산투자회사 (비상장)	2016.11.03	지분참여	3,000	150,000	12.00	3,000	-	-	-	150,000	12.00	3,000	59,837	-2,028
(주)용인중심 (비상장)	2017.08.22	지분참여	1,000	200,000	22.22	1,000	-	-	-	200,000	22.22	1,000	7,317	-769
(주)스타필드수원 (비상장)	2018.09.10	지분참여	12,000	240,000	50.00	12,000	-	-	-	240,000	50.00	12,000	24,237	-71
코람코유럽코어전문투자사모부동산투자 제3-2호 (비상장)	2018.12.26	지분참여	18,500	-	51.35	18,500	-	-	-	-	51.35	18,500	115,804	-533
합 계				-	-	1,262,792	-	-25,100	-27,137	-	-	1,210,555	3,373,075	123,923

나. 기타포괄손익-공정가치 금융자산

(기준일 : 2019.12.31) (단위 : 백만원, 주, %)

법인명	최초취득일자	출자 목적	최초 취득금액	기초잔액			증가(감소)			기말잔액			최근사업연도 재무현황(*)	
				수량	지분율	장부 가액	취득(처분) 수량	취득(처분) 금액	평가 손익	수량	지분율	장부 가액	총자산	당기 순손익
㈜신한금융지주 (상장)	2007.06.22	지분참여	214,073	4,008,355	0.85	158,731	-	-	15,031	4,008,355	0.85	173,762	459,600,510	3,198,265
REXAHN Pharmaceuticals,Inc. (美상장)	2003.08.07	지분참여	5,158	53,257	1.70	664	-	-	-546	53,257	1.33	118	12,969천USD	-8,635천USD
Migami, Inc. (비상장)	2008.02.04	지분참여	3,988	5,714,300	4.35	-	-	-	-	5,714,300	4.35	-	-	-
㈜오스코텍 (상장)	2003.12.23	지분참여	2,397	528,003	1.85	11,933	-	-	792	528,003	1.76	12,725	72,393	-24,963
㈜넥스젠 (비상장)	2002.11.26	지분참여	2,150	1,000,000	9.98	-	-	-	-	1,000,000	8.60	-	9,001	92
㈜라이프엔자 (비상장)	2003.07.11	지분참여	1,600	29,047	13.01	-	-	-	-	29,047	13.01	-	-	-
㈜이노디스 (비상장)	2003.10.01	지분참여	55	110,000	19.64	55	-	-	-	110,000	19.64	55	5,390	109
㈜에스제이바이오메드 (비상장)	2008.07.17	지분참여	1,000	285,714	14.39	-	-	-	-	285,714	14.39	-	-	-
유앤아이㈜ (상장)	2009.12.15	지분참여	3,000	966,332	12.48	9,277	-	-	-3,952	966,332	12.44	5,325	71,081	-1,890

(주)케이토토 (비상장)	2014.06.30	지분참여	3,000	533,340	6.67	2,904	-	-	67	533,340	6.67	2,971	264,483	2,942
KB와이즈스타 제7호 기업 구조조정부동산투자신탁 (비상장)	2015.07.01	지분참여	12,000	120,000	10.48	12,063	-	-	237	120,000	10.48	12,300	-	-
코크렙제36호위탁관리 부동산투자회사 (비상장)	2016.09.27	지분참여	15,000	150,000	11.06	15,244	-	-	-444	150,000	11.06	14,800	-	-
코크렙제41호위탁관리부동산투자회사 (비상장)	2017.12.14	지분참여	18,000	225,000	19.35	19,673	-	-	-1,273	225,000	19.35	18,400	-	-
합 계				-	-	230,544	-	-	9,912	-	-	240,456	-	-

다. 당기손익-공정가치 금융자산

(기준일 : 2019.12.31)

(단위 : 백만원, 주, %)

법인명	최초취득일자	출자목적	최초취득금액	기초잔액			증가(감소)			기말잔액			최근사업연도 재무현황	
				수량	지분율	장부가액	취득(처분) 수량	취득(처분) 금액	평가손익	수량	지분율	장부가액	총자산	당기순손익
알에이케이사모부동산 투자신탁1호	2010.12.24	지분참여	10,000	-	-	194	-	-	-194	-	-	-	-	-
미래에셋맵스프런티어 사모부동산투자신탁29호	2011.05.30	지분참여	10,000	-	-	10,585	-	-	253	-	-	10,838	-	-
하나다올랜드칩사모 부동산투자신탁45호	2012.09.24	지분참여	5,000	-	-	21	-	-7	-14	-	-	-	-	-
이지스사모부동산투자신탁제24호	2013.11.12	지분참여	12,000	-	-	12,052	-	-	63	-	-	12,115	-	-
이지스사모부동산투자신탁제33호	2014.05.30	지분참여	10,000	-	-	10,240			3,017	-	-	13,257	-	-
KB와이즈사모부동산투자신탁제3호	2014.06.26	지분참여	10,000	-	-	10,627	-	-	51	-	-	10,678	-	-
키움마일스톤사모부동산투자신탁	2015.09.04	지분참여	15,000	-	-	15,406	-	-	36	-	-	15,442	-	-
키움마일스톤US전문투자형사모 부동산투자신탁제9호	2016.12.26	지분참여	16,000	-	-	18,321	-	-13,151	154	-	-	5,324	-	-
이지스전문투자형사모 부동산투자신탁118호	2017.05.24	지분참여	20,000	-	-	18,676	-	-	-	-	-	18,676	-	-
삼성SRA전문투자형사모 부동산투자신탁제21호	2017.07.26	지분참여	15,000	-	-	14,718	-	-	-15	-	-	14,703	-	-
베스타스전문투자형사모 부동산투자신탁제22A호	2017.09.13	지분참여	17,946	-	-	19,069	-	-	-1,294	-	-	17,775	-	-
현대인베스트글로벌전문투자형사모 부동산투자신탁9호	2017.11.29	지분참여	18,000	-	-	18,430	-	-	-76	-	-	18,354	-	-
NH-Amundi전문투자형사모 부동산투자신탁9호	2018.05.14	지분참여	15,000	-	-	15,012	-	-	141	-	-	15,153	-	-
삼성SRA전문투자형사모 부동산투자신탁제35호	2018.05.14	지분참여	18,000	-	-	17,926	-	-	412	-	-	18,338	-	-
KB미국오피스전문투자형사모 부동산투자신탁제1호	2018.07.11	지분참여	10,500	-	-	10,396	-	665	-551	-	-	10,510	-	-
캡스톤EU전문투자형 사모투자신탁 2호	2018.08.29	지분참여	18,000	-	-	17,982	-	-	-606	-	-	17,376	-	-
스마일게이트패스파인더펀드	2018.12.28	지분참여	1,000	-	-	1,000	-	2,500	-	-	-	3,500	-	-
파인스트리트재팬전문투자형사모부동산투자신탁제1호	2019.05.22	지분참여	18,000	-	-	-	-	17,304	-131	-	-	17,173	-	-
마스턴유럽전문투자형사모부동산투자신탁제9호	2019.09.06	지분참여	30,000	-	-	-	-	30,000	-846	-	-	29,154	-	-
SV유니콘성장펀드	2019.12.16	지분참여	500	-	-	-	-	500	-	-	-	500	-	-
린드먼아시아투자조합14호	2019.12.20	지분참여	60	-	-	-	-	60	-			60	-	-
				-	-	210,655	-	37,871	400	-	-	248,926	-	-

X. 이해관계자와의 거래내용

가. 가지급금 및 대여금(유가증권 대여 포함) 내역

(2019.12.31 현재)

(단위 : 천원)

성명 (법인명)	관계	계정과목	변동내역 기초(1.1)	변동내역 증가	변동내역 감소	변동내역 기말(12.31)	미수이자	비고
KT&G Pars	해외현지법인	관계회사대여금	11,874,222	-	-	11,874,222	2,160,757	이란
			(USD 10,620,000)	-	-	(USD 10,620,000)	(USD 1,929,839)	
KT&G-I	해외현지법인	관계회사대여금	25,688,348	87,893	-	26,600,455	2,484,887	인도네시아
			(USD 22,975,000)	-	-	(USD 22,975,000)	(USD 2,146,214)	
Korea Tabacos do Brasil Ltda.	해외현지법인	관계회사대여금	94,264	-	-	94,264	14,559	브라질
(주)엘에스케이글로벌파마서비스	관계기업	관계회사대여금	150,000	-	150,000	-	-	국내
합 계			37,806,834	87,893	150,000	38,568,941	4,660,203	-
			(USD 33,595,000)	-	-	(USD 33,595,000)	(USD 4,076,053)	

※ 각각 회사별 원화금액 기준의 기초, 증감내역, 미수이자는 기초 및 기말 환율에 따른 평가금액입니다.

나. 특수관계자 거래내역

(1) 당기말과 전기말 현재 당사의 지배・종속관계에 있는 회사 및 특수관계자의 내역은 다음과 같습니다.

구분	회사명	참조	소재지	소유지분율(%) 당기말 지배기업	당기말 종속기업	당기말 합계	전기말 지배기업	전기말 종속기업	전기말 합계
종속기업	(주)한국인삼공사		국내	100.00	-	100.00	100.00	-	100.00
	영진약품(주)		국내	52.45	-	52.45	52.45	-	52.45
	태아산업(주)		국내	100.00	-	100.00	100.00	-	100.00
	KT&G Tutun Mamulleri Sanayi ve Ticaret A.S.		터키	99.99	-	99.99	99.99	-	99.99
	Korea Tabacos do Brasil Ltda.		브라질	99.99	-	99.99	99.99	-	99.99
	KT&G Pars		이란	99.99	-	99.99	99.99	-	99.99
	KT&G Rus L.L.C.		러시아	100.00	-	100.00	100.00	-	100.00
	KT&G USA Corporation		미국	100.00	-	100.00	100.00	-	100.00
	(주)코스모코스		국내	98.56	-	98.56	98.56	-	98.56
	Renzoluc Pte., Ltd.	(*1)	싱가포르	100.00	-	100.00	100.00	-	100.00
	(주)케이지씨예본	(*2)	국내	-	100.00	100.00	100.00	-	100.00
	PT KT&G Indonesia		인도네시아	99.99	-	99.99	99.99	-	99.99
	(주)상상스테이		국내	100.00	-	100.00	100.00	-	100.00
	KT&G Global Rus L.L.C.		러시아	100.00	-	100.00	100.00	-	100.00
	K&I HK Co., Ltd.		홍콩	-	98.56	98.56	-	98.56	98.56
	K&I China Co., Ltd.		중국	-	98.56	98.56	-	98.56	98.56

	(주)케이지씨라이프앤진		국내	-	100.00	100.00	-	100.00	100.00
	길림한정인삼유한공사		중국	-	100.00	100.00	-	100.00	100.00
	정관장고빈유한공사		대만	-	100.00	100.00	-	100.00	100.00
	Korean Red Ginseng Corp., Inc.		미국	-	100.00	100.00	-	100.00	100.00
	정관장육년근상업(상해)유한공사		중국	-	100.00	100.00	-	100.00	100.00
	주식회사 한국인삼공사재팬		일본	-	100.00	100.00	-	100.00	100.00
	PT Trisakti Purwosari Makmur	(*3)	인도네시아	-	99.99	99.99	-	99.99	99.99
	PT Trisakti Purwosari Makmur (구,PT Mandiri Maha Mulia)	(*3)	인도네시아	-	-	-	-	99.98	99.98
	PT Trisakti Purwosari Makmur (구,PT Sentosa Ababi Purwosari)	(*3)	인도네시아	-	-	-	-	99.99	99.99
	PT Trisakti Purwosari Makmur (구,PT Purindo Ilufa)	(*3)	인도네시아	-	-	-	-	99.99	99.99
	PT Nusantara Indah Makmur		인도네시아	-	99.99	99.99	-	99.99	99.99
	(주)과천상상 피에프브이	(*4)	국내	51.00	-	51.00	51.00	-	51.00
관계기업	(주)엘에스케이글로벌파마서비스		국내	23.15	-	23.15	23.15	-	23.15
	(주)라이트팜텍	(*5)	국내	16.75	-	16.75	20.24	-	20.24
	(주)제이알제5호위탁관리부동산투자회사	(*6)	국내	-	-	-	34.63	-	34.63
	(주)제이알제8호위탁관리부동산투자회사	(*6)	국내	-	-	-	21.74	-	21.74
	(주)제이알제10호위탁관리부동산투자회사	(*6)	국내	-	-	-	28.79	-	28.79
	(주)용인중심		국내	22.22	-	22.22	22.22	-	22.22
공동기업	(주)케이비김포로지스틱스기업구조조정 부동산투자회사	(*7)	국내	12.00	-	12.00	12.00	-	12.00
	코람코전문투자형사모부동산투자신탁 제50호	(*8)	국내	84.21	-	84.21	84.21	-	84.21
	코람코유럽코어전문투자사모부동산투자 제3-2호	(*8, 9)	독일	51.35	-	51.35	51.35	-	51.35
	(주)스타필드수원	(*10)	국내	50.00	-	50.00	50.00	-	50.00

(*1)상기 지배기업의 지분율은 전환우선주를 제외한 지분율이며, 당기말 현재 전환우선주를 포함한 지분율은 88.6%입니다.

(*2) 당기 중 당사는 (주)한국인삼공사에 (주)케이지씨예본 지분 100%를 현물출자하였습니다.

(*3) 당기 중, 당사의 손자회사인 PT Trisakti Purwosari Makmur를 합병존속법인으로 하여 인니제조법인 4개사(PT Trisakti Purwosari Makmur,PT Mandiri Maha Mulia, PT Sentosa Ababi Purwosari,PT Purindo Ilufa)를 합병하였습니다.

(*4) 전기 중 당사는 (주)과천상상 피에프브이의 지분 51.00%를 취득하였습니다.

(*5) 지분율이 20% 미만이나, 투자자 약정에 의하여 피투자사의 이사회에 참여할 수 있는 권리를 보유하고 있어 유의적인 영향력이 있다고 판단되므로 당사는 동 지분을 관계기업투자로 분류하였습니다.

(*6) 당기 중 (주)제이알제5호, 제8호, 제10호 위탁관리부동산투자회사가 청산되어 당기말 현재 특수관계자 범위에서 제외되었습니다.

(*7) 집합투자업자가 보유하는 지분 76%는 자본시장과금융투자업에관한법률에 따라 의결권이 제한되는바, 중요한 재무정책과 영업정책의 결정시 각 각 12%의 지분을 보유하는 당사와 담배인삼공제회 전원의 동의가 요구되므로 당사는 동 지분을 공동기업투자로 분류하였습니다.

(*8) 투자자 약정에 의하여 중요한 재무정책과 영업정책의 결정 시 투자자 전원의 동의가 요구되므로 당사는 동 지분을 공동기업투자로 분류하였습니 다.

(*9) 전기 중 당사는 코람코유럽코어전문투자사모부동산투자제3-2호의 지분 51.35%를 취득하였습니다.

(*10)전기 중 당사는 (주)스타필드수원의 지분 50.00%를 취득하였습니다.

(2) 당사는 특수관계자와 재화의 판매 및 용역의 제공 등의 거래를 하고 있는바, 당기와 전기 중 특수관계자와의 거래내역은 다음과 같습니다.

① 매출 및 기타수익

(단위: 백만원)			
구 분	회사명	제 33(당) 기	제 32(전) 기
종속기업	(주)한국인삼공사	7,676	65,365
	영진약품(주)	253	177
	태아산업(주)	267	23
	KT&G Tutun Mamulleri Sanayi ve Ticaret A.S(*)	12,525	3,498
	Korea Tabacos do Brasil Ltda.	3	3
	KT&G Pars(*)	-	-
	KT&G Rus L.L.C.(*)	29,678	32,086
	KT&G USA Corporation	75,815	56,158
	(주)코스모코스	85	77
	(주)케이지씨예본	23	24
	PT KT&G Indonesia(*)	1,190	1,004
	(주)상상스테이	5,919	6,073
	(주)케이지씨라이프앤진	319	505
	PT Trisakti Purwosari Makmur(*)	19,537	16
	PT Trisakti Purwosari Makmur (구,PT Mandiri Maha Mulia)(*)	-	8,873
	PT Trisakti Purwosari Makmur (구,PT Sentosa Ababi Purwosari)	-	89
	PT Trisakti Purwosari Makmur (구,PT Purindo Ilufa)	-	15
관계기업 및 공동기업	(주)엘에스케이글로벌파마서비스	1	64
	(주)제이알제5호위탁관리부동산투자회사	130	104
	(주)제이알제8호위탁관리부동산투자회사	108	308
	(주)제이알제10호위탁관리부동산투자회사	559	579
	(주)제이알제13호위탁관리부동산투자회사	-	25
	(주)케이비김포로지스틱스기업구조조정부동산투자회사	-	82
	코람코전문투자형사모부동산투자신탁제50호	-	716
	코람코전문투자형사모부동산투자신탁제3-2호	1,191	-
합 계		155,279	175,864

(*) 당기 특수관계자에 대한 대손상각비(환입) (4,125)백만원(전기: 6,735백만원) 및 전기 기업회계기준서 제1109호 '금융상품' 도입에 따른 손실충당금 관련 기초잉여금 변동 효과 32,813백만원은 제외되어 있습니다.

② 매입 및 기타비용

(단위: 백만원)			
구 분	회사명	제 33(당) 기	제 32(전) 기
종속기업	(주)한국인삼공사	1,940	1,511
	영진약품(주)	214	15
	태아산업(주)	19,229	13,338
	(주)코스모코스	1,003	824
	(주)케이지씨예본	214	214
	(주)상상스테이	118	131
	(주)케이지씨라이프앤진	34	56

합 계	22,752	16,089

(3) 당기말과 전기말 현재 특수관계자에 대한 채권・채무내역은 다음과 같습니다.

(단위: 백만원)					
구 분	회사명	제 33(당) 기		제 32(전) 기	
		채권	채무	채권	채무
종속기업	(주)한국인삼공사	608	1,898	14	1,850
	영진약품(주)	175	58	11	30
	태아산업(주)	-	4,420	-	3
	KT&G Tutun Mamulleri Sanayi ve Ticaret A.S(*)	39,797	-	32,050	-
	Korea Tabacos do Brasil Ltda.	109	-	106	-
	KT&G Pars(*)	44,525	-	44,531	-
	KT&G Rus L.L.C.(*)	65,474	-	78,395	-
	KT&G USA Corporation	16,350	290	28,911	618
	(주)코스모코스	33	2	5	2
	PT KT&G Indonesia(*)	31,204	-	28,991	-
	(주)케이지씨라이프앤진	-	120	-	120
	PT Trisakti Purwosari Makmur(*)	21,626	-	16	-
	PT Trisakti Purwosari Makmur (구,PT Mandiri Maha Mulia)(*)	-	-	13,375	-
	PT Trisakti Purwosari Makmur (구,PT Sentosa Ababi Purwosari)	-	-	67	-
	PT Trisakti Purwosari Makmur (구,PT Purindo Ilufa)	-	-	15	-
관계기업 및 공동기업	(주)엘에스케이글로벌파마서비스	-	-	150	
	(주)케이비김포로지스틱스기업구조조정부동산투자회사	523	-	697	-
	코람코전문투자형사모부동산투자신탁제50호	99	-	136	-
	(주)스타필드수원	-	16,020	-	16,020
합 계		220,523	22,808	227,470	18,643

(*) 당기말과 전기말 현재 손실충당금 73,598백만원과 77,723백만원을 차감하기 전의 총액으로 기재되어 있습니다.

(4) 당기와 전기 중 특수관계자와 유형자산의 매입 및 매각 금액은 다음과 같습니다.

(단위 : 백만원)				
구 분	회사명	제 33(당) 기	제 32(전) 기	
		매각	매입	매각
종속기업	태아산업(주)	29,977	-	37
	KT&G Rus L.L.C.	-	-	4,247
	(주)케이지씨예본	-	50	-
	PT Trisakti Purwosari Makmur (구,PT Mandiri Maha Mulia)	3,368	-	3,197
	PT Trisakti Purwosari Makmur (구,PT Sentosa Ababi Purwosari)	-	521	34
합 계		33,345	571	7,515

(5) 당기와 전기 중 특수관계자와의 자금거래는 다음과 같습니다.

(단위: 백만원)					
구 분	회사명	제 33(당) 기		제 32(전) 기	
		출자(회수)	자금상환	출자(회수)	자금상환
종속기업	(주)한국인삼공사(*1)	45,982	-	-	-
	(주)케이지씨예본(*1)	(45,982)	-	-	-
	태아산업(주)	-	-	37,000	-
	KT&G Tutun Mamulleri Sanayi ve Ticaret A.S.	-	-	-	3,750
	(주)상상스테이	-	-	4,000	-
	(주)과천상상피에프브이	-	-	3,570	-
관계기업 및 공동기업	(주)엘에스케이글로벌파마서비스	-	150	-	1,350
	(주)제이알제5호위탁관리부동산투자회사(*2)	(11,125)	-	-	-
	(주)제이알제8호위탁관리부동산투자회사(*2)	(13,526)	-	-	-
	(주)제이알제10호위탁관리부동산투자회사(*2)	(9,500)	-	-	-
	(주)제이알제13호위탁관리부동산투자회사(*3)	-	-	(5,025)	-
	코람코유럽코어전문투자사모부동산투자 제3-2호	-	-	18,500	-
	(주)스타필드수원	-	-	12,000	-
합 계		(34,151)	150	70,045	5,100

(*1) 당기 중 당사는 (주)한국인삼공사에 (주)케이지씨예본 지분 100%를 현물출자하였습니다.

(*2) 당사는 당기 중 (주)제이알5호, 제8호, 제10호 위탁관리부동산투자회사의 청산절차에 따른 잔여재산을 분배받고, 9,051백만원의 관계기업투자 처분이익을 인식하였습니다.

(*3) 당사는 전기 중 (주)제이알제13호위탁관리부동산투자회사의 청산절차에 따른 잔여재산을 분배받고 25백만원의 관계기업투자처분이익을 인식 하였습니다.

(6) 당기 중 당사는 KT&G Pars 대여금 11,874백만원, PT KT&G Indonesia 대여금 26,600백만원 및 Korea Tabacos do Brasil Ltda. 대여금 94백만원에 대하여 만기를1~5년 연장하는 계약을 체결하였습니다.

(7) 당사는 당기말 현재 KT&G USA Corporation의 수입통관을 위해 Westchester Fire Insurance로부터 USD 20,000천을 한도로 지급보증을 제공받고 있으며, 실행된 보증액에 대하여 소구의무를 부담하고 있습니다(주석 34.(3) 참조).

(8) 당사는 전기 중 관계기업인 (주)스타필드수원과 토지매매계약을 체결하여 총토지매매대금 160,200백만원 중 계약금 16,020백만원을 수령하였습니다. 당기말 현재 매각예정자산으로 분류된 당 토지에 대한 소유권은 스타필드 개발공사 착공시점인 잔금지급일에 이전될 예정입니다(주석 15 참조).

XI. 그 밖에 투자자 보호를 위하여 필요한 사항

□ 담배 및 부동산 부문

1. 공시내용의 진행・변경상황 및 주주총회 현황

가. 공시사항의 진행·변경상황

신고일자	제 목	신 고 내 용	신고사항의 진행상황
'18.06.29	타법인주식및출자증권취득결정	부동산 관련 공동 사업 추진을 위해 합작투자회사설립 및 자본금 출자를 결정	1) 18년 6월 29일 : 합작투자계약 체결 2) 18년 9월 10일 : 합작법인 설립 3) 18년 9월 20일 : 토지매매계약 체결 4) 18년 11월 1일 : 케이티앤지와 신세계 기업집단 계열사 공동 편입

나. 주주총회의사록 요약

주총일자	안 건	결 의 내 용
제33기 정기주주총회 (2020.3.31)	1. 제33기 연결・별도 재무제표 및 이익잉여금처분계산서 승인의 건 <배당> - 주당배당금 : 4,400원 / 시가배당율 : 4.5% 2. 사외이사 선임의 건(2명) : 고윤성 사외이사, 김명철 사외이사 3. 감사위원회 위원 선임의 건(2명) : 고윤성 사외이사, 김명철 사외이사 4. 이사 보수한도 승인의 건 : 50억	원안 의결
제32기 정기주주총회 (2019.3.29)	1. 제32기 연결・별도 재무제표 및 이익잉여금처분계산서 승인의 건 <배당> - 주당배당금 : 4,000원 / 시가배당율 : 3.7% 2. 사외이사 선임의 건(2명) : 윤해수 사외이사, 이은경 사외이사 3. 감사위원회 위원 선임의 건(2명) : 이은경 사외이사, 백종수 사외이사 4. 이사 보수한도 승인의 건 : 50억	원안 의결

제31기 정기주주총회 (2018.3.16)	1. 제31기 연결・별도 재무제표 및 이익잉여금처분계산서 승인의 건 <배당> - 주당배당금 : 4,000원 / 시가배당율 : 3.32% 2. 사장 선임의 건 3. 사내이사 선임의 건(1명) : 김흥렬 사내이사 4. 사외이사 현원 증원 여부 결정의 건 4-1 사외이사 현원 6명 유지의 건 4-2 사외이사 8명으로 증원의 건 5. 사외이사 선임의 건 5-1(4-1호안이 가결될 경우) 사외이사 1명 선임의 건 5-2(4-2호안이 가결될 경우) 사외이사 3명 선임의 건 : 백종수 사외이사 6. 이사 보수한도 승인의 건 : 50억원	1, 2, 3, 6호 : 원안의결 4호 : 4-1호 의결 5호 : 5-1호 의결
제30기 정기주주총회 (2017.3.17)	1. 제30기 연결・별도 재무제표 및 이익잉여금처분계산서 승인의 건 <배당> - 주당배당금 : 3,600원 / 시가배당율 : 3.42% 2. 이사 선임의 건(3명) : 송업교 사외이사, 이준규 사외이사, 노준화 사외이사 3. 감사위원회 위원 선임의 건(2명) : 이준규 사외이사, 노준화 사외이사 4. 이사 보수한도 승인의 건 : 50억원 5. 경영임원퇴직금지급규정 변경의 건	원안 의결
제29기 정기주주총회 (2016.3.18)	1. 제29기 연결・별도 재무제표 및 이익잉여금처분계산서 승인의 건 <배당> - 주당배당금 : 3,400원 / 시가배당율 : 3.08% 2. 정관일부 변경의 건 3. 이사 선임의 건(4명) : 고상곤 사외이사, 윤해수 사외이사, 이은경 사외이사, 김흥렬 사내이사 4. 감사위원회 위원 선임의 건(2명) : 고상곤 이사, 이은경 이사 5. 이사 보수한도 승인의 건 : 40억원	원안 의결

2. 우발채무 등

가. 중요한 소송사건 등

① 건보공단 담배소송(서울중앙지법 2014가합525054)

구분	내용
소제기일	- 2014. 4. 14.
소송 당사자	- 원고 : 국민건강보험공단, 피고 : 주식회사 케이티앤지 외 2
소송의 내용	- 건강보험공단이 KT&G, PMIK, BATK를 상대로 '03년~'12년까지 흡연으로 인한 질병치료에 공단부담금 537억이 사용되었다며 손해배상 청구
소송가액	- 53,741백만원
진행상황	- 1심 진행 중
향후 소송일정 및 대응방안	- '18. 9. 7. 기일추정
향후 소송결과에 따라 회사에 미치는 영향	- 원고 승소 시 거액의 청구액 배상 및 유사소송 남발이 예상되며, 회사 사업환경에 상당히 부정적인 영향을 미칠 것으로 예상

② 기타
- 법인세부과처분취소소송 등 회사를 당사자로 하는 소송(원고 6건, 피고 3건) 9건
※ 1심 5건, 2심 3건, 3심 1건

나. 견질 또는 담보용 어음・수표 현황

(기준일 : 2019년 12월 31일) (단위 : 원)

제 출 처	매 수	금 액	비 고
은 행	-	-	-
금융기관(은행제외)	-	-	-
법 인	-	-	-
기타(개인)	-	-	-

다. 채무보증 현황

(1) 채무보증 현황 요약

구 분	채무보증 한도액	채무보증 건수(건)	통화	채무보증 실행액
사업연도 개시일	USD 62,470천	14	USD	19,970천
		1	THB	2,832천
당기말 결산일	USD 46,670천	2	USD	19,870천
증감내역	USD -15,800천	-12	USD	-100천
		-1	THB	-2,832천

※ 회사는 당기말 현재 KEB 하나은행을 통해 USD 2,000천의 한도 내에서 지급보증을 실행하고 있음. 대만 전매청(Taiwan Tobacco and Liquor Corporation)의 판상엽 수출과 관련하여 USD 70천의 Bid Bond(입찰보증) 실행하고 있음.

※ 회사는 수입통관을 위하여 미국 현지 금융회사(Westchester fire insurance)에 USD 20,000천 한도에서 USD 19,800천의 관세 지급보증을 실행하고 있음

(2) 중요한 채무보증계약

회사는 당기말 현재 회사 및 종속기업의 수입・통관 등을 위하여 KEB하나은행, 미국소재 Westchester Fire Insurance Company로부터 각각 USD 2,000천, USD 20,000천을 한도로 지급보증을 제공받고 있는 있으며, 실행된 보증액에 대하여 소구의무를 부담하고 있습니다. 당기말 현재 해당 지급보증의 실행내역은 다음과 같습니다.

1. 채무자 : KT&G
- 채 권 자 : KEB 하나은행
- 채무금액 : 없음
- 채무보증한도액 : USD 2,000천
- 채무보증실행액 : USD 70천
- 채무보증기간(개시일~종료일) : 2019년 4월 30일 ~ 2020년 4월 15일
- 비고(보증조건 등) : ① 해외법인이 소재한 현지의 지정은행이 해외법인을 보증하고, 회사는 KEB 하나은행을 통해 복보증 ② 해외 사업지역에 소재한 현지의 지정은행이 회사를 보증하고, 회사는 KEB 하나은행을 통해 복보증

2. 채무자 : KT&G
- 채 권 자 : Westchester fire insurance
- 채무금액 : 없음
- 채무보증한도액 : USD 20,000천
- 채무보증실행액 : USD 19,800천
- 채무보증기간(개시일~종료일) : 2019년 9월 28일 ~ 2020년 10월 12일
- 비고(보증조건 등) : 해외법인이 소재한 현지의 보험회사가 해외법인을 보증하고, 회사는 해외법인을 보증

라. 채무인수약정 현황
- 해당사항 없음

3. 제재현황 등 그 밖의 사항

가. 제재현황

제재일자	원 인	제 재 내 용
-	해당사항 없음	-

나. 단기매매차익 미환수 현황
- 해당사항 없음

다. 직접금융 자금의 사용
- 해당사항 없음

4. 녹색경영

당사는 온실가스 배출권의 할당 및 거래에 관한 법률 제8조에 따라 배출권거래업체에 해당되며, 세부내역은 아래와 같습니다.

가. 온실가스 배출량 및 에너지 사용량

연도	온실가스 배출량(tCO2_eq)	에너지 사용량 (TJ)
2016	94,829	1,893
2017	99,196	1,977
2018	103,776	2,086

※ 2019년 배출량 및 에너지 사용량은 2020년 5월 확정예정 (환경부 통보)
대상 : 국내 제조사업장, 당사 영업지점 등

5. 합병등의 사후정보

- 해당사항 없음

6. 보호예수 현황

- 해당사항 없음

□ 인삼사업 부문

1. 우발부채 등

가. 중요한 소송사건 등

당기말 현재 당사의 계류 중인 소송사건의 중요한 내역은 다음과 같습니다.

(단위 : 천원)

계류법원	소송 상대방	소송 사건번호	소송가액	소송사건 내용	진행상황
당사가 원고인 사건 :					
특허법원	주식회사 그린바이오	2018허6399	100,000	심결취소	2심 진행중
특허법원	대동고려삼 주식회사	2018나1855	557,125	표장사용금지 등	2심 진행중
당사가 원고인 사건 합계			657,125		

나. 견질 또는 담보용 어음 · 수표 현황

제 출 처	매 수	금 액	비 고
은 행	해당사항 없음		
금융기관			
법 인			
기타(개인)			

다. 채무보증 현황

당기말 현재 당사가 체결하고 있는 약정사항은 다음과 같습니다.

(단위 : 천원, USD)

관련 금융기관	약정사항 내역	한도액	실행액
한국산업은행	산업운영자금대출	80,000,000	-
농협은행(주)	기타재정운전자금대출	52,001,964	52,001,964
한국수출입은행	수출성장자금대출	35,000,000	-
(주)KEB하나은행	수입신용장발행	USD 7,900,000	USD 5,920,493

라. 기타의 우발부채 등

당사는 주요 원재료인 수삼의 원활한 조달을 위하여 인삼재배농민과 계약시점으로부터 6년 후에 채취하는 수삼의 구매계약을 체결하고 있으며, 이와 관련하여 지급한 계약금을 장기선급금과 선급금으로 계상하고 있는바, 당기말과 전기말 현재 수삼의 구매계약과 관련된 장기선급금과 선급금의 내역은 다음과 같습니다.

(단위:천원)

계정과목	구분	제 21(당) 기	제 20(전) 기
장기선급금	수삼3년근	24,295,044	18,574,691
	수삼4년근	20,771,933	17,513,904
	수삼5년근	17,562,824	23,280,747
소계		62,629,801	59,369,342
선급금	수삼6년근	23,944,967	25,840,970
합계		86,574,768	85,210,312

당사는 당기말 현재 서울보증보험(주)와 155,394천원의 이행보증계약을 체결하고 있습니다.

당기말 현재 담보로 제공되어 있는 자산의 내역은 다음과 같습니다.

(단위 : 천원)

구분	장부금액	담보제공사유	보조금액	담보설정금액	담보권자
토지 및 건물	92,565,515	정부보조금에 의한 근저당 설정	3,488,184	4,185,821	원주시

2. 제재현황 등 그 밖의 사항

당사는 제재현황 및 공모자금 사용내역이 없습니다.

□ 기타사업 부문

<제약부문>

1. 주요경영사항 신고내용의 진행상황 등

신고일자	제목	신고내용	신고사항의 진행사항 등
-	-	-	-

2. 주주총회의사록 요약

주총일자	안건	결의내용	비고
제58기 정기주주총회 (2020.03.20)	○ 제1호 의안 : 제58기 재무제표(이익잉여금처분계산서 제외)승인의 건(2019년1월1일~ 12월31일) ○ 제2호 의안 : 이사 선임의 건 ① 제2-1호 : 사내이사 이재준 (임기 1년) ② 제2-2호 : 사내이사 오효진 (임기 1년) ③ 제2-3호 : 사외이사 권오기 (임기 1년) ④ 제2-4호 : 사외이사 송창준 (임기 1년) ○ 제3호 의안 : 감사위원회 위원 선임의 건 ① 제3-1호 : 감사위원 권오기 (임기 1년) ② 제3-2호 : 감사위원 송창준 (임기 1년) ○ 제4호 의안 : 이사 보수한도 승인의 건	원안대로 가결 (1호, 2호, 4호)	3호 : 감사위원 선임 부결 (의결정족수 미달)
제57기 정기주주총회 (2019.03.26)	○ 1호안건: 제57기 재무제표(이익잉여금처분계산서)승인의 건 ○ 2호안건: 정관일부 변경의 건 ○ 3호안건: 이사 선임의 건 ○ 4호안건: 사외이사인 감사위원회 위원 선임 건 ○ 5호안건: 이사 보수한도 승인의 건	원안대로 가결	
제57기 임시주주총회 (2018.09.12)	○ 1호안건: 사외이사인 감사위원회 위원 선임 건	부결	3호 : 감사위원 선임 미심의 (의결정족수 미달)
제56기 정기주주총회 (2018.03.09)	○ 1호안건: 제56기 재무제표(이익잉여금처분계산서)승인건 ○ 2호안건: 이사 선임의 건 ○ 3호안건: 사외이사인 감사위원회 위원 선임 건 ○ 4호안건: 이사 보수한도 승인의 건	원안대로 가결 (1호, 2호, 4호)	3호 : 감사위원 선임 부결 (의결정족수 미달)

제56기 임시주주총회 (2017.06.12)	○ 1호안건: 정관 일부변경의 건(상호변경) ○ 2호안건: 이사 선임의 건	원안대로 가결	-

3. 우발부채 등

가. 견질 또는 담보용 어음・수표 현황

(기준일 : 2019년 12월 31일) (단위 : 천원)

제 출 처	매 수	금 액	비 고
금융기관(은행제외)	1매	1,000,000	어음, 채무 소멸후 미회수
	1매	백지	수표, 채무 소멸후 미회수

※ 제출처는 진흥저축은행 1개 금융기관이며,
당기말 현재 상기 어음 이외에 제공처와 권면금액이 미확인된 어음 11매와 수표 2매가 분실된 상태이며, 당사는 동 어음에 대하여 제권판결절차를 진행할 예정입니다.

나. 당기말 현재 당사가 금융기관과 체결한 주요 약정사항

1. 금융기관

(단위: USD, 천원)

금융기관	약정사항명	한도액	실행액
㈜KEB하나은행	외화수입신용장	USD 2,000,000	-
	매출채권담보대출	7,000,000	419,188
	회전자금대출	1,600,000	-
	무역어음대출	10,000,000	3,200,000
㈜우리은행	한도대출	2,400,000	-
한국산업은행	한도대출	3,000,000	2,500,000
국민은행	시설자금대출	8,125,420	8,125,420

2. 기타
- 당기말 현재 당사는 이행보증과 관련하여 서울보증보험(주)로부터 71,949천원의 지급보증을 받고 있습니다.

다. 채무보증 현황
- 해당사항 없음

라. 제제현황 등 그 밖의 사항

1. 제제현황

제재 조치일	조치 기관	조치 대상자	조치 내용	사유 및 근거법령	조치에 대한 이행현황	재발방지를 위한 대책
-	-	-	-	-	-	-

마. 중요소송

1. 소송등의제기・신청(일정금액 이상의 청구)
1) 소송의 내용:
청구취지: 피고(영진약품)는 원고(R&S바이오)에게 14,295,782,263원 지급하라.
청구원인: 영진약품의 계약 불이행
2) 소 제기일: 2019.9.20
3) 소송 당사자
원고: 알엔에스바이오 주식회사
피고: 영진약품 주식회사
4) 진행상황: 소장 접수, 대응논리 준비 중
5) 향후 소송일정 및 회사의 대응방안:
약 1년이상 소요될 예정, 김앤장법률사무소 대리인으로 선임하여 대응
6) 향후 소송결과에 따라 회사의 영업, 재무, 경영 등에 미칠 영향:
본건 재판 결과에 따라 피해액을 보전해 주어야 하나, 상대방 소장은 아직까지 피해부분이 구체적 특정되지 않아 추후 진행 경과를 보아야 함
※ 원고가 2020.2.25일 청구금액 변경 소 제기에 따라 2020. 2.26 정정 공시 함.

4. 합병등의 사후 정보

□합병등 전후의 재무사항 비교표

* 합병등(합병, 중요한 영업・자산양수도, 주식의 포괄적교환・이전, 분할)

(단위 : 원)

대상회사	계정과목	예측		실적				비고
		1차연도	2차연도	1차연도		2차연도		
				실적	괴리율	실적	괴리율	
-	매출액	-	-	-	-	-	-	-
	영업이익	-	-	-	-	-	-	-
	당기순이익	-	-	-	-	-	-	-

※ 합병 등의 전후 주요 재무사항
2017년 1월 13일 KT&G생명과학과 합병을 완료하였으며, 이를 통해 기존의 혁신 신약 파이프라인 및 제약사업 시너지 강화 등을 예상하였을 뿐, 피합병법인 흡수합병 관련한 1차년도 및 2차년도 재무사항 예측치를 작성하지 않았습니다.
※합병과 관련한 자세한 사항은 2016년 11월 11일 공시한 주요사항보고서(회사합병결정)(회사합병결정)를 참고바랍니다.

5. 보호예수 현황

(기준일 : 2019년 12월 31일) (단위 : 주)

주식의 종류	예수주식수	예수일	반환예정일	보호예수기간	보호예수사유	총발행주식수
-	-	-	-	-	-	-

※ 공시서류제출일 현재 해당사항 없습니다.

<화장품부문>

1. 우발부채 등

가. 중요한 소송사건 등

구분	사건번호	사건명칭	사건 당사자	소소송가액	진행사항	비고
1	2016다235381	손해배상(기)	(주)새손	177,273,994	대법원 재판부 논의 중	-
2	2018가합411079	손해배상(기)	(주)케이앤에스홀딩스	500,000,000	수원지방법원 성남지원 1심 진행 중	-
3	2019가합404856	물품대금	(주)케이앤에스홀딩스	919,116,525	수원지방법원 성남지원 1심 진행 중	- 당사 원고 - 상기 2번건에 대한 반소

나. 견질 또는 담보용 어음・수표 현황

제 출 처	매 수	금 액	비 고
은 행	해당사항 없음.		
금융기관(은행제외)			
법 인			
기타(개인)			

다. 채무보증 현황

- 당기말 현재 당사가 보증하고 있는 채무보증은 없습니다.

라. 기타의 우발부채 등

- 감사 시 발견된 우발부채는 없습니다.

【 전문가의 확인 】

1. 전문가의 확인

- 해당사항 없습니다.

2. 전문가와의 이해관계

- 해당사항 없습니다.