목 차

분 기 보 고 서 1
【 대표이사 등의 확인 】 2
I. 회사의 개요 3
1. 회사의 개요 3
2. 회사의 연혁 8
3. 자본금 변동사항 15
4. 주식의 총수 등 16
5. 의결권 현황 17
6. 배당에 관한 사항 등 18
II. 사업의 내용 20
III. 재무에 관한 사항 124
1. 요약재무정보 124
2. 연결재무제표 126
3. 연결재무제표 주석 130
4. 재무제표 170
5. 재무제표 주석 174
6. 기타 재무에 관한 사항 202
IV. 이사의 경영진단 및 분석의견 215
V. 감사인의 감사의견 등 216
VI. 이사회 등 회사의 기관에 관한 사항 218
1. 이사회에 관한 사항 218
2. 감사제도에 관한 사항 222
3. 주주의 의결권 행사에 관한 사항 225
VII. 주주에 관한 사항 227
VIII. 임원 및 직원 등에 관한 사항 233
1. 임원 및 직원의 현황 233
2. 임원의 보수 등 237
IX. 계열회사 등에 관한 사항 239
X. 이해관계자와의 거래내용 244
XI. 그 밖에 투자자 보호를 위하여 필요한 사항 248
【 전문가의 확인 】 261
1. 전문가의 확인 261
2. 전문가와의 이해관계 261

분 기 보 고 서

(제 33 기)

사업연도	2019년 01월 01일	부터
	2019년 03월 31일	까지

금융위원회
한국거래소 귀중 2019년 5월 15일

제출대상법인 유형 :	주권상장법인
면제사유발생 :	해당사항 없음
회 사 명 :	(주)케이티앤지
대 표 이 사 :	백 복 인
본 점 소 재 지 :	대전시 대덕구 벚꽃길 71 (전 화) 080-931-0399 (홈페이지) http://www.ktng.com
작 성 책 임 자 :	(직 책) IR부장 (성 명) 박 경 신 (전 화) 02-3404-4536

【 대표이사 등의 확인 】

20170135 210.100.113.55 2019-03-27 17:08:32

확 인 서

우리는 당사의 대표이사 및 신고업무담당이사로서 이 공시 서류의 기재내용에 대해 상당한 주의를 다하여 직접 확인·검토한 결과, 중요한 기재사항의 기재 또는 표시의 누락이나 허위의 기재 또는 표시가 없고, 이 공시서류에 표시된 기재 또는 표시사항을 이용하는 자의 중대한 오해를 유발하는 내용이 기재 또는 표시되지 아니하였음을 확인합니다.

또한, 당사는 「주식회사등의외부감사에관한법률」제8조의 규정에 따라 내부회계관리제도를 마련하여 운영하고 있음을 확인합니다.(「주식회사등의외부감사에관한법률」제4조에 의한 외감대상법인에 한함)

2019년 5월 15일

[회사명] 주식회사 케이티앤지

[대표이사] 백 복 인 (서명)

[신고업무담당이사] 김 진 한 (서명)

0170135 210.100.113.55 2019-03-27 17:08:32 이 문서는 케이티앤지의 동의없이 수정, 변경 및 복사할 수 없습니다.

I. 회사의 개요

1. 회사의 개요

1. 연결대상 종속회사 개황(연결재무제표를 작성하는 주권상장법인이 사업보고서, 분기・반기보고서를 제출하는 경우에 한함)

(단위 : 백만원)

상호	설립일	주소	주요사업	최근사업연도말 자산총액	지배관계 근거	주요종속 회사 여부
(주)한국인삼공사 (비상장)	1999. 1.1	대전광역시 대덕구 벚꽃길 71	인삼류 및 인삼제품의 제조와 판매 등	2,007,076	지배회사 보유지분 50% 초과	최근사업연도말 자산총액이 지배회사 자산총액의 10% 이상인 종속회사
영진약품(주) (상장)	1962. 7. 18	서울시 강동구 천호3동 415-20	의약품 및 동원료와 화공약품의 제조판매 등	196,114	지배회사 보유지분 50% 초과	최근사업연도말 자산총액이 750억원 이상인 종속회사
태아산업(주) (비상장)	1972. 12. 20	대전광역시 대덕구 읍내동 450-11	판상엽 제조	50,246	지배회사 보유지분 50% 초과	-
KT&G Tutun Mamulleri Sanayi ve Ticaret A.S. (비상장)	2003. 12. 1	Dereboyu Sokak Sun Plaza No:24 K:10 P.K. 34398 Masak Istanbul	담배제조 및 판매	28,240	지배회사 보유지분 50% 초과	-
Korea Tabacos do Brasil Ltda. (비상장)	2005. 7. 11	Marechal Floriano, 432, Sala 601, Santa Cruz do Sul, RS, Brasil	잎담배 조달 등	2,601	지배회사 보유지분 50% 초과	-
KT&G Pars (비상장)	2009. 2. 9	3rd Fl., No.46/2(Reza Building), Corner of Bosnia Herzegovina St., Fereshteh St.,Valiasr Ave., Tehran, Iran	담배판매 및 도매	4,050	지배회사 보유지분 50% 초과	-
KT&G Rus L.L.C (비상장)	2008. 7. 1	249030, Russian Federation, Kaluga Region,City of Obninsk, Karalyova str., 6G, apt.5	담배판매 및 도매	154,515	지배회사 보유지분 50% 초과	최근사업연도말 자산총액이 750억원 이상인 종속회사
(주)케이지씨라이프앤진 (비상장)	2003. 9. 1	서울특별시 관악구 보라매로 3길 23 대교빌딩 12층	인삼류 및 인삼제품의 판매업 등	28,097	종속기업을 통해 지배하는 종속기업	-
KT&G USA Corporation (비상장)	2004. 12. 9	1601 E Plano Pkwy, Suite 110, Plano, TX 75074 USA	담배판매 및 도매	61,789	지배회사 보유지분 50% 초과	-
정관장고빈유한공사 (비상장)	2009. 4. 1	1F, NO 601, RUIGUANG ROAD, NEIHU DIST. TAIPEI, TAWAIN R.O.C	홍삼류판매	19,272	종속기업을 통해 지배하는 종속기업	-
Korean Red Ginseng Corp., Inc. (비상장)	2009. 4. 1	12750 Center Court Dr.S STE 100, CERRITOS. CA. 90703, USA	홍삼류판매	19,579	종속기업을 통해 지배하는 종속기업	-
정관장육년근상업(상해)유한공사 (비상장)	2009. 10. 1	A-1901, City centre, NO. 100, Zunyi Road, Changning District, People's Republic, China	홍삼류판매	23,121	종속기업을 통해 지배하는 종속기업	-
길림한정인삼유한공사 (비상장)	2011. 4. 28	No. 2161 HongYun Street, Yanji City, Jilin Provine, China	홍삼류 제조 판매	49,722	종속기업을 통해 지배하는 종속기업	-

주식회사 한국인삼공사재팬 (비상장)	2011. 7. 19	18F, 2-chome-7-1 Nishishinjuku, Shinjuku city, Tokyo, Japan	직영(매장) 및 통신판매	6,706	종속기업을 통해 지배하는 종속기업	-
(주)코스모코스 (비상장)	1994. 2. 14	인천시 남동구 고잔동 687-14	화장품 제조 및 도소매업	64,898	지배회사 보유지분 50% 초과	-
Renzoluc Pte., Ltd. (비상장)	2009. 4. 15	30 Cecil Street #19-01 Prudential Tower, Singapore (049712)	-	125,258	지배회사 보유지분 50% 초과	최근사업연도말 자산총액이 750억원 이상인 종속회사
PT Trisakti Purwosari Makmur (비상장)	1983. 2. 11	Jl Raya Purwosari 341, Pasuruan, Jawa Timur, Indonesia (67162)	담배제조・판매업	118,101	종속기업을 통해 지배하는 종속기업	최근사업연도말 자산총액이 750억원 이상인 종속회사
PT Sentosa Ababi Purwosari (비상장)	2011.10. 07	Purwosari Village, Purwosari District, Pasuruan Regency, East Java, Indonesia	담배제조・판매업	54,967	종속기업을 통해 지배하는 종속기업	-
PT Purindo Ilufa (비상장)	2011.10.07	Purwosari Village, RT05 RW06 Purwosari District, Pasuruan Regency East Java, Indonesia	담배제조・판매업	10,327	종속기업을 통해 지배하는 종속기업	-
PT Nusantara Indag Makmur (비상장)	2006.11.15	Jalan. Perak Timur No. 352, Surabaya, Indonesia	담배제조・판매업	113	종속기업을 통해 지배하는 종속기업	-
(주)케이지씨예본 (비상장)	2012. 2. 22	충청북도 충주시 가주농공2길 27	한약 및 한약제재의 제조 등	56,965	지배회사 보유지분 50% 초과	-
PT KT&G Indonesia (비상장)	2013. 2. 11	GD Plaza BAPINDO Citi Bank Tower LT. 22. Jend Sudirman Kav 54-55 Senayan, Kebayoran Baru, Jakarta Selatan	담배제조・판매업	54,373	지배회사 보유지분 50% 초과	-
PT Mandiri Maha Mulia (비상장)	2012. 5. 14	RT .06 RW. 03 Kelurahan Purwosari Kecamatan Purwosari Kabupaten Pasuruan	담배제조・판매업	52,379	종속기업을 통해 지배하는 종속기업	-
K&I HK Co., Ltd (비상장)	2014. 3. 3	RM 1808, 18/F, TOWER II, ADMIRALTY CTR 18 HARCOURT RD, ADMIRALTY, HONG KONG	화장품 등 판매업	2,600	종속기업을 통해 지배하는 종속기업	-
K&I China Co., Ltd (비상장)	2014. 6. 25	Room2205, Building8, WandaPlaza No.93, JianGuoRoad, Chaoyang District, BeiJing P.R.CHINA	화장품 등 판매업	3,174	종속기업을 통해 지배하는 종속기업	-
KT&G Global Rus L.L.C. (비상장)	2016. 5. 3	Office 11, Building 1b, Estate3, 2nd East Way, Dobrino Village, Borovsk District, Kaluga Region, Russia Federation 249020	담배 제조・판매업	75,366	지배회사 보유지분 50% 초과	최근사업연도말 자산총액이 750억원 이상인 종속회사
(주)상상스테이 (비상장)	2015. 10. 29	서울특별시 중구 남대문로 9	호텔업	7,931	지배회사 보유지분 50% 초과	-
(주)과천상상피에프브이 (비상장)	2018. 8. 21	서울특별시 강남구 테헤란로 16길 14, 11층(역삼동)	부동산 개발・매매업	6,955	지배회사 보유지분 50% 초과	-

※ 당사의 연결대상 종속회사는 보고서 작성기준일 (2019.3.31) 현재 당사 제외 28개사이며 (국내 8개사, 해외 20개사), 국내 상장 종속기업은 1개사 입니다.

1-1. 연결대상회사의 변동내용

구 분	자회사	사 유
신규 연결	-	-
	-	-
연결 제외	-	-
	-	-

당분기말 현재연결대상 종속기업 및 지분율은 전기말 공시된 내용과 중요한 차이가 없습니다.

1-2. 회사의 주권상장(또는 등록・지정)여부 및 특례상장에 관한 사항

주권상장 (또는 등록・지정)여부	주권상장 (또는 등록・지정)일자	특례상장 등 여부	특례상장 등 적용법규
유가증권시장	1999년 10월 18일	해당사항 없음	해당사항 없음

가. 회사의 법적・상업적 명칭

당사의 명칭은 '주식회사 케이티앤지'이며, 영문으로는 'KT&G Corporation'입니다.

나. 설립일자 및 존속기간

당사는 1987년 4월 1일자로 한국전매공사법에 의거 100% 현물출자에 의한 정부투자기관인 한국전매공사로 설립되었으며, 1989년 4월 1일자로 한국담배인삼공사법에 의한 주식회사 한국담배인삼공사로 변경되었고, 1997년 8월 28일자로 공포되고 1997년 10월 1일자로 시행된 "공기업의 경영구조개선 및 민영화에 관한 법률"에 의거 정부출자기관으로 전환됨과 동시에 상법에 의한 주식회사로 경영체제가 변경되었습니다. 이후 정부의 공기업 민영화 및 경영혁신계획 방침에 따라 1999년 1월 1일자로 홍삼사업을 분리하여 당사의 홍삼사업 관련 자산과 부채를 신설된 (주)한국인삼공사에 사업포괄 현물출자를 하였습니다. 또한 당사는 2002년 12월 27일자로 당사의 상호를 주식회사 한국담배인삼공사에서 주식회사 케이티앤지로 변경하였습니다.
한편, 당사는 1999년 10월 8일자로 정부보유주식 중 28,650,000주를 공모를 통해 매각하고 주식을 한국증권거래소에 상장하였으며, 2001년 10월 31일과 2002년 10월 17일에 룩셈부르크 증권거래소(Luxembourg Stock Exchange)에 각각 45,400,000주와 35,816,658주의 해외주식 예탁증서(해외주식 예탁증서 2주가 당사주식 1주를 나타냄)를 상장하였습니다. 이후 2009년 6월 25일자로 동 예탁증서의 거래시장을 룩셈부르크 증권거래소내의 BdL Market에서 Euro MTF로 변경하였습니다.

다. 본사의 주소, 전화번호, 홈페이지 주소

- 주소 : 대전시 대덕구 벚꽃길 71
- 전화번호 : 080-931-0399
- 홈페이지 : http://www.ktng.com

라. 회사사업 영위의 근거가 되는 법률

당사는 담배사업법에 근거하여 사업을 영위하고 있으며, 관련법령으로는 국민건강증진법, 청소년보호법, 지방세법, 자원의 절약과 재활용 촉진에 관한 법률 등이 있습니다.

마. 주요 사업의 내용

당사는 담배의 제조와 판매를 주사업으로 하고 있으며, 국내는 물론 중동·중앙아 및러시아 등 60여개국에도 수출하고 있습니다. 회사 정관상 기재되어 있는 목적사업은아래와 같습니다. 자세한 사항은 [II.사업의 내용]을 참조하시기 바랍니다.

목 적 사 업

1. 담배의 제조와 판매
2. 홍삼, 홍삼제품 및 건강기능식품의 제조와 판매
3. 식음료품의 제조와 판매
4. 의약품, 바이오의약품, 의약외품, 의료용품, 의료기기 및 기타 관련 제품의 개발, 제조 및 판매
5. 담배사업과 관련한 재료품의 제조와 판매
6. 무역업
7. 유통업
8. 방송업
9. 부동산업, 임대업 및 주택사업
10. 잎담배 경작지도
11. 정부가 지정 또는 위탁하는 시험·검사·검증·표준화에 관한 업무
12. 금융업
13. 보험업
14. 금융·보험 관련 서비스업
15. 종합 건설업
16. 원유, 석탄, 천연가스 및 기타 천연재생자원의 탐사, 채취와 그 개발, 투자 및 판매
17. 대체에너지·청정에너지·신재생에너지 등 에너지의 생산, 수송, 공급 및 관련기술 사업
18. 탄소배출권 관련 업무수행 및 매매업
19. 맥주, 위스키류, 소주류, 주정, 기타 주류제품 및 부산물의 제조, 가공, 판매
20. 전기, 가스, 증기 및 공기조절 공급업
21. 도매 및 상품중개업
22. 보관, 창고업 및 기타운송 서비스업
23. 신소재 개발 등 연구개발업
24. 프랜차이즈 모집 및 운영업
25. 영화, 음반, 비디오물 등 영상·오디오 기록물 제작 및 배급, 영화관·공연시설·녹음시설 운영
26. 서적, 신문, 잡지 및 기타인쇄물 발행, 출판업
27. 음식점 및 주점업
28. 복지시설 운영 등 사회복지 서비스업
29. 교육 서비스업
30. 광고대행, 광고매체 판매, 광고물 작성 등 종합광고업
31. 문화·예술 및 여가용품 사업
32. 오락·게임 사업 및 관련 컨텐츠·용품 사업
33. 종합 관광업 및 호텔·여관·휴양콘도 등 숙박업
34. 유원지 및 테마파크 운영업
35. 사업시설 관리 및 조경서비스업
36. 미용업, 스파 등 욕탕업 및 유사 서비스업
37. 여행사 및 기타 여행보조 서비스업
38. 스포츠단 운영 및 그 부대사업
39. 체력단련시설·수영장·스키장·골프장 운영 등 스포츠 서비스업
40. 주차장 운영업
41. 인력 공급 및 고용알선업
42. 담배·인삼 등 식물종자 개발, 생산 및 매매업
43. 비료 및 농약의 제조와 판매
44. 비누 및 세정제의 제조와 판매
45. 화장품의 제조와 판매
46. 향료의 제조와 판매

47. 브랜드, 상표권, 제조기술 등 위 각호와 관련된 지적재산권의 관리 및 라이센스업 48. 소프트웨어 개발 및 공급업 49. 위 각호와 관련한 연구사업

바. 계열회사에 관한 사항

당사는 당분기말 현재 당사를 제외하고 ㈜한국인삼공사, 영진약품㈜, 태아산업㈜, ㈜케이지씨라이프앤진, ㈜제이알제5호위탁관리부동산투자회사, ㈜코스모코스, ㈜케이지씨예본, ㈜상상스테이, ㈜과천상상피에프브이 및 ㈜스타필드수원을 포함한 공정거래법상 10개의 계열회사를 가지고 있습니다.

당사 및 소속 국내회사들의 직전사업연도의 재무상태표상의 자산총액의 합계액이 10조원 이상이므로 '17. 5. 1일 독점규제및공정거래에관한법률에 의거 대규모기업집단으로 재지정되었습니다. 계열회사에 대한 세부 내용은 아래와 같습니다.

명 칭	업 종	지분율	상장 여부
㈜한국인삼공사	인삼류 및 인삼제품의 제조와 판매 등	100.00%	비상장
영진약품㈜	의약품 및 동원료와 화공약품의 제조판매 등	52.45%	상장
태아산업㈜	판상엽 제조	100.00%	비상장
㈜케이지씨라이프앤진	홍삼제품 및 건강기능식품의 판매	100.00%	비상장
㈜제이알제5호위탁관리부동산투자회사	부동산의 취득 및 처분, 부동산의 임대차, 부동산개발 등을 통해 얻은 수익 배당	34.63%	비상장
㈜코스모코스	화장품제조업	98.56%	비상장
㈜케이지씨예본	건강기능식품 제조업	100.00%	비상장
㈜상상스테이	호텔업	100.00%	비상장
㈜과천상상피에프브이	부동산 개발・매매업	51.00%	비상장
㈜스타필드수원	부동산업	50.00%	비상장

2. 회사의 연혁

가. 회사의 본점소재지 및 그 변경

○ 본점 소재지 : 대전광역시 대덕구 벚꽃길 71
○ 변경 : 해당사항 없음

나. 회사의 연혁

○ 2014. 4. 16 : '㈜케이티앤지'는 37,950백만원 규모로 '㈜한국인삼공사'에 '㈜길림한정유한공사'를 현물출자 결정
○ 2014. 4. 16 : '㈜케이티앤지'는 5,902백만원 규모로 '㈜케이지씨예본'에 담배용 향캡슐 공장을 현물출자 결정
○ 2014. 7. 18 : '㈜케이티앤지'는 ㈜YTN 지분 838만주(이사회결의일 기준 종가

적용, 253억원)를 ㈜한국인삼공사에 현물출자
○ 2014. 8. 19 : '농업회사법인 예본농원(주)'는 청산종결로 인한 계열회사 제외
○ 2015. 8. 20 : 'K&I China Co., Ltd.'에 5,096백만원 추가출자
○ 2015. 9. 1 : '㈜소망화장품' 49,755백만원(9,950,987주) 유상증자에 참여
○ 2015. 10. 22 : '㈜상상스테이'를 20,000백만원에 출자설립 (2015.12.1 계열회사 편입)
○ 2015. 12. 17 : 'Korean Tobacos do Brasil Ltda.'에 2,356백만원 추가출자
○ 2015. 12. 24 : '㈜제이알4호 기업구조조정 부동산투자회사' 청산종결로 인한 계열회사 제외
○ 2016. 5. 3 : 'KT&G Global Rus LLC' 러시아 물류법인 출자설립
○ 2016. 9. 1 : '(주)소망화장품' 사명을 '(주)코스모코스'로 변경
○ 2016. 9. 7 : 'Global Trading, Inc.' 사명을 'KT&G USA Corporation'으로 변경
○ 2016. 9. 29 : '(주)한국인삼공사'에 '(주)케이지씨라이프앤진' 지분 100% 출자
○ 2016. 9. 29 : 상호출자제한 기업집단 제외
○ 2017. 1. 13 : '(주)케이티앤지생명과학'이 '영진약품공업(주)'에 흡수합병
○ 2017. 3. 14 : '㈜케이티앤지'는 인도네시아 트리삭티社 잔여지분 39.8% 등을 45 백만불에 인수함(인수 후 지분율 100%)
○ 2017. 5. 1 : 상호출자제한 기업집단 재편입
○ 2017. 5. 26 : 'Renzoluc Pte., Ltd.' 48,620백만원(13,151,932주) 유상증자 참여
○ 2017. 6. 12 : '영진약품공업(주)' 사명을 '영진약품(주)'로 변경
○ 2018. 6. 8 : 'PT CKJ INDONESIA' 청산종결로 연결대상 종속회사에서 제외
○ 2018. 8. 21 : '(주)과천상상피에프브이' 출자설립 (2018.10.1 계열회사 편입)
○ 2018. 9. 10 : '(주)스타필드수원' 출자설립 (2018.11.1 계열회사 편입)
○ 2018. 12. 21 : '태아산업(주)' 37,000백만원 추가출자
○ 2019. 4. 24 : '(주)한국인삼공사'에 '(주)케이지씨예본' 지분 100% 출자

다. 경영진의 중요한 변동

○ 2014. 3. 7. 제27기 정기주총에서 이왕재, 김정식, 정영기 사외이사가 임기만료 되어 퇴임하였으며, 송업교, 박동열, 이준규 사외이사가 신규 선임되었음.
○ 2015. 2. 27. 제28기 정기주총에서 김원용, 김인호, 손원익 사외이사가 임기만료가 되어 퇴임하였으며, 손태규, 최경원 사외이사가 신규 선임되었음.
○ 2015. 7. 29 : 민영진 대표이사가 일신상의 형편에 의하여 사임함
○ 2015. 10. 7 : 제29기 임시주총에서 백복인 대표이사가 선임되었음
○ 2015. 10. 15 : 박동열 사외이사가 일신상의 형편에 의하여 사임함
○ 2016. 3. 18 : 제29기 정기주총에서 김득휘, 조규하 사외이사가 임기만료가 되어 퇴임하였으며, 윤해수, 고상곤, 이은경 사외이사가 신규 선임되었으며 김흥렬 사내이사가 선임되었음
○ 2016. 12. 15 : 손태규 사외이사가 일신상의 형편에 의하여 사임함
○ 2016. 12. 15 : 고상곤 사외이사가 일신상의 형편에 의하여 사임함
○ 2017. 3. 17. 제30기 정기 주총에서 노준화 사외이사가 신규선임되었으며 송업교, 이준규 사외이사가 재선임되었음
○ 2018. 3. 16 : 제31기 정기주총에서 백복인 대표이사가 재선임되었음
○ 2018. 3. 16 : 제31기 정기주총에서 김흥렬 사내이사가 재선임되었음
○ 2018. 3. 16 : 제31기 정기주총에서 최경원 사외이사가 임기만료가 되어 퇴임하였으며 백종수 사외이사가 신규 선임되었음

○ 2019. 3. 29 : 제32기 정기주총에서 윤해수 사외이사가 재선임되었음
○ 2019. 3. 29 : 제32기 정기주총에서 이은경 사외이사가 재선임되었음

라. 경영활동과 관련된 중요한 사실의 발생

<케이티앤지>

□ 인도네시아 담배회사(PT Trisakti Purworsari Makmur)투자 관련 제반사항
o 투자방식
- 단독직접투자 : PT Trisakti Purworsari Makmur(이하 'TSPM')의 경영권을 보유한 특수목적회사(회사명 : Renzoluc社)의 지분취득
o 최초 투자금액(총 1,447억원)
- 지분 취득액 : 약 825억원
- 대여자금 : 약 622억원
※ 상기 투자금액은 이사회 결의(11년 7월 14일) 금액으로 실제 투자 금액은 환율에 따라 변동 될 수 있음 (11년 7월 14일 최초고시 환율기준)
o 진행현황
- '11년 7월 : 이사회 지분 취득 의결
- '11년 10월 : 'TSPM'의 경영권을 보유한 특수목적회사인 Renzoluc社의 지분 100%를 898억에 취득
- '17년 3월 : 케이티앤지가 'TSPM'의 잔여지분 39.8% 등을 45백만불에 추가 인수 하여 현재 지분율 100%
- '17년 5월 : 케이티앤지가 Renzoluc Pte.,Ltd. 48,620백만원(13,151,932주) 유상 증자에 참여함(위 투자금액은 상기 최초투자금액 중 대여자금을 전환한 금액으로 환율차이에 의해 원화 금액 상이)

□ (주)과천상상피에프브이 투자 관련 제반사항
o 투자방식
- 과천지식정보타운 택지개발사업 지구 내 지식산업센터용지 공모사업 참여 및 당선
- 토지매입 및 분양사업 영위 위한 PFV설립 및 공동사업 지분투자
o 투자금액
- 전체 자본금 70억 중 51%인 35.7억 투자
※ KT&G 주식수 보통주 714,000주(전체 주식수 1,400,000주)
o 진행현황
- '18년 1~2월 : 컨소시엄 구성 및 공모사업 사업계획서 접수 및 당선 확정
- '18년 8월 : 주주간협약 체결, PFV설립 및 주식인수, 해당부지 토지매매계약 체결- '18년 10월 : (주)과천상상피에프브이 계열사 편입

□ (주)스타필드수원 투자 관련 제반사항
o 투자방식
- 공동 투자
※ 당사와 신세계프라퍼티가 50%:50%의 지분율로 합작법인 설립
o 투자금액
- 120억원 (2018.09.10. 설립자본금 납입)
※ 당사 총투자비 예상금액 : 약 2,700억원
※ 상기 투자비 예상금액은 시장상황, 사업계획 등에 따라 금액이 변동 될 수 있음

o 진행현황
- '18년 6월 : 합작투자계약 체결
- '18년 9월 : 합작법인 설립
- '18년 9월 : 토지매매계약 체결
- '18년 11월 : 케이티앤지와 신세계 기업집단에 계열사 공동 편입

<한국인삼공사>

□ 유상증자(현물출자) 관련사항
o 유상증자 참여자 : ㈜케이티앤지(회사와의 관계 : 동일인)
o 출자참여내역
- 출자방법 : 구주주배정 현물출자
- 현물출자 목적물 : (주)케이티앤지 보유의 YTN주식 8,380,000주
- 출자금액 : 25,350백만원
- 출자주식수 : 217,854주
- 1주당 가격 : 116,360원
o 유상증자내역
- 증자금액 : 25,350백만원
- 증자주식수 : 217,854주
※ 출자전 13,262,505주 → 출자후 13,480,359주
o 이사회 의결일 : 2014년 7월 17일
o 시행일 : 2014년 7월 18일(계약체결 및 관련 공시일 기준임)

□ 유상증자(현물출자) 관련사항
o 유상증자 참여자 : ㈜케이티앤지(회사와의 관계 : 동일인)
o 출자참여내역
- 출자방법 : 구주주배정 현물출자
- 현물출자 목적물 : 길림한정유한회사 지분 100% 인수
- 출자금액 : 37,950백만원
- 출자주식수 : 331,981주
- 1주당 가격 : 114,315원
o 유상증자내역
- 증자금액 : 37,950백만원
- 증자주식수 : 331,981주
※ 출자전 13,480,359주 → 출자후 13,812,340주
o 이사회 의결일 : 2014년 4월 16일
o 시행일 : 2014년 7월 25일(중국 공상행정관리국 주주변경등록 수리일)

□ 유상증자(현물출자) 관련사항
o 유상증자 참여자 : ㈜케이티앤지(회사와의 관계 : 동일인)
o 출자참여내역
- 출자방법 : 구주주배정 현물출자
- 현물출자 목적물 : ㈜케이티앤지의 L&G지분 100% 인수
- 출자금액 : 18,639백만원
- 출자주식수 : 18,180,000주
- 1주당 가격 : 1,025원

o 유상증자내역
- 증자금액 : 18,639백만원
- 증자주식수 : 202,663주
※ 출자전 13,812,340주 → 출자후 14,015,003주
o 이사회 의결일 : 2016년 9월 29일
o 시행일 : 2016년 11월 4일

□ 유상증자(현물출자) 관련사항
o 유상증자 참여자 : ㈜케이티앤지(회사와의 관계 : 동일인)
o 출자참여내역
- 출자방법 : 구주주배정 현물출자
- 현물출자 목적물 : ㈜ 케이티앤지의 KGC예본 지분 100% 인수
- 출자금액 : 41,138백만원 (상증세법 기준)
- 출자주식수 : 9,965,681주
- 1주당 가격 : 4,128원
o 유상증자내역
- 증자금액 : 41,138백만원 (상증세법 기준)
※ 46,002백만원 (순자산가치법, 실제 회계처리 기준)
- 증자주식수 : 355,020주
※ 출자전 14,015,003주 → 출자후 14,370,023주
o 이사회 의결일 : 2019년 3월 14일
o 시행일 : 2019년 4월 24일

마. 종속회사의 연혁

상 호	주요사업의 내용	회사의 연혁

㈜한국인삼공사	홍삼 등의 제조・판매업	- 부여 인삼박물관 리뉴얼 개관('14.1.3) - R&D본부 내 '한국인삼사포닌 데이터센터' 설립('14.3.20) - 교육부 교육기부우수기관 인증 획득('14.3.28) - 정관장, 이슬람 할랄 식품 인증 획득('14.4.8) - 정관장 홍삼 전문카페 'CAFE-G' 오픈('14.4.10) - 정관장, '제8회 미래패키징 신기술 정부포상' 수상('14.6.13) - 정관장 사외보 '심', 2014년 대한민국 커뮤니케이션 대상 수상('14.12.8) - 정관장, 3년 연속 소비자중심경영 우수기업 수상('14.12.11) - KGC인삼공사, 2015 HRD KOREA 교육프로그램 대상 수상('15.3.31) - 교육부 교육기부우수기관 연속 인증('15.3.31) - 정관장, The World No.1 Ginseng Brand 인증획득('15.6.4) - '2015 일본 굿 디자인 어워드' 본상 수상('15.10.13) - 대한민국 퍼스트브랜드 대상 퍼스트클래스브랜드 수상('16.1.27) - 독일 IF 디자인 어워드 2016(IF Design Award 2016) 본상 수상('16.2.18) - 2016년 한국산업 구매안심지수 1위('16.2.24) - 농림축산식품부 및 문화체육관광부 공동 우수문화상품 선정('16.3.3) - 교육부 교육기부우수기관 연속 인증('16.3.31) - 국제공인분석능력평가서 우수기관 인정(`16.7.4) - 세계 최초 국제공인시험기관(KOLAS) '인삼사포닌 진세노사이드' 인증 획득('16.9.26) - '정관장봉사단' 우수기업봉사단 부문 보건복지부장관상 수상('16.10.19) - 보건복지부 '우수 사회공헌' 부문 보건복지부장관상 수상('16.10.27) - 문화체육관광부 '우수 사보' 부문 '문화체육관광부 장관상' 수상('16.12.1) - 교육부 '교육기부대상' 교육부 장관상 수상('16.12.13) - 소비자중심경영(CCM) 4회 연속 인증 획득('17.1.10) - 교육부 교육기부우수기관 연속 인증('17.4.20) - 유권자대상 '골목상권 상생 대상' 수상('17.6.15) - 동반성장지수 우수기업 선정('17.6.28) - 한국 산업 고객만족도(KCIS) 홍삼가공식품 분야 1위 기업 선정('17.10.12) - 국내 식품업계 최초 국가표준화 대상 국무총리 표창 수상('17.10.19) - '2017 대한민국 광고대상' 영상 광고 TV부문 금상 수상 ('17.11.24) - 식품업계 대기업 최초 '우수 기업연구소' 선정('17.12.6) - '2018 대한민국 퍼스트브랜드 대상' 수상, 12년 연속 수상('18.1.2) - '2018 아시아소비자 대상' 보건복지부상 수상('18.1.18) - '한국마케팅프론티어대상' 브랜드 부문 대상 수상('18.2.1) - 품질경영시스템, 작물보호제 등 6개분야 국제공인시험기관(KOLAS) 인증 획득('18.2.27) - 정관장 멤버스 500만 돌파('18.2.27) - 한국산업의 브랜드파워(K-BPI) 건강기능식품부문 1위('18.3.22) - '동반성장 우수 기업' 선정('18.6.27) - 한국 산업의 고객 만족도 1위 기업 선정('18.10.11) - 한국인삼공사·한국조폐공사 기술협력 MOU 체결('18.11.12) - 2018 서울시 사회공헌대상 우수 프로그램 수상('18.11.13) - 2018 소비자중심경영(CCM)기업 5회 연속 인증('18.11.30) - 2018 한국프랜차이즈 대상 대통령표창 수상('18.12.13) - 2018 고객이 추천하는 1위 기업(KNPS) 선정('18.12.19) - 대한민국 브랜드 대상 수상('18.12.27) - 2019 대한민국 퍼스트브랜드 대상 수상, 13년 연속 수상 ('19.1.20) - 독일 IF 디자인 어워드 2019 (IF Design Award 2019) 금상 및 본상 수상 ('19.3.19)

		- 대한민국 100대 프랜차이즈 선정 ('19.3.26)
영진약품(주)	의약품 제조・판매업	- 회사 설립(서울시 성동구 성수동 1가)(1962.07) - (주)KT&G 계열사로 편입('04.05) - 전주 API 일반제 공장 완공('14.12) - 본점 변경 (서울시 송파구 올림픽로 35다길 13(신천동))('16.6.24) - (주)KT&G생명과학과 소규모합병(흡수)('17.1.16) - 평택부지 매각(경기도 평택시 진위면 경기대로 2034)('17.08) - 남양공장 일반산업단지 승인(화성시)('17.08) - 은탑산업훈장 수상 (제54회 무역의 날)('17.12) - 영진바이오 일반산업단지 착공(경기도 화성시)('18.09)
태아산업(주)	제지식 판상엽 제조업	- 회사설립(1972.12) - 케이티앤지 지분 100%취득('04.03) - 케이티앤지 15억 출자(300,000주)('11.06) - 케이티앤지 370억 출자(691,356주)('18.12)
KT&G Tutun Mamulleri Sanayi ve Ticaret A.S.	담배 제조・판매업	- 터키공장 시공, 준공('07~'08) - 현지생산 및 중동중앙아 완제품수출('09) - EU시장 진출('12)
Korea Tabacos do Brasil Ltda.	잎담배 가공업	- 법인설립 및 브라질 현지등록('05, 6~7) - 케이티앤지유상증자에 따른 투자금 증액(1.4억)('12. 6)
KT&G Pars	담배 제조・판매업	- 이란공장 시공, 준공('09) - 현지생산 및 판매시작('09)
KT&G Rus L.L.C.	담배 제조・판매업	- 법인설립('08) - 공장 완공('10) - 제품생산시작('10) - 판매시작('11)
(주)케이지씨라이프앤진	홍삼류 방문판매	- 케이티앤지가 한국인삼공사로 부터 49억에 인수 (주)케이지씨판매(현,(주) 케이지씨라이프앤진)('10.6) - 케이티앤지 210억원 출자(4,200,000주)('10.11) - 케이티앤지 90억원 출자(1,800,000주)('11.11) - 케이티앤지 214억원 출자(4,280,000주)('12.5) - 케이티앤지 220억원 출자(4,400,000주)('13.5) - 케이티앤지 160억원 출자(3,200,000주)('13.12) - 케이티앤지가 한국인삼공사에 라이프앤진 지분 100% 출자(18,180,000주)('16)
KT&G USA Corporation	담배 판매업	- 회사설립('09.4) - 케이티앤지 100%(500주) 지분인수('10.8)
길림한정인삼유한공사	홍삼 등의 제조・판매업	- 길림한정인삼유한공사설립('11.4) - 길림한정인삼유한공사 공장착공('11.7) - 길림한정인삼유한공사 공장 준공허가취득('13.1)

(주)코스모코스	화장품 제조・판매업	- 꽃을든남자 브랜드가치 평가 남성화장품분야 1위 수상 (한국표준협회)('14) - 코스모코스 서울지점 사옥이전('15) - 꽃을든남자 BI 변경, 플로르드망 쇼핑몰 오픈 - 다나한 BI 변경, 유스베리 라인 런칭 - (주)코스모코스로 사명변경('16.9.1) - 1천만불탑 수상(한국무역협회)('16.12) - 더마코스메틱 VPROVE 런칭 - 해외법인설립(K&I 중국, 홍콩)('17.2) - 가족친화 인증기업 선정(여성가족부)('17.12) - 환경관리 우수기업 선정(인천광역시)('17.12) - 미국 온라인 Amazon 입점 및 뷰티크레딧 Open('18) - 중로그룹(중국기업)과 'VPROVE' 유통 총판 계약('18) - VPROVE 베트남 Beauty Box 및 싱가폴 SASA 입점, 일본 홈쇼핑 런칭('18)
(주)케이지씨예본	한약재의 제조・판매업	- 회사설립(자본금 130억, 케이티앤지 100%지분보유)('12.2) - 케이티앤지 139억 현물출자(2,785,381주)('12.8 이사회결의일기준) - 케이티앤지 170억 유상증자 참여(3,400,000주)('12.9) - 케이티앤지 59억 유상증자 참여(1,180,300주)('14.4) - 케이티앤지가 한국인삼공사에 (주)케이지씨예본 지분 100% 출자('19.4)
Renzoluc Pte., Ltd. 외 5개사 (PT Trisakti Purwosari Makmur, PT Mandiri Maha Mulia, PT Sentosa Ababi Purwosari, PT Purindo Ilufa, PT Nusantara Indag Makmur)	담배제조・판매업	- 회사 PT Trisakti 설립(1974) - 인도네시아 판매량 6위 담배회사로 성장('09)
정관장고빈유한공사	홍삼 등의 제조・판매업	- 대만법인 정관장 고빈유한공사 설립 ('09.4)
Korean Red Ginseng Corp., Inc	홍삼 등의 제조・판매업	- 미국법인 KOREAN RED GINSENG CORP. INC 설립 ('09.4)
정관장육년근상업 (상해)유한공사	홍삼 등의 제조・판매업	- 중국법인 정관장 육년근 상업상해유한공사 설립('09.10) - '정관장육년근상업(상해)유한공사(중국법인)' 베이징 지사 개설('11.3) - '정관장육년근상업(상해)유한공사(중국법인)' 항저우 지사 개설('11.5) - '정관장육년근상업(상해)유한공사(중국법인)' 화남지사 개설('18.6)
주식회사 한국인삼공사 재팬	홍삼 등의 제조・판매업	- 주식회사 한국인삼공사 재팬 설립('11.8) - 주식회사 한국인삼공사 재팬 오사카지사 개설('11.10) - 주식회사 한국인삼공사 재팬 오사카지사 폐지('12.4)
PT KT&G Indonesia	담배제조・판매업	- PT KT&G Indonesia설립('13. 2)
KT&G Global Rus L.L.C.	담배 판매업	- KT&G Global Rus L.L.C. 설립('16. 5)
K&I HK Co.,Ltd	화장품 판매업	- K&I HK Co.,Ltd설립('14.3)
K&I China Co.,Ltd	화장품 판매업	- K&I HK China Co.,Ltd설립('14.6)
(주)상상스테이	호텔업	- (주)상상스테이 설립('15.12)
(주)과천상상피에프브이	부동산 개발・판매업	- (주)과천상상피에프브이 설립('18.9)

3. 자본금 변동사항

가. 증자(감자)현황

(기준일 : 2019년 03월 31일) (단위 : 백만원, 주)

주식발행 (감소)일자	발행(감소) 형태	발행(감소)한 주식의 내용				
		주식의 종	수량	주당	주당발행	비고

		류		액면가액	(감소)가액	
-	-	-	-	-	-	-

4. 주식의 총수 등

가. 주식의 총수 현황

(기준일 : 2019년 03월 31일) (단위 : 주)

구 분		주식의 종류			비고
		보통주	-	합계	
Ⅰ. 발행할 주식의 총수		800,000,000	-	800,000,000	-
Ⅱ. 현재까지 발행한 주식의 총수		276,111,897	-	276,111,897	-
Ⅲ. 현재까지 감소한 주식의 총수		138,819,400	-	138,819,400	-
	1. 감자	85,120,000	-	85,120,000	-
	2. 이익소각	53,699,400	-	53,699,400	-
	3. 상환주식의 상환	-	-	-	-
	4. 기타	-	-	-	-
Ⅳ. 발행주식의 총수 (Ⅱ-Ⅲ)		137,292,497	-	137,292,497	-
Ⅴ. 자기주식수		11,027,370	-	11,027,370	-
Ⅵ. 유통주식수 (Ⅳ-Ⅴ)		126,265,127	-	126,265,127	-

나. 자기주식 취득 및 처분 현황

(기준일 : 2019년 03월 31일) (단위 : 주)

취득방법			주식의 종류	기초수량	변동 수량			기말수량	비고
					취득(+)	처분(-)	소각(-)		
배당 가능 이익 범위 이내 취득	직접 취득	장내 직접 취득	보통주	11,007,190	-	-	-	11,007,190	-
			-	-	-	-	-	-	-
		장외 직접 취득	보통주	-	-	-	-	-	-
			-	-	-	-	-	-	-
		공개매수	보통주	-	-	-	-	-	-
			-	-	-	-	-	-	-
		소계(a)	보통주	11,007,190	-	-	-	11,007,190	-
			-	-	-	-	-	-	-
	신탁 계약에 의한 취득	수탁자 보유물량	보통주	-	-	-	-	-	-
			-	-	-	-	-	-	-
		현물보유물량	보통주	-	-	-	-	-	-
			-	-	-	-	-	-	-
		소계(b)	보통주	-	-	-	-	-	-

			-	-	-	-	-	-	-
기타 취득(c)			보통주	20,180	-	-	-	20,180	-
			-	-	-	-	-	-	-
총 계(a+b+c)			보통주	11,027,370	-	-	-	11,027,370	-
			-	-	-	-	-	-	-

다. 종류주식(명칭) 발행현황

(단위 : 백만원)

발행일자			-	
주당 발행가액(액면가액)			-	-
발행총액(발행주식수)			-	-
현재 잔액(현재 주식수)			-	-
주식의 내용	이익배당에 관한 사항		-	
	잔여재산분배에 관한 사항		-	
	상환에 관한 사항	상환조건	-	
		상환방법	-	
		상환기간	-	
		주당 상환가액	-	
		1년 이내 상환 예정인 경우	-	
	전환에 관한 사항	전환조건	-	
		전환청구기간	-	
		전환으로 발행할 주식의 종류	-	
		전환으로 발행할 주식수	-	
	의결권에 관한 사항		-	
기타 투자 판단에 참고할 사항			-	

5. 의결권 현황

(기준일 : 2019년 03월 31일) (단위 : 주)

구 분	주식의 종류	주식수	비고
발행주식총수(A)	보통주	137,292,497	-
	-	-	-
의결권없는 주식수(B)	보통주	11,027,370	자기주식
	-	-	-

정관에 의하여 의결권 행사가 배제된 주식수(C)	보통주	-	-
	-	-	-
기타 법률에 의하여 의결권 행사가 제한된 주식수(D)	보통주	-	-
	-	-	-
의결권이 부활된 주식수(E)	보통주	-	-
	-	-	-
의결권을 행사할 수 있는 주식수 (F = A - B - C - D + E)	보통주	126,265,127	-
	-	-	-

6. 배당에 관한 사항 등

가. 배당에 관한 사항

당사는 배당에 관해 회사정관 제43조(이익배당)에 명시하고 있으며, 그 내용은 다음과 같습니다.
① 이익의 배당은 금전과 주식으로 할 수 있다.
② 이익의 배당을 주식으로 하는 경우 회사가 수종의 주식을 발행한 때에는 주주총회의 결의로 그와 다른 종류의 주식으로도 할 수 있다.
③ 회사는 사업년도중 1회에 한하여 6월 30일을 기준일로 하여 이사회의 결의로써 금전으로 이익을 중간배당 할 수 있다.
④ 중간배당을 할 때에는 제7조의2의 우선주식 및 제7조의3의 전환우선주식에 대하여도 보통주식과 동일한 배당률을 적용한다.
⑤ 제1항의 배당은 매결산기말 현재의 주주명부에 기재된 주주 또는 등록된 질권자에게, 제3항의 배당은 중간배당 기준일 현재의 주주명부에 기재된 주주 또는 등록된 질권자에게 각 지급하며, 이익배당에 대한 이자는 지급하지 아니한다.

나. 최근 3사업연도 배당에 관한 사항(주요배당지표)

구 분	주식의 종류	당기	전기	전전기
		제32기	제31기	제30기
주당액면가액(원)		5,000	5,000	5,000
(연결)당기순이익(백만원)		901,650	1,163,750	1,230,775
(별도)당기순이익(백만원)		840,947	974,896	1,087,347
(연결)주당순이익(원)		7,141	9,217	9,755
현금배당금총액(백만원)		505,061	505,061	454,554
주식배당금총액(백만원)		-	-	-
(연결)현금배당성향(%)		56.0	43.4	36.9
현금배당수익률(%)	보통주	3.73	3.32	3.42
	-	-	-	-
주식배당수익률(%)	보통주	-	-	-

	-	-	-	-
주당 현금배당금(원)	보통주	4,000	4,000	3,600
	-	-	-	-
주당 주식배당(주)	보통주	-	-	-
	-	-	-	-

※ 연결당기순이익은 지배기업 소유주지분 기준 당기순이익입니다.
※ 연결현금배당성향은 연결당기순이익에 대한 현금배당총액의 비율을 백분율로 계산합니다.

II. 사업의 내용

회사는 사업의 성격에 따라 4개의 부문(담배, 인삼, 부동산, 기타)으로 구분하였습니다.

구분	주요회사	주요재화 및 용역
담배부문	· (주)케이티앤지 · KT&G Rus L.L.C. · KT&G Global Rus L.L.C. · PT Trisakti Purwosari Makmur	담배 제조 및 판매업
인삼부문	· (주)한국인삼공사	홍삼 등 제조 및 판매업
부동산부문	· (주)케이티앤지 · (주)한국인삼공사 · 영진약품(주)	분양 및 부동산임대업 등
기타부문	· (주)한국인삼공사 · 영진약품(주)	의약품과 화장품 제조 및 판매업 등

※ 연결대상회사(총 28개) 중 직전 사업연도말 자산총액 750억원 이상인 사업부문 관련 주요 회사만 기재

회사 및 종속회사의 사업부문별 재무현황을 요약하면 아래와 같습니다.

(1) 당분기와 전분기 중 부문당기손익은 다음과 같습니다.

① 당분기

(단위: 백만원)

구 분	담배	인삼	부동산	기타	보고부문 합계	제거	연결합계
총부문수익	693,605	441,577	64,399	76,789	1,276,370	(91,388)	1,184,982
부문간수익	(56,187)	(29,700)	(3,464)	(2,037)	(91,388)	91,388	-
외부고객으로부터의 수익	637,418	411,877	60,935	74,752	1,184,982	-	1,184,982
보고부문영업이익	231,599	89,685	27,873	631	349,788	(1,623)	348,165

② 전분기

(단위: 백만원)

구 분	담배	인삼	부동산	기타	보고부문 합계	제거	연결합계
총부문수익	643,081	436,359	14,430	71,979	1,165,849	(98,259)	1,067,590
부문간수익	(61,507)	(33,307)	(2,832)	(613)	(98,259)	98,259	-
외부고객으로부터의 수익	581,574	403,052	11,598	71,366	1,067,590	-	1,067,590
보고부문영업이익	207,207	91,478	5,139	(2,927)	300,897	10,472	311,369

(2) 연결회사는 다음과 같은 주요 사업계열에서 기간에 걸쳐 혹은 한 시점에 재화와 용역을 이전함으로써 수익을 얻고 있습니다. 주요 사업계열의 구분은 기업회계기준서 제1108호에 따라 보고부문별 수익 공시정보와 일관됩니다.

(단위: 백만원)

구 분		당분기	전분기
한 시점에 인식하는 수익			
담배	도소매상	634,403	580,932
	직접판매	3,015	642
인삼	도소매상	261,113	254,540
	직접판매	150,764	148,512
기타	도소매상	67,999	64,518
	직접판매	6,097	6,658
소 계		1,123,391	1,055,802
기간에 걸쳐 인식하는 수익			
부동산	분양 및 임대	60,935	11,598
기타	용역	656	190
소 계		61,591	11,788
합 계		1,184,982	1,067,590

(3) 당분기말과 전기말 현재 연결회사의 부문자산 및 부채는 다음과 같습니다.

① 당분기말

(단위: 백만원)

구 분	담배	인삼	부동산	기타	보고부문 합계	제거	연결합계
자산:							
보고부문자산	5,055,845	2,031,947	655,131	308,775	8,051,698	(1,883,583)	6,168,115
지분법적용투자자산	-	-	80,480	3,082	83,562	-	83,562
매각예정자산	33,922	-	-	-	33,922	(29,675)	4,247
소 계	5,089,767	2,031,947	735,611	311,857	8,169,182	(1,913,258)	6,255,924
공통자산							4,520,828
총자산							10,776,752
비유동자산의 취득	64,586	4,457	-	1,745	70,788	(298)	70,490
부채:							
보고부문부채	1,839,805	178,923	4	151,927	2,170,659	(443,846)	1,726,813
공통부채							1,120,712
총부채							2,847,525

② 전기말

(단위: 백만원)							
구 분	담배	인삼	부동산	기타	보고부문 합계	연결 조정	합계
자산:							
보고부문자산	4,999,373	2,082,712	627,966	251,980	7,962,031	(1,813,961)	6,148,070
지분법적용투자자산	-	-	80,951	3,038	83,989	-	83,989
매각예정자산	27,794	-	-	-	27,794	(23,547)	4,247
소계	5,027,167	2,082,712	708,917	255,018	8,073,814	(1,837,508)	6,236,306
공통자산							3,918,796
총자산							10,155,102
비유동자산의 취득	367,199	32,361	-	5,158	404,718	(4,556)	400,162
부채:							
보고부문부채	1,528,104	165,072	17	108,232	1,801,425	(369,809)	1,431,616
공통부채							590,405
총부채							2,022,021

미배분자산 중에는 현금및현금성자산, 당기손익-공정가치금융자산, 기타포괄손익-공정가치금융자산 및 이연법인세자산 등이 포함되어 있으며, 미배분부채 중에는 차입금, 이연법인세부채 등이 포함되어 있습니다.

(4) 지역별 정보

당분기와 전분기의 보고부문에 대한 지역별 정보는 다음과 같습니다.

(단위: 백만원)						
구 분	당분기			전분기		
	국내	해외	합 계	국내	해외	합 계
매출액	1,087,750	97,232	1,184,982	985,701	81,889	1,067,590
비유동자산	3,709,770	138,876	3,848,646	3,274,558	149,291	3,423,849

상기 해외의 경우 특정 국가에 귀속되는 매출액이나 비유동자산이 중요하지 않아 국가별로 구분 표시하지 아니하였습니다.

(5) 종속기업의 재무정보 요약

당분기말 현재 종속기업의 요약 재무정보(*)는 다음과 같습니다.

(단위: 백만원)					
종속기업	자산총액	부채총액	매출액	당기순손익	총포괄손익
(주)한국인삼공사	2,011,191	231,138	398,741	69,348	69,234
영진약품(주)	201,858	88,504	52,944	1,745	1,749

태아산업(주)	50,364	1,466	3,401	222	215
KT&G Tutun Mamulleri Sanayi ve Ticaret A.S.	26,149	38,393	-	(4,171)	(3,800)
Korea Tabacos do Brasil Ltda.	2,624	115	-	(5)	225
KT&G Pars	2,668	52,959	-	(9,813)	(1,166)
KT&G Rus L.L.C.	160,836	84,310	3,037	(323)	6,065
KT&G USA Corporation	53,491	35,523	28,387	(2,260)	(1,935)
(주)코스모코스	69,359	39,752	19,082	(283)	(283)
Renzoluc Pte., Ltd.	131,276	30,546	-	(397)	3,524
(주)케이지씨예본	55,949	9,703	2,494	243	243
PT KT&G Indonesia	87,752	92,608	33,302	7,852	7,397
(주)상상스테이	48,898	45,402	4,405	(1,594)	(1,594)
KT&G Global Rus L.L.C.	82,320	89,783	3,528	372	(271)
PT Trisakti Purwosari Makmur	123,559	5,866	1,337	1,861	5,508
PT Mandiri Maha Mulia	80,896	61,654	13,589	1,432	2,129
PT Sentosa Ababi Purwosari	62,788	62,017	9,599	220	242
PT Purindo Ilufa	15,203	19,243	2,678	306	139
PT Nusantara Indag Makmur	118	-	-	-	5
(주)케이지씨라이프앤진	26,682	7,058	6,648	(584)	(584)
정관장고빈유한공사	20,478	18,371	8,679	56	73
Korean Red Ginseng Corp., Inc.	18,291	17,885	5,024	(403)	(382)
정관장육년근상업(상해)유한공사	26,632	15,319	14,381	211	607
주식회사 한국인삼공사재팬	6,414	4,982	2,645	151	(71)
길림한정인삼유한공사	52,784	551	3,496	(1,080)	796
K&I HK Co., Ltd.	2,590	2,160	-	(5)	2
K&I China Co., Ltd.	3,662	3,376	303	(592)	(568)
(주)과천상상피에프브이	6,911	4	-	(31)	(31)

(*) 상기 재무정보는 대상 회사의 별도재무제표 기준입니다.

전기말 현재 종속기업의 요약 재무정보(*)는 다음과 같습니다.

(단위: 백만원)

종속기업	자산총액	부채총액	매출액	당기순손익	총포괄손익
(주)한국인삼공사	2,007,076	296,256	1,328,251	142,010	138,211
영진약품(주)	196,114	84,508	186,409	(6,101)	(8,044)
태아산업(주)	50,246	1,563	13,336	242	174
KT&G Tutun Mamulleri Sanayi ve Ticaret A.S.	28,240	36,683	7,890	(11,564)	(10,537)
Korea Tabacos do Brasil Ltda.	2,601	117	-	168	(125)
KT&G Pars	4,050	53,175	2,121	(52,079)	(13,322)
KT&G Rus L.L.C.	154,515	84,054	52,018	2,093	(8,829)
KT&G USA Corporation	61,789	41,887	102,983	1,132	1,933
(주)코스모코스	64,898	35,008	75,811	(11,217)	(11,545)
Renzoluc Pte., Ltd.	125,258	28,052	-	(1,040)	(3,846)
(주)케이지씨예본	56,965	10,963	13,428	(1,172)	(1,168)
PT KT&G Indonesia	54,373	66,626	104,346	3,756	3,982

(주)상상스테이	7,931	2,842	20,229	(4,849)	(4,862)
KT&G Global Rus L.L.C.	75,366	82,558	34,813	4,740	3,094
PT Trisakti Purwosari Makmur	118,101	5,915	7,336	4,961	2,383
PT Mandiri Maha Mulia	52,379	35,266	48,441	3,572	3,224
PT Sentosa Ababi Purwosari	54,967	54,438	33,993	(754)	(411)
PT Purindo Ilufa	10,327	14,506	9,253	(715)	(536)
PT Nusantara Indag Makmur	113	-	-	(391)	(402)
(주)케이지씨라이프앤진	28,097	7,889	37,707	437	303
정관장고빈유한공사	19,272	17,237	27,190	(122)	(83)
Korean Red Ginseng Corp., Inc.	19,579	18,791	24,728	(2,999)	(2,646)
정관장육년근상업(상해)유한공사	23,121	12,414	41,071	(1,196)	(1,235)
주식회사 한국인삼공사재팬	6,706	5,445	10,121	(99)	(51)
길림한정인삼유한공사	49,722	464	10,070	(7,138)	(7,337)
K&I HK Co., Ltd.	2,600	2,173	2,673	113	128
K&I China Co., Ltd.	3,174	2,320	4,249	(282)	(282)
(주)과천상상피에프브이	6,955	17	-	(62)	(62)

(*) 상기 재무정보는 대상 회사의 별도재무제표 기준입니다.

(6) 연결대상범위의 변동

당분기말 현재연결대상 종속기업 및 지분율은 전기말 공시된 내용과 중요한 차이가 없습니다.

□ 담배 및 부동산 부문

1. 사업의 개요

담배부문의 연결대상 회사는 (주)케이티앤지, KT&G Tutun Mamulleri Sanayi ve Ticaret A.S., KT&G Rus L.L.C., KT&G Pars 등 국내 1개사 및 해외 12개사를 포함총 13개사입니다. 13개사 중 직전 사업연도 기준 750억 이상 자산규모는 4개사이며,담배사업부문의 매출과 수익의 대부분이 (주)케이티앤지에서 발생하고 있습니다.

부동산 부문의 연결대상회사는 (주)케이티앤지 등 총 4개사입니다. 임대와 분양업 등을 영위하고 있으며, 부동산부문의 매출과 수익의 대부분이 (주)케이티앤지에서 발생하고 있습니다.

가. 업계의 현황

<담배사업>

(1) 산업의 특성

담배산업은 국내외를 막론하고 고도의 독과점형 시장구조를 갖고 있습니다. 이는 담배산업이 규모의 경제가 요구되는 자본집약적인 장치산업으로서 다량의 원료구입과 장기간의 원료숙성기간을 필요로 하는 등 자본의 회임기간이 길고, 생산 설비 구축과전국적인 유통망 확보

등 대규모 투자 비용이 필요하며 Brand Loyalty 관리를 위한 막대한 마케팅 비용을 수반하는 산업이기 때문입니다. 또한, 산업범주로는 주류와 더불어 기호품, 일용품, 편의품에 속합니다.

(2) 산업의 성장성

□ 국내담배사업

- 국내담배시장 규모는 1998년까지 지속적인 증가추세였으며, 1999년 이후 2001년까지는 정체내지 소폭 감소추세를 보이다가, 2002년 이후 금연열풍과 흡연규제 강화및 정부의 조세인상정책 영향에 따라 총수요는 중장기적으로 감소되는 추세입니다.
2016년 경고그림 도입 및 2017년 궐련형 전자담배 출현 등으로 최근 시장 변동성도 증대되었습니다. 당사는 궐련시장에서는 소비자니즈에 기반한 전략브랜드 경쟁력 강화 및 차별화/고가 브랜드 출시로 수익구조를 개선하고 궐련형 전자담배 시장에는 제품경쟁력 강화를 통한 시장 주도권 강화로 사업 성장성을 보완하고 있습니다.

□ 해외담배사업

- 제조담배수출은 기존 핵심 수출지역인 중동·중앙아시아의 안정적 판매량 증가 및수출지역 다변화 노력으로 2017년까지 판매량이 지속적으로 성장하였습니다. 특히 중동지역 외 아태, 미주, 아프리카 등 신시장 판매는 신규국가 진출 및 현지 마케팅 강화로 매년 꾸준히 성장하고 있습니다. 수익성 측면에서도, 2006년 제조담배 수출부문 흑자 전환 이후 수량 성장 및 단가 인상으로 이익 규모도 매년 지속 성장하고 있습니다. 다만, 2018년은 중동지역 경제제재로 인한 환율 급등 및 담배소비세 인상 등영향으로 판매량 및 매출이 일시적으로 감소하였습니다. 당사는 향후 신규국가 진입 및 현지 영업력 강화, 브랜드 포트폴리오 강화, 중동시장의 안정적 회복 등 지속 성장을 위한 노력을 경주할 계획입니다.

(3) 경기변동의 특성

담배소비는 다른 상품에 비해 경제적인 영향을 비교적 덜 받지만, 가처분소득의 증가를 가져오는 경제성장은 담배의 '구매결정'에 영향을 미치고 있습니다. 또한, 담배소비는 주류나 일용생필품과 함께 경기변동에 따라 총수요량의 변화를 나타내고 있으며, 계절적으로는 외부활동시간과 관련되어 동절기보다는 하절기 수요가 다소 많은 편입니다.

(4) 경쟁요소

소비자는 품질, 가격 및 브랜드에 따라 제품을 선택하며 한번 선택한 제품은 지속 구매하는 경향이 높습니다. 소비자의 담배에 대한 평가는 맛과 향, 니코틴과 타르의 함유량, 가격이나 디자인 등에 의해 결정되고, 과거 경험을 비롯 주관적 요소에 의하여 구매 결정이 이루어진다고 볼 수 있습니다.

담배 산업은 농작물의 가공 산업으로 신규 진입이 비교적 쉬울 것으로 예상되지만, 실제로는 아래와 같은 사유로 인해 시장 진입 장벽이 매우 높은 산업 중 하나입니다.

○ 원료 잎담배 구입과 저장, 공장 설비에 대한 투자, 인력 확보 등 거액의 자본 필요
○ 제품 반출에 따른 담배 소비세 선납 등 초기 비용 발생 부담

○ 흡연과 건강과의 관계 때문에 사회적 규제가 높아지고 있는 점

당사는 전국적으로 광범위한 영업망 확보 및 영업사원과 담배 소매점 간의 장기간 유대 관계 형성 등 경쟁력을 보유하여 신제품 발매시 전국적인 공급이나 소비자들에 대한 인지도 확산 등에서 경쟁사 대비 막강한 강점을 갖고 있는 반면, 사회적으로 책임 있는 선도 기업으로서의 역할로 인해 가격 결정의 제약, 광고 활동 제약 등의 여러 가지 제한적인 여건도 가지고 있습니다.

(5) 자원 조달상의 특성(당사의 경우)

○ 국산 잎담배
- 매년 농가를 대표하는 엽연초생산협동조합 중앙회와 등급별 구매가격을 협의하고, 개별농가와 상담계약을 통해 생산한 잎담배 전량을 구매합니다.

○ 외산(수입) 잎담배
- 원재료의 조달상 환율 및 국제시세에 영향을 받습니다.

<부동산사업>

(1) 산업의 특성

본 산업은 부동산이 지니고 있는 자연적, 인문적 특성으로 인하여 일반재화 산업과는다른 특성을 가지고 있습니다. 토지의 자연적 특성인 고정성으로 인하여 일정지역에 국한되는 국지적인 현상을 보입니다. 지역 내외로의 이동이 불가능하여 지역 간의 수급조절이 곤란할 수 있으며, 때문에 사회성, 공공성이 강조되기도 하여 많은 법적 제한을 받습니다. 또한 이러한 국지성으로 인하여 시장이 지역별/용도별/권리형태별로세분화 될 수 있으며, 아울러 상품의 비표준화로 더욱 복잡하고 다양한 분야의 사업형태가 존재할 수 있습니다. 부동산 공급에 있어서 계획수립, 부지확보, 건축 등 완공에 이르기까지 많은 시간을 소요하는 산업이며, 아울러 부동산 상품은 대부분 고가의상품으로 자본의 영향력을 많이 받게 되어 공급자 측면에서의 사업비 조달, 수요자 측면에서의 상품 매입비용조달 등 자본 유용성과 밀접한 관련이 있는 산업이라고 볼 수 있습니다.

(2) 산업의 성장성

산업의 성장성은 세분화 된 분야 별로 다양하게 나타날 수 있습니다. 지역별/용도별 분리에 따라 성장성이 다르게 나타날 수 있습니다. 오피스, 공장, 물류 등 기업인프라를 위한 부동산은 경기회복 및 GDP성장에 따라 꾸준한 성장세를 유지할 것으로 판단되며, 호텔 등 숙박업 시설 등은 공급 증가로 경쟁심화가 예상되나 외국관광객 증가 추이에 따라 중장기 수급은 개선 될 것으로 예상됩니다.

(3) 경기변동의 특성 및 계절성

경기의 상승과 하락에 따라 소비자의 구매심리 및 투자심리의 변화에 민감하게 반응하며, 주택전세/매매시장과 같이 이사철 등 계절적인 영향을 받는 시장도 존재 합니다.

(4) 시장 동향

주택시장의 경우 세대구조변화, 수요층 구매력 감소로 조정국면에 들어와 있다 할 수있으며, 오피스시장의 경우 도심 공실의 점진적 하락세 및 임대시장 안정화 추세라 할 수 있습니다.

(5) 시장경쟁력

당사는 담배산업을 기반으로 한 자금여력과 개발 가능한 유휴 부지를 바탕으로 오피스 및 비즈니스호텔 등 부동산금융투자, 오피스 직접개발 등 지속적 수익창출 가능 부동산 사업을 꾸준히 모색하고 있습니다. 또한 주택 분양시장에서는 회사의 신뢰도를 바탕으로 한 사업추진으로 소비자들에게 안정적인 주택구입의 기회를 제공하고 있습니다. 아울러 동대문상가 분양사업, 전주/대전/안동/대구 주택분양사업, 미근동,대치동 오피스 개발사업등 다수의 개발사업 경험으로 축적된 사업추진 노하우를 바탕으로 수원부지 개발사업, 세종 복합개발사업 등을 추진하고 있습니다.

나. 회사의 현황

(1) 2019년 1분기 영업개황

국내담배사업부문은 경고그림 도입 및 궐련형 전자담배 출시 등 시장변동에도 불구하고, 전략브랜드의 경쟁력 강화와 소비자 니즈에 기반한 차별화 제품 출시로 국내궐련담배 M/S 63.1%를 기록, 전년 동기 대비 1.4% M/S가 상승하였습니다. 「디스 아프리카 썬데이」등 차별화 신제품을 출시하며 가파른 성장세를 지속 유지하고 있습니다.

차세대 담배사업부문은 2017년 11월 최초 제품 출시 이후, 신속한 전용스틱 제품 확장, 소비자 니즈를 반영한 뉴모델 릴 플러스 및 크기와 무게를 줄인 릴 미니를 출시하여 시장에서 지속적인 성장세를 이어갔습니다. 또한 2018년 11월에는 전용스틱과 액상 카트리지를 결합한 세계 최초 뉴 플랫폼인 릴 하이브리드를 출시하여 궐련형 전자담배 시장을 선도하고 있습니다.

추가적으로, 플래그십 스토어인 릴 미니멀리움 강남점 등 전용매장 3개소, 공식서비스센터 10개소를 구축 오픈하였으며, 뉴 플랫폼 출시에 맞춰 홈페이지를 고도화하여자사 제품에 대한 브랜드 자산을 강화하고 고객과의 쌍방향 커뮤니케이션 채널을 확보하였습니다.

해외사업부문은 전년 동기 대비 주력 시장인 중동지역 수출이 증가하였으나, 신시장/해외법인은 전년 동기 대비 다소 감소하였습니다. 다만, 아프리카, 중남미 등 신시장은 브랜드 출시, 적극적 마케팅 활동등을 통해 수출이 크게 증가하였으며, 인도네시아, 미국 등 해외법인은 영업경쟁력 강화를 통해 현지 매출이 성장하였습니다. 또한, 글로벌 사업의 지속 성장을 위해 미개척 시장을 공격적으로 진출했으며 브랜드 가치 제고활동을 지속강화하였습니다.

제조부문은 생산설비의 최적화, 자체 정비 기술력을 활용한 경제적 유지관리 강화하였으며 기존 궐련 담배시장 外 그룹 新성장 동력의 일환으로, 차세대 담배 생산을 위한 전담 조직을 운영하며, 자체 기술개발을 통한 생산 인프라를 확충하였습니다. 친환경 사업의 일환으로 고효율 지원설비 확충, 2MWh급 태양광 발전시설 구축 등을 통해 온실가스 배출량 저감을 위해 지속적으로 노력하고 있습니다.

원료부문은 소비자 Needs 및 제품특성에 적합한 국내·외 양질의 원료잎담배를 구매하였습

니다. 세계잎담배 시장분석 및 Trend 예측을 통한 원산지간/년산간 전략적 구매 등 효율적 포트폴리오 운영을 통해 품질 및 원가최적화에 주력하였으며 자사 제품 경쟁력 제고를 위해 차별화 잎담배를 발굴하고 있습니다. 또한, 시장상황을 고려하여 장기 공급 계약 등 수급기반 확대구축을 통해 원료잎담배 수급안정성을 확보하였고, 판상엽 등 반제품 수출을 위해 기존 고객의 파트너십 강화 및 신규 고객 확보 등 수출기반을 확대 구축하였습니다.

잎담배 외 재료품은 소비자의 고품질 욕구 충족을 위해 차별화 재료품 공급사 신규 발굴 및 다변화를 통해 고품질 재료품 공급에 노력하였습니다. 또한 회사의 지속가능성장을 위해 지난 2010년부터 운영된 공급사 인증제도(SQ)를 통해 공급망 경쟁력을 지속 강화하였으며, 그룹사 및 2차 공급사와의 통합·공동구매 확대를 통한 Buying Power 강화로 고품질 재료품의 안정적인 수급에 주력하였습니다.

부동산사업부문은 부동산 개발/운영/투자분야의 자생력을 갖춘 종합부동산 기업으로 도약하기 위하여 『임대사업 내실화(운영역량확보)』, 『개발사업을 통한 성장기반 구축』, 『금융투자 포트폴리오 강화』의 3대 전략을 중심으로 사업을 추진하고 있습니다. 임대사업은 적극적 임대마케팅과 임차인 CRM강화를 통한 지속적인 매출을 창출하고 있습니다. 개발사업은 시장상황, 개발부지 특성을 고려한 수원부지개발 마스터플랜에 따라 3블럭 공동주택 및 오피스텔 분양을 완료하고 공사 진행 중에 있습니다. 또한 2블럭은 개발사업 인허가를 추진하고 있습니다. 금융투자는 적정포트폴리오 구축을 위해 국내·해외 투자를 병행 추진하고 있습니다.

(2) 시장점유율

(단위: 백만개비, %)

구 분	2019년 1분기	2018년 1분기	2018년	2017년	2016년
당사 판매량	9,146	9,236	40,449	43,500	45,208
경쟁사 판매량	5,349	5,741	24,756	28,285	31,108
합 계	14,495	14,977	65,205	71,785	76,316
점유율	63.1	61.7	62.0	60.6	59.2

※ 국내 궐련담배시장
※ 출처 : 담배회사 교환자료(KT&G, PMK, BATK, JTIK)

(3) 시장의 특성

□ 국내시장

○ 저타르시장 비중 확대 및 4,500원급 이상의 중고가 제품 시장 비중 확대
- 저타르(3mg이하) 시장의 2019년 1분기 구성비는 57.9%로 전년 56.2%대비 1.7%p 증가하였으며, 과거 지속되어온 소비자들의 고가선호 추세 및 담뱃세 인상 후 담배 수요 회복율 증가로 2019년 1분기 4,500원급 이상인 중고가담배 비중은 89.0%로 전년 88.3%대비 0.7%p 증가하였습니다.

○ 궐련형 전자담배 출시 이후 전체담배시장 내 비중 확대
- '17년 출시 후 궐련형 전자담배 시장 수요 지속적 증가 추세

- 신제품 출시를 통한 소비자 선택의 폭 증가와 다양한 플랫폼 도입으로 시장 확대 예상

□ 해외시장

○ 중동, 러시아/중앙아시아 시장
- 공공장소 흡연 금지, 점포 내 진열금지 등 반담배법 규제 확대로 담배시장 규모 지속 감소
- 러시아, 중앙아시아 국가의 (초)슬림 담배시장 규모는 타 권역대비 높은 수준

○ 미주시장
- Major 업체들의 공격적 마케팅과 연계한 지속적 가격인상 및 국가 규제 등 영향으로 고가시장과 저가시장의 구분이 비교적 명확하고 소비가 양극화
- 무연담배, 전자담배 등 비궐련형 담배 제품에도 규제 확대 추세

○ 중국시장
- 세계 최대 담배시장이나, 담배 전매제도 시행 및 수입담배에 대한 쿼터제 유지로 외국기업의 현지사업 확대에 한계
- 공공장소 흡연 금지 및 광고/판촉규제 강화 등 영향으로 총수요 정체

○ 아태시장
- 글로벌 Major 업체 현지 생산 및 판촉활동 강화로 경쟁심화
- 세금인상, 경고문구/그림 도입 등 담배규제 확대 추세

○ 아프리카시장
- 레귤러 타입의 담배시장이 지배적이며, 경제성장에 따른 수요증가로 글로벌 Major 업체 현지 생산 확대
- 궐련형 담배 수요증가에 맞춰 경고문구 등 국별 담배규제 확대 추세

(4) 신규사업 등의 내용 및 전망

□ 신제품 출시

○ 제품명 : MIIX 프렌치블랙
○ 소비자가격 : 4,500원/갑
○ 제품특징 : 이국적인 맛을 구현한 제품
○ 발매일 : 2019. 3. 6

○ 제품명 : MIIX 아이스더블
○ 소비자가격 : 4,500원/갑
○ 제품특징 : 시원한 맛을 구현한 제품
○ 발매일 : 2019. 3. 6

○ 제품명 : 디스 아프리카 썬데이
○ 소비자가격 : 4,500원/갑
○ 제품특징 : 국내 최초 84mm 초슬림 캡슐 담배. 아프리카 브랜드의 젊음과 독특함을 담은 초슬림 제품으로 부드러움과 깔끔한 맛을 구현한 제품
○ 발매일 : 2019. 2. 20

(5) 조직도

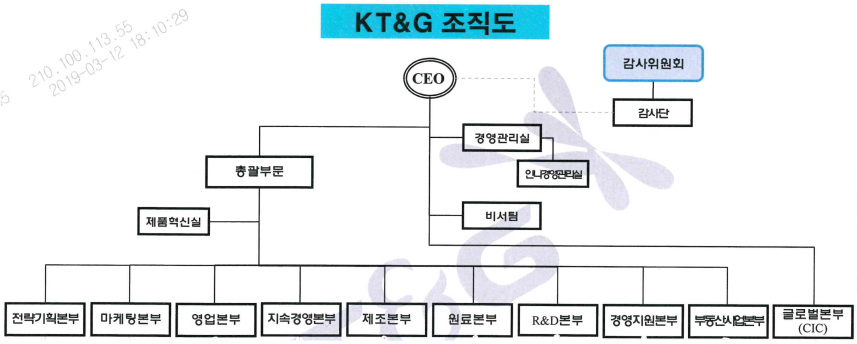

2. 주요 제품, 서비스 등

가. 주요 제품 등의 현황

(단위 : 백만원)

사업부문	매출유형	품 목	구체적용도	주요상표등	매출액(비율)
담배 및 부동산	제품	제조담배	기호품	에쎄, 레종, 더원, 보헴, 타임, 디스플러스, 심플, 디스 등	578,969 (87.9%)
	분양수익	-	-	-	47,338 (7.2%)
	임대수익	-	-	-	16,564 (2.5%)
	반제품 순매출	-	-	-	11,936 (1.8%)
	향캡슐	-	-	-	2,199 (0.3%)
	기타매출	잎담배, 기계장치 등	-	판상엽 등	1,665 (0.3%)
	합 계	-	-	-	658,671

					(100.0%)

※ '반제품순매출액'은 당사와 해외 생산법인과의 매출입니다.

나. 주요 제품 등의 가격변동추이

(단위 : 원)

품 목		제33기 1분기	제32기 1분기	제32기 연간	제31기 연간	제30기 연간
궐 련 (제조담배)	내 수	978.8	877.2	908.7	823.1	813.8
	수 출	324.2	334.5	312.0	373.0	382.7
판상엽 등 (kg당 단가)	내 수	-	-	-	-	-
	수 출	2,629	2,623	2,666	2,749	3,061
팽화주맥 (kg당 단가)	내 수	-	-		-	-
	수 출	-	2,038	2,057	2,107	-

(1) 산출기준
○ 궐련 제조담배 : 순매출액/총매출수량(갑)
○ 판상엽, 주맥 등 : 총매출액/총매출량(kg)
※ 제조담배 내수 매출액에는 lil(디바이스) 매출액이 포함되어 있음

(2) 주요 가격변동원인
○ 제조담배(내수) : 전년 고가제품 확장으로 인한 고가 비중 증가 효과
○ 제조담배(수출) : 미국법인 수출단가 인하 및 아·태 지역 수출 비중 축소로 전년 동기대비 감소

3. 주요 원재료에 관한 사항

가. 주요 원재료 등의 현황

(단위 : 백만원)

사업부문	매입유형	품 목	구체적용도	매입액(비율)	비 고(주요매입처)
담 배	원재료	잎담배, 판상엽, 담배부산물	담배제조 등	59,614 (39.5%)	경작인, 미국, 브라질, (주) 태아산업 등
	부재료	담배재료품, 포장지, 포장재료품	담배제조 등	87,543 (58.1%)	(주)동양물산 등
	저장품	저장품	기계정비 등	3,604 (2.4%)	하우니(독일) 등
	합 계			150,761 (100.0%)	

※ 담배원재료 중 하나인 판상엽의 매입처인 (주)태아산업은 당사의 계열회사입니다.
※ 18년산 국내잎담배 구매기간 : 18년 9월 3일 ~ 12월 7일

나. 주요 원재료 등의 가격변동추이

(단위 : 원)

품 목		제33기 1분기	제32기 1분기	제32기	제31기	제30기
잎담배(kg)	국 내	9,301	9,021	9,301	9,021	9,107
	수 입	5,781	6,379	5,817	6,038	6,337
판상엽(kg)	국 내	1,470	1,443	1,454	1,409	1,442
	수 입	-	-	-	-	-
필터플럭 (천본)	국 내	8,247	6,925	7,584	6,946	6,736
	수 입	11,967	11,931	12,013	13,077	13,561
갑포장지 (천매)	국 내	28,493	29,552	29,860	29,423	29,142
	수 입	-	-	-	-	-
아이보리판지 (kg)	국 내	1,493	1,374	1,424	1,328	1,351
	수 입	1,530	1,484	1,489	1,539	1,539
팁페이퍼 (권)	국 내	74,340	68,665	74,429	71,734	75,709
	수 입	-	-	-	-	-
인너라이너 (권)	국 내	28,731	24,851	25,631	27,218	29,226
	수 입	-	-	61,277	60,565	59,405
궐련지(권)	국 내	-	-	-	-	-
	수 입	20,410	17,498	16,276	15,528	17,067

※ 당분기중 국내 잎담배 경작인으로 부터 매입실적은 없으나, 통상 매년 10~12월에 이루어지는 잎담배 구매기간까지는 전년말 가격을 기재함
※ 상기 잎담배(국내)는 매입단가(미건엽 기준)로서 실제 투입단가와는 상이함
※ 상기 잎담배(수입)는 경비배분일 기준임

(1) 산출기준
○ 잎담배(국내 및 수입) : (총매입액-의제매입세)/총매입량
○ 기타 : 총 입고금액/총 입고수량

(2) 주요가격변동원인
○ 잎담배(국산) : 잎담배 품질향상으로 인한 단가상승 영향
○ 잎담배(수입) : 전년 동기대비 가격경쟁력 있는 아프리카 지역 잎담배 증가에 따른 평균 단가하락
○ 판상엽 : 노무비 증가에 따른 구매단가 상승
○ 필터플럭(국내) : 캡슐 필터플럭 및 전자담배 필터플럭 등 고가 필터 구매 비중 증가로 구매단가 상승
○ 필터플럭(수입) : 일부 품목 단가 인상 및 환율 4.9% 상승('18년 1,072.27원/$, '19년 1,124.97원/$)으로 구매단가 상승
○ 아이보리판지(국내) : 원재료(펄프) 물가 상승(내자펄프 13.8%↑, 외자펄프 13.9 %↑)으로 인한 단가상승
○ 아이보리판지(수입) :환율하락('18년 1,100.30원/$ → '19년 1,124.97원/$)으로 인 한 단가상승
○ 팁페이퍼 : 원재료(원지) 상승(103.8%↑)으로 인한 단가 상승, 환율상승('18년 10.03원

/JPY → '19년 10.12원/JPY)으로 인한 단가 상승
○ 인너라이너(국내) : 원재료 및 임금인상 등으로 인한 구매 단가 상승
○ 궐련지 : 고가궐련지(판상엽 궐련지 등) 구매량 증가로 구매단가 상승
○ 갑포장지 : '18년 10월 연간 계약체결 시 구매단가 하락

4. 생산 및 설비에 관한 사항

가. 생산능력 및 생산능력의 산출근거

(1) 생산능력

(단위 : 백만갑)

부문	품 목	사업소	제33기 1분기	제32기 연간	제31기 연간
담배	레귤러형 담배	신탄진공장	102	479	438
		광 주 공 장	16	78	86
		영 주 공 장	342	1,645	1,850
		소 계	460	2,202	2,374
	슬림형 담배	신탄진공장	11	48	101
		광 주 공 장	44	217	181
		영 주 공 장	-	-	36
		소 계	55	265	318
	초슬림형 담배	신탄진 공장	684	2,722	3,300
		영 주 공 장	52	54	-
		소 계	736	2,776	3,300
합 계			1,251	5,243	5,992

(2) 생산능력의 산출근거

□ 산출방법 등
○ 산출기준 : 궐련기 기준 이론생산능력
○ 산출방법 : 대당 이론생산능력(갑/시간)×기계대수×대당 조업시간

□ 평균가동시간 : 생산능력 산출근거에는 평균 가동시간을 적용하지 않았으므로 표기하지 않음

나. 생산실적 및 가동률

(1) 생산실적

(단위 : 백만갑)

부문	품 목	사업소	제33기 1분기	제32기 연간	제31기 연간

담배	레귤러형 담배	신탄진공장	69	324	305
		광 주 공 장	11	56	64
		영 주 공 장	224	1,132	1,296
		소 계	304	1,512	1,665
	슬림형 담배	신탄진공장	8	38	74
		광 주 공 장	32	146	135
		영 주 공 장	-	-	8
		소 계	40	184	217
	초슬림형 담배	신탄진 공장	503	2,091	2,602
		영 주 공 장	30	28	-
		소 계	533	2,119	2,602
합 계			877	3,815	4,484

(2) 당기 가동률

(단위 : 백만갑, %)

사업소(사업부문)	가동가능생산량	실제생산량	평균가동률
신탄진 공장	797	580	72.8
광 주 공 장	60	43	71.7
영 주 공 장	394	254	64.5
합 계	1,251	877	70.1

다. 생산설비의 현황 등

(1) 생산설비의 현황

[자산항목 : 토지] (단위 :천원)

사업소	소유 형태	소재지	수량 (천㎡)	기초장부가액	당 기 증 감		당기상각	기말장부가액	비고 (공시지가)
					증가	감소			
본사	자가	대전	78	66,324,628	-	-	66,324,628	39,904,611	39,904,611
신탄진공장	자가	대전	545	24,190,545	-	-	24,190,545	215,149,330	215,149,330
광주공장	자가	광주	326	9,818,960	-	-	9,818,960	80,706,334	80,706,334
영주공장	자가	영주	345	16,002,133	-	-	16,002,133	21,371,076	21,371,076
천안공장	자가	천안	76	2,989,690	-	-	2,989,690	59,674,689	59,674,689
인재개발원	자가	대전	64	18,237,029	-	-	18,237,029	19,492,854	19,492,854
김천공장	자가	김천	385	5,210,325	-	-	5,210,325	43,265,090	43,265,090
남서울본부	자가	서울	22	61,195,164	-	-	61,195,164	74,563,827	74,563,827
부산본부	자가	부산	27	28,123,534	-	-	28,123,534	41,843,648	41,843,648
대구본부	자가	대구	65	18,602,049	62,381	-	18,664,430	50,647,255	50,647,255
경기본부	자가	수원	20	15,383,130	-	-	15,383,130	307,314,162	307,314,162
강원본부	자가	춘천	32	6,977,894	-	-	6,977,894	11,039,829	11,039,829
충북본부	자가	청주	20	1,782,957	-	-	1,782,957	7,801,580	7,801,580

충남본부	자가	대전	46	17,179,113	-	-	17,179,113	42,746,206	42,746,206
전북본부	자가	전주	24	9,549,612	-	-	9,549,612	14,157,718	14,157,718
전남본부	자가	광주	53	11,456,019	-	-	11,456,019	21,772,986	21,772,986
경북본부	자가	안동	89	1,502,655	-	-	1,502,655	6,400,008	6,400,008
경남본부	자가	진주	22	8,220,069	-	-	8,220,069	17,583,985	17,583,985
북서울본부	자가	서울	14	25,771,233	-	-	25,771,233	33,755,735	33,755,735
인천본부	자가	인천	23	15,858,731	-	-	15,858,731	22,590,181	22,590,181
제주본부	자가	제주	5	6,943,415	-	-	6,943,415	12,508,019	12,508,019
R&D본부	자가	대전	317	1,034,421	-	-	1,034,421	37,665,604	37,665,604
부동산사업본부	자가	서울	682	411,582,743	606,072	-	412,188,815	503,652,419	503,652,419
총 계			3,280	783,936,049	668,453	-	784,604,502	1,685,607,146	1,685,607,146

※ 상기 당기증감은 당해회사(KT&G) 자산관리기관 변동사항을 포함한 자료임.

[자산항목 : 건물] (단위 : 천원)

사업소	소유 형태	소재지	수량 (천㎡)	기초장부가액	당 기 증 감		처분감가상각 충당금	당기상각	기말 장부가액
					증가	감소			
본사	자가	대전	79	52,490,394	-	-	-	404,935	52,085,459
신탄진공장	자가	대전	219	49,941,937	-	-	-	540,942	49,400,995
광주공장	자가	광주	150	5,010,592	1,036,466	-	-	273,854	5,773,204
영주공장	자가	영주	104	34,264,807	-	-	-	1,062,821	33,201,986
천안공장	자가	천안	39	840,691	-	-	-	19,867	820,824
인재개발원	자가	대전	37	11,259,958	-	-	-	142,389	11,117,569
신탄진2공장	자가	대전	0	566,591	-	-	-	3,679	562,912
김천공장	자가	김천	238	17,655,498	-	-	-	585,808	17,069,690
NGP공장	자가	대전	1	2,854,663	-	-	-	26,468	2,828,195
NGP광주공장	자가	광주	-	124,250	-	-	-	796	123,454
남서울본부	자가	서울	23	11,495,457	-	-	-	100,646	11,394,811
부산본부	자가	부산	39	18,285,947	-	-	-	196,164	18,089,783
대구본부	자가	대구	122	11,547,562	685,411	-	-	123,561	12,109,412
경기본부	자가	수원	17	8,457,855	-	-	-	87,662	8,370,193
강원본부	자가	춘천	16	6,438,071	-	-	-	68,382	6,369,689
충북본부	자가	청주	16	4,550,425	-	-	-	48,944	4,501,481
충남본부	자가	대전	18	5,414,488	-	-	-	50,828	5,363,660
전북본부	자가	전주	13	5,661,097	-	-	-	51,730	5,609,367
전남본부	자가	광주	268	11,312,302	-	-	-	120,976	11,191,326
경북본부	자가	안동	41	2,625,395	-	-	-	25,864	2,599,531
경남본부	자가	진주	19	6,184,451	-	-	-	79,176	6,105,275
북서울본부	자가	서울	13	6,765,242	-	-	-	62,922	6,702,320
인천본부	자가	인천	23	10,863,897	-	-	-	104,668	10,759,229
제주본부	자가	제주	14	395,287	-	-	-	169,408	225,879
R&D본부	자가	대전	29	11,726,924	-	-	-	112,023	11,614,901
부동산사업본부	자가	서울	394	251,778,436	1,108,297	-	-	2,142,457	250,744,276
총계			1,932	548,512,217	2,830,174	-	-	6,606,970	544,735,421

※ 상기 당기증감은 당해회사(KT&G) 자산관리기관 변동사항을 포함한 자료임.

[자산항목 : 건물부속설비] (단위 : 천원)

사업소	소유 형태	소재지	수량 (㎡)	기초장부가액	당 기 증 감		처분당기상각 충당금	당기상각비	기말장부가액
					증가	감소			
본사	자가	대전	144	4,283,901	-	-	-	203,493	4,080,408
신탄진공장	자가	대전	32	7,113,447	-	-	-	377,266	6,736,181
광주공장	자가	광주	6	5,780	-	-	-	970	4,810
영주공장	자가	영주	8	155,735	-	-	-	12,072	143,663
천안공장	자가	천안	18	101,941	-	-	-	22,432	79,509
인재개발원	자가	대전	27	1,048,622	-	-	-	51,158	997,464
신탄진2공장	자가	대전	15	5,429,166	-	-	-	196,053	5,233,113
김천공장	자가	김천	8	36,919	-	-	-	3,295	33,624
NGP공장	자가	대전	34	705,889	-	-	-	20,585	685,304
NGP광주공장	자가	광주	5	152,904	-	-	-	4,215	148,689
남서울본부	자가	서울	77	432,014	22,440	-	-	98,212	356,242
부산본부	자가	부산	83	399,449	-	-	-	28,996	370,453
대구본부	자가	대구	108	715,265	127,515	-	-	32,624	810,156
경기본부	자가	수원	35	642,063	-	-	-	26,956	615,107
강원본부	자가	춘천	95	216,569	-	-	-	13,308	203,261
충북본부	자가	청주	54	303,249	-	-	-	14,760	288,489
충남본부	자가	대전	85	660,043	14,500	-	-	18,195	656,348
전북본부	자가	전주	72	411,908	-	-	-	25,045	386,863
전남본부	자가	광주	56	936,490	-	-	-	37,136	899,354
경북본부	자가	안동	75	70,584	-	-	-	4,402	66,182
경남본부	자가	진주	57	349,492	-	-	-	19,090	330,402
북서울본부	자가	서울	43	280,410	-	-	-	9,693	270,717
인천본부	자가	인천	110	671,649	-	-	-	64,690	606,959
제주본부	자가	제주	73	222,987	-	-	-	67,713	155,274
R&D본부	자가	대전	27	313,215	-	-	-	23,922	289,293
부동산사업본부	자가	서울	338	66,057,005	923,025	-	-	2,181,830	64,798,200
합 계			1,685	91,716,696	1,087,480	-	-	3,558,111	89,246,065

※ 상기 당기증감은 당해회사(KT&G) 자산관리기관 변동사항을 포함한 자료임. 건물부속설비는 과거에는 자산항목 건물에 포함되어 있었으나 유형자산 감가상각을 위한내용연수가 서로 상이한 관계로 구분함.

[자산항목 : 구축물] (단위 : 천원)

사업소	소유 형태	소재지	수량 (식)	기초장부가액	당 기 증 감		처분감가상각 충당금	당기상각비	기말장부가액
					증가	감소			
본사	자가	대전	90	1,133,718	-	-	-	55,985	1,077,733
신탄진공장	자가	대전	10,567	2,113,206	-	-	-	97,085	2,016,121
광주공장	자가	영주	544	172,418	-	-	-	7,403	165,015
영주공장	자가	천안	28	1,627,122	-	-	-	46,020	1,581,102
천안공장	자가	대전	65	108,848	-	-	-	11,971	96,877

인재개발원	자가	대전	50	375,311	-	-	-	19,899	355,412
신탄진2공장	자가	대전	6	59,801	-	-	-	2,040	57,761
김천공장	자가	김천	90	1,417,002	-	-	-	34,217	1,382,785
NGP공장	자가	대전	2	7,687	-	-	-	427	7,260
남서울본부	자가	서울	71,618	120,779	-	-	-	14,148	106,631
부산본부	자가	부산	80	357,263	-	-	-	17,456	339,807
대구본부	자가	대구	177	545,970	21,460	-	-	17,467	549,963
경기본부	자가	수원	81	318,445	-	-	-	6,935	311,510
강원본부	자가	춘천	90	268,041	-	-	-	7,684	260,357
충북본부	자가	청주	89	374,756	-	-	-	9,291	365,465
충남본부	자가	대전	137	483,615	-	-	-	14,759	468,856
전북본부	자가	전주	110	218,277	-	-	-	8,299	209,978
전남본부	자가	광주	142	291,843	-	-	-	11,220	280,623
경북본부	자가	안동	89	218,392	-	-	-	5,539	212,853
경남본부	자가	진주	103	107,585	-	-	-	5,473	102,112
북서울본부	자가	서울	40	166,227	-	-	-	5,903	160,324
인천본부	자가	인천	401,768	191,506	-	-	-	14,139	177,367
제주본부	자가	제주	24	40,428	-	-	-	6,336	34,092
R&D본부	자가	대전	27	347,479	-	-	-	13,448	334,031
부동산사업본부	자가	서울	136,042	1,025,817	-	-	-	53,999	971,818
합 계			622,059	12,091,536	21,460	-	-	487,143	11,625,853

※ 상기 당기증감은 당해회사(KT&G) 자산관리기관 변동사항을 포함한 자료임.

[자산항목 : 기계장치] (단위 : 천원)

사업소	소유형태	소재지	수량(대)	기초장부가액	당 기 증 감		처분감가상각충당금	당기상각비	기말장부가액
					증가	감소			
본사	자가	대전	41	932,167	-	-	-	53,740	878,427
신탄진공장	자가	대전	2,603	123,724,191	130,662	67,268	67,268	6,314,421	117,540,432
광주공장	자가	광주	598	10,726,413	-	296,805	-	347,992	10,081,616
영주공장	자가	영주	516	16,402,799	4,758,532	-	-	766,040	20,395,291
천안공장	자가	천안	157	5,414,018	-	-	-	258,705	5,155,313
인재개발원	자가	대전	10	10	-	-	-	-	10
MAC공장	자가	대전	-	-	-	-	-	-	-
신탄진2공장	자가	대전	45	11,585,891	-	-	-	408,579	11,177,312
김천공장	자가	김천	249	1,810,403	-	-	-	56,991	1,753,412
NGP공장	자가	대전	360	8,232,856	507,172			656,007	8,084,021
NGP광주공장	자가	광주	41	5,516,543	-	-	-	149,997	5,366,546
남서울본부	자가	서울	13	26,835	-	-	-	7,250	19,585
부산본부	자가	부산	8	251,078	-	-	-	14,659	236,419
대구본부	자가	대구	4	83,301	-	-	-	3,675	79,626
경기본부	자가	수원	7	25,084	-	-	-	5,500	19,584
강원본부	자가	춘천	6	33,199	-	-	-	636	32,563
충북본부	자가	청주	-	-	-	-	-	-	-
충남본부	자가	대전	13	16,073	-	-	-	860	15,213
전북본부	자가	전주	3	16,243	-	-	-	215	16,028

전남본부	자가	광주	6	6	-	-	-	-	6
경북본부	자가	안동	-	-	-	-	-	-	-
경남본부	자가	진주	4	4	-	-	-	-	4
북서울본부	자가	서울	2	9,942	-	-	-	727	9,215
인천본부	자가	인천	12	60,631	-	-	-	10,375	50,256
제주본부	자가	제주	-	-	-	-	-	-	-
R&D본부	자가	대전	28	291,197	-	-	-	13,519	277,678
부동산사업본부	자가	서울	13	170,457	-	-	-	10,463	159,994
글로벌본부(CIC)	자가	서울	-	-	-	-	-	-	-
합 계			4,739	185,329,341	5,396,366	364,073	67,268	9,080,351	181,348,551

※ 상기 당기증감은 당해회사(KT&G) 자산관리기관 변동사항을 포함한 자료임.

[자산항목 : 차량운반구] (단위 : 천원)

사업소	소유형태	소재지	수량(대)	기초장부가액	당 기 증 감		처분감가상각충당금	당기상각비	기말장부가액
					증가	감소			
본사	자가	대전	6	42,805	299	-	-	5,874	37,230
신탄진공장	자가	대전	134	2,900	-	-	-	619	2,281
광주공장	자가	광주	15	1,742	-	-	-	372	1,370
영주공장	자가	영주	44	2,863	-	-	-	516	2,347
천안공장	자가	천안	10	21,951	-	-	-	1,820	20,131
인재개발원	자가	대전	-	-	-	-	-	-	-
MAC공장	자가	대전	-	-	-	-	-	-	-
신탄진2공장	자가	대전	6	503	-	-	-	216	287
김천공장	자가	김천	34	33	-	-	-		33
NGP공장	자가	대전	3	20,394	-	-	-	1,319	19,075
남서울본부	자가	서울	1	7,125	-	-	-	1,069	6,056
부산본부	자가	부산	4	44,547	-	-	-	4,385	40,162
대구본부	자가	대구	3	7,461	-	-	-	1,438	6,023
경기본부	자가	수원	3	16,745	-	-	-	2,138	14,607
강원본부	자가	춘천	1	17,016	399	-	-	1,161	16,254
충북본부	자가	청주	3	806	-	-	-	267	539
충남본부	자가	대전	8	67,944	-	-	-	11,172	56,772
전북본부	자가	전주	-	-	-	-	-	-	-
전남본부	자가	광주	-	-	-	-	-	-	-
경북본부	자가	안동	-	-	-	-	-	-	-
경남본부	자가	진주	2	12,136		-	-	1,278	10,858
북서울본부	자가	서울	3	18,661	176	-	-	1,784	17,053
인천본부	자가	인천	1	474	-	-	-	203	271
제주본부	자가	제주	-	-	-	-	-	-	-
R&D본부	자가	대전	6	80,301	2,926	-	-	9,603	73,624
총 계			287	366,407	3,800	-	-	45,234	324,973

※ 상기 당기증감은 당해회사(KT&G) 자산관리기관 변동사항을 포함한 자료임.

[자산항목 : 공구와기구] (단위 : 천원)

사업소	소유형태	소재지	수량(대)	기초장부가액	당 기 증 감		처분감가상각충당금	당기상각비	기말장부가액
					증가	감소			
본사	자가	대전	159	734,273	-	-	-	88,300	645,973
신탄진공장	자가	대전	573	280,599	-	-	-	80,223	200,376
광주공장	자가	광주	131	78,429	-	1,250	1,249	17,848	60,580
영주공장	자가	영주	268	74,328	-	-	-	10,557	63,771
천안공장	자가	천안	873	316,826	-	-	-	45,114	271,712
인재개발원	자가	대전	2	2	-	-	-	-	2
MAC공장	자가	대전	-	-	-	-	-	-	-
신탄진2공장	자가	대전	16	13,322	-	-	-	4,461	8,861
김천공장	자가	김천	134	17,626	-	-	-	3,165	14,461
NGP공장	자가	대전	130	403,914	-	-	-	34,134	369,780
NGP광주공장	자가	광주	10	146,405	-	-	-	11,457	134,948
남서울본부	자가	서울	5	2,111	-	-	-	137	1,974
부산본부	자가	부산	-	-	-	-	-	-	-
대구본부	자가	대구	3	1,056	-	-	-	69	987
경기본부	자가	수원	3	2,109	-	-	-	137	1,972
강원본부	자가	춘천	9	9	-	-	-	-	9
충북본부	자가	청주	5	5	-	-	-	-	5
충남본부	자가	대전	-	-	-	-	-	-	-
전북본부	자가	전주	9	9	-	-	-	-	9
전남본부	자가	광주	1	1,054	-	-	-	69	985
경북본부	자가	안동	-	-	-	-	-	-	-
경남본부	자가	진주	-	-	-	-	-	-	-
북서울본부	자가	서울	-	-	-	-	-	-	-
인천본부	자가	인천	1	1,054	-	-	-	69	985
제주본부	자가	제주	5	5	-	-	-	-	5
R&D본부	자가	대전	518	2,295,058	53,700	-	-	255,898	2,092,860
부동산사업본부	자가	서울	1	1	-	-	-	-	1
글로벌본부(CIC)	자가	서울	-	-	-	-	-	-	-
합 계			2,856	4,368,195	53,700	1,250	1,249	551,638	3,870,256

※ 상기 당기증감은 당해회사(KT&G) 자산관리기관 변동사항을 포함한 자료임.

[자산항목 : 비 품] (단위 : 천원)

사업소	소유형태	소재지	수량(천대)	기초장부가액	당 기 증 감		처분감가상각충당금	당기상각비	기말장부가액
					증가	감소			
본사	자가	대전	30	11,517,391	1,027,925	-	-	1,105,793	11,439,523
신탄진공장	자가	대전	38	440,909	64,554	-	-	64,982	440,481
광주공장	자가	광주	3	122,444	2,150	9,830	9,827	12,045	112,546
영주공장	자가	영주	21	175,244	1,292	-	-	18,341	158,195
천안공장	자가	천안	6	177,434	49,342	2,400	2,400	20,599	206,177

인재개발원	자가	대전	2	120,285	-	-	-	18,917	101,368
MAC공장	자가	대전	-	-	-	-	-	-	-
신탄진2공장	자가	대전	-	97,736	-	-	-	16,325	81,411
김천공장	자가	김천	101	90,763	810	-	-	9,597	81,976
NGP공장	자가	대전	-	99,047	-	-	-	8,647	90,400
NGP광주공장	자가	광주	-	70,158	-	-	-	5,757	64,401
남서울본부	자가	서울	310	2,530,319	59,676	-	-	336,001	2,253,994
부산본부	자가	부산	260	2,411,552	53,613	7,976	7,974	336,678	2,128,485
대구본부	자가	대구	208	1,700,705	64,012	-	-	236,997	1,527,720
경기본부	자가	수원	278	2,607,652	70,010	-	-	358,687	2,318,975
강원본부	자가	춘천	94	853,954	22,619	-	-	116,253	760,320
충북본부	자가	청주	85	745,967	23,192	7,784	7,779	105,687	663,467
충남본부	자가	대전	182	1,628,496	76,951	-	-	230,255	1,475,192
전북본부	자가	전주	72	678,381	13,217	-	-	99,887	591,711
전남본부	자가	광주	134	1,176,529	28,256	9,038	9,030	154,242	1,050,535
경북본부	자가	안동	30	272,332	17,095	-	-	39,717	249,710
경남본부	자가	진주	93	925,382	9,864	-	-	128,545	806,701
북서울본부	자가	서울	294	2,564,773	65,201	-	-	343,268	2,286,706
인천본부	자가	인천	186	2,626,249	119,986	-	-	317,762	2,428,473
제주본부	자가	제주	51	509,628	6,302	-	-	67,163	448,767
제품혁신실	자가	서울	-	74,372	-	-	-	4,747	69,625
R&D본부	자가	대전	3	309,152	15,527	-	-	27,488	297,191
부동산사업본부	자가	서울	12	664,965	2,223	-	-	68,829	598,359
글로벌본부(CIC)	자가	서울	-	43,128	1,200	-	-	6,332	37,996
합 계			2,493	35,234,947	1,795,017	37,028	37,010	4,259,541	32,770,405

※ 상기 당기증감은 당해회사(KT&G) 자산관리기관 변동사항을 포함한 자료임.

(2) 설비의 신설・매입 계획 등

(가) 진행중인 투자

(단위 : 백만원)

사업부문	구 분	투자기간	투자대상 자 산	투자 효과	총투자액	기투자액	향후 투자액
담배제조	증설	2019	건물	생산시설 지원	2,685	2,457	228
		2019	구축물	생산시설 지원	200	-	200
		'18~'20	기계장치	생산능력 증대 및 품질향상	163,923	113,004	50,919
	소 계	-	-	-	166,808	115,461	51,347
	대규모 수선	2019	건 물	내용연수 연장 및 환경개선	1,725	68	1,656
		2019	구축물	내용연수 연장 및 환경개선	101	-	101
		'18~'20	기계장치	내용연수 연장 및 생산지원	24,952	8,124	16,827
		소계	-	-	26,778	8,192	18,584
	기타	2019	차량운반구	생산지원	56	-	56
		2019	공구와기구	생산지원	1,097	26	1,071
		2019	비품	생산지원	542	83	459

		소계	-	-	1,695	109	1,586
계			-	-	195,281	123,762	71,517

※ 향후 투자액 = 총 투자액 - 기 투자액, 즉 잔액개념 임.
※ 기 투자액 = '19년 현재 투자액 + '18년 기 투자액 (부가가치세 미포함)
※ '20년 투자액은, '19년 계속사업에 해당되는 사업만 반영하여 '20년 전체투자액과는 차이가 있음

(나) 향후 투자계획 : 관련사항 없음

5. 매출에 관한 사항

가. 매출실적

(단위 : 백만갑, Ton, 백만원)

사업부문	매출유형	품 목		제33기 1분기		제32기 1분기		제32기 연간		제31기 연간		제30기 연간	
				수량	금액	수량	금액	수량	금액	수량	금액	수량	금액
담배 및 부동산	제품	제조담배	수 출	405	131,354	395	132,331	1,735	536,625	2,356	878,498	2,171	830,947
			내 수	457	447,615	462	405,061	2,022	1,837,807	2,176	1,793,826	2,260	1,839,358
			합 계	862	578,969	857	537,392	3,757	2,374,432	4,532	2,672,324	4,431	2,670,305
		제조담배 (궐련) ※MAC 매출	수 출	-	-	-	-	-	-	-	-	-	-
			내 수	-	-	-	-	-	-	9,220	8,666	231	22,591
			합 계	-	-	-	-	-	-	9,220	8,666	231	22,591
	부동산	분양수익 및 임대수익	수 출	-	-	-	-	-	-	-	-	-	-
			내 수	-	63,902	-	13,964	-	175,953	-	190,003	-	184,734
			합 계	-	63,902	-	13,964	-	175,953	-	190,003	-	184,734
	반제품 등	반제품 및 연구용역 외	수 출	-	11,936	-	18,329	-	56,406	-	60,919	-	41,115
			내 수	-	-	-	-	-	-	-	-	-	-
			합 계	-	11,936	-	18,329	-	56,406	-	60,919	-	41,115
	향캡슐	향캡슐	수 출	-	-		-	-	-	-	-	-	-
			내 수	-	2,199		642	-	7,060	-	52,640	-	37,684
			합 계	-	2,199		642	-	7,060	-	52,640	-	37,684
	기계장치	기계장치	수 출	-	-		-	-	-	-	-	-	-
			내 수	-	46		289	-	710	-	565	-	1,485
			합 계	-	46		289	-	710	-	565	-	1,485
	기 타	잎담배 등	수 출	578	1,520	586	1,538	3,558	9,488	3,604	9,908	3,159	9,670
			내 수	-	-	-	-	-	-	-	4,372	-	-
			합 계	578	1,520	586	1,538	3,558	9,488	3,604	14,280	3,159	9,670
		임가공	수 출	-	-	-	-	-	-	-	-	-	591
			내 수	-	98	-	162	-	567	-	691	-	-
			합 계	-	98	-	162	-	567	-	691	-	591
합 계			수 출	-	144,810	-	152,198	-	602,519	-	949,325	-	882,323
			내 수	-	513,861	-	420,118	-	2,022,097	-	2,050,763	-	2,085,852
			합 계	-	658,671	-	572,316	-	2,624,616	-	3,000,088	-	2,968,175

※ 제조담배는 20개비/1갑 기준임
※ 제조담배 내수 매출액에는 lil(디바이스) 매출액이 포함되어 있음

※ 제조담배 내수 수량은 궐련 제조담배 수량임

(단위 : 백만갑, 백만원)

지역별	제33기 1분기		제32기 1분기		제32기 연간		제31기 연간		제30기 연간	
	수량	금액	수량	금액	수량	금액	수량	금액	수량	금액
중동/중앙아/러시아	160	45,823	21	4,914	576	169,887	1,316	473,255	1,279	456,862
북미	29	14,210	28	17,251	122	53,674	133	107,386	139	122,144
기타 (동북아/동남아/아프리카/중남미 등)	216	71,321	347	110,166	1037	313,064	907	297,857	753	251,941
계	405	131,354	396	132,331	1,735	536,625	2,356	878,498	2,171	830,947

나. 판매경로 및 판매방법 등

(1) 판매조직

□ 국내부문
- 판매조직

- 제품 유통경로

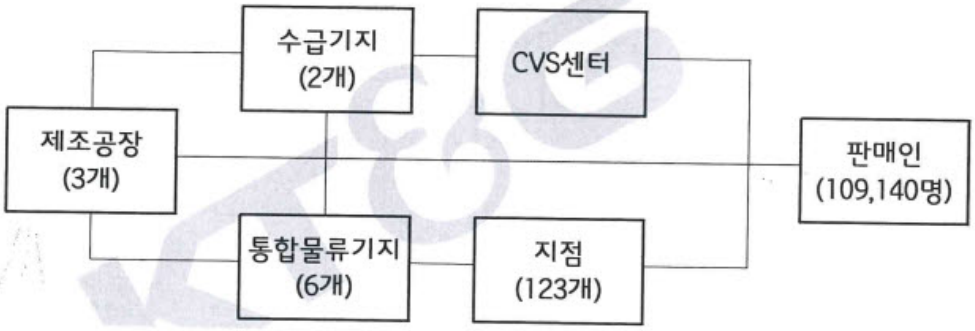

※ 판매인 : '19.3월 매도실적이 있는 판매인 수 : 109,140명

□ 해외부문

- 해외부문 판매조직은 중동, 중앙아, CIS, 미주, 아프리카, 아태 등의 지역으로 구분되며 본사내 4개 실, 7개 부, 4개 팀이 운영 중에 있음. 해외법인은 KT&G Tutun Mamulleri Sanayi ve Ticaret A.S.(터키), KT&G Pars(이란), KT&G Rus L.L.C.(러시아), KT&G Global Rus L.L.C.(러시아), KT&G USA Corporation (미국), PT KT&G Indonesia(인도네시아), PT Trisakti Purwosari Makmur(인도네시아), PT Mandiri Maha Mulia(인도네시아), PT Sentosa Ababi Purwosari(인도네시아), PT Purindo Ilufa(인도네시아), PT Nusantara Indag Makmur(인도네시아) 등 총 11개를 설치/운영 중이며, 중국에 1개 현지 지사를 설치/운영 중에 있음

(2) 판매경로

□ 국내부문

○ 제조담배의 유통경로는 아래와 같음
- 일반 : 공장 → 수급기지(또는 DPS) → 지점으로 수송
- 중앙물류 : 공장 → 수급기지 → 물류센터로 직접 수송

○ 지점에서 소매점에 대한 판매는 책임구역(팀)제로 운영
- 담배판매의 효율성을 위하여 소매인의 중요도, 차량의 운행 순로를 고려하여 판매구역단위를 분할 운영
- 시장 및 소매점의 특성에 따른 주문-배송 기능의 통합, 분리, 외주화 등 영업의 효 율성 제고를 위한 영업 체계 개편 운영

□ 해외부문

- 해외 판매는 주로 수입상을 통하여 이루어 지고 있는 경우, 도소매상 등을 통해 직접 판매하는 경우가 있음

(3) 판매방법 및 조건

□ 국내부문

○ 판매방법
- 배송 1일전(택배 2일전) 해당 판매점 방문 또는 유선을 통해 재고량 파악 및 소요량 주문
- 판매인별 일일 주문수량을 차량 및 택배를 이용 배송
- 배송시 주문량 확인후 현금 혹은 CMS/신용공여 결제

○ 판매조건
- 당일 판매량 현금 및 CMS 결제
- 담배 판매전용카드
·담배판매인에게 ID를 부여하고 담배 판매대금은 판매인이 지정한 계좌에서 자동 인출되는 시스템
·회사의 금전사고 위험 방지와 담배 판매인의 결제 편의 등을 위해 도입
·당일 판매대금 실시간 CMS 결제
·계좌에 잔고 부족시 당사의 보증으로 수수료(CD금리 + 연 2.5~4.5%)를 부담하고 신용공여 사용 가능
- 외상판매
① 외상기간 : 2주 ~ 최대 4주
② 외상거래한도
·담배판매인의 직전 52주 평균 매도액의 120%이내를 기준으로 외상거래한도를 설 정하기 때문에 각 판매점마다 외상 거래한도가 다름을 원칙으로 함.
·예외적인 경우에 한하여, 해당 지역 지점장의 결재를 득한 후 외상거래한도를 결정 하기도 함.
- 채권관리
① 상환기간 경과시 1차 상환 안내장 발부(14일이내)
② 1차 안내장 발부 후, 미상환시 2차 최고장 발부(14일)
③ 2차 최고장 발부 후, 미상환시 거래중지 및 강제 회수절차 이행

□ 해외부문

- 판매는 대부분 매출후 대금회수 방식을 통하여 이루어지고 있으며 (일부 선수금) 대금결제는 외상매출후 5일～180일 이내 현금 결제를 하고 있습니다. 한편, 신규 거래선 등의 외상매출에 대한 Risk에 대비하여 자사는 외상매출에 대해 한국무역보험공사와 부보를 체결하고, 기타 필요조치를 취함

(4) 판매전략

□ 국내부문

- 신규/Renewal 브랜드의 명확한 Target Positioning 등 성공적 Launching
- 지역,상권 등 시장별 특성에 맞는 경쟁우위 마케팅전략 추진
- 판매점내 진열,광고 등 소비자 접점에서의 경쟁우위 지속 유지
- 시장지향적 영업시스템 정착을 통한 효율적 시장 관리

□ 해외부문

- 국가별 차별화 제품 출시 및 규제환경을 고려한 판매 추진
- 수입상 다변화 및 중고가 브랜드 출시 등 시장 주도권 강화
- 미진출 국가 신규 개척 확대로 중장기 성장기반 강화

6. 시장위험과 위험관리

금융상품과 관련하여 연결회사는 시장위험, 신용위험 및 유동성위험에 노출되어 있습니다. 연결회사의 위험관리는 연결회사의 재무적 성과에 영향을 미치는 잠재적 위험을 식별하여 연결회사가 허용가능한 수준으로 감소, 제거 및 회피하는 것을 그 목적으로 하고 있습니다. 연결회사는 전사적인 수준의 위험관리 정책 및 절차를 마련하여 운영하고 있으며, 연결회사의 재무부문에서 위험관리에 대한 총괄책임을 담당하고 있습니다. 연결회사의 재무부문은 이사회에서 승인된 위험관리 정책 및 절차에따라 연결회사의 영업과 관련한 금융위험을 감시하고 관리하는 역할을 하고 있으며, 금융위험의 성격과 노출정도를 주기적으로 분석하고 있습니다. 또한, 지배기업의 감사위원회는 위험관리 정책 및 절차의 준수 여부와 위험노출 한도를 지속적으로 검토하고 있습니다. 연결회사의 전반적인 금융위험 관리전략은 전기와 동일합니다.

(1) 시장위험
시장위험이란 환율, 이자율 및 지분증권의 가격 등 시장가격의 변동으로 인하여 금융상품의 공정가치나 미래현금흐름이 변동할 위험을 의미합니다. 시장가격 관리의 목적은 수익은 최적화하는 반면 수용가능한 한계 이내로 시장위험노출을 관리 및 통제하고 있습니다.

① 환위험
연결회사는 제조담배 수출 및 잎담배 수입 거래와 관련하여 환율변동위험에 노출되어 있습니다. 연결회사는 투기적 외환거래는 금지하고 있으며, 글로벌 환관리 시스템을 구축하여 각 개별회사의 환위험을 주기적으로 모니터링, 평가 및 관리하고 있습니다.

② 가격위험
연결회사는 공정가치측정금융자산 상장지분상품과 관련하여 시장가격 등의 변동으로 인하여 금융상품의 공정가치나 미래현금흐름이 변동할 기타 가격변동위험에 노출되어 있습니다. 지배기업의 경영진은 시장가격의 변동으로 인하여 상장지분상품의 공정가치 또는 미래현금흐름이 변동할 위험을 정기적으로 측정하고 있습니다. 포트폴리오 내에서 중요한 투자자산의 관리는 개별적으로 이루어지고 있으며, 취득과 처분은 지배기업의 경영진이 승인하고 있습니다.

③ 이자율위험
연결회사는 차입금과 관련하여 이자율변동위험에 노출되어 있습니다. 연결회사의 경영진은 시장이자율의 변동으로 인하여 금융상품의 공정가치 또는 미래현금흐름이 변동할 위험을 정기적으로 측정하여 고정이자율차입금과 변동이자율차입금의 적절한 균형을 유지하고 있습니다. 당분기말 현재 연결회사의 변동이자율차입금의 규모를 고려할 때, 이자율 변동이 금융부채의 공정가치 또는 미래현금흐름에 미치는 영향은 중요하지 아니합니다.

(2) 신용위험

연결회사는 금융상품의 당사자 중 일방이 의무를 이행하지 않아 상대방에게 재무손실을 입힐 신용위험에 노출되어 있습니다. 연결회사의 경영진은 신용위험을 관리하기 위하여 신용도가 일정 수준 이상인 거래처와 거래하고 있으며, 금융자산의 신용보강을 위한 정책과 절차를 마련하여 운영하고 있습니다. 연결회사는 신규 거래처와 계약시 공개된 재무정보와 신용평가기관에 의하여 제공된 정보 등을 이용하여 거래처의 신용도를 평가하고 이를 근거로 신용거래한도를 결정하고 있으며, 담보 또는 지급보증을 제공받고 있습니다. 또한, 연결회사는 주기적으로 거래처의 신용도를 재평가하여 신용거래한도를 재검토하고 담보수준을 재조정하고 있으며, 회수가 지연되는금융자산에 대하여는 분기 단위로 회수지연 현황 및 회수대책을 보고하고 있으며 지연사유에 따라 적절한 조치를 취하고 있습니다.
금융자산의 장부금액은 신용위험에 대한 최대노출정도를 표시하고 있습니다. 당분기말과 전기말 현재 연결회사의 신용위험에 대한 최대노출정도는 다음과 같습니다.

(단위: 백만원)

구 분	당분기말	전기말
현금및현금성자산(보유현금 제외)(*)	474,125	430,901
기타금융자산	219,199	593,146
당기손익-공정가치금융자산(*)	2,739,694	1,851,922
매출채권및기타채권	1,104,980	1,038,824
장기예치금	650,241	615,528
파생상품자산	-	1,239
합 계	5,188,239	4,531,560

(*) 현금성자산 중 특정금전신탁은 당기손익-공정가치금융자산에 포함되어 있습니다.

(3) 유동성위험
연결회사는 현금 등 금융자산을 인도하여 결제하는 금융부채와 관련된 의무를 충족하는 데 어려움을 겪게 될 유동성위험에 노출되어 있습니다. 연결회사의 경영진은 유동성위험을 관리하기 위하여 단기 및 중장기 자금관리계획을 수립하고 현금유출예산과 실제현금유출액을 지속적으로 분석・검토하여 금융부채와 금융자산의 만기구조를 대응시키고 있습니다. 연결회사의 경영진은 영업활동현금흐름과 금융자산의 현금유입으로 금융부채를 상환가능하다고 판단하고 있습니다.

(4) 당분기말과 전기말 현재 금융상품의 범주별 장부금액은 다음과 같습니다.

(단위: 백만원)

구 분	당분기말	전기말
금융자산:		
당기손익-공정가치금융자산(*)	2,739,694	1,851,921
기타포괄손익-공정가치금융자산	261,155	249,575
파생상품자산	-	1,239
상각후원가 측정 금융자산		
-현금및현금성자산(*)	474,619	431,408
-기타금융자산	219,199	593,146

-매출채권및기타채권	1,104,980	1,038,824
-장기예치금	650,241	615,528
소 계	2,449,039	2,678,906
금융자산 합계	5,449,888	4,781,641
금융부채:		
파생상품부채	3,852	461
상각후원가로 측정하는 금융부채		
-장기차입금	92,523	93,475
-유동성장기차입금	5,067	5,000
-단기차입금	41,998	129,924
-매입채무및기타채무	935,013	446,609
-리스부채	39,333	-
소 계	1,113,934	675,008
금융부채 합계	1,117,786	675,469

(*) 현금성자산 중 특정금전신탁은 당기손익-공정가치금융자산에 포함되어 있습니다.

(5) 자산이나 부채의 공정가치를 측정하는 경우, 연결회사는 최대한 시장에서 관측가능한 투입변수를 사용하고 있습니다. 공정가치는 다음과 같이 가치평가기법에 사용된 투입변수에 기초하여 공정가치 서열체계 내에서 분류됩니다.

구분	투입변수
수준 1	측정일에 동일한 자산이나 부채에 대한 접근 가능한 활성시장의 조정되지 않은 공시가격
수준 2	수준 1의 공시가격 이외에 자산이나 부채에 대해 직접적으로 또는 간접적으로 관측가능한 투입변수
수준 3	자산이나 부채에 대한 관측가능하지 않은 투입변수

당분기말과 전기말 현재 공정가치로 측정한 금융상품의 수준별 공정가치 측정치는 다음과 같습니다.

(단위: 백만원)

구 분	장부금액	공정가치		
		수준 1	수준 2	수준 3
당분기말:				
당기손익-공정가치금융자산	2,739,694	-	2,530,697	208,997
기타포괄손익-공정가치금융자산	261,155	208,883	-	52,272
파생상품부채	3,852	-	3,852	-
합 계	3,004,701	208,883	2,534,549	261,269
전기말:				
당기손익-공정가치금융자산	1,851,922	-	1,641,267	210,655

기타포괄손익-공정가치금융자산	249,575	198,204	-	51,371
파생상품자산	1,239	-	1,239	-
파생상품부채	461	-	461	-
합 계	2,103,197	198,204	1,642,967	262,026

당분기와 전기 중 공정가치 서열체계의 수준 간 이동은 없습니다.
당분기말 현재 당기손익-공정가치금융자산으로 분류되는 부동산투자신탁지분증권 등의 공정가치는 순자산가치조정법, DCF 등을 이용하여 측정되었으며, 가치평가기법에 사용된 투입변수에 기초하여 수준 3 공정가치로 분류되었습니다. 당분기와 전분기 중 수준 3 공정가치의 변동은 다음과 같습니다.

(단위: 백만원)

구 분	당분기	전분기
기초금액	262,026	234,046
취득	900	450
처분	-	(5,239)
공정가치의 변동	(1,656)	(19)
기말금액	261,270	229,238

(6) 당분기와 전분기 중 금융상품의 범주별 순손익은 다음과 같습니다.

① 당분기

(단위: 백만원)

구 분	당기손익-공정가치금융자산	기타포괄손익-공정가치금융자산	파생상품	상각후원가측정 금융자산	상각후원가측정 금융부채	합 계
당기손익:						
이자수익	-	-	-	6,651	-	6,651
배당금수익	3,336	7,002	-	-	-	10,338
평가손익	10,413	-	(3,975)	-	-	6,438
처분손익	-	-	(1,223)	-	-	(1,223)
이자비용	-	-	-	-	(2,153)	(2,153)
손상차손	-	-	-	(3,381)	-	(3,381)
합 계	13,749	7,002	(5,198)	3,270	(2,153)	16,670
기타포괄손익(법인세 차감전):						
공정가치의 변동	-	10,680	-	-	-	10,680
합 계	-	10,680	-	-	-	10,680

② 전분기

(단위: 백만원)

구 분	당기손익-공정가치금융자산	기타포괄손익-공정가치금융자산	파생상품	상각후원가측정 금융자산	상각후원가측정 금융부채	합 계
당기손익:						
이자수익	-	-	-	3,857	-	3,857
배당금수익	1,544	6,641	-	-	-	8,185
평가손익	21,979	-	6,006	-	-	27,985
처분손익	-	-	824	-	-	824
이자비용	-	-	-	-	(1,363)	(1,363)
손상차손환입	-	-	-	418	-	418
합 계	23,523	6,641	6,830	4,275	(1,363)	39,906
기타포괄손익(법인세 차감전):						
공정가치의 변동	-	(9,556)	-	-	-	(9,556)
합 계	-	(9,556)	-	-	-	(9,556)

7. 파생상품거래 현황

당사는 제조담배 수출 거래와 관련하여 환율변동위험에 노출되어 있습니다. 당사의 경영진은 내부적으로 원화 환율 변동에 대한 환위험을 정기적으로 측정하고 있으며, 환위험관리를 목적으로 파생상품계약을 체결하고 있습니다.

파생상품은 최초 인식시 계약일의 공정가치로 측정하며, 후속적으로 매 보고기간말의 공정가치로 측정하고 있습니다. 파생상품의 공정가치 변동으로 인한 평가손익은 당기손익으로 인식하고 있습니다.

(1) 당분기와 전분기 중 파생상품 관련 기타수익의 내역은 다음과 같습니다.

(단위: 백만원)

구 분	당분기	전분기
파생상품평가이익	-	6,006
파생상품거래이익	-	824

(2) 당분기와 전분기 중 파생상품 관련 기타비용의 내역은 다음과 같습니다.

(단위: 백만원)

구 분	당분기	전분기
파생상품평가손실	3,975	-
파생상품거래손실	1,223	-

8. 경영상의 주요 계약

가. 국내 원재료 계약 현황

(1) 2019년 연초경작 계약 현황

구 분	경작농가수(명)	면 적(ha)	수 량(M/T)
황 색 종	1,742	2,734	6,563
버어리종	1,141	574	1,549
계	2,883	3,308	8,112

(2) 2019년산 잎담배 등급별 구매계약 기준가격

(단위: 원/kg)

종 류	본중엽계				상하엽계			등외
	1등	2등	3등	4등	1등	2등	3등	
황 색 종	11,820	10,730	9,770	7,770	9,770	8,370	7,200	300
버어리종	10,200	9,230	8,610	6,830	8,610	7,320	6,330	300

나. 주요재료품 등 계약현황

(단위: 백만원)

품목	계약상대방	계약금액	계약기간
필터플럭	동양물산 등 5개 社	161,932	'18.05.01 ~ '19.04.30
갑포장지	삼성금박 등 5개 社	67,105	그라비어 : '18.10.01~'19.09.30 옵셋 : '12.05.11~'19.06.30
팁페이퍼	정아공업사 등 2개 社	29,055	'18.06.01~'19.05.31
아이보리판지	한창제지	22,888	'18.10.01~'19.09.30
	WestRock	29,605	'19.01.01~'20.12.31
궐련지	SWM(구. PDM)	12,067	'17.01.01~'19.12.31
	Wattens	744	'18.01.01~'19.12.31
	SWM_US(판상엽궐련지)	3,744	'19.01.01~'19.12.31
잎담배(수입)	ITC등 6개 업체	41,437천USD	'19.01.01~'19.12.31
판상엽(제지식)	태아산업	14,160	'19.02.01~'20.01.31
인너라이너	삼아알미늄 등 2개 社	6,688	'18.06.01~'19.05.31

※ 잎담배 수입은 19년 1분기 선적일 기준으로 함.

9. 연구개발활동

가. 연구개발활동의 개요

○ 제품경쟁력 향상을 위한 핵심·기반 기술 개발

○ 국내 및 수출용 신제품 개발 및 기존 제품 개선
○ 담배 분석법의 KS 표준화 등 분석기술 연구

나. 연구개발 담당조직

KT&G R&D본부는 제품연구소, 기술연구소, 분석연구소, R&D기획실로 구성되어 있습니다. 제품연구소는 고객의 Needs를 바탕으로 신제품 개발 및 기존제품의 개선을 수행하며, 미래기술연구소는 혁신제품 개발을 위한 핵심기술, 담배재배 및 재료/향료/향캡슐 연구를 수행, 분석연구소는 분석기술 및 성분분석연구에 주력하고 있습니다. R&D기획실은 R&D전략과 목표를 수립하고, 목표 달성을 위한 R&D 프로젝트 관리를 수행하고 있습니다.

다. 연구개발비용

(단위 : 천원)

과 목		제33기 1분기	제32기 1분기	제32기	제31기	제30기
원 재 료 비		306,379	234,802	949,290	400,895	819,373
기 타		3,176,512	3,188,928	16,949,048	15,696,940	11,429,136
연구개발비용 계		3,482,891	3,423,730	17,898,338	16,097,835	12,248,509
회계처리	판매비와 관리비	3,439,556	3,391,218	17,763,513	15,931,401	11,756,686
	제조경비	43,335	32,512	134,825	166,434	491,823
연구개발비 / 매출액 비율 [연구개발비용계÷당기매출액×100]		0.53%	0.60%	0.68%	0.54%	0.41%

라. 연구개발 실적

회사의 최근 3년간 연구개발 실적은 다음과 같습니다.

연도	주요연구과제명	기대효과
2018년 54건	- 차세대제품 차기 플랫폼 상용화 연구 - 전통형 시장대응 차별화 재료/원료 개발 - 글로벌 현지 맞춤형 제품개발 및 다양화	- 차세대제품 포트폴리오 강화 - 전통형 궐련시장 경쟁우위 지속 - 글로벌 신시장 제품경쟁력 강화
2017년 63건	- 차별화 재료품 및 원료엽 개발 - 해외 시장 확대용 제품 개발 - 차세대제품 연구기반 구축 및 제품 출시	- 국내/외 소비자니즈 해소 및 제품 경쟁력 강화 - 신시장(비전통형) 창출
2016년 45건	- KT&G 고유 잎담배 개발 - 차별화 원료 개발 및 담배 맛 증진 기술 개발 - 차별화/기능성 필터 개발	- 신시장 창출 - 제품경쟁력 강화 - 신제품 개발 및 품질 향상

10. 그 밖에 투자의사결정에 필요한 사항

가. 지적재산권 보유 현황

2019년 3월 31일 현재 총 4,445건의 지적재산권을 보유하고 있으며, 각 지적재산권의 내용

은 다음과 같습니다.

자 산 별	주요내용	총 건수	비 고
상표권	ESSE 등 3,906건	3,906	-
디자인권	전자담배용 케이스 등 362건	362	-
특허권	담배진열장 전원공급장치 등 166건	166	-
실용신안권	에어로졸 생성장치 등 11건	11	-
합계	-	4,445	-

나. 법률/규정 등에 의한 규제사항

(1) 관계법령 또는 정부의 규제 등

담배는 건강유해성 논란이 있는 제품의 특수성으로 인해 정부가 제품의 생산 및 취급의 인·허가, 제조, 유통, 판매 등 전 과정을 엄격히 규제하고 있습니다. 담배제조업을 영위하고자 하는 자는 자본금·시설기준·기술인력·담배제조기술의 연구·개발 및 국민건강보호를 위한 품질 관리 등에 관한 기준을 갖추어 기획재정부장관의 허가를 받아야 하며(담배사업법 제11조) 담배판매업을 영위하고자 하는 자는 등록요건을 갖추어 그의 본점 또는 주된 사무소의 소재지를 관할하는 지자체장에게 등록해야합니다.(담배사업법 제13조)

또한, 담배사업법, 국민건강증진법, 청소년보호법 등에 따라 담배제품의 광고가 포괄적으로 금지되어 있으며, 특히 소비자에 대한 광고·촉진활동은 원칙적으로 금지되어 있습니다. 다만 예외적으로 연 10회(2011.12.8시행)로 제한된 잡지광고(여성 또는 청소년 대상물은 금지), 판매점내 광고만 허용되어 있습니다.

담배사업과 관련한 주요 관련 법령은 아래와 같습니다.

① 담배사업법

	내 용	적요
담배의 정의	① "담배"란 연초(煙草)의 잎을 원료의 전부 또는 일부로 하여 피우거나, 빨거나, 증기로 흡입하거나, 씹거나, 냄새 맡기에 적합한 상태로 제조한 것을 말한다. ② "저발화성담배"란 담배에 불을 붙인 후 피우지 않고 일정시간 이상 방치할 경우 저절로 불이 꺼지는 기능을 가진 담배로서 제11조의5제2항에 따른 인증을 받은 담배를 말한다.	제2조
저발화성담배의 제조·수입 및 성능인증	① 제조업자 또는 수입판매업자(제13조제1항에 따른 담배수입판매업의 등록을 한 자를 말한다. 이하 같다)가 피우는 담배를 제조 및 수입하는 경우 그 담배는 대통령령으로 정하는 화재방지성능을 갖추어야 한다. ② 제조업자 또는 수입판매업자는 매 반기마다 소방방재청장으로부터 품목별로 저발화성담배의 화재방지성능에 관한 인증(이하 "화재방지성능인증"이라 한다)을 받아야 한다. ③ 제2항에 따른 화재방지성능인증을 받은 제조업자 또는 수입판매업자는 화재방지성능인증서를 기획재정부장관에게 제출하여야 한다. ④ 제2항에 따른 화재방지성능인증을 위한 시험항목, 성능기준 및 수수료 등에 관한 사항과 화재방지성능인증 신청 및 성능인증서 발급절차 등에 관하여 필요한 사항은 대통령령으로 정한다. ⑤ 소방청장은 화재방지성능인증을 받지 않은 담배를 제조 또는 수입?판매하는 것으로 의심되는 경우에는 해당 담배를 제조 또는 수입판매한 자에게 제2항의 화재방지성능인증을 받도록 명할 수 있다.	제11조의 5

담배의 판매	① 제조업자가 제조한 담배는 그 제조업자가, 외국으로부터 수입한 담배는 그 수입판매업자가 다음 각 호에 해당하는 자에게 판매한다. 1. 도매업자(제13조제1항에 따른 담배도매업의 등록을 한 자를 말한다. 이하 같다) 2. 소매인(제16조제1항에 따른 소매인의 지정을 받은 자를 말한다. 이하 같다) ② 소매인이 아닌 자는 담배를 소비자에게 판매해서는 아니 된다. ③ 제조업자, 수입판매업자, 도매업자 또는 소매인은 다음 각 호의 담배를 판매해서는 아니 된다. 1. 담배제조업허가를 받지 아니한 자가 제조한 담배 2. 「관세법」 제14조에 따라 부과되는 관세를 내지 아니하거나, 같은 법 제235조에 따라 보호되는 상표권을 침해하거나, 같은 법 제241조에 따른 수입신고를 하지 아니하고 수입된 담배 3. 절취 또는 강취(强取)된 담배 4. 제11조의5제3항에 따른 화재방지성능인증서를 제출하지 아니한 담배 ④ 소매인이 담배를 소비자에게 판매하는 경우에는 우편판매 및 전자거래(「전자문서 및 전자거래기본법」 제2조제5호에 따른 전자거래를 말한다. 이하 같다)의 방법으로 하여서는 아니 된다.	제12조
담배판매업의 등록	① 담배수입판매업을 하려는 자는 그의 본점 또는 주된 사무소의 소재지를 관할하는 특별시장・광역시장・특별자치시장・도지사 또는 특별자치도지사(이하 "시・도지사"라 한다)에게 등록하고, 담배도매업(제조업자나 수입판매업자로부터 담배를 매입하여 다른 도매업자나 소매인에게 판매하는 영업을 말한다. 이하 같다)을 하려는 자는 그의 본점 또는 주된 사무소의 소재지를 관할하는 특별자치시장・특별자치도지사・시장・군수 또는 구청장(구청장은 자치구의 구청장을 말하며, 이하 "시장・군수・구청장"이라 한다)에게 등록하여야 한다. 등록한 사항 중 기획재정부령으로 정하는 중요사항을 변경할 때에도 또한 같다. ② 제1항에 따른 등록을 하려는 자는 대통령령으로 정하는 요건을 갖추어야 한다. ③ 제1항에 따라 담배수입판매업의 등록업무를 한 시·도지사는 등록한 날부터 7일 이내에 기획재정부장관, 행정안전부장관, 보건복지부장관, 환경부장관, 여성가족부장관, 관세청장 및 다른 시·도지사에게 각각 그 내용을 통보하여야 한다.	제13조
소매인의 지정	① 담배소매업(직접 소비자에게 판매하는 영업을 말한다)을 하려는 자는 사업장의 소재지를 관할하는 시장・군수・구청장으로부터 소매인의 지정을 받아야 한다. ② 시장・군수・구청장은 제1항에 따른 소매인의 지정을 받으려는 자가 지정을 신청한 때에는 소매인 지정을 하여야 한다. 다만, 다음 각 호의 어느 하나에 해당하는 경우에는 그러하지 아니하다. 1. 다음 각 목의 어느 하나에 해당하는 자인 경우 가. 미성년자 또는 피성년후견인・피한정후견인 나. 파산선고를 받고 복권되지 아니한 자 다. 이 법을 위반하여 징역의 실형을 선고받고 그 집행이 끝나거나(집행이 끝난 것으로 보는 경우를 포함한다) 집행이 면제된 날부터 1년이 지나지 아니한 사람 라. 이 법을 위반하여 징역형의 집행유예를 선고받고 그 유예기간 중에 있는 사람 마. 제17조제1항에 따라 지정이 취소된 날부터 2년이 지나지 아니한 자 바. 대표자가 가목부터 마목까지의 어느 하나에 해당하는 법인 2. 청소년(「청소년보호법」 제2조제1호에 따른 청소년을 말한다. 이하 같다)이 담배에 쉽게 접근할 수 있는 장소 등 담배판매업을 하는 것이 부적당하다고 인정되는 장소로서 기획재정부령으로 정하는 장소에서 담배를 판매하려는 경우 3. 영업소 간의 거리 등 기획재정부령으로 정하는 지정기준에 적합하지 아니한 경우 4. 그 밖에 이 법 또는 다른 법령에 따른 제한에 위반되는 경우 ③ 소매인의 지정절차, 그 밖에 지정에 필요한 사항은 기획재정부령으로 정한다.	제16조
담배에 관한 경고문구의 표시 및 광고의 제한	① 담배의 갑포장지 및 대통령령이 정하는 광고에는 흡연은 건강에 해롭다는 내용이 명확하게 표현된 경고문구를 표시하여야 한다. ② 기획재정부장관은 대통령령이 정하는 바에 의하여 담배에 관한 광고를 금지 또는 제한할 수 있다. ③ 제1항의 규정에 의한 경고문구의 표시가 없거나 제2항의 규정에 의한 광고의 금지 또는 제한에 위반되는 경우 기획재정부장관은 제조업자에 대하여, 시・도지사는 수입판매업자에 대하여, 시장・군수・구청장은 도매업자 및 소매인에 대하여 각각 당해 담배의 수입 또는 판매를 제한하거나 광고물의 제거등 시정에 필요한 명령 또는 조치를 할 수 있다. ④ 제1항의 규정에 의한 경고문구는 기획재정부장관이 보건복지부장관 및 여성가족부장관과 협의하여 이를 정한다.	제25조

담배성분 등의 표시	① 제조업자 및 수입판매업자는 담배 1개비의 연기중에 포함된 주요 성분과 그 함유량을 담배의 갑포장지 및 대통령령이 정하는 광고에 표시하여야 한다. 다만, 액체형태의 담배의 경우에는 대통령령으로 정하는 바에 따라 니코틴 용액의 용량을 표시하여야 한다. ② 제조업자 및 수입판매업자는 매 분기마다 분기 개시후 1월 이내에 기획재정부장관이 지정하는 측정기관에 판매중인 담배에 대하여 품목별로 담배성분의 측정을 의뢰하여야 한다. ③ 제1항의 규정에 의하여 표시하여야 할 성분의 종류, 측정기준, 측정기관의 지정, 표시방법 및 허용오차의 범위, 성분표시의 생략 그 밖에 성분의 표시에 관하여 필요한 사항은 대통령령으로 정한다. ④ 제25조제3항의 규정은 제1항의 규정에 의한 성분과 그 함유량의 표시가 없거나 표시된 성분의 함유량이 허용오차의 범위를 초과하는 경우에 이를 준용한다.	제25조의2
제조업자 등의 공익사업 참여	① 기획재정부장관은 제조업자로 하여금 그가 판매하는 담배중 궐련에 대하여 20개비당 20원의 범위 안에서 기획재정부령이 정하는 바에 따라 보건의료·환경보호등의 공익사업과 연초경작지원등의 사업을 직접 행하게 하거나 이들 사업을 하는 자에게 출연하도록 할 수 있다. ② 수입판매업자는 제1항의 규정에 준하는 공익사업을 직접 행하거나 이들 사업을 하는 자에게 출연할 수 있다. 이 경우 제1항의 규정을 준용한다. ③ 기획재정부장관은 제1항 및 제2항의 규정에 의하여 제조업자 또는 수입판매업자가 행하는 사업에 관한 기본적인 사항에 관하여 관계중앙행정기관의 장과 협의하여야 한다. ④ 제1항의 규정에 의하여 제조업자로부터 출연을 받아 연초경작자의 영농기술개발을 직접 지원하는 사업을 하고자 하는 자는 기획재정부장관의 승인을 받아 법인을 설립하여야 한다. ⑤ 제4항의 규정에 의한 법인의 설립 및 운용에 관하여 이 법에 규정된 것을 제외하고는 민법 중 재단법인의 규정을 준용한다.	제25조의3
담배 판매 촉진을 위한 금품제공 등의 금지	제조업자·수입판매업자 및 도매업자는 소매인에게 담배의 판매를 촉진하기 위하여 금품의 제공 그 밖에 이와 유사한 행위로서 대통령령이 정하는 행위를 하여서는 아니 된다.	제25조의4
담배에 대한 오도문구 사용제한	① 제조업자 및 수입판매업자는 담배의 포장이나 광고에 담배가 건강에 미치는 영향이나 위험을 경시하여 담배에 관한 잘못된 인식을 가지게 할 우려가 있는 용어・문구・상표・형상 또는 그 밖의 표시(이하 “오도문구등”이라 한다)을 사용하여서는 아니 된다. ② 오도문구등은 대통령령으로 정한다.	제25조의5
벌칙	① 다음 각 호의 어느 하나에 해당하는 자는 3년 이하의 징역 또는 3천만원 이하의 벌금에 처한다. 1. 제11조를 위반하여 담배제조업허가를 받지 아니하고 담배를 제조한 자 2. 제11조의5제3항에 따른 화재방지성능인증서를 제출하지 아니하고 담배를 제조하여 판매하거나 수입하여 판매한 자 ② 제1항의 경우 미수범도 처벌한다. ③ 제1항과 제2항의 경우에는 징역형과 벌금형을 병과(倂科)할 수 있다.	제27조
벌칙	① 다음 각 호의 어느 하나에 해당하는 자는 1년 이하의 징역 또는 1천만원 이하의 벌금에 처한다. 1. 제11조의3제1항 또는 제3항을 위반하여 담배제조업의 양도・양수 등에 관한 신고를 하지 아니한 자 2. 제11조의5제5항의 명령을 정당한 이유없이 위반한 자 3. 제11조의6제3항에 따른 화재방지성능인증서를 거짓으로 발급한 자 3의2. 제19조제2항을 위반하여 특수용 담배를 다른 용도로 판매한 자 4. 제25조제1항에 따른 경고문구가 표시되지 아니하거나 이를 위반한 경고문구를 표시한 담배를 제조하거나 수입한 자 5. 제25조제2항을 위반하여 담배에 관한 광고를 한 자 6. 제25조의2제1항에 따른 성분과 그 함유량이 표시되지 아니하거나 각 성분의 함유량을 거짓으로 표시한 담배를 제조하거나 수입한 자 7. 제25조의5를 위반하여 오도문구등을 표시한 담배를 제조 또는 수입한 자 ② 다음 각 호의 어느 하나에 해당하는 자는 6개월 이하의 징역 또는 500백만원 이하의 벌금에 처한다. 1. 제12조제2항의 규정에 위반하여 소매인 지정을 받지 아니하고 소비자에게 담배를 판매한 자 2. 제13조제1항의 규정에 위반하여 등록을 하지 아니하고 담배수입판매업 또는 담배도매업을 영위한 자	제27조의2

② 청소년보호법

	내 용	적요
청소년에 대한 담배판매 금지	다음 각 호의 어느 하나에 해당하는 자는 2년 이하의 징역 또는 2천만원 이하의 벌금에 처한다. 6. 제28조제1항을 위반하여 청소년에게 제2조제4호가목1)·2)의 청소년유해약물을 판매・대여・배포(자동기계장치・무인판매장치・통신장치를 통하여 판매・대여・배포한 경우를 포함한다)하거나 영리를 목적으로 무상 제공한 자 7. 제28조제2항을 위반하여 청소년의 의뢰를 받아 제2조제4호가목1)·2)의 청소년유해약물을 구입하여 청소년에게 제공한 자	제 59조

※ 청소년 보호연령 조정(법 제2조제1호)
○ 현행 "19세 미만의 자"를 "만19세 미만의 자로 하되, 만19세가 도달되는 해의 1월1일을 맞이한 자를 제외함"으로 조정하였음
→ 99년생은 2018년 1월 1일에 청소년보호대상에서 모두 제외됨
○ 그러나, 연령관련 표시는 변경되지 않았으므로 현행대로임

③ 국민건강증진법

	내 용	적요
금연 및 절주 운동 등	① 국가 및 지방자치단체는 국민에게 담배의 직접흡연 또는 간접흡연과 과다한 음주가 국민건강에 해롭다는 것을 교육·홍보하여야 한다. ② 국가 및 지방자치단체는 금연 및 절주에 관한 조사·연구를 하는 법인 또는 단체를 지원할 수 있다. ③ 삭제 ④ 주세법에 의하여 주류제조의 면허를 받은 자 또는 주류를 수입하여 판매하는 자는 대통령령이 정하는 주류의 판매용 용기에 과다한 음주는 건강에 해롭다는 내용의 경고문구를 표기하여야 한다. ⑤ 삭제 ⑥ 제4항에 따른 경고문구의 표시내용, 방법 등에 관하여 필요한 사항은 보건복지부령으로 정한다.	제8조

금연을 위한 조치	① 삭제 ②담배사업법에 의한 지정소매인 기타 담배를 판매하는 자는 대통령령이 정하는 장소외에서 담배자동판매기를 설치하여 담배를 판매하여서는 아니된다. ③제2항의 규정에 따라 대통령령이 정하는 장소에 담배자동판매기를 설치하여 담배를 판매하는 자는 보건복지부령이 정하는 바에 따라 성인인증장치를 부착하여야 한다. ④ 다음 각 호의 공중이 이용하는 시설의 소유자·점유자 또는 관리자는 해당 시설의 전체를 금연구역으로 지정하고 금연구역을 알리는 표지를 설치하여야 한다. 이 경우 흡연자를 위한 흡연실을 설치할 수 있으며, 금연구역을 알리는 표지와 흡연실을 설치하는 기준·방법 등은 보건복지부령으로 정한다. 1. 국회의 청사 2. 정부 및 지방자치단체의 청사 3. 「법원조직법」에 따른 법원과 그 소속 기관의 청사 4. 「공공기관의 운영에 관한 법률」에 따른 공공기관의 청사 5. 「지방공기업법」에 따른 지방공기업의 청사 6. 「유아교육법」 · 「초·중등교육법」에 따른 학교[교사(校舍)와 운동장 등 모든 구역을 포함한다] 7. 「고등교육법」에 따른 학교의 교사 8. 「의료법」에 따른 의료기관, 「지역보건법」에 따른 보건소 · 보건의료원 · 보건지소 9. 「영유아보육법」에 따른 어린이집 10.「청소년활동 진흥법」에 따른 청소년수련관, 청소년수련원, 청소년문화의집, 청소년특화시설, 청소년야영장, 유스호스텔, 청소년이용시설 등 청소년활동시설 11. 「도서관법」에 따른 도서관 12. 「어린이놀이시설 안전관리법」에 따른 어린이놀이시설 13. 「학원의 설립 · 운영 및 과외교습에 관한 법률」에 따른 학원 중 학교교과교습학원과 연면적 1천제곱미터 이상의 학원 14. 공항 · 여객부두 · 철도역 · 여객자동차터미널 등 교통 관련 시설의 대합실 · 승강장, 지하보도 및 16인승 이상의 교통수단으로서 여객 또는 화물을 유상으로 운송하는 것 15. 「자동차관리법」에 따른 어린이운송용 승합자동차 16. 연면적 1천제곱미터 이상의 사무용건축물, 공장 및 복합용도의 건축물 17. 「공연법」에 따른 공연장으로서 객석 수 300석 이상의 공연장 18. 「유통산업발전법」에 따라 개설등록된 대규모점포와 같은 법에 따른 상점가 중 지하도에 있는 상점가 19. 「관광진흥법」에 따른 관광숙박업소 20. 「체육시설의 설치 · 이용에 관한 법률」에 따른 체육시설로서 1천명 이상의 관객을 수용할 수 있는 체육시설과 같은 법 제10조에 따른 체육시설업에 해당하는 체육시설로서 실내에 설치된 체육시설 21. 「사회복지사업법」에 따른 사회복지시설 22. 「공중위생관리법」에 따른 목욕장 23. 「게임산업진흥에 관한 법률」에 따른 청소년게임제공업소, 일반게임제공업소, 인터넷컴퓨터게임시설제공업소 및 복합유통게임제공업소 24. 「식품위생법」에 따른 식품접객업 중 영업장의 넓이가 보건복지부령으로 정하는 넓이 이상인 휴게음식점영업소, 일반음식점영업소 및 제과점영업소와 같은 법에 따른 식품소분·판매업 중 보건복지부령으로 정하는 넓이 이상인 실내 휴게공간을 마련하여 운영하는 식품자동판매기 영업소 25. 「청소년보호법」에 따른 만화대여업소 26. 그 밖에 보건복지부령으로 정하는 시설 또는 기관 ⑤ 특별자치시장 · 특별자치도지사 · 시장 · 군수 · 구청장은 「주택법」 제2조제3호에 따른 공동주택의 거주 세대 중 2분의 1 이상이 그 공동주택의 복도, 계단, 엘리베이터 및 지하주차장의 전부 또는 일부를 금연구역으로 지정하여 줄 것을 신청하면 그 구역을 금연구역으로 지정하고, 금연구역임을 알리는 안내표지를 설치하여야 한다. 이 경우 금연구역 지정 절차 및 금연구역 안내표지 설치 방법 등은 보건복지부령으로 정한다. ⑥ 특별자치시장 · 특별자치도지사 · 시장 · 군수 · 구청장은 흡연으로 인한 피해 방지와 주민의 건강 증진을 위하여 다음 각 호에 해당하는 장소를 금연구역으로 지정하고, 금연구역임을 알리는 안내표지를 설치하여야 한다. 이 경우 금연구역 안내표지 설치 방법 등에 필요한 사항은 보건복지부령으로 정한다.	제9조

	1. 「유아교육법」에 따른 유치원 시설의 경계선으로부터 10미터 이내의 구역(일반 공중의 통행·이용 등에 제공된 구역을 말한다) 2. 「영유아보육법」에 따른 어린이집 시설의 경계선으로부터 10미터 이내의 구역(일반 공중의 통행·이용 등에 제공된 구역을 말한다) ⑦ 지방자치단체는 흡연으로 인한 피해 방지와 주민의 건강 증진을 위하여 필요하다고 인정하는 경우 조례로 다수인이 모이거나 오고가는 관할 구역 안의 일정한 장소를 금연구역으로 지정할 수 있다. ⑧ 누구든지 제4항부터 제7항까지의 규정에 따라 지정된 금연구역에서 흡연하여서는 아니 된다. ⑨ 특별자치시장·특별자치도지사ㆍ시장ㆍ군수ㆍ구청장은 제4항 각 호에 따른 시설의 소유자ㆍ점유자 또는 관리자가 다음 각 호의 어느 하나에 해당하면 일정한 기간을 정하여 그 시정을 명할 수 있다. 1. 제4항 전단을 위반하여 금연구역을 지정하지 아니하거나 금연구역을 알리는 표지를 설치하지 아니한 경우 2. 제4항 후단에 따른 금연구역을 알리는 표지 또는 흡연실의 설치 기준·방법 등을 위반한 경우	
담배에 관한 경고문구 등 표시	① 「담배사업법」에 따른 담배의 제조자 또는 수입판매업자(이하 "제조자등"이라 한다)는 담배갑포장지 앞면ㆍ뒷면ㆍ옆면 및 대통령령으로 정하는 광고(판매촉진 활동을 포함한다. 이하 같다)에 다음 각 호의 내용을 인쇄하여 표기하여야 한다. 다만, 제1호의 표기는 담배갑포장지에 한정하되 앞면과 뒷면에 하여야 한다. 1. 흡연의 폐해를 나타내는 내용의 경고그림(사진을 포함한다. 이하 같다) 2. 흡연이 폐암 등 질병의 원인이 될 수 있다는 내용 및 다른 사람의 건강을 위협할 수 있다는 내용의 경고문구 3. 타르 흡입량은 흡연자의 흡연습관에 따라 다르다는 내용의 경고문구 4. 담배에 포함된 다음 각 목의 발암성물질 가. 나프틸아민 나. 니켈 다. 벤젠 라. 비닐 크롤라이드 마. 비소 바. 카드뮴 5. 보건복지부령으로 정하는 금연상담전화의 전화번호 ② 제1항에 따른 경고그림과 경고문구는 담배갑포장지의 경우 그 넓이의 100분의 50 이상에 해당하는 크기로 표기하여야 한다. 이 경우 경고그림은 담배갑포장지 앞면, 뒷면 각각의 넓이의 100분의 30 이상에 해당하는 크기로 하여야 한다. ③ 제1항 및 제2항에서 정한 사항 외의 경고그림 및 경고문구 등의 내용과 표기 방법ㆍ형태 등의 구체적인 사항은 대통령령으로 정한다. 다만, 경고그림은 사실적 근거를 바탕으로 하고, 지나치게 혐오감을 주지 아니하여야 한다. ④ 제1항부터 제3항까지의 규정에도 불구하고 전자담배 등 대통령령으로 정하는 담배에 제조자등이 표기하여야 할 경고그림 및 경고문구 등의 내용과 그 표기 방법ㆍ형태 등은 대통령령으로 따로 정한다.	제9조의2
가향물질 함유 표시 제한	제조자등은 담배에 연초 외의 식품이나 향기가 나는 물질(이하 “가향물질”이라 한다)을 포함하는 경우 이를 표시하는 문구나 그림·사진을 제품의 포장이나 광고에 사용하여서는 아니 된다.	제9조의3

담배에 대한 광고의 금지 또는 제한	① 담배에 관한 광고는 다음 각 호의 방법에 한하여 할 수 있다. 1. 지정소매인의 영업소 내부에서 보건복지부령으로 정하는 광고물을 전시(展示) 또는 부착하는 행위. 다만, 영업소 외부에 그 광고내용이 보이게 전시 또는 부착하는 경우에는 그러하지 아니하다. 2. 품종군별로 연간 10회 이내(1회당 2쪽 이내)에서 잡지[「잡지 등 정기간행물의 진흥에 관한 법률」에 따라 등록 또는 신고되어 주 1회 이하 정기적으로 발행되는 제책(製冊)된 정기간행물 및 「신문 등의 진흥에 관한 법률」에 따라 등록된 주 1회 이하 정기적으로 발행되는 신문과 「출판문화산업 진흥법」에 따른 외국간행물로서 동일한 제호로 연 1회 이상 정기적으로 발행되는 것(이하 "외국정기간행물"이라 한다)을 말하며, 여성 또는 청소년을 대상으로 하는 것은 제외한다]에 광고를 게재하는 행위. 다만, 보건복지부령으로 정하는 판매부수 이하로 국내에서 판매되는 외국정기간행물로서 외국문자로만 쓰여져 있는 잡지인 경우에는 광고게재의 제한을 받지 아니한다. 3. 사회·문화·음악·체육 등의 행사(여성 또는 청소년을 대상으로 하는 행사는 제외한다)를 후원하는 행위. 이 경우 후원하는 자의 명칭을 사용하는 외에 제품광고를 하여서는 아니 된다. 4. 국제선의 항공기 및 여객선, 그 밖에 보건복지부령으로 정하는 장소 안에서 하는 광고 ② 제조자등은 제1항에 따른 광고를 「담배사업법」에 따른 도매업자 또는 지정소매인으로 하여금 하게 할 수 있다. 이 경우 도매업자 또는 지정소매인이 한 광고는 제조자등이 한 광고로 본다. ③ 제1항에 따른 광고 또는 그에 사용되는 광고물은 다음 각 호의 사항을 준수하여야 한다. 1. 흡연자에게 담배의 품명・종류 및 특징을 알리는 정도를 넘지 아니할 것 2. 비흡연자에게 직접적 또는 간접적으로 흡연을 권장 또는 유도하거나 여성 또는 청소년의 인물을 묘사하지 아니할 것 3. 제9조의2에 따라 표기하는 흡연 경고문구의 내용 및 취지에 반하는 내용 또는 형태가 아닐 것 4. 국민의 건강과 관련하여 검증되지 아니한 내용을 표시하지 아니할 것. 이 경우 광고내용의 사실 여부에 대한 검증 방법·절차 등 필요한 사항은 대통령령으로 정한다. ④ 제조자등은 담배에 관한 광고가 제1항 및 제3항에 위배되지 아니하도록 자율적으로 규제하여야 한다. ⑤ 보건복지부장관은 문화체육관광부장관에게 제1항 또는 제3항을 위반한 광고가 게재된 외국정기간행물의 수입업자에 대하여 시정조치 등을 할 것을 요청할 수 있다.	제9조의4

④ 제조담배 관련 부과 세금 및 부담금

	내 용	적요
담배 소비세	지방세법 (납세의무자) ①제조자는 제조장으로부터 반출한 담배에 대하여 담배소비세를 납부할 의무가 있다	제49조
지방 교육세	지방세법 (과세표준과 세율) ①지방교육세는 다음 각호에 따라 산출한 금액을 그 세액으로 한다. 4. 이법에 따라 납부하여야 할 담배 소비세액의 1만분의 4,399	제151조

<table>
<tr>
<td>개별
소비세
('17.11.16 시행)</td>
<td>② 개별소비세를 부과할 물품(이하 “과세물품”이라 한다)과 그 세율은 다음과 같다
6. 담배(「담배사업법」 제2조에 따른 담배를 말한다)에 대한 종류별 세율은 별표와 같다.
(별표) 궐련 20개비당 594원, 전자담배 니코틴용액 1ml당 370원 등
<table>
<tr><th colspan="3">담배에 대한 종류별 세율(제1조제2항제6호 관련)</th></tr>
<tr><th>구 분</th><th>종 류</th><th>세 율</th></tr>
<tr><td rowspan="7">피우는 담배</td><td>제1종 궐련</td><td>20개비당 594원</td></tr>
<tr><td>제2종 파이프담배</td><td>1그램당 21원</td></tr>
<tr><td>제3종 엽궐련</td><td>1그램당 61원</td></tr>
<tr><td>제4종 각련</td><td>1그램당 21원</td></tr>
<tr><td rowspan="2">제5종 전자담배</td><td>니코틴 용액 1밀리리터당 370원</td></tr>
<tr><td>연초 및 연초고형물을 사용하는 경우
1. 궐련형: 20개비당 529원
2. 기타유형: 1그램당 51원</td></tr>
<tr><td>제6종 물담배</td><td>1그램당 422원</td></tr>
<tr><td>씹거나 머금는 담배</td><td>-</td><td>1그램당 215원</td></tr>
<tr><td>냄새 맡는 담배</td><td>-</td><td>1그램당 15원</td></tr>
</table>
</td>
<td>제1조</td>
</tr>
<tr>
<td>연초생산안정화기금
('15.1.1 시행)</td>
<td>담배사업법 시행규칙
(연초경작지원 등 사업을 위한 출연)
① 법 제25조의3제1항에 따라 제조업자는 같은 조 제4항에 따라 연초 경작자의 영농기술 개발을 직접 지원하기 위하여 기획재정부장관의 승인을 받아 설립된 법인(이하 이 조에서 "지원법인"이라 한다)에 출연하여야 한다.
② 제1항에 따라 출연하여야 하는 금액은 제조업자가 제조하여 판매하는 담배 중 궐련(「지방세법」 제48조제2항제1호가목에 따른 담배로서, 「지방세법」 제54조에 따라 담배소비세가 면제되는 것과 같은 법 제63조제1항제1호 및 제2호에 따라 담배소비세액이 공제 또는 환급되는 것은 제외한다. 이하 이 조에서 같다) 20개비당 5원으로 한다.</td>
<td>시행규칙제17조</td>
</tr>
<tr>
<td>부가가치세</td>
<td>부가가치세법
(과세대상)
(1)부가가치세는 다음 각호의 거래에 대하여 부과한다.
1. 재화 또는 용역의 공급
(세율)부가가치세의 세율은 100분의 10으로 한다.
(면세)특수용담배</td>
<td>제1조
제30조
제26조</td>
</tr>
</table>

폐기물 부담금	자원의 절약과 재활용 촉진에 관한 법률 및 동법 시행령 (폐기물부담금) ①환경부장관은 폐기물의 발생을 억제하고 자원의 낭비를 막기 위하 여 ...(중간생략)... 재활용이 어렵고 폐기물 관리상의 문제를 초래할 가능성이 있는 제품・재료・용기(제16조에 따른 제품・포장재와 생분해성수지제품은 제외한다) 중 대통령령으로 정하는 제품・재료・용기의 제조업자나 수입업자에게 그 폐기물의 처리에 드는 비용을 매년 부과・징수한다. (폐기물부담금 부과대상품목) 법 제12조제1항의 규정에 의하여 제조업자 또는 수입업자가 납부하여야 할 폐기물처리에 드는 비용의 부과대상인 제품・재료・용기는 다음 각호와 같다. 5. 담배 (제조업자의 폐기물부담금 산정・부과 등) ② 환경부장관은 제1항에 따라 제출받은 제품 출고 실적에 별표 2의 산출기준을 적용하여 산출된 금액에 제3항에 따른 부담금산정지수를 곱하여 폐기물부담금을 산정한다. ③ 부담금산정지수는 최초의 적용연도를 1로 하고, 그 다음 해부터는 매년 전년도 부담금산정지수에 전년도 물가상승률 등을 고려하여 환경부장관이 고시하는 가격변동지수를 곱한 것으로 한다.다만, 제10조제1항제3호의 경우에는 부담금산정지수를 1로 한다.	법 제12조 시행령 제10조 시행령 제12조
국민 건강 증진 기금	국민건강증진법 (국민건강증진부담금의 부과·징수 등) ① 보건복지부장관은 제조자등이 판매하는 「담배사업법」 제2조에 따른 담배(「지방세법」 제54조에 따라 담배소비세가 면제되는 것, 같은 법 제63조제1항제1호 및 제2호에 따라 담배소비세액이 공제 또는 환급되는 것은 제외한다. 이하 이 조 및 제23조의2에서 같다)에 다음 각 호의 구분에 따른 부담금(이하 "부담금"이라 한다)을 부과·징수한다. 1. 궐련: 20개비당 841원 2. 전자담배 가. 니코틴 용액을 사용하는 경우: 1밀리리터당 525원 나. 연초 및 연초 고형물을 사용하는 경우: 1) 궐련형: 20개비당 750원 2) 기타 유형: 1그램당 73원 3. 파이프담배: 1그램당 30.2원 4. 엽궐련(葉卷煙): 1그램당 85.8원 5. 각련(刻煙): 1그램당 30.2원 6. 씹는 담배: 1그램당 34.4원 7. 냄새 맡는 담배: 1그램당 21.4원 8. 물담배: 1그램당 1050.1원 9. 머금는 담배: 1그램당 534.5원	제23조

(2) 기타

- 제조담배에 대한 부과세금 및 부담금(궐련 20개비당)

구 분	부과 세금 및 부담금							
부가가치세	공급가액의 10% (단 특수용담배는 면세)							
기타 제세 및	구분	계	담배소비세	지방교육세	*폐기물 부담금	국민건강 증진기금	개별 소비세	**연초생산 안정화기금

부 담 금	궐 련	2,914.4원	1,007원	443원	24.4원	841원	594원	5원
	궐련형 전자담배	2,595원	897원	394.6원	24.4원	750원	529원	-

* 자원의절약과재활용촉진에 관한 법률의 개정('08.01.01 시행)에 따라 폐기물부담금액은 산출기준 금액에 물가상승률이 반영된 부담금산정지수(환경부 고시)를 곱하여 산정됨. 따라서 폐기물부담금 산출기준 금액은 20개비당 24.4원이지만, 부담금산정지수가 해마다 바뀌므로 갑당 납부금액이 해마다 변동됨.
** 연초생산안정화기금은 담배사업법 시행규칙 제19조의2에 의거하여 '15.1.1부터 부과되며 매 3년마다 기획재정부장관은 그 필요성을 검토해야 함.

- 제조담배에 대한 부과세금 및 부담금 변천내용

	부과 세금 및 부담금									
		계	담 배 소비세	교육세	지 방 교육세	공익 사업 부 담 금	폐기물 부담금	국민건강 증진기금	연초생산 안정화기금*	개별 소비세
'89. 1. 1부터 시행	200원 초과	360원	360원	-	-	-	-	-	-	-
	200원	40원	40원	-	-	-	-	-	-	-
'94. 1. 1부터 시행	200원 초과	480원	460원	-	-	20원	-	-	-	-
	200원	40원	40원	-	-	-	-	-	-	-
'96. 7. 1부터 시행	200원 초과	644원	460원	184원	-	-	-	-	-	-
	200원	56원	40원	16원	-	-	-	-	-	-
'96.12.28부터시행	200원 초과	648원	460원	184원	-	-	4원	-	-	-
	200원	56원	40원	16원	-	-	-	-	-	-
'97. 5. 1부터 시행	200원 초과	650원	460원	184원	-	-	4원	2원	-	-
	200원	56원	40원	16원	-	-	-	-	-	-
'99. 1. 1부터 시행	부가가치세 부과(공급가액의 10%) (단, 200원급 이하 및 특수용담배는 면세)									-
'01. 1. 1부터 시행	200원 초과	771원	510원	-	255원	-	4원	2원	-	-
	200원	60원	40원	-	20원	-			-	-
'02. 2. 1부터 시행	200원 초과	929원	510원	-	255원	-	4원	150원	10원	-
	200원	60원	40원	-	20원	-	-	-	-	-
'04.12.30부터시행	200원 초과	1,338원	641원	-	321원	-	7원	354원	15원	-
	200원	60원	40원	-	20원	-	-	-	-	-
'06. 7. 1부터 시행	궐련	1,338원	641원	-	321원	-	7원	354원	15원	-
'07. 12. 1부터 시행	궐련	1,323원	641원	-	321원	-	7원	354원	-	-
'15. 1. 1부터 시행	궐련	2,914.4원	1,007원	-	443원	-	24.4원	841원	5원	594원
'18. 1. 1부터 시행	궐련형 전자담배	2,595원	897원	-	394.6원	-	24.4원	750원	-	529원

* 연초생산안정화 기금 부과는 2002년 1월 1일부터 시행되었으나, 2007년 12월 1일부터 납부 폐지된 후 '2015년 1월 1일부터 5원씩 재납부
** 궐련형 전자담배 개별소비세는 2017년 11월 16일, 증진부담금은 2017년 12월 30일 부터 시행
※ 2006년 7월 1일자로 지방세법상 과세특례담배제(200원 이하 담배에 대한 차등율) 폐지

□ 인삼부문

1. 사업의 개요

(1) 산업의 특성

인삼사업은 규모의 경제가 요구되는 자본집약적인 산업으로서, 원료의 조달까지 6년간의 숙성기간을 필요로 하는 등 자본의 회임기간이 길고 대규모 설비와 전국적인 유통망 구축 및 마케팅비용이 수반되어 진입장벽이 높은 산업이라고 볼 수 있습니다.

(2) 산업의 성장성

건강에 대한 소비자의 관심도 증가 및 기대수명 연장에 따라 웰빙과 친환경을 중요시하는 라이프스타일을 감안할 때 향후 꾸준한 성장세를 유지할 수 있을 것으로 예상됩니다.

(3) 경기변동의 특성 및 계절성

경기의 상승과 하락에 따라 소비자의 구매패턴 등은 상이할 수 있으며, 홍삼 및 건강기능성 식품에 대한 계절적인 요인은 특별히 없습니다.

(4) 국내시장 여건

'정관장' 브랜드를 중심으로 한 유통망 확장으로 수요기반을 공고히 하고 지속적인 신제품 개발 등 고객지향 마케팅 판촉을 시행하고 있으며, 2019년 당분기말 현재 총매출의 약 91.5%를 차지하고 있습니다.

(5) 해외시장 여건

주력시장(중화권)을 중심으로 한 마케팅 강화와 일본, 동남아 등 제품중심의 시장을 개척하고 있으며, 현지화 중심의 판촉 및 제품 개발로 향후 꾸준한 성장세가 예상됩니다. 2019년 당분기말 현재 총매출의 약 8.5%를 차지하고 있습니다.

(6) 시장경쟁력

110년 이상의 전통과 제조 Know-how를 바탕으로 소비자의 신뢰를 우선시하고 있으며, 정관장 브랜드를 활용 전국적인 유통망을 구축하고 있습니다. 6년간의 계약재배를 통하여 청정원료를 안정적으로 구매하고 있으며, 또한 충남 부여 등 연간 9,000톤을 제조할 수 있는 시설을 보유하여 고품질의 제품을 생산하고 있습니다.

(7) 한국인삼공사 조직도

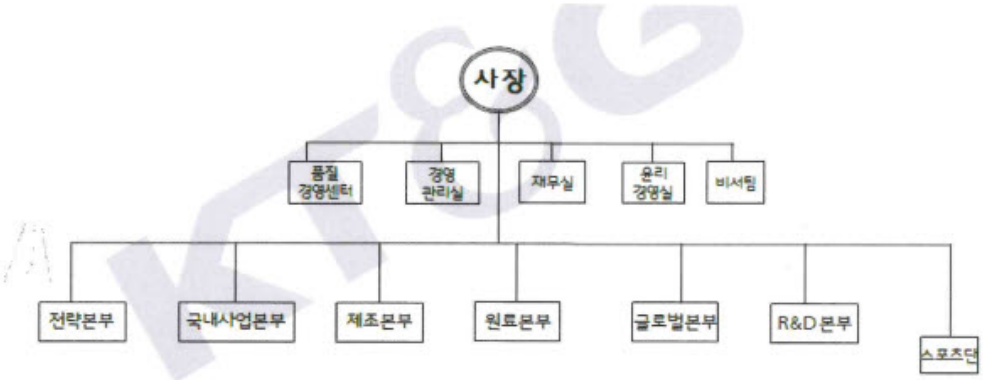

2. 주요 제품, 서비스 등

가. 주요 제품 등의 현황

(단위 : 백만원)

사업부문	매출유형	품 목	구체적용도	주요상표등	매출액(비율)
홍삼	제품	홍삼 (뿌리)	농산물 등	천삼, 지삼 등	31,736 (7.9%)
		홍삼 (제품)	건강기능식품 등	홍삼정, 홍삼정환, 홍이장군, 아이패스 등	359,252 (90.1%)
		화장품	-	동인비 등	4,677 (1.2%)
	상품	-	화장품 등	-	1,529 (0.4%)
	기타매출	-	-	-	1,547 (0.4%)
	합계				398,741 (100.0%)

※ 상기 '상품'은 화장품 및 건강기능식품 등의 매출액이며, '기타매출' 에는 반제품, 부산물, 재료품, 카페매출, 임대매출, 동물건식매출이 포함됨. 부산물은 홍삼제조과정에서 발생하는 홍삼박의 매출액임

3. 주요 원재료에 관한 사항

가. 주요 원재료 등의 현황

(단위 : 백만원)

사업부문	매입유형	품 목	구체적 용도	매입액(비율)	비고(주요매입처)
홍 삼	원재료	수삼	제품제조 등	0 (0%)	경작인

	포장재	지함상자 등	제품제조 등	11,669 (44.4%)	㈜두선산업 등
	식품첨가물	과당, 저당 등	제품제조 등	3,264 (12.4%)	㈜네오크레마 등
	생약재	구기자, 대추 등	제품제조 등	11,335 (43.2%)	영주농협 등 (계약재배 포함)
	합 계			26,268 (100%)	

나. 주요 원재료 등의 가격변동추이

(단위 : 원)

품 목		제 20 기 연간	제 19 기 연간	제 18 기 연간
수 삼 (kg)	국 내	41,049	38,995	38,897

※ 통상 매년 수삼 구매는 9~11월에 이루어짐에 따라 4분기에 당기 수삼 구매가격 산출

4. 생산 및 설비에 관한 사항

가. 생산능력, 생산실적, 가동률

당사는 충남 부여와 강원 원주에 고려인삼창을 두고 있으며, 2019년 당분기말 현재 당사의 대부분 제품을 고려인삼창 부여공장 등지에서 생산하고 있습니다. 생산에 관한 내용은 다음과 같습니다.

구 분	홍삼뿌리	홍삼제품1 (엑기스, 타브렛류)	홍삼제품2 (파우치, 음료류)	화장품	전 체
가동일수(일)	54	82	61	22	82
총 가동시간	7,430	20,958	15,166	156	43,710
생산시간	7,192	20,026	13,693	156	41,067
일평균 가동시간	138	256	249	7	533
표준작업시간	24,192	32,800	6,832	528	64,352
생산실적(kg)	31,647	525,268	439,513	7,263	1,003,691
가동기계수(대)	56	50	14	3	123
평균기계가동률(%)	96.8	95.6	90.3	100.0	94.0

제조부문은 2006년 12월 건강기능식품 GMP 적용업소 지정, 2012년 6월 HACCP 인증 및 2013년 7월 ISO22000 인증 등 시스템적 관리를 통한 품질안전성 확보에 주력하고 있으며 생산라인의 자동화, 제조방법의 선진화 및 Work Smart 활동 등 구성원들의 끊임없는 개선을 통하여 제조원가 절감 및 생산성 향상으로 제조경쟁력 제고에 적극 노력하고 있습니다.

나. 생산설비의 현황 등

(단위 : 천원)

구분	사업소	소유 형태	소재지	기초 장부가액	당기증감		기말 장부가액
					증가	감소	
토지	전국	자가	서울등	106,771,979	-	-	106,771,979
건물	전국	자가	서울등	94,392,855	232,020	1,763,870	92,861,005
구축물	전국	자가	서울등	5,314,527	159,756	64,126	5,410,157
기계장치	전국	자가	서울등	53,272,083	378,914	3,070,065	50,580,932
차량운반구	전국	자가	서울등	559,727	-	51,456	508,271
공구와기구	전국	자가	서울등	5,873,833	185,850	673,989	5,385,694
비품	전국	자가	서울등	24,336,389	986,781	3,213,867	22,109,303
합 계				290,521,393	1,943,321	8,837,373	283,627,341

5. 매출에 관한 사항

가. 매출실적

당사의 매출은 국내부문과 해외부문으로 구분되며 판매되는 제형은 크게 홍삼원형(뿌리)과 홍삼제품 두 가지로 분류됩니다. 국내부문은 전체 매출액에서 약 91.5%, 해외부문은 약 8.5%입니다. 2019년 당분기말 현재 매출의 주요내용은 아래와 같습니다.

(단위 : 백만원)

사업부문	매출유형	품목		제21기(당)기 1분기	제20기	제19기
홍삼	제품	홍삼 (뿌리)	수 출	15,469	46,736	32,345
			내 수	16,267	46,307	49,226
			합 계	31,736	93,043	81,571
		홍삼 (제품)	수 출	17,853	64,551	52,305
			내 수	341,399	1,152,198	1,050,331
			합 계	359,252	1,216,749	1,102,636
		화장품	수 출	237	282	-
			내 수	4,440	3,140	-
			합 계	4,677	3,422	-
	상품	상품	수 출	173	1,426	1,558
			내 수	1,356	8,619	10,008
			합 계	1,529	10,045	11,566
	기타매출	반제품	수 출	-	-	-
			내 수	16	193	502
			합 계	16	193	502
		부산물	수 출	-	-	-

			내 수	54	124	57
			합 계	54	124	57
		재료품	수 출	-	-	-
			내 수	1	3	47
			합 계	1	3	47
		카페매출	수 출	-	-	-
			내 수	301	913	639
			합 계	301	913	639
		임대매출	수 출	-	-	-
			내 수	254	957	909
			합 계	254	957	909
		동물건식 매출	수 출	-	-	-
			내 수	921	2,802	2,076
			합 계	921	2,802	2,076
합 계			수 출	33,732	112,995	86,208
			내 수	365,009	1,215,256	1,113,795
			합 계	398,741	1,328,251	1,200,003

※ 상기 '상품'은 화장품 및 건강기능식품 등의 매출액이며, 부산물은 홍삼제조과정에서 발생하는 홍삼박 등의 매출액임

□ 국내부문
○ 프랜차이즈를 중심으로 백화점, 면세점, 대형마트의 주력유통채널과 홈쇼핑, 온라인 등의 신유통망을 전국적으로 구축하고 있으며, 2019년 당분기말 현재 국내매출에서 주력유통채널이 약 72.3%를 차지하고 있습니다.

□ 해외부문
○ 2019년 당분기말 현재 해외부문 매출비중은 약 8.5% 수준이며, 점차적으로 신흥시장 개척 등을 통해 매출을 확대해 나갈 계획입니다.

나. 판매경로 및 판매방법 등

(1) 판매경로
당사의 사업장인 충남 부여 등지에서 제조된 홍삼류 제품은 국내 전국 유통망(프랜차이즈, 백화점, 대형마트 등)으로 배송되고 있으며, 해외는 대만법인, 미국법인, 중국법인, 일본법인 등으로의 수출과 기타지역은 수입상을 통한 배송이 이루어지고 있습니다.

(2) 판매방법 및 조건
국내는 유통채널별로 1개월 ~ 3개월 외상거래를 하고 있으며, 가맹점의 경우는 구매카드 방식으로 판매가 이루어지며 가맹점 사업자별로 신용한도 내에서 결제를 할 수 있도록 되어 있습니다. 해외는 매출 후 대금회수 방식으로 판매가 이루어지고 있으며, 대금결제는 30일 ~180일 이내 현금 결제를 하고 있습니다.

(3) 판매전략
ㅇ정관장 브랜드를 기반으로 한 제품 Launching 및 고객중심의 마케팅전략 추진으로 수요저변확대
ㅇ 유통채널 확충, 광고 등을 통한 소비자 접점에서의 경쟁적 우위 유지
ㅇ 중화권(중국, 대만 등) 마케팅 강화 및 현지화 기반 구축
ㅇ 미국, 일본 등 신규시장 확대로 시장 다변화
ㅇ 효율적 시장관리를 위한 CRM관리 등 IT System 개선

6. 시장위험과 위험관리

가. 자본관리

당사의 자본관리는 계속기업으로서의 존속능력을 유지하고 건전한 자본구조의 유지 및 자본조달비용의 최소화를 통하여 주주이익을 극대화하는 것을 그 목적으로 하고 있습니다. 이사회는 더 많은 차입으로 더 높은 수익률을 얻는 것과 건전한 재무상태 간의 균형을 유지하기 위하여 노력하고 있습니다.

당사는 차입금에서 현금및현금성자산 등을 차감한 순부채와 자본을 기준으로 자본을관리하고 있으며, 전반적인 자본관리 정책은 전기와 동일합니다. 한편, 당분기말과 전기말 현재 당사가 관리하고 있는 자본구조 내역은 다음과 같습니다.

(단위 : 천원)

구분	제21(당)기 1분기	제20(전)기
총차입금	55,555,457	150,785,875
차감:		
- 현금및현금성자산	(65,383,587)	(2,036,241)
순부채	(9,828,130)	148,749,634
자본	1,780,053,262	1,710,819,743
순차입금비율	(0.55%)	8.69%

나. 금융상품의 위험관리와 공정가치

금융상품과 관련하여 당사는 시장위험, 신용위험 및 유동성위험에 노출되어 있습니다. 당사의 위험관리는 당사의 재무적 성과에 영향을 미치는 잠재적 위험을 식별하여 당사가 허용가능한 수준으로 감소, 제거 및 회피하는 것을 그 목적으로 하고 있습니다. 당사는 전사적인 수준의 위험관리 정책 및 절차를 마련하여 운영하고 있으며, 당사의 재무부문에서 위험관리에 대한 총괄책임을 담당하고 있습니다. 당사의 재무부문은 이사회에서 승인된 위험관리 정책 및 절차에 따라 당사의 영업과 관련한 금융위험을 감시하고 관리하는 역할을 하고 있으며, 금융위험의 성격과 노출정도를 주기적으로 분석하고 있습니다. 당사의 전반적인 금융위험 관리전략은 전기와 동일합니다.

(1) 시장위험

시장위험이란 환율, 이자율 및 지분증권의 가격 등 시장가격의 변동으로 인하여 금융상품의 공정가치나 미래현금흐름이 변동할 위험을 의미합니다. 시장가격 관리의 목적은 수익은 최적화하는 반면 수용가능한 한계 이내로 시장위험노출을 관리 및 통제하는 것입니다.

① 환위험
당사는 홍삼제품 수출과 관련하여 외환위험, 특히 주로 미국달러화, 일본엔화, 중국위안화와 관련된 환율변동위험에 노출되어 있습니다. 외환위험은 미래예상거래, 인식된 자산과 부채와 관련하여 발생하고 있습니다. 경영진은 각각의 통화에 대한 외환위험을 관리하도록 하는 정책을 수립하고 있습니다.

당분기말과 전기말 현재 기능통화 이외의 외화로 표시된 화폐성자산 및 부채의 장부금액은 다음과 같습니다.

(단위 : 천원)

구 분	제21(당)기 1분기		제20(전)기	
	화폐성 외화자산	화폐성 외화부채	화폐성 외화자산	화폐성 외화부채
USD	33,378,915	-	33,102,850	-
JPY	3,033,479	-	4,005,446	-
CNY	3,733,741	-	4,067,827	-
기타	5,390	-	5,558	-
합계	40,151,525	-	41,181,681	-

당분기말과 전기말 현재 외화에 대한 원화환율의 10% 변동이 당기손익에 미치는 영향은 다음과 같습니다.

(단위 : 천원)

구 분	제21(당)기 1분기		제20(전)기	
	10% 상승시	10% 하락시	10% 상승시	10% 하락시
세전순이익 증가(감소)	4,015,153	(4,015,153)	4,118,168	(4,118,168)

② 가격위험
당사는 기타포괄손익-공정가치측정금융자산 중 상장지분상품과 관련하여 시장가격의 변동으로 인하여 금융상품의 공정가치나 미래현금흐름이 변동할 기타 가격변동위험에 노출되어 있습니다. 당사의 경영진은 시장가격의 변동으로 인하여 상장지분상품의 공정가치 또는 미래현금흐름이 변동할 위험을 정기적으로 측정하고 있습니다. 포트폴리오 내에서 중요한 투자자산의 관리는 개별적으로 이루어지고 있으며, 취득과 처분은 당사의 경영진이 승인하고 있습니다.

당분기말과 전기말 현재 주가지수 5% 변동시 상장지분상품의 가격변동이 포괄손익에 미치는 영향은 다음과 같습니다.

(단위 : 천원)

구 분	제21(당)기 1분기		제20(전)기	
	5% 상승시	5% 하락시	5% 상승시	5% 하락시
세전포괄손익 증가(감소)	170,202	(170,202)	505,396	(505,396)

③ 이자율위험
당사는 차입금과 관련하여 이자율변동위험에 노출되어 있습니다. 당사의 경영진은 시장이자율의 변동으로 인하여 금융상품의 공정가치 또는 미래현금흐름이 변동할 위험을 정기적으로 측정하여 고정이자율차입금과 변동이자율차입금의 적절한 균형을 유지하고 있습니다. 당분기말 현재 당사의 이자부부채의 규모를 고려할 때, 이자율 변동이 금융부채의 공정가치 또는 미래현금흐름에 미치는 영향은 중요하지 아니합니다.

(2) 신용위험
당사는 금융상품의 당사자 중 일방이 의무를 이행하지 않아 상대방에게 재무손실을 입힐 신용위험에 노출되어 있습니다. 당사의 경영진은 신용위험을 관리하기 위하여 신용도가 일정 수준 이상인 거래처와 거래하고 있으며, 금융자산의 신용보강을 위한 정책과 절차를 마련하여 운영하고 있습니다. 당사는 신규 거래처와 계약시 공개된 재무정보와 신용평가기관에 의하여 제공된 정보 등을 이용하여 거래처의 신용도를 평가하고 이를 근거로 신용거래한도를 결정하고 있으며, 담보 또는 지급보증을 제공받고 있습니다. 또한, 당사는 주기적으로 거래처의 신용도를 재평가하여 신용거래한도를 재검토하고 담보수준을 재조정하고 있으며, 회수가 지연되는 금융자산에 대하여는 주기적으로 회수지연 현황 및 회수대책을 보고하고 있으며 지연사유에 따라 적절한 조치를 취하고 있습니다.

금융자산의 장부금액은 신용위험에 대한 최대노출정도를 표시하고 있습니다. 당분기말과 전기말 현재 당사의 신용위험에 대한 최대노출정도는 다음과 같습니다.

(단위 : 천원)

구 분	제21(당)기 1분기	제20(전)기
매출채권및기타채권	168,605,691	162,428,667
현금및현금성자산(보유현금 제외)	65,383,387	2,036,041
금융보증계약(*)	(7,509,480)	(7,379,460)
합 계	226,479,598	157,085,248

(*) 당분기말과 전기말 현재 동 금융보증계약과 관련하여 각각 55,070천원과 9,839천원이 재무상태표상 금융부채로 인식되어 있습니다.

(3) 유동성위험
당사는 현금 등 금융자산을 인도하여 결제하는 금융부채와 관련된 의무를 충족하는 데 어려움을 겪게 될 유동성위험에 노출되어 있습니다. 당사의 경영진은 유동성위험을 관리하기 위하여 단기 및 중장기 자금관리계획을 수립하고 현금유출예산과 실제현금유출액을 지속적으로 분석・검토하여 금융부채와 금융자산의 만기구조를 대응시키고 있습니다. 당사의 경영진

은 영업활동현금흐름과 금융자산의 현금유입으로 금융부채를 상환가능하다고 판단하고 있습니다.

(4) 당분기말과 전기말 현재 금융상품의 범주별 장부금액은 다음과 같습니다.

(단위 : 천원)

구 분	제21(당)기 1분기	제20(전)기
금융자산		
기타포괄손익-공정가치측정금융자산	19,841,321	19,025,121
상각후원가로 측정하는 금융자산:		
- 매출채권및기타채권	168,605,691	162,428,667
- 현금및현금성자산	65,383,587	2,036,241
상각후원가로 측정하는 금융자산 소계	233,989,278	164,464,908
금융자산 합계	253,830,599	183,490,029
금용부채		
상각후원가로 측정하는 금융부채:		
- 매입채무및기타채무	61,318,700	90,119,826
- 단기차입금	10,939,796	106,534,202
- 장기차입금	44,615,661	44,251,674
- 리스부채	13,420,011	-
- 금융보증부채	55,070	9,839
상각후원가로 측정하는 금융부채 소계	130,349,238	240,915,541
금융부채 합계	130,349,238	240,915,541

(5) 당분기말과 전기말 현재 공정가치로 측정한 금융상품의 수준별 공정가치 측정치는 다음과 같습니다.

(단위 : 천원)

구 분	장부금액	공정가치		
		수준1	수준2	수준3
당분기말:				
기타포괄손익-공정가치측정금융자산	19,841,321	17,514,200	-	2,327,121
전기말:				
기타포괄손익-공정가치측정금융자산	19,025,121	17,598,000	-	1,427,121

당분기와 전분기 중 공정가치 서열체계의 수준 간 이동은 없습니다.

당분기말 현재 기타포괄손익-공정가치측정금융자산으로 분류되는 지분증권의 공정가치는 순자산가치조정법, 현금흐름할인법 등을 이용하여 측정되었으며, 가치평가기법에 사용된 투입변수에 기초하여 수준 3 공정가치로 분류되었습니다. 당분기 및 전분기 중 수준 3으로 분

류되는 금융상품의 장부금액 변동은 다음과 같습니다.

(단위 : 천원)

구 분	제21(당)기 1분기	제20(전)기 1분기
기초금액	1,427,121	150,000
취득	900,000	450,000
분기말금액	2,327,121	600,000

(6) 당분기와 전분기 중 금융상품의 범주별 순손익은 다음과 같습니다.

① 당분기

(단위 : 천원)

구 분	기타포괄손익-공정가치측정금융자산	상각후원가로 측정하는 금융자산	상각후원가로 측정하는 금융부채	합계
분기손익:				
- 이자수익	-	151,401	-	151,401
- 배당수익	167,600	-	-	167,600
- 이자비용	-	-	(878,905)	(878,905)
- 손상차손	-	(5,443)	-	(5,443)
합계	167,600	145,958	(878,905)	(565,347)
기타포괄손익(법인세 차감전):				
- 공정가치의 변동	(83,800)	-	-	(83,800)

② 전분기

(단위 : 천원)

구 분	기타포괄손익-공정가치측정금융자산	상각후원가로 측정하는 금융자산	상각후원가로 측정하는 금융부채	합계
분기손익:				
- 이자수익	-	68,979	-	68,979
- 배당수익	167,600	-	-	167,600
- 이자비용	-	-	(574,097)	(574,097)
- 손상차손환입	-	5,060	-	5,060
합계	167,600	74,039	(574,097)	(332,458)
기타포괄손익(법인세 차감전):				
- 공정가치의 변동	(41,900)	-	-	(41,900)

7. 연구개발활동

가. 연구개발활동의 개요

○ 과학적 연구를 통한 신제품 개발로 국내외 시장 확대 및 매출 기여
○ 기초·기반 연구 강화, 특정 기능성 제품개발, 안전성 검증 강화

나. 연구개발 담당조직

R&D본부 산하 연구기획팀·표준관리팀과 제품·효능·분석・화장품・글로벌연구소를 직제구성 하여 운영 중에 있습니다. 연구기획팀에서는 연구원의 전체적인 연구개발 전략수립과 운영을 담당하고, 표준관리팀은 기술표준을 총괄관리하고 있습니다. 제품연구소는 국내외 사업 신수요 창출을 위한 제품 및 기술개발 업무를 수행하고, 효능연구소는 신소재 발굴, 효능연구 및 안전성 연구를 통해 신성장 동력 창출 및 지속경영을 위한 기초기반연구를 수행하고 있으며, 분석연구소는 고품질의 청정 원료 확보를 위한 기반연구와 원료의 생산단계별 분석시스템을 구축·확립하여 사용원료 및 제품의 안전성/품질을 담보하고 있습니다. 화장품연구소는 화장품 제품 및 소재개발을 통해 사업다각화에 역량을 집중하고 있으며, 글로벌연구소는 글로벌 시장 확대를 위한 해외제품 개발 및 등록 지원업무를 수행하고 있습니다.

다. 연구개발비용

(단위 : 천원)

구 분	제21(당)기 1분기	제20(전)기 1분기
연구개발비용	1,766,971	1,663,023
연구개발비/매출액 비율 [연구개발비용계÷당분기매출액]	0.4%	0.4%

라. 연구개발 실적

당사의 연구개발 실적은 아래와 같습니다.
○차별화 제품개발을 통한 신성장 동력 확보
○신소재 탐색 및 발굴을 통한 미래 시장 선점 기반 마련
○홍삼의 과학적 효능 자료 구축 및 홍삼제품의 안전성 검증
○청정 고급원료삼의 생산증대 재배기술 개발을 통한 상생추구 기반 마련
○계약구매 수삼 및 생약의 안전성평가를 통한 청정원료 확보 및 고객 신뢰기반 구축

연도	주요연구과제	기대효과
2019년	- 인삼 신품종 2종 등록 : 선명(고온내성), 선홍(연분홍색 열매, 다수성) - 화장품 산업 기여에 따른 식약처 표창 수상	- 환경변화 대응 및 원료 품질향상을 통한 기업 경쟁력 강화 - 동인비 화장품 우수성에 대한 대외 홍보 기반 마련

2018년	- 고객 Needs 반영한 식품 및 건강기능식품 개발 - 특정 기능성 소재 개발 및 제품적용 연구 - 화장품 차별화 제품개발 - 국제 비교숙련도 시험(LGC, FAPAS) 참여 - 국제공인 분석인증기관(KOLAS) 갱신 - 화장품 기능성(미백) 소재 식약처 인증 - PLS 대응 안전평가 강화	- 신규시장창출 및 기존시장확대 기여 - 시장차별화 소재 확보 및 미래성장 동력 발굴 - 화장품 라인업 확대를 통한 매출증진 -국제 수준의 분석능력 향상 및 분석결과의 신뢰도 제고 - 기술력 확보를 통한 화장품 제품의 시장 경쟁력 강화 - 청정원료 확보를 위한 사전 안전성 확보
2017년	- 홍삼의 안전성/유효성 인체적용시험 완료 - 홍삼의 국제 표준화 추진 ○ 홍삼 제조 국제표준(ISO) 등록 - 어린이/청소년 홍삼제품 기억력 개선 표시/광고 승인 - 홍삼의 항균성분 규명 및 학술발표	- 고객 니즈에 부합한 홍삼의 과학적 근거 강화 - 홍삼 품질 주도권 확보 및 글로벌 경쟁력 강화 - 어린이/청소년 대상 표시광고를 통한 제품 매출 증진 - 홍삼의 피부효능 과학화로 화장품 제품의 고객신뢰도 강화
2016년	- 고객 Needs 반영한 제품 개발 - 신소재 개발 추진 - 원료 안전성 평가 ○ 2016년 계약재배 인삼/생약 안전성 평가 - 국제공인시험기관(KOLAS) 진세노사이드 인증 획득	- 신규시장 창출 및 기존시장 확대 기여 - 홍삼의 차별적 경쟁력 확보 및 미래 성장동력 발굴 - 청정원료 확보를 위한 사전 안전성 확보 - 국제적 품질분석력 확보를 통한고객신뢰도 제고

8. 경영상의 주요 계약

가. 국내 원재료 계약 현황

(1) 2019년 당분기말 현재 수삼경작 계약 현황

구 분	경작인수(명)	개소	면적(ha)
수삼경작 계약현황	4,674	5,772	2,851.3

9. 그 밖에 투자의사결정에 필요한 사항

가. 지적재산권 보유 현황

당사가 영위하는 사업과 관련하여 특허법에 근거한 185건의 특허권과, 실용신안법에근거한 8건의 실용실안권, 상표법에 근거한 2,826건의 상표권, 디자인보호법에 근거한 346건의 디자인권을 취득하여 보유하고 있습니다. 또한 당사는 해외시장 개척과 관련하여 미국, 일본, 중국 등 47개국에 1,838건의 상표권을 취득하여 보유하고 있으며, 미국, 중국 등 5개국에 52건의 디자인권을 취득하여 보유하고 있습니다.

2019년 1분기에 신규로 취득한 지적재산권의 내역은 아래와 같습니다.

구 분		주요내용	근거법령	비 고
특허권	국내	1940920 외 3건	특허법	-
	해외	ZL201510811748.4	-	-
상표권	국내	1448583 외 56건	상표법	-

	해외	5652241 외 27건	-	-
디자인권	국내	0993047	디자인보호법	-
	해외	-	-	-

나. 법률·규정 등에 의한 규제사항

(1) 관계법령 또는 정부의 규제 등

① 인삼산업법 제12조(인삼류제조업 및 인삼제품류 제조의 신고 등), 제15조(인삼류의 제조기준 등)

내 용

제12조(인삼류제조업 및 인삼제품류 제조의 신고 등) ① 인삼류제조를 업(業)으로 하려는 자는 농림축산식품부령으로 정하는 바에 따라 제조장(製造場)을 관할하는 시장(특별자치시장 및 특별자치도지사를 포함한다), 군수 또는 자치구의 구청장(이하 "시장・군수"라 한다)에게 신고하여야 한다. 다만, 인삼경작자가 자기가 생산한 수삼을 원료로 하여 자가제조(自家製造)한 홍삼, 태극삼, 백삼 또는 그 밖의 인삼을 수출 또는 도매의 목적으로 수집하는 자(이하 "수집자"라 한다)에게 판매하는 경우에는 신고하지 아니할 수 있다. <개정 2013. 3. 23., 2017. 4. 18.> ② 제1항에 따라 홍삼, 태극삼 또는 그 밖의 인삼의 제조업 신고를 하려는 자는 농림축산식품부령으로 정하는 시설기준을 갖추어야 한다. <개정 2013. 3. 23.> ③ 제1항에 따라 신고를 한 자(이하 "인삼류제조업자"라 한다)는 그 신고 사항 중 시설의 임대 등 대통령령으로 정하는 중요 사항을 변경하였을 때 또는 그 영업을 휴업하거나 휴업한 영업을 재개하였을 때에는 그 사유가 발생한 날부터 20일 이내에 시장・군수에게 신고하여야 한다. ④ 인삼류제조업자는 인삼류를 제조하고 남은 부산물을 원료로 하여 인삼제품류 중 대통령령으로 정하는 품목을 제조・가공하려는 경우에는 시장・군수에게 신고할 수 있다. 이 경우 「식품위생법」 제37조에 따른 식품의 제조・가공에 관한 영업의 신고를 한 것으로 본다. ⑤ 제4항에 따른 신고를 하려는 인삼류제조업자는 「식품위생법」 제36조제1항제1호에 따른 시설기준에 적합한 시설을 갖추어야 한다. ⑥ 시장・군수는 제4항에 따른 신고를 받았을 때에는 지체 없이 「식품위생법」 제37조에 따른 식품의 제조・가공에 관한 영업신고의 소관 행정기관의 장에게 그 내용을 통보하여야 한다. ⑦ 시장・군수는 인삼류제조업자가 「부가가치세법」 제8조에 따라 관할 세무서장에게 폐업신고를 하거나 관할 세무서장이 사업자등록을 말소한 경우에는 신고 사항을 직권으로 말소할 수 있다. <개정 2018. 12. 31.> ⑧ 시장・군수는 인삼류제조업자가 그 영업을 폐업하였는지를 확인하기 위하여 필요하면 관할 세무서장에게 필요한 자료의 제공을 요청할 수 있다. 이 경우 자료의 제공을 요청받은 관할 세무서장은 정당한 사유 없이 거부하여서는 아니 된다. ⑨ 제8항에 따라 시장・군수에게 제공되는 자료에 대하여는 수수료나 사용료 등을 면제한다. [전문개정 2011. 7. 25.] 제15조(인삼류의 제조기준 등) ① 인삼류를 제조하는 자는 홍삼, 태극삼, 백삼 또는 그 밖의 인삼을 연근별로 구분하여 제조하고 해당 제품이나 그 용기・포장 등에 해당 연근 및 원산지를 표시하여야 한다. 이 경우 원산지의 표시방법 및 판정기준 등에 필요한 사항은 대통령령으로 정한다. ② 인삼류를 제조하는 자는 농림축산식품부령으로 정하는 제조기준을 준수하여야 한다. <개정 2013. 3. 23.> ③ 농림축산식품부장관은 인삼류의 안전성 확보 및 소비자 보호를 위하여 국립농산물검사기관의 장 또는 제17조제1항에 따른 인삼류검사기관의 장으로 하여금 인삼류를 제조하는 자에게 제1항 및 제2항의 규정 준수에 관한 자료를 제출・보고하게 하거나 관계 직원을 제조업소에 출입시켜 제1항 및 제2항의 규정을 준수하는지를 확인하게 할 수 있다. <개정 2013. 3. 23.> ④ 제3항의 경우 관계 직원은 그 권한을 표시하는 증표를 지니고 이를 관계인에게 보여주어야 한다. [전문개정 2011. 7. 25.]

② 건강기능식품에 관한 법률 제4조(영업의 종류 및 시설기준), 제5조(영업의 허가 등), 제6조(영업의 신고 등), 제7조(품목제고신고 등), 제10조(영업자의 준수사항)

내 용

제4조(영업의 종류 및 시설기준) ① 다음 각 호의 어느 하나에 해당하는 영업을 하려는 자는 총리령으로 정하는 기준에 맞는 시설을 갖추어야 한다.
1. 건강기능식품제조업
2. 삭제 <2015. 2. 3.>
3. 건강기능식품판매업
② 제1항에 따른 영업의 세부 종류와 그 범위는 대통령령으로 정한다.
[전문개정 2014. 5. 21.]
제5조(영업의 허가 등) ① 제4조제1항제1호에 따른 건강기능식품제조업을 하려는 자는 총리령으로 정하는 바에 따라 영업소별로 식품의약품안전처장의 허가를 받아야 한다. 대통령령으로 정하는 사항을 변경하려는 경우에도 또한 같다. <개정 2015. 5. 18.>
② 제1항에 따라 허가를 받은 자가 그 영업을 폐업하거나 허가받은 사항 중 총리령으로 정하는 사항을 변경하려는 경우에는 식품의약품안전처장에게 신고하여야 한다.
③ 식품의약품안전처장은 다음 각 호의 어느 하나에 해당하는 경우를 제외하고는 제1항에 따른 허가를 하여야 한다. <신설 2015. 5. 18., 2016. 2. 3.>
1. 제4조에 따른 시설기준을 갖추지 못한 경우
2. 제9조제1항 각 호의 어느 하나에 해당하는 경우
3. 제12조제1항에 따른 품질관리인을 선임하지 아니한 경우(제12조제1항 단서에 해당하는 경우는 제외한다)
4. 제13조제2항에 따른 건강기능식품의 안전성 확보 및 품질관리에 관한 교육을 받지 아니한 경우(제13조제2항 단서에 해당하는 경우는 제외한다)
4의2. 제22조에 따른 우수건강기능식품제조기준에 맞지 아니하는 경우
5. 그 밖에 이 법 또는 다른 법령에 따른 제한에 위반되는 경우
④ 식품의약품안전처장은 제1항에 따른 허가 신청을 받은 날부터 20일 이내에, 제2항에 따른 변경신고를 받은 날부터 7일 이내에 허가 또는 신고수리 여부를 신청인 또는 신고인에게 통지하여야 한다. <신설 2019. 1. 15.>
⑤ 식품의약품안전처장이 제4항에서 정한 기간 내에 허가 또는 신고수리 여부나 민원 처리 관련 법령에 따른 처리기간의 연장을 신청인 또는 신고인에게 통지하지 아니하면 그 기간(민원 처리 관련 법령에 따라 처리기간이 연장 또는 재연장된 경우에는 해당 처리기간을 말한다)이 끝난 날의 다음 날에 허가 또는 신고를 수리한 것으로 본다. <신설 2019. 1. 15.>
⑥ 제1항과 제2항에 따른 영업의 허가, 변경허가 및 변경신고의 절차 등에 관하여 필요한 사항은 총리령으로 정한다. <개정 2015. 5. 18., 2019. 1. 15.>
[전문개정 2014. 5. 21.]
제6조(영업의 신고 등) ① 삭제 <2015. 2. 3.>
② 제4조제1항제3호에 따른 건강기능식품판매업을 하려는 자는 총리령으로 정하는 바에 따라 영업소별로 제4조에 따른 시설을 갖추고 영업소의 소재지를 관할하는 특별자치시장・특별자치도지사・시장・군수・구청장에게 신고하여야 한다. 다만, 「약사법」 제20조에 따라 개설등록한 약국에서 건강기능식품을 판매하는 경우에는 그러하지 아니하다.
③ 제2항에 따라 신고를 한 자가 그 영업을 폐업하거나 총리령으로 정하는 사항을 변경하려는 경우에는 특별자치시장・특별자치도지사・시장・군수・구청장에게 신고하여야 한다. <개정 2015. 2. 3.>
④ 특별자치시장・특별자치도지사・시장・군수・구청장은 제2항에 따른 신고 또는 제3항에 따른 변경신고를 받은 날부터 3일 이내에 신고수리 여부를 신고인에게 통지하여야 한다. <신설 2019. 1. 15.>
⑤ 특별자치시장・특별자치도지사・시장・군수・구청장이 제4항에서 정한 기간 내에 신고수리 여부나 민원 처리 관련 법령에 따른 처리기간의 연장을 신고인에게 통지하지 아니하면 그 기간(민원 처리 관련 법령에 따라 처리기간이 연장 또는 재연장된 경우에는 해당 처리기간을 말한다)이 끝난

날의 다음 날에 신고를 수리한 것으로 본다. <신설 2019. 1. 15.>
⑥ 특별자치시장・특별자치도지사・시장・군수・구청장은 제2항에 따라 신고를 한 영업자가 「부가가치세법」 제8조에 따라 관할 세무서장에게 폐업신고를 하거나 관할 세무서장이 사업자등록을 말소한 경우에는 신고사항을 직권으로 말소할 수 있다. <개정 2015. 5. 18., 2019. 1. 15.>
⑦ 특별자치시장・특별자치도지사・시장・군수・구청장은 제6항의 직권말소를 위하여 필요한 경우 관할 세무서장에게 제2항에 따라 신고를 한 영업자의 폐업여부에 대한 정보 제공을 요청할 수 있다. 이 경우 요청을 받은 관할 세무서장은 「전자정부법」 제36조제1항에 따라 영업자의 폐업여부에 대한 정보를 제공하여야 한다. <신설 2018. 6. 12., 2019. 1. 15.>
⑧ 제2항 및 제3항의 규정에 따른 영업의 신고 및 변경신고의 절차 등에 관하여 필요한 사항은 총리령으로 정한다. <개정 2015. 2. 3., 2015. 5. 18., 2018. 6. 12., 2019. 1. 15.>
[전문개정 2014. 5. 21.]
제7조(품목제조신고 등) ① 제5조제1항에 따라 건강기능식품제조업의 허가를 받은 자가 건강기능식품을 제조하려는 경우에는 그 품목의 제조방법 설명서 등 총리령으로 정하는 사항을 식품의약품안전처장에게 신고하여야 한다. 신고한 사항 중 총리령으로 정하는 사항을 변경하려는 경우에도 또한 같다.
② 식품의약품안전처장은 제1항에 따른 신고・변경신고를 받은 날부터 10일 이내에 신고수리 여부를 신고인에게 통지하여야 한다. <신설 2019. 1. 15.>
③ 식품의약품안전처장이 제2항에서 정한 기간 내에 신고수리 여부나 민원 처리 관련 법령에 따른 처리기간의 연장을 신고인에게 통지하지 아니하면 그 기간(민원 처리 관련 법령에 따라 처리기간이 연장 또는 재연장된 경우에는 해당 처리기간을 말한다)이 끝난 날의 다음 날에 신고를 수리한 것으로 본다. <신설 2019. 1. 15.>
④ 제1항에 따른 품목제조신고 및 변경신고의 절차 등에 관하여 필요한 사항은 총리령으로 정한다. <개정 2019. 1. 15.>
[전문개정 2014. 5. 21.]
제10조(영업자의 준수사항) ① 영업자는 건강기능식품의 안전성 확보 및 품질관리와 유통질서 유지 및 국민 보건의 증진을 위하여 다음 각 호의 사항을 준수하여야 한다.
1. 제조시설과 제품(원재료를 포함한다)을 보건위생상 위해(危害)가 없고 안전성이 확보되도록 관리할 것
2. 유통기한이 지난 제품을 판매하거나 판매할 목적으로 진열・보관하거나 건강기능식품 제조에 사용하지 말 것
3. 부패・변질되거나 폐기된 제품 또는 유통기한이 지난 제품을 정당한 사유가 없으면 교환하여 줄 것
4. 판매 사례품이나 경품을 제공하는 등 사행심을 조장하여 제품을 판매하는 행위를 하지 말 것
5. 그 밖에 제1호부터 제4호까지에 준하는 사항으로서 건강기능식품의 안전성 확보 및 품질관리와 국민 보건위생의 증진을 위하여 필요하다고 인정하여 총리령으로 정하는 사항
② 건강기능식품 제조업자는 총리령으로 정하는 바에 따라 식품의약품안전처장에게 생산 실적 등을 보고하여야 한다.
[전문개정 2014. 5. 21.]

③ 식품 등의 표시・광고에 관한 법률 제4조(표시의 기준)

내 용

제4조(표시의 기준) ① 식품등에는 다음 각 호의 구분에 따른 사항을 표시하여야 한다. 다만, 총리령으로 정하는 경우에는 그 일부만을 표시할 수 있다.
1. 식품, 식품첨가물 또는 축산물
가. 제품명, 내용량 및 원재료명
나. 영업소 명칭 및 소재지
다. 소비자 안전을 위한 주의사항
라. 제조연월일, 유통기한 또는 품질유지기한
마. 그 밖에 소비자에게 해당 식품, 식품첨가물 또는 축산물에 관한 정보를 제공하기 위하여 필요한 사항으로서 총리령으로 정하는 사항
2. 기구 또는 용기・포장
가. 재질
나. 영업소 명칭 및 소재지
다. 소비자 안전을 위한 주의사항
라. 그 밖에 소비자에게 해당 기구 또는 용기・포장에 관한 정보를 제공하기 위하여 필요한 사항으로서 총리령으로 정하는 사항
3. 건강기능식품
가. 제품명, 내용량 및 원료명
나. 영업소 명칭 및 소재지
다. 유통기한 및 보관방법
라. 섭취량, 섭취방법 및 섭취 시 주의사항
마. 건강기능식품이라는 문자 또는 건강기능식품임을 나타내는 도안
바. 질병의 예방 및 치료를 위한 의약품이 아니라는 내용의 표현
사. 「건강기능식품에 관한 법률」 제3조제2호에 따른 기능성에 관한 정보 및 원료 중에 해당 기능성을 나타내는 성분 등의 함유량
아. 그 밖에 소비자에게 해당 건강기능식품에 관한 정보를 제공하기 위하여 필요한 사항으로서 총리령으로 정하는 사항
② 제1항에 따른 표시의무자, 표시사항 및 글씨크기・표시장소 등 표시방법에 관하여는 총리령으로 정한다.
③ 제1항에 따른 표시가 없거나 제2항에 따른 표시방법을 위반한 식품 등은 판매하거나 판매할 목적으로 제조・가공・소분[(小分): 완제품을 나누어 유통을 목적으로 재포장하는 것을 말한다. 이하 같다]・수입・포장・보관・진열 또는 운반하거나 영업에 사용해서는 아니 된다.

□ 기타부문

<제약사업>

1. 사업의 개요

영진약품은 질병과 고통으로부터 인류를 구제하고 인류의 복지향상에 기여하고자 '생명을 위한 의약'이라는 신념아래 약업발전을 위하여 인간의 수명을 혁신적으로 개선하고 국민들로 하여금 질병치료로 인한 부담을 줄이고 행복한 삶을 영위하게 하여 약업발전과 평화산업 육성에 기여하고 있습니다.

한국 제약업계에 선도적 위치를 차지하고 있는 영진약품은 제약업을 통해 국가 경제발전과

국민 보건향상에 헌신하고 약업발전에 이바지하며 반세기 이상 이어온 대표적인 제약회사입니다. 그리고 KT&G그룹 계열사로서 우수한 의약품 생산 및 연구개발 노하우를 갖고 그룹 내 바이오/제약 사업부문의 중추적 역할을 하고 있으며, 신제품 개발 및 수출확대를 통하여 글로벌 제약사로 성장해 나아가고 있습니다.

가. 업계의 현황

1) 제약산업의 특성

기본적으로 제약산업은 국민의 '건강' 증진과 '삶의 질' 향상에 기여하는 국민보건의 핵심산업입니다. 제약산업은 질병 치료라는 인간의 기본권에 근간해서 수요를 창출하기 때문에 경제 상황 등 외부요인에 의해 영향을 받는 정도가 크지 않습니다. 제약회사의 본연의 업무인 신약개발은 고도의 전문지식과 복합적인 기술력을 기본 바탕으로 막대한 비용과 시간이 투입되므로 R&D Pipe Line 보유 및 연구개발 인프라 확보 등이 산업경쟁력 확보를 위한 가장 중요한 요소입니다. 또한 국민건강과 밀접한 관련을 가진 산업으로써 의약품의 안전한 생산 및 품질관리, 투명한 유통질서 확립을위해서 정부의 정책 및 법령에 의한 규제 및 관리가 타 산업보다 광범위하고 세밀하게 되어지는 산업입니다.

2) 제약산업의 정부정책 및 인구구조 변화에 따른 영업환경 분석

실거래가 약가인하 제도 등 보험약가 인하 정책 지속, 저가 및 제네릭 의약품을 처방하도록 유도하는 저가구매인센티브제 도입, 판촉을 목적으로 경제적 이익을 제공할 경우 쌍방을 모두 처벌하는 리베이트쌍벌제의 시행, 특히 발살탄 사태를 기점으로 제네릭 의약품 규제를 위해 시행될 예정인 제네릭 약가 차등보상제도 등 약제비 절감 및 투명한 영업환경 조성을 위한다양한 정부정책이 시행되어 제약영업환경에도 많은 변화가 진행되고 있습니다. 이처럼 제약산업의 정부정책 및 영업환경은 현재 큰 변환점을 맞이한 상황으로 시장환경 변화에 맞는 전략수립이 필요한 시기입니다.

국내 제약산업은 인구 고령화에 따른 만성질환 및 QOL 의약품 수요의 증가로 상당 기간 높은 성장세를 유지했지만, 특허만료 의약품 감소 및 약제비 절감을 위한 정부 정책 시행 등으로 성장세가 둔화하고 있습니다. 이에 따라 수출 확대 및 고부가가치 의약품 개발과 같이 성장동력 확보 및 수익성 확대를 극대화하는 전략이 점차 중요해지고 있습니다.

3) 경쟁요소

의약품 공급은 병원과 약국으로 한정되어 있으나 국내 의약품 시장 전체 규모에 비해 과다한 업체수와 유사상품의 난립으로 인하여 과당경쟁을 벌이고 있는 상황입니다. 그러나 계속되는 약가인하 정책과 대규모 설비투자 의무화의 압박을 통하여 업계 전반적인 구조조정이 예상되며, 인수/합병이나 신제품 개발 등을 통하여 경쟁력의 강화가 절실히 필요한 시점입니다.

신약개발은 차별화된 R&D 경쟁력 및 고도의 기술개발을 위해 10~15년의 오랜 기간과 대규모 투자를 필요로 합니다. 신약개발의 High Risk, High Return 특성으로 인해 오리지날 의약품 개발은 거대한 자본력을 바탕으로 한 다국적 제약사들이 그동안 강세를 보여 왔습니다. 그러나 최근에는 국내 제약사들도 지속적인 R&D 투자의 결실로 대규모 기술수출 이전계약을 체결하고 천문학적인 계약금과 Milestone을 확보하는 등 신약개발에 대한 모멘텀이 점차

확대되고 있어서 향후 R&D Pipe Line 및 인프라 확보에 대한 국내 제약사들 간의 경쟁은 한층 격화될 것으로 보입니다.

4) 자원조달의 특성

의약품의 물질특허 및 PMS제도 등으로 인해 특정 원료의 독과점 현상이 존재하며, 원료의약품 수입의존도가 높아 환율변화에 따라 수익성 변동폭이 큽니다. 특히 FTA 협상은 의약품의 관세철폐를 추진하면서 의약품에 대한 지적재산권 보호 강화가 지속적으로 요구되고 있습니다.

5) 관계법령 및 정부지원 및 규제

① 관계법령 : 약사법, KGMP(우수의약품 제조기준), 향정신성의약품관리법, 마약법, KGSP(우수의약품 유통관리기준) 등
② 정부지원 : 신약개발 연구지원, 제2차 제약산업 육성지원 5개년 종합계획 등
③ 정부규제 : 약제비 적정화 방안에 따른 규제 (사용량-약가연동제, 약가재평가, 기 등재 약품에 대한 경제성 평가 등), 허가규제요인(소포장 및 안전용기 의무화, DMF 제도, 생동성시험 강화 조치 등), 리베이트 쌍벌제 도입 등

나. 회사의 현황

1) 영업의 개황

정부의 정책 및 영업환경이 급격히 변화하였습니다. 우리 회사는 업종경쟁이 심한 국내 제약 영업환경의 어려움을 극복하기 위해 수출강화 전략으로 일본 등 해외시장 개척에 매진하고 있으며 CMO 등 다양한 사업영역을 확대하고 있습니다.
2019년 1분기 영업실적, 매출액은 529억원으로 전년 동기대비 49억(10.2%)증가와 영업이익은 22억원입니다. 이는 국내영업 성장과 더불어 일본 주요거래처의 매출회복으로 인한 수출 증대가 주된 요인입니다.

【국내영업】 기존 품목 매출과 신규 라이센스인 품목 매출이 성장하면서 전년 동기 대비 6.1% 상승하였습니다. 특히, 3대 질환(경장영양, 해열진통소염, 항생제키트) 을대형품목으로 육성하여 매출성장에 기여할 수 있도록 마케팅 역량을 집중하고 있습니다.

【글로벌사업】 일본 주요거래처의 매출회복으로 전체 매출이 전년 동기대비 15.1%가 증가하였습니다. 2019년도는 일본 거래처 제약기업과 신뢰/관계회복을 통해 안정적 매출 기반을 확보해 지속적인 매출 증대가 가능할 것으로 기대하고 있습니다.

□ 제품과 용역에 대한 정보

(단위: 천원)

구 분	제 58(당)1분기		제 57(전)1분기		전년대비	
	금액	비중	금액	비중	증감	증감율
상 품	13,062,005	24.7%	10,231,601	21.3%	2,830,404	27.7%
제 품	33,923,786	64.1%	32,603,593	67.9%	1,320,193	4.0%

반제품	2,805,655	5.3%	3,166,242	6.6%	-360,587	-11.4%
원재료	2,465,871	4.6%	1,805,050	3.8%	660,821	36.6%
용 역	687,155	1.3%	220,860	0.5%	466,295	211.1%
합 계	52,944,472	100.0%	48,027,346	100.0%	4,917,126	10.2%

□ 지역별 매출현황

(단위: 천원)

구 분	제 58(당)1분기		제 57(전)1분기		전년대비	
	금액	비중	금액	비중	증감	증감율
국내매출	37,368,168	70.6%	35,224,012	73.3%	2,144,156	6.1%
해외매출	15,576,304	29.4%	12,803,334	26.7%	2,772,970	21.7%
일본	14,866,531	28.0%	12,393,651	25.8%	2,472,880	20.0%
중국	709,773	1.4%	429,683	0.9%	280,090	65.2%
합 계	52,944,472	100.0%	48,027,346	100.0%	4,917,126	10.2%

※ 국내매출 : OEM 및 기타매출 포함, 해외매출 : 로컬수출 포함

□포괄손익계산서

(단위 : 원)

과 목	제 58기 1분기	제 57기 1분기
매출	52,944,471,716	48,027,345,412
매출원가	(34,834,625,627)	(31,560,609,956)
매출총이익	18,109,846,089	16,466,735,456
판매비와관리비	(15,894,596,276)	(15,289,133,157)
영업이익	2,215,249,813	1,177,602,299
기타수익	408,440,722	1,441,768,333
기타비용	(211,192,940)	(1,865,606,499)
금융수익	403,651	39,310,616
금융원가	(108,485,390)	(63,635,063)
법인세비용차감전순이익	2,304,415,856	729,439,686
법인세비용	(559,307,809)	(385,494,809)
당기순이익	1,745,108,047	343,944,877
법인세비용차감후기타포괄손익:		
당기손익으로 재분류되지 않는 항목		
순확정급여부채의 재측정요소	3,854,157	(2,531,614)
총포괄이익(손실)	1,748,962,204	341,413,263
주당이익:		
기본및희석주당이익	10	2

[( )는 음(-)의 수치임]

2) 업계 매출액 현황

(단위 : 억원)

회사명	2018년	2017년	2016년
유한양행	15,188	14,519	13,120
녹십자	13,348	10,984	10,331
대웅제약	10,314	8,667	7,940
한미약품	10,159	7,026	6,878
광동제약	11,802	6,885	6,363
JW중외제약	5,371	5,029	4,675
일동제약	5,039	4,604	2,013
보령제약	4,604	4,227	4,091
한독	4,467	4,134	3,963
제일약품	6,270	3,715	6,173
동국제약	4,008	3,233	3,044
휴온스	3,285	2,780	1,676
대원제약	2,866	2,633	2,384
동화약품	3,066	2,589	2,375
삼진제약	2,600	2,453	2,393
한국유나이티드	2,119	1,970	1,769
영진약품	1,864	1,950	1,931
안국약품	1,857	1,788	1,713
신풍제약	1,873	1,756	1,823

※ 12월 결산 국내 제약사 기준 금감원 전자공시 사이트 참조
(주요 제약업체의 별도 손익계산서상의 매출액임)
※ 제일약품 : 회사분할 후 금액임.

3) 시장의 특성

최근 발생한 발살탄 사태로 인하여 정부는 제네릭의약품 난립 규제 및 의약품 원료 품질 향상을 초점으로 제네릭 약가 차등보상제도 시행을 예정하고 있습니다. 또한 리베이트쌍벌제 도입 및 CP등급제도 시행, ISO 37001 인증 등 제약산업의 윤리경영이더욱 강조되고 있는 상황입니다. 국내 제약사들은 정체된 성장세를 전환시키고자 수출규모 확대 및 신제품 도입 등을 적극적으로 추진하고 있습니다. 특히 상위 제약사들은 라이센스인 강화, 경쟁력 있는 상품의약품 도입, Co-마케팅 추진 등을 통해 성장률을 기존 수준 이상으로 회복하였습니다. 최근 R&D 투자를 지속해온 제약 바이오업체들을 중심으로 해외 글로벌 제약사들과의 대규모 기술이전 계약 등의 체결이 이루어지고 있으며 시장 및 정부차원의 제약 바이오 산업에 대한 향후 투자는 지속적으로 증가할 것으로 기대하고 있습니다.

4) 신규사업 등의 내용 및 전망

□ 신약개발 현황

구분	품목명	적응증	현재 개발단계
합성신약	YPN-005	표적항암제	후보물질도출
합성신약	YPN-006	면역항암제	약리 실험 구축 및 타겟 검증

□ 전망

① YPN-005는 CDK7을 타겟으로하는 표적항암제 개발 과제로서CDK7은 RNA 중합효소 Ⅱ의 인산화를 통해 c-Myc같은 핵심 발암유전자의 발현을 촉진한다. Myc은 암세포 증식에 대한 본연의 기능 뿐만아니라 암세포의 면역회피 기능을 가능케 하는 면역관문의 조절을 통하여 암세포의 성장을 촉진시킨다. YPN-005는 Myc 발현을 저해함으로써 PD-L1이나 CDK7과 같은 암세포 면역회피 기능을 억제함과 동시에 Myc 과발현 암세포주에서 뛰어난 항암활성을 나타낸다. Myc을 직접적으로 조절하려는노력들이 국내외에서 오랜동안 시도되어 왔으나 현재까지 개발에 성공한 약물은 없으며, 따라서 Myc을 바이오마커로하여 Myc 과발현 암세포를 타겟하는 CDK7 저해제를 개발할계획입니다.

② YPN-006은 면역항암제 병용요법 후보물질 발굴을 위해 지놈앤컴퍼니와 진행하는 공동연구 과제이다. 지놈앤컴퍼니의 독자적인 플랫폼 기술인 'GENOME-IO'를 활용하여 타겟을 선별하고, 당사의 분자모델링를 통한 신약개발 연구 역량을 결합해 혁신적인 후보물질 발굴에 속도를 높이고자 합니다. 현재 지놈앤컴퍼니에서 선별한 타겟에 대한 검증을 진행하고 있으며, 신규 활성물질 확볼를 위해 신규물질 디자인 및 합성을 진행하고 있습니다.

5) 조직도

영진약품 조직도(2019년 공시일 기준)

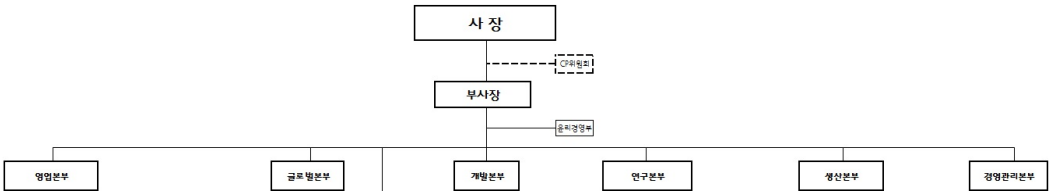

2. 주요 제품 및 원재료 현황

가. 주요 제품 등의 현황

(단위 : 백만원)

사업 부문	매출 유형	품 목	구체적용도	주요상표등	제58기 1분기 매출액(비율)

내수	제품	항생제	항생제	크라모넥스, 세파클러, 세프타지딤 등	7,735	14.61%
		순환기계	고혈압 및 뇌기능개선	칸살탄정, 오마론, 코디핀 등	4,919	9.29%
		해열진통 소염제	해열진통	데노간주, 오파스트, 덱시푸루펜 등	4,529	8.55%
		정신신경계	정신분열 및 신경안정	로도핀, 하이셉트, 콜리날 등	4,431	8.37%
		경장영양제	경관영양보급	하모닐란액	4,415	8.34%
		호흡기계	호흡기관용	콜민A, 코디프로, 아세브로 등	2,341	4.42%
		소화기계	소화불량, 위궤양	판프라졸, 판크론, 라토딘 등	1,803	3.41%
		기타	항히스타민 비타민 영양제 등	옥사틴, D3베에스 등	4,706	8.89%
	특판	가공품	항생제원료 등	7-ANCA, CAZ(H) 외	2,458	4.64%
	임대	임대매출	임대매출	임대매출	31	0.06%
수출	완제 및 원료		항생제, 합성 원료 외	세프카펜, 세프디토렌, 세프타지딤 등	15,576	29.42%
합 계					52,944	100%

나. 주요 제품 등의 가격변동추이

(단위 : 원)

품 목	제58기	제57기	제56기
데노간주	13,909	13,909	13,909
코디핀 4mg 100T	33,091	33,091	33,182
하이셉트정 5mg	51,845	51,845	52,064
콜리날연질캡슐	39,518	39,518	39,682

1) 산출기준
- 데노간주 : 10바이알당 출하가 기준(부가세 별도)
- 코디핀 4mg 100T : 100 정당 출하가 기준(부가세 별도)
- 하이셉트정 5mg : 30 정당 출하가 기준(부가세 별도)
- 콜리날연질캡슐 : 90캡슐당 출하가 기준(부가세 별도)

2) 주요 가격변동 원인
- 보험약가 변동에 기인합니다.

다. 주요 원재료 등의 현황

(단위 : 백만원)

사업부문	매입유형	품 목	구체적용도	제58기1분기	비율	비고

약 품 및 원 료	원재료	1. Cefditoren pivoxil	세프디토렌	2,619	11.67%	-
		2. QACA	세프타지딤	1,048	4.67%	-
		3. 7-ANCA	세프티족심	1,315	5.86%	-
		4. Ceftazidime 5H2O	세프타지딤	542	2.42%	-
		5. 기타		15,269	68.06%	-
		소 계		20,794	92.69%	-
	보조재료	1. VIAL	국내/수출용	191	0.85%	-
		2. 기타		1,449	6.46%	-
		소 계		1,640	7.31%	-
합 계			-	22,434	100%	-

라. 주요 원재료 등의 가격변동추이

(단위 : kg당)

품 목	제58기	제57기	제56기
1. Cefditoren pivoxil (S/W)	JPY 167,250	JPY 167,250	JPY 167,250
2. HACA	USD 86	USD 86	USD 79
3. 7-ANCA	USD 560	USD 440	USD 400
4. Zotepine	JPY 144,000	JPY 144,000	JPY 144,000

1) 산출기준
- 당분기에 해당 원재료의 최종구입가를 기준으로 표시하였습니다.

2) 주요 가격변동원인
- 국제 환율차 및 원자재 가격변동 외 여러발생 요인들이 있습니다.

3. 생산 및 설비에 관한 사항

가. 생산능력 및 생산능력의 산출근거

1) 생산능력

(단위 : 천개,억원,톤)

사업부문	품 목	사업소	제58기 1분기		제57기		제56기	
			수량	금액	수량	금액	수량	금액
약품	분말주사제	남양	1,575	82	6,300	326	6,300	326
	정제		100,800	111	403,200	444	403,200	444
	캡슐제		63,000	69	252,000	277	252,000	277
	세립제		12	18	48	72	-	-

	현탁제		4,000	29	16,000	115	-	-
	내용액제		480	26	1,920	105	-	-
	소 계		169,867	335	679,468	1,339	661,500	1,047
원료	합성원료		80	220	318	881	318	881
	소 계		80	220	318	881	318	881

2) 생산능력의 산출근거
① 산출방법 등
- 산출기준 : 기계의 이론적 능력 X 월별 평균 가동일수 X 3개월
- 산출방법은 ①항목의 산출기준을 적용하였습니다.
② 평균가동시간은 하단의 "당해사업년도 가동율"을 참고하여 주시기 바랍니다.

나. 생산실적 및 가동률

1) 생산실적

(단위 : 백만원)

제 품 명	약 효 군	생산실적		
		제 58기 1분기	제 57기	제 56기
세프카펜	항생제원료	5,539	10,144	17,467
데노간	해열진통제	3,074	11,260	10,139
코디핀	순환기계	964	4,512	2,852
하이셉트	정신신경계	-	4,435	7,990
세프메타졸	항생제원료	1,144	3,787	4,627
기타(원료 등)	수액제, 원료	39,620	126,118	154,341
합 계		50,342	160,256	197,416

2) 당해 사업년도의 가동률

(단위 : 시간,%)

사업소(사업부문)	당분기 가동가능시간	당분기 실제가동시간	평균가동률
남양공장(인력)	25,136	23,809	95%
전주공장(인력)	14,632	15,570	106%

* 인력가동율 : 1일(8시간/1인) 기준

다. 생산설비의 현황 등

1) 생산설비의 현황

[자산항목 : 토지] (단위 : 백만원)

사업소	소유형태	소재지	구분(㎡)	기초	당분기증감		분기말	감가상각	감액손실	분기말	비 고

				장부가액	증가	감소	잔액	누계액	누계액	미상각잔액	
생산 /R&D부문	자가	화성시	43,660.40	10,881	-	-	10,881	-	-	10,881	-
	자가	완주군	31,267.20	2,564	-	-	2,564	-	-	2,564	-
	소 계			13,444	-	-	13,444	-	-	13,444	-
관리 부문	자가	부산시	1,050.00	530	-	-	530	-	-	530	-
	소 계			530	-	-	530	-	-	530	-
합 계				13,974	-	-	13,974	-	-	13,974	-

[자산항목 :건물] (단위 :백만원)

사업소	소유형태	소재지	구분(㎡)	기초 장부가액	당분기증감 증가	당분기증감 감소	분기말 잔액	감가상각 누계액	감액손실 누계액	분기말 미상각잔액	비 고
생산 /R&D부문	자가	화성시	14,749.96	13,504	-	-	13,504	3,793	-	9,711	-
	자가	완주군	11,113.67	12,141	-	-	12,141	1,795	-	10,345	-
	소 계			25,645	-	-	25,645	5,588	-	20,056	-
관리부문	자가	부산시	1,133.40	74	-	-	74	30	-	43	-
	소 계			74	-	-	74	30	-	43	-
합 계				25,718	-	-	25,718	5,619	-	20,099	-

[자산항목 : 구축물] (단위 : 백만원)

사업소	소유형태	소재지	구분	기초 장부가액	당분기증감 증가	당분기증감 감소	분기말 잔액	감가상각 누계액	감액손실 누계액	분기말 미상각잔액	비 고
생산/ R&D부문	자가	화성시	폐수처리장 외	2,914	-	-	2,914	2,163	-	751	-
	자가	완주군	수전설비 외	6,596	-	-	6,596	1,928	-	4,668	-
	자가	광교	인테리어 외	524	-	-	524	123	-	400	-
	소 계			10,034	-	-	10,034	4,214	-	5,820	-
관리 부문	자가	서울시	인테리어 외	392	-	-	392	98	-	294	-
	소 계			392	-	-	392	98	-	294	-
합 계				10,427	-	-	10,427	4,312	-	6,114	-

[자산항목 : 기계장치] (단위 : 백만원)

사업소	소유형태	소재지	구분	기초 장부가액	당분기증감 증가	당분기증감 감소	분기말 잔액	감가상각 누계액	감액손실 누계액	분기말 미상각잔액	비 고
생산/ R&D부문	자가	화성시	-	27,194	815	-	28,009	20,636	-	7,373	-
	자가	완주군	-	38,147	975	-	39,122	22,729	279	16,114	-
	자가	광교	-	7,312	32	-	7,344	5,820	-	1,525	-
합 계				72,653	1,822	-	74,475	49,184	279	25,011	-

[자산항목 : 기구비품] (단위 : 백만원)

사업소	소유형태	소재지	구분	기초 장부가액	당분기증감 증가	당분기증감 감소	분기말 잔액	감가상각 누계액	감액손실 누계액	분기말 미상각잔액	비 고
생산/ R&D부문	자가	화성시	-	1,939	48	-	1,987	1,617	-	370	-
	자가	완주군	-	590	7	-	597	365	-	232	-
	자가	광교	-	379	59	-	438	225	-	213	-
	소 계			2,909	114	-	3,023	2,207	-	816	-
관리 부문	자가	서울시	-	1,272	16	-	1,288	907	-	381	-
	소 계			1,272	16	-	1,288	907	-	381	-
합 계				4,181	130	-	4,311	3,115	-	1,197	-

[자산항목 : 차량운반구] (단위 : 백만원)

사업소	소유형태	소재지	구분	기초 장부가액	당분기증감 증가	당분기증감 감소	분기말 잔액	감가상각 누계액	감액손실 누계액	분기말 미상각잔액	비 고
생산/R&D	자가	화성시	업무용차량	6	-	-	6	6	-	-	-
합 계				6	-	-	6	6	-	-	-

4. 매출에 관한 사항

가. 매출실적

(단위 : 천원)

사업부문	매출유형	품 목		제 58기 1분기말	제 57기	제 56기
약품 원료	약품 원료	상 품	수 출	-	-	-
			내 수	13,062,005	48,428,550	33,695,020
			합 계	13,062,005	48,428,550	33,695,020
		제 품	수 출	15,211,583	38,894,949	67,846,216
			내 수	18,712,203	77,902,168	77,924,572
			합 계	33,923,786	116,797,117	145,770,788
		보조재료	수 출	-	-	-
			내수	8,308	21,754	34,364
			합 계	8,308	21,754	34,364
		원재료	수 출	-	89,331	530,293
			내 수	2,457,563	2,415,352	5,072,411
			합 계	2,457,563	2,504,683	5,602,704
		가 공 료	수 출	-	-	-
			내 수	2,805,655	16,930,032	9,296,117
			합 계	2,805,655	16,930,032	9,296,117
		임 대 료 및 기타	수출	364,721	1,151,312	313,747
			내수	322,434	575,241	296,107
			합계	687,155	1,726,553	609,854
합 계			수 출	15,576,304	40,135,592	68,690,256
			내 수	37,368,168	146,273,097	126,318,591
			합 계	52,944,472	186,408,689	195,008,847

나. 판매경로 및 판매방법 등

1) 판매경로

① 내수

- 직접거래 : 회사 ▶ 병원,약국 ▶ 소비자

- 도매거래 : 회사 ▶ 도매거래선 ▶ 병원,약국 ▶ 소비자
② 수출
- 종합상사나 전문 Agency를 통해 수출이 이루어짐

2) 판매방법 및 조건
① 내수
- 직접거래 : 영업사원이 거래선을 통해 제품을 소개, 설명하여 주문을 받고 대금을 직접수금
- 도매거래 : 도매 담당자가 별도로 구분되어 있어 도매선을 통해 제품주문을 받고 대금수금
② 수출
- 수출대금은 전신환송금(T/T) 및 수출환어음 매입의뢰(Nego 방식) 등을 통해 회수함

3) 판매전략
① 내수
- ETC제품 : 전문의약품으로 제품의 효과에 따라 경쟁력을 높이기 위한 학술자료 제공, 제품의 우월성 확보전략
- OTC제품 : 제품의 인지도에 따라 매출에 가장 큰 영향을 주는 특성으로 인해 거래선에서는 마진, 소비자에게는 인지도 확보를 위한 전략중심
② 수출
- 일본 및 중국시장 등 기존시장의 시장점유율을 더욱 확대하고 R&D Pipe Line 확대를 통해 신규시장 진출

5. 수주상황

업계 영업특성상 장기계약에 의한 특정제품의 매출형태는 극히 드문 경우로 특별히 수주계약에 의한 공급형태로 이루어지고 있지 않습니다.

6. 금융상품의 위험관리와 공정가치

당사의 재무위험 관리는 영업활동과 관련된 시장위험, 신용위험 및 유동성 위험을 최소화하는데 중점을 두고 있으며, 각각 위험요인에 대해 지속 점검을 하고 있습니다.
개별실체에 대한 금융상품의 위험관리와 공정가치는 재무제표 주석 26. 금융위험의 위험관리와 공정가치를 참고하시기 바랍니다.

7. 파생상품 등에 관한 사항

당분기말 현재 통화선도거래, 통화옵션, 이자율스왑계약 등을 체결하고 있지 않습니다.

8. 경영상의 주요계약 등

당사의 보고서 작성 기준일 현재 경영상의 주요계약은 다음과 같습니다.

가. 라이센스아웃(License-out) 계약

(단위: 백만원)							
품 목	계약상대방	대상지역	계약체결일	계약종료일	총계약금액*	수취금액*	진행단계
KL1333	NeuroVive Pharmaceutical AB	전세계 (한국, 일본 제외)	2017.04.28	2039.12.31	62,700	2,200	국내 임상1상
합 계					62,700	2,200	

※외화금액은 계약서 작성일기준 환율로 환산외화금액으로 표시함

(1) 품목 : KL1333

계약상대방	NeuroVive Pharmaceutical AB(스웨덴)
계약내용	미토콘드리아 이상 등 희귀질환 적응증으로 미국 및 유럽 등에서의 임상개발을 위한 신약 KL1333 Compound의 기술수출
대상지역	전세계(한국, 일본 제외)
계약기간	계약체결일 : 2017.04.28 계약종료일 : 2039.12.31
총계약금액	57백만불, 로열티는 별도
수취금액	<반환의무 없는 금액>
	계약금 1차(Upfront Payment) : 1백만불, 2017년 06월 수취 계약금 2차(Upfront Payment) : 1백만불, 2018년 05월 수취 ※ 계약금 및 단계별로 개발목표에 도달하여 수령한 Milestone은 반환의무가 없음
	<반환의무 발생가능 금액>
	※ 계약금 및 단계별로 개발목표에 도달하여 수령한 Milestone은 반환의무가 없음
계약조건	계약금 1차(Upfront Payment) : 1백만불, 2017년 06월 수취 계약금 2차(Upfront Payment) : 1백만불, 2018년 05월 수취 계약금 3차(Upfront Payment) : 1백만불, 국내 임상1상 반복투여 후 결과 종료 시
	마일스톤(Milestione) : 54백만불
	로열티(Royalty) : 허가승인 이후 상업화될 경우 판매 금액에 따른 별도의 Sales Milestone과 Royalty 수령
	임상, 등록, 상업화 실패시 계약은 종료될 수 있으며, 계약 종료시에도 회사의 위약금 지급의무는 없음
회계처리방법	계약금 수취액 220백만원($1,100원 기준)은 임상1상 최종 종료시까지 분할하여 수익 인식
	마일스톤 : 각 단계별 입금 시 전액 매출 인식
대상기술	KL1333은 미토콘드리아 질환 환자로부터 분리한 세포의 ATP 생산을 증가시키고 젖산 및 활성산소종의 생성을 억제시키는 물질로 KL1333이 세포의 NAD+ 양을 증가시켜 특정 신호전달계를 통해 미토콘드리아 생합성을 유도하고 이 물질은 활성산소종 억제 효과 위주였던 기존 약물과는 달리 세포 에너지 대사 활성화를 유도하고 미토콘드리아의 기능 및 생합성을 증가시켜줌으로써 치료 효과를 나타내는 새로운 기전임.
개발진행경과	<거래상대방>
	1. 미토콘드리아 질병 치료제로 미국 FDA로부터 '희귀의약품 지정 승인'(20180416) 2. 국제학술지 'Frontiers in Neurology(프론티어스 인 뉴롤로지)' 온라인판에 등재(20180705) : 'KL1333' 화합물에 대한 전임상 효력 연구결과로써 'KL1333, a Novel NAD+ Modulator, Improves

	Energy Metabolism and Mitochondrial Dysfunction in MELAS Fibroblasts (MELAS 환자 세포에서 새로운 NAD+ 조절제 KL1333의 에너지 대사 및 미토콘드리아 기능 개선 효과) 제목으로 등재 3. 영국 규제당국(MHRA)으로부터 공동 개발 중인 KL1333의 임상1상 승인(20181009)
	<회사>
	1. 국내 임상1상 IND 승인일 : 2017.02.02 2. 국내 임상1상 투여 종료일 : 2018.04.02
기타사항	-

나. 라이센스인(License-in) 계약

(단위: 백만원)

품 목	계약상대방	대상지역	계약체결일	계약종료일	총계약금액*	지급금액*	진행단계
천식 및 COPD 치료제 (YPL-001)	한국생명공학 연구원	국내외 독점 및 라이센스 계약	2011.05	특허 존속기간 만료시까지	500	300	국내 임상2a
류마티스관절염치료제 (YRA-1909)	전남생물산업 진흥재단	국내외 독점 및 라이센스 계약	2013.07	특허 존속기간 만료시까지	400	200	국내 임상2상
다재내성균 백신 개발 (YSA-2021)	㈜이언메딕스	국내외 독점 및 라이센스 계약	2015.01	특허 존속기간 만료시까지	500	200	비임상
합 계					1,400	700	

(1) 품목 : YPL-001

계약상대방	한국생명공학연구원(한국)
계약내용	천연에서 자생하는 원료로 하여 개발한 천식 및 만성폐쇄성폐질환 (COPD : Chronic Obstructive Pulmonary Disease) 치료제인 YPL-001에 관한 일체의 기술이전
대상지역	전세계
계약기간	계약체결일 : 2011.05.16, 계약종료일: 특허존속기간 만료시까지
총계약금액	500백만원(원화), 로열티는 별도
지급금액	<반환의무 없는 금액>
	계약금(Upfront Payment): 100백만원
	마일스톤(Milestione): 200백만원 (임상 1상 IND승인시, 임상 2상 IND승인시)
	<반환의무 발생가능 금액>
	해당사항 없음
계약조건	계약금(Upfront Payment): 100백만원 - 지급조건 : 계약 체결시
	마일스톤(Milestione): 100백만원/각 단계별 - 총 400백만원 - 지급조건: 임상1상 IND승인시, 임상2상 IND승인시, 임상3상 IND승인시, 제품 출시 시
	경상실시료(Royalty): 매출 발생 시
	임상, 등록, 상업화 실패시 계약은 종료될 수 있으며, 계약 종료시에도 회사의 위약금 지급의무는 없음
대상기술	1. 항염, 항알레르기 및 항천식 활성을 갖는 꼬리풀속 식물 추출물을 함유하는 약학 조성물 2. 항염, 항알레르기 및 항천식 활성을 갖는 긴산꼬리풀 추출물로부터 분리된 카탈폴 유도체를 함유하는 약학조성물 - 상기 1,2항에 관한 국내외 지적재산권(특허) 총 8건

	3. 천연에서 자생하는 긴산꼬리풀을 원료로 한 천연물 항천식 치료제
개발진행경과	<거래상대방>
	※계약체결 시점부터 공시서류 작성기준일까지의 거래상대방의 각 지역별 및 임상 단계별 승인일, 임상 시작일, 임상 중단일 등을 기재함
	<회사>
	- 2011. 07 ~ 2014. 12: 산업통상자원부 지원과제 수행
	- 2015. 01 ~ 2018. 03: 범부처신약개발사업 지원과제 수행
	- 미국 임상 IND 승인 (2013. 04)
	- 미국 임상 1상 (SAD) 완료 (2013. 07)
	- 미국 임상 1상 (MAD) 완료 (2014. 02)
	- 미국 임상 2상 (PoC) 미국 SAB 미팅 완료 (2014. 01)
	- 미국 임상 2상 (PoC) 승인 (2014. 10)
	- 미국 임상 2상 (PoC) 시험 정보등록 (ClinicalTrials.gov, 2014. 10)
	- 미국 임상 2상 (PoC) Kick-off-meeting 완료 (2014. 10)
	- 미국 임상 2상 (PoC) IRB 승인(2014. 12, 2015. 02)
	- 미국 임상 2상 (PoC) 범부처전주기신약개발사업 과제 선정 (2015. 01; 37억원 규모)
	- 미국 임상 2상 (PoC) 임상개시모임 (2015. 3)
	- 미국 임상 2상 (PoC) 투약 완료 (2017. 3)
	- 미국 임상 2상 (PoC) 최종보고서 완료 및 FDA 보고서 제출 (2017.12)
	- 미국, 유럽(5개국), 인도, 한국, 캐나다, 호주, 중국, 일본 특허등록 (~현재)
	- 2018.02 ~ 2018.11 : 임상 2b 프로토콜 개발중(~현재)
기타사항	실시권의 제공 및 양도 제3자에게 실시권의 일부를 제공하거나 양도할 경우, 제3자로부터 받은 대가의 25%를 지급한다

(2) 품목 : YRA-1909

계약상대방	전라남도천연자원연구센터(한국)
계약내용	국내 자생식물인 멀꿀나무잎으로 부터 개발한 소염 및 관절염치료제인 YRA-1909 일체의 기술이전
대상지역	전세계
계약기간	계약체결일 : 2013.07.01, 계약종료일: 특허존속기간 만료시까지
총계약금액	400백만원(원화), 로열티는 별도
지급금액	<반환의무 없는 금액>
	계약금(Upfront Payment): 100백만원
	마일스톤(Milestione): 300백만원 (임상 2상 IND승인시, 임상 2상 IND승인시)
	<반환의무 발생가능 금액>
	해당사항 없음
계약조건	계약금(Upfront Payment): 100백만원 - 지급조건 : 계약 체결시
	마일스톤(Milestione): 100백만원/각 단계별 - 총 300백만원 - 지급조건: 임상2상 진입시, 임상3상 진입시, 제품 출시 시
	경상실시료(Royalty): 보험약가 기준대비 85% 해당금액의 6% - 지급조건: 매출 발생시
	임상, 등록, 상업화 실패시 계약은 종료될 수 있으며, 계약 종료시에도 회사의 위약금 지급의무는 없음
대상기술	멀꿀 추출물을 포함하는 의약조성물 (PCT, 소염치료제, 관절염치료제)

개발진행경과	<거래상대방>
	※계약체결 시점부터 공시서류 작성기준일까지의 거래상대방의 각 지역별 및 임상 단계별 승인일, 임상 시작일, 임상 중단일 등을 기재함
	<회사>
	- 2014. 12 ~ 2020. 5: 산업통상자원부 지원과제 수행 중
	- 장흥군 일대 원료생약 GAP 대규모 재배 진행 중 (2015 ~ 현재)
	- 국내 임상2상 승인(2015.12)
	- 국내 임상2상 숭정 승인(2016.12)
	- 국내 임상2상 진행(2017. 4 ~)
	- 신규특허출원(수치한정): 2017-11-03 "10-2017-0146301"
	- 신규성분 2종 물질특허 및 용도특허 PCT 출원: 2017.12.26, "PCT/KR2017/015479 & PCT/KR2017/015480"
기타사항	실시권의 제공 및 양도 제3자에게 실시권의 일부를 제공하거나 양도할 경우, 제3자로부터 받은 대가의 25%를 지급한다

(3) 품목 : YSA-2021

계약상대방	㈜ 이언메딕스(한국)
계약내용	"그람양성균(황색포도상구균)에서 유래 세포밖 소포체의 이의용도" 황색포도상구균 관련 세포백신 일체의 기술이전 (YSA-2021)
대상지역	전세계
계약기간	계약체결일 : 2015.01.29, 계약종료일: 특허존속기간 만료시까지
총계약금액	500백만(원화), 로열티는 별도
지급금액	<반환의무 없는 금액>
	계약금(Upfront Payment): 200백만원
	마일스톤(Milestione): 300백만원 (임상 1상 완료후 200백만원, 제3자 기술이전계약 시 100벡만원)
	<반환의무 발생가능 금액>
	해당사항 없음
계약조건	계약금(Upfront Payment): 200백만원 - 지급조건 : 계약 체결시
	마일스톤(Milestione): 300백만원 (1차 200백만원, 2차 100백만원) - 지급조건: 1차 - 임상1상 완료후, 2차 - 제3자 기술이전 시
	경상실시료(Royalty): 순매출의 5% - 지급조건: 매출 발생시 매년 지급 (익년 3월 말까지)
	임상, 등록, 상업화 실패시 계약은 종료될 수 있으며, 계약 종료시에도 회사의 위약금 지급의무는 없음
대상기술	"그람양성균에서 유래 세포밖 소포체의 이의용도" (그람양성세균백신 등)
개발진행경과	<거래상대방>
	※계약체결 시점부터 공시서류 작성기준일까지의 거래상대방의 각 지역별 및 임상 단계별 승인일, 임상 시작일, 임상 중단일 등을 기재함
	<회사>
	- 2017. 5 ~ 2019. 5: 교육과학기술부 지원과제 수행
	- 2017. 9 ~ 2019. 5: 생산최적화 연구 및 공정연구 진행 중
	- 2017. 9 ~ 2019. 5: 임상이행연구 진행 중

기타사항	실시권의 제공 및 양도 제3자에게 실시권의 일부를 제공하거나 양도할 경우, 제3자로부터 받은 대가의 25%를 지급한다

다. 제품도입 및 원료공급

(단위: 백만원)

품 목	계약상대방	대상지역	계약체결일	계약종료일	계약종류	계약금액	비고
하모닐란	비브라운코리아	국내 판권	2017.12	2022.12	제품 판매계약	-	계약연장(5년)
메이세린	Meiji Seika Pharma (일본)	국내판권	1986.08	-	-	-	제품 라이센싱 및 국내 판권 계약
아푸라스	Kyorin (일본)	국내 판권	1987.05	2018..03	계약해지	-	-
엠피나제-S	Kaken (일본)	국내 판권	1982.09	-	제품 판매계약	-	제품 라이센싱 및 국내 판권 계약
엠피나제			1979.05	-			
멘탁스			1992.05	-			
로도핀	LTL(일본)	국내 판권	2018.04	-	제품 판매계약	-	Astellas 에서 LTL로 품목허가권 이전
나트릭스	Servier(프랑스)	국내 판권	1983.03	-	제품 판매계약	-	제품 라이센싱 및 국내 판권 계약
나트릭스SR			1997.04	-			
Cefcapen P.V	Itochu C.F.(일본)	일본	2009.01	-	원료공급 계약	-	원료의약품의 일본공급계약
록소프로펜	APIC(일본)	일본	2018.07	2022.12	원료공급 계약	14,800	원료의약품의 일본공급계약
세프디토렌	KBI(중국)	중국	2018.10	2023.09	원료공급 계약	6,000	원료의약품의 중국공급계약

라. 기술제휴 등

계약내용	계약상대방	계약체결일	계약종료일	계약금액	비고
기술이전 및 공동연구 계약	지놈앤컴퍼니	2018.10	2021.09	GENOME-IO 기술사용료 지급 - 최종 표적에 대한 공동연구 합의시,초기활성물질 선정시	면역항암제 후보물질 발굴을 위한 G사의 'GENOME-IO' 활용

마. 정부 R&D 지원 과제

계약내용	계약상대방	계약체결일	계약종료일	비고
YPL-001(COPD 치료제)미 FDA 임상2a 완료 및 국내 임상 2b 승인	(재)범부처전주기 신약개발사업단	2015.01	2018.03	YPL-001, COPD 치료제 개발
관절질환 치료용 글로벌 천연물신약 개발	산업통상자원부	2014.12	2020.05	YRA-1909, 류마티스 관절염 치료제 개발
천연물 의학/소재 개발 및 표준화 지원 사업	산업통상자원부	2013.11	2018.08	천연물 원료 생약의 표준화 연구

NQO1을 약물표적으로 하는 당뇨병 치료제 개발	한국보건산업진흥원	2016.04	2018.01	KL1333, 당뇨병 치료제 개발
황색포도상구균 백신 대량생산 공정 및 효능검증 연구	과학기술정보통신부	2017.05	2019.05	황색포도상구균 및 기타 포도구균 백신 개발
CDK7 저해제를 이용한 Myc 과발현 암세포 표적치료제 개발	범부처신약개발사업단	2019.02	2020.06	CDK7 저해제를 이용한 Myc 과발현 표적항암제 개발

9. 연구개발활동

가. 연구개발활동의 개요

당사는 연구본부, 개발본부 2군데 연구소를 운영하고 있습니다. 연구본부는 신약연구실과 신제품연구실, API연구실로 구성되어 있습니다. 신약연구실에는 신약합성팀과 약리독성팀이 있으며, 제품연구실에는 제제연구부, QA Part로 API연구실은 합성연구부, 분석연구부로 구성되어 있습니다. 개발본부는 개발실과 메디컬실로 구성이 되어 있습니다. 연구소에서는 신약 및 개량신약 개발, 원료 및 완제 의약품 및 생물학적 동등성 연구 등의 과제를 중점적으로 수행하고 있습니다.
당사는 적극적인 R&D 투자를 바탕으로 단순한 제품 개발의 차원을 넘어 특화된 신약과 개량신약의 독자적 개발에 초점을 맞추고 역량강화에 최선을 다하고 있습니다.

나. 연구개발 담당조직

연구,개발본부 조직도

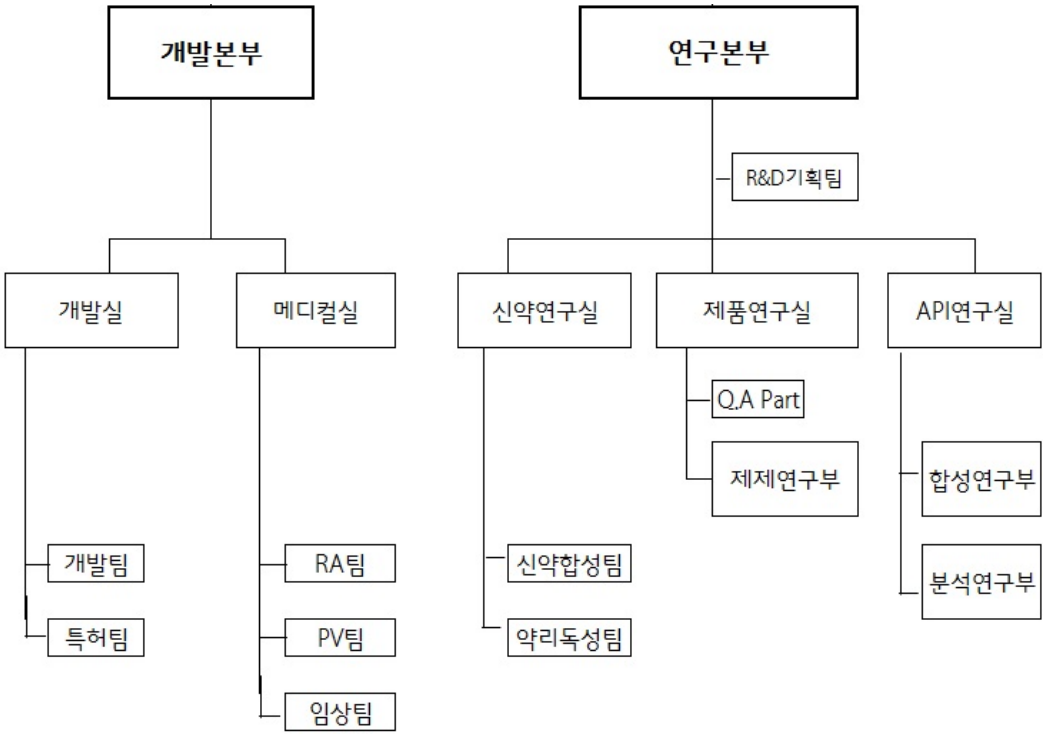

다. 연구개발 인력 현황

(1) 중앙연구소

- 연구본부장을 포함 박사급 8명, 석사급 34명 등 총 44명의 인력이 바이오신약・합성신약 및 제제기술연구 등을 수행하고 있습니다.

(2) 서울연구소

- 개발본부장을 포함하여 25명이 신약 및 개량신약 개발, 생물학적 동등성 연구 등의 과제를 각각 중점적으로 수행하고 있습니다.

<연구 인력 현황>

(단위: 명)

구 분		인 원			
		박 사	석 사	기 타	합 계
연구본부		1	-	-	1
신약연구실	신약연구실	1	-	-	1
	신약합성팀	-	5	-	5
	약리독성팀	3	3	-	6
신제품연구실	신제품연구실	1	-	-	1
	제제연구부	-	10	-	10
	Q.A 파트	-	-	1	1

API 연구실	API 연구실	-	1	-	1
	합성연구부	1	4	-	5
	분석연구부	-	11	-	11
기타	기타팀	1	-	1	2
합 계		8	34	2	44

(3) 핵심 연구인력

직 위	성 명	담당업무	주요 경력	주요 연구실적*
연구본부장	이광옥	연구총괄	서울대 대학원 약학 박사('05) 한미약품, 팀장('95~'15) 부광약품, 부소장('15~'17) 영진약품, 연구본부장('17~현재)	[논문] - 총 10건 '14년, Bull Korean Chem. Soc. 외 9건
				[특허] - 총 12건 '11년, WO2011162515 외 11건
				[학회발표] - 총 3건 AACR 105th Annual Meeting, 2014년 AACR 102nd Annual Meeting 2011년 '06년, AACR 97th Annual Meeting 2006

라. 연구개발비용

(단위 : 천원)

과 목		제58기1분기	제57기	제56기	비 고
원 재 료 비		237,187	709,535	777,256	-
인 건 비		1,241,866	4,850,665	5,216,144	-
감 가 상 각 비		301,101	1,390,247	1,499,532	-
위 탁 용 역 비		743,874	2,404,416	3,674,059	-
제 조 경 비		564,022	6,297,176	2,723,937	
기 타		573,255	2,633,669	2,763,922	-
연구개발비용계		3,661,305	18,285,707	16,654,849	-
(정부보조금)		48,421	627,940	771,812	사용기준
회계처리	판매비와 관리비	3,097,283	11,988,531	13,930,912	기술개발비
	제조경비	564,022	6,297,176	2,723,937	-
연구개발비 / 매출액 비율 [연구개발비용계÷당기매출액×100]		6.9%	9.8%	8.5%	-

※ 상기 연구개발비용계 및 연구개발비/매출액 비율은 정부보조금 포함임

마. 연구개발 실적('18.01~ '18.12)

당사의 최근 1년 간 연구개발 실적은 다음과 같습니다.

연구과제	구분	연구과제명	현재 진행단계	비고
YPL-001	천연물신약	COPD 치료제 개발 연구	글로벌 임상2b 준비	-
YRA-1909	천연물신약	류마티스 관절염 치료제 개발 연구	국내 임상2상 진행 중	산업부 과제 진행(정부보조)
YSA-2021	바이오신약	차세대 백신 치료제 개발 연구	생산공정 및 효력시험 연구	교과부 과제 진행(정부보조)
KL-1333	합성신약	유전적 미토콘드리아 질환 관련연구	국내 임상 1상 진행 중	라이선스 아웃
YPN-005	합성신약	표적항암제 개발 연구	선도물질 최적화 진행 중	기초연구
YPN-006	합성신약	면역항암제 개발 연구	타겟 검증, 디자인 및 합성	지놈앤컴퍼니와 공동연구
YPG-003	신제품	파이브로정 고용량 추가(400, 600mg)	발매 완료	-
YPG-006	신제품	시탈로정 저함량 제품 개발(5mg)	발매 완료	-
YPO-003	신제품	올비틸플러스 D시럽 비타민 D군 보강	발매 완료	-
YPG-004	신제품	아리피진정 저함량 제품 개발(5mg)	허가 완료	-
YJP-007	신제품	세프타롤린 합성	합성진행중	-
YJP-011	신제품	리바록사반 합성	합성진행중	-

바. 연구개발 계획

당사의 연구중인 과제는 산업부과제(류마티스관절염치료제, YRA-1909), 교과부과제(차세대 백신연구, YSA-2021) 및 자체연구(COPD치료제, YPL-001)로 나뉘며, YRA-1909는 2014년 12월 산업자원부 정부과제로 선정되어 2015년 12월 국내 임상2상을 시작으로, 현재 서울대병원을 포함한 전국 주요병원에서 임상2상 중 이며, 2020년 임상완료를 목표로 하여, 현재 환자 등록 중에 있습니다.

COPD치료제(YPL-001)는 2013년 4월 FDA IND 승인을 시작으로 임상 2a를 마쳤으며, 글로벌 임상 2b 진행 준비와 기술이전 등을 위해 노력하고 있습니다. 또한 차세대백신 (YSA-2021)은 대량생산 공정 확립 연구와 효능평가를 진행 중이며, 조기 기술이전을 위해 노력하고 있습니다.아울러 합성신약인 YPN-005는 CDK7 저해제로 발암유전자 c-Myc이 과발현되어있는 암종에 대한 표적항암제로 개발중이며, 2018년 9월 특허출원 완료하였고 현재 선도물질 최적화 단계에 있습니다. YPN-006은 면역항암제 병용요법 후보물질 발굴을 목표로 2018년 10월 지놈앤컴퍼니와 공동연구 계약을 체결하고, 암세포 내에 직접 침투하여 내부 유전자억제를 조절하기 위한 신규물질 발굴 연구를 시작하였습니다.

개량신약 관련 연구는 신규복합제(심혈관 질환)와 서방형제(희귀의약품) 개발 가능성을 검토 중에 있습니다.

10. 기타 투자의사결정에 필요한 사항

가. 외부자금조달 요약표

[국내조달] (단위 : 백만원)

조 달 원 천	기초잔액	신규조달	상환등감소	분기말잔액	비 고

은 행	12,292	26,421	22,763	15,950	-
보 험 회 사	-	-	-	-	-
종합금융회사	-	-	-	-	-
여신전문금융회사	-	-	-	-	-
상호저축은행	-	-	-	-	-
기타금융기관	-	-	-	-	-
금융기관 합계	12,292	26,421	22,763	15,950	-
회사채 (공모)	-	-	-	-	-
회사채 (사모)	-	-	-	-	-
유 상 증 자 (공모)	-	-	-	-	-
유 상 증 자 (사모)	-	-	-	-	-
자산유동화 (공모)	-	-	-	-	-
자산유동화 (사모)	-	-	-	-	-
기 타	-	-	-	-	-
자본시장 합계	-	-	-	-	-
주주・임원・계열회사차입금	-	-	-	-	-
기 타	-	-	-	-	-
총 계	12,292	26,421	22,763	15,950	-

(참 고) 당기 중 회사채 총발행액 공모 : - 백만원
사모 : - 백만원

나. 지적재산권 보유 현황

당사의 영위하는 사업과 관련하여 총 66건의 특허권을 보유 중이며 상세내용은 다음과 같습니다.

종 류	출원일 및 취득일	내 용	보유수 (국가별)	근거법령	비고
물질	2018.09.17~ 2018.12.31	신규한 싸이아졸 아마이드 유도체 또는 그의 염	출원상태	특허법	개발 중
용도	2018.04.09~ 2018.12.31	1,2-나프토퀴논 유도체 화합물을 포함하는 고형암의 예방 또는 치료용 약학 조성물	출원상태	특허법	
용도	2018.04.09~ 2018.12.31	1,2-나프토퀴논 유도체 화합물을 포함하는 만성 백혈병의 예방 또는 치료용 약학 조성물	출원상태	특허법	
용도	2018.04.09~ 2018.12.31	1,2-나프토퀴논 유도체 화합물을 포함하는 급성 백혈병의 예방 또는 치료용 약학 조성물	출원상태	특허법	
조성물/ 제조방법	2018.02.28~ 2018.12.31	피르페니돈의 입자크기 조절에 따른 타정성이 개선된 약제학적 조성물 및 이의 제조방법	출원상태	특허법	개발 중
물질	2018.11.02~ 2018.12.31	◈ 멀꿀 잎 유래 추출물 또는 분획 정제물 또는 이로부터 분리된 신규 플라보노이드 화합물 및 카페인산 화합물을 유효성분으로 포함하는 항염, 또는 골조직 생성 또는 연골조직 생성 촉진용 약학적 조성물	출원상태	특허법	개발 중

물질	2016.07.06~ 2018.12.31	◈ 산꼬리풀 추출물로부터 분리된 신규 화합물((KS 534) 및 이를 유효성분으로 포함하는 알러지, 염증, 천식 또는 만성 폐쇄성 폐질환의 예방 또는 치료용 조성물(한국)	1	특허법	개발 중
물질	2017.03.13~ 2018.12.31	◈ 산꼬리풀 추출물로부터 분리된 신규 화합물 (KS 513) 및 이를 유효성분으로 포함하는 러지, 염증, 천식 또는 만성 폐쇄성 폐질환의 예방 또는 치료용 조성물(한국)	1	특허법	개발 중
용도	2015.05.07~ 2018.12.31	◈ 활성성분을 다량 함유한 산꼬리풀 정제 분획물, 이의 제조방법 및 이를 유효성분으로 포함하는 염증, 알레르기 및 천식의 예방 또는 치료용 조성물(중국, 일본, 일본분할, 미국, 미국분할1, 미국분할2, 미국분할3, 호주, 캐나다, 러시아)	10	특허법	개발 중
물질/ 제조방법	2018.05.22~ 2018.12.31	◈ 1,2 나프토퀴논 유도체 및 이의 제조방법(KL-1333 물질특허) 특허등록(미국)	1	특허법	개발 중
용도	2014.12.17~ 2018.12.31	◈ 고함량의 카탈폴 유도체를 다량 함유한 산꼬리풀 유래 꼬리풀 신규 정제물 또는 이로부터 분리된 카탈폴 유도체를 유효성분으로 포함하는 만성 폐쇄성 폐질환의 예방 또는 치료용 조성물(미국, 미국분할, 일본, 중국, 캐나다, 러시아)	6	특허법	개발 중
용도	2013.02.21~ 2018.12.31	◈ 멀꿀 추출물을 포함하는 의약조성물(미국, 일본, 일본분할, 유럽(벨기에, 독일, 스페인, 프랑스, 이탈리아, 폴란드, 영국, 터키), 캐나다, 호주)	13	특허법	개발 중
물질/ 제조방법	2017.05.18	◈ 나프토퀴논 유도체 및 이의 제조방법(KL-1333 물질특허)	1	특허법	개발 중
물질/ 제조방법	2017.05.18	◈ 1,2 나프토퀴논 유도체 및 이의 제조방법(KL-1333 물질특허)	1	특허법	개발 중
물질/ 제조방법	2017.05.18	◈ 1,2 나프토퀴논 유도체 및 이의 제조방법 국내 2건 특허등록	2	특허법	
용도	2017.03.10~ 2018.12.31	◈ 멀꿀 잎 추출물을 유효성분으로 포함하는 골조직 생성 촉진용 약학조성물(일본, 호주)	2	특허법	개발 중
물질/용도	2015.01.14~ 2018.12.31	◈ 그람 양성 세균유래 세포밖 소포체 및 이의 용도(미국, 일본, 중국, 유럽)	4	특허법	
조성물/ 제조방법	2016.01.20	◈ 안정성이 개선된 리마프로스트 함유 약제학적 조성물 및 이의 제조방법(중국)	1	특허법	상용화
조성물	2015.11.26	◈ 속효성과 지속성을 동시에 갖는 약제학적 조성물	1	특허법	
조성물	2015.01.21~ 2015.11.10	◈ 속효성과 지속성을 동시에 갖는 약제학적 조성물(미국, 일본, 중국)	3	특허법	
결정형/ 제조방법	2015.10.14	◈ 세프디토렌 피복실의 신규 결정 형태 및 이의 제조 방법	1	특허법	상용화
결정형/ 제조방법	2015.10.05	◈ 베포타스틴 니코틴산염의 결정형 및 이의 제조방법 국내 특허등록, 식약처 의약품특허목록집 등재 완료	1	특허법	상용화
용도	2014.12.17~ 2015.06.13	◈ 활성성분을 다량 함유한 산꼬리풀 정제 분획물, 이의 제조방법 및 이를 유효성분으로 포함하는 염증, 알레르기 및 천식의 예방 또는 치료용 조성물	2	특허법	개발 중
물질/용도	2015.04.06	◈ 그람 양성 세균유래 세포밖 소포체 및 이의 용도	1	특허법	
조성물	2010.05.06~ 2015.03.10	◈ 항염, 항알레르기 및 항천식 활성을 갖는 긴산꼬리풀 추출물로부터 분리된 카탈폴 유도체를 함유하는 약학조성물(미국, 일본, 캐나다, 중국, 호주, 인도, 유럽, 유라시아)	10	특허법	개발 중
용도	2015.01.07~ 2018.12.31	◈ 멀꿀 잎 추출물을 유효성분으로 포함하는 골조직 생성 촉진용 약학조성물 (한국, 한국분할1)	2	특허법	개발 중
조성물	2014.12.17	◈ 이중 포화 인지질을 포함하는 안정한 피부 외용 조성물	1	특허법	상용화
용도	2014.12.17	◈ 고함량의 카탈폴 유도체를 다량 함유한 산꼬리풀 유래 꼬리풀 신규 정제물 또는 이로부터 분리된 카탈폴 유도체를 유효성분으로 포함하는 만성 폐쇄성 폐질환의 예방 또는 치료용 조성물	1	특허법	개발 중
조성물	2014.12.12	◈ 비타민 복합제 및 생약제를 함유한 흡연자의 건강 증진용 조성물 국내 특허등록	1	특허법	상용화

조성물/ 제조방법	2014.11.05	◈ 안정성이 개선된 칸데사르탄 실렉세틸을 함유하는 약제학적 조성물 및 이의 제조방법	1	특허법	
조성물/ 제조방법	2014.08.13	◈ 안정성이 개선된 리마프로스트 함유 약제학적 조성물 및 이의 제조방법	1	특허법	상용화
조성물/ 제조방법	2014.06.03	◈ 안정성이 개선된 프라미펙솔을 함유하는 약제학적 조성물 및 이의 제조방법	1	특허법	
조성물/ 제조방법	2014.06.03	◈ 안정성이 개선된 프라미펙솔을 함유하는 약제학적 조성물 및 이의 제조방법	1	특허법	
정제방법	2014.02.17	◈ 세팔로스포린계 항생제의 정제 방법	1	특허법	상용화
용도	2012.07.16~ 2018.12.31	◈ 멀꿀 추출물을 포함하는 의약조성물(한국, 한국분할1, 한국분할2)	3	특허법	개발 중
조성물/ 용도	2010.04.30~ 2015.03.31	◈ 비만, 당뇨, 대사성 질환, 퇴행성 질환 및 미토콘드리아이상 질환의 치료 또는 예방을 위한 약제 조성물(미국, 일본, 유럽, 유라시아, 캐나다)	5	특허법	
조성물	2008.09.18	◈ 항염, 항알레르기 및 항천식 활성을 갖는 긴산꼬리풀 추출물로부터 분리된 카탈폴 유도체를 함유하는 약학조성물	1	특허법	개발 중
조성물	2007.08.20	◈ 비만, 당뇨, 대사성 질환, 퇴행성 질환 및 미토콘드리아이상 질환의 치료 또는 예방을 위한 약제 조성물	1	특허법	

다. 최근 3년간 신용등급
- 해당사항 없음

라. 수주상황
- 해당사항 없음

<화장품 사업>

가. 산업의 특성

화장품은 소비자의 기호와 화장습관, 유행에 매우 민감한 패션 상품입니다. 특히, 제품의 라이프 사이클이 짧아 신제품 출시의 성공 여부가 매출의 주요 변수로 작용하고 있습니다. 또한, 화장품이 피부에 직접적으로 적용됨에 따라 인종, 기후 등에 따른 피부 특성, 문화적 화장습관의 차이로 인해 국가별, 지역별로 범용화 되기 어려운 점이 존재합니다. 70년대 경제 성장과 더불어 화장품 산업도 지속 성장하여 국내 화장품 시장 규모는 세계 8위 수준을 형성하고 있으며, 현재 국내 화장품 업계는 당사를 비롯해 아모레퍼시픽, LG생활건강, 미샤 등의 국내 업체와 L'Oreal, ELCA 등의 다국적기업이 저성장 경제, 글로벌화, 유통환경의 급변 등 불확실한 경제 환경 속에서 치열한 경쟁을 지속하고 있습니다. 화장품 산업은 인종에 따른 피부특성과 화장습관의 차이로 대부분 국가에서 내수중심 산업으로 발전해 왔으나 K-뷰티의 영향으로 글로벌 시장에서의 영향력이 증가하고 있습니다. 특히 지난 10년간 K-뷰티는 발빠른 혁신, 다양한 제품, 눈길을 사로잡는 포장디자인으로 인터내셔널 뷰티 시장에 성공적으로 진출했으며, 트렌드 세터로서 글로벌 뷰티 산업의 주목을 받고 있습니다.

나. 산업의 성장성

화장품 산업은 소득의 증가와 미에 대한 인식이 중요시 되면서 무한한 성장 잠재력을 가진 미래 고부가가치 산업분야 중 하나로 평가되고 있습니다. 실제로 2008년 말부터 시작된 글로벌 금융위기에 따른 소비 위축에도 불구하고 화장품시장의 성장률은 오히려 상승하는 추

세를 보이고 있습니다. 과거에는 화장품의 수요기반이 젊은 여성층으로 국한되어 있었으나, 고령화 사회의 진입과 맞물려 중장년층과 남성층으로까지 확대되고 있습니다. 특히, 국내 시장보다는 중국을 포함한 아시아 지역을 뛰어넘어 미국과 유럽 등으로 확대되고 있어 전망이 밝다 할 수 있습니다.

다. 경기변동의 특성 및 계절성

경기의 영향을 직접적으로 받는 전형적인 내수산업으로 평가되는 화장품 산업은 과거부터 민간소비 등의 국내 경제 지표와 시장 성장성이 유사한 트렌드를 보여 왔습니다. 하지만 최근에는 소비자들의 합리적 소비패턴이 주요 소비 트렌드로 부각되고 있으며 기업들의 다양한 마케팅활동과 계절에 맞는 다양한 제품 개발로 경기 상황에 비교적 비탄력적인 경향을 보이고 있습니다. 이는 화장품이 필수 소비재로 자리 잡고 있으며 소비자들의 가치소비 확대에 따른 것으로 분석되고 있습니다. 소비자가 원하는 제품을 신속하게 개발하고 생산해 내는 점도 국내 화장품 산업의 강점으로 시장 트렌드 변화를 주도하며 경기 변동이나 계절 등에 큰 영향 없이 안정적인 구도로 변화시키고 있습니다.

라. 국내시장 상황

국내 화장품 시장은 중국인들 및 내국인들의 해외여행을 통한 면세점 화장품 구입이 지속적으로 증가함에 따라 면세점 매출이 점차적으로 성장하고 있으며, 온라인 채널과 H&B Shop의 성장 또한 두드러진 상황입니다. 반면, 백화점 채널은 젊은 층을 중심으로 비중이 점차 감소하고 있으며, 방문판매 채널 역시 판매 인력과 구매층, 그리고 브랜드 노령화가 되는 상황과 맞물려 40~50대 고객들이 온라인, 홈쇼핑 등의 채널로 이동함에 따라 위축되고 있는 것으로 보입니다. 그러나 인터넷, 모바일 사용자가 늘어남에 따라 이를 기반으로 하는 소셜커머스 및 모바일 시장 성장이 두드러지고있습니다. 모바일 쇼핑은 장소에 제약 없이 쇼핑을 할 수 있다는 점과 영상 컨텐츠를 보고 구매로 이어지는 점을 선호하는 젊은 세대를 중심으로 사용이 늘어나고 있으며,모바일에 익숙해지고 있는 40~50대 또한 온라인 채널로 유입되고 있습니다. 또한 올리브영, 랄라블라, 롭스, 부츠 등 H&B Shop의 성장세가 두드러지고 있는데 대기업을 중심으로 한 공격적인 샵 전개로 접근성이 좋아지고 있으며, 다양한 브랜드를 한번에 접할 수 있어 젊은 고객들이 H&B Shop으로 빠르게 이동하고 있으며, 이러한 트렌드는 한동안 이어질 것으로 보입니다.

마. 해외시장 상황

중국 편중 수출 의존도 분산과 새로운 성장 동력 확보를 위해 'Next China'를 찾아 세계 각지로 진출하는 화장품 기업들이 증가하는 추세입니다. 그 노력의 결과로 "K-뷰티"는 세계 화장품 시장에서 글로벌 뷰티 트렌드를 이끌어 나가는 하나의 큰 축으로 평가되고 있으며, 이는 한국 여성의 화장법을 따라하거나, 한국 유행 아이템을 구배하는 것으로 나타나고 있습니다. 이러한 트렌드가 한때의 '열풍'으로 끝나지 않도록 화장품 업계는 지속적으로 혁신적인 아이디어, 기술력, 뛰어난 디자인의 제품을 선보이고 있습니다.

바. 회사의 시장경쟁력

코스모코스는 주력 브랜드인 다나한, 꽃을든남자, 비프루브 브랜드의 고객 접점 확대를 통한 시장 경쟁력 강화에 역량을 집중하였습니다. 코스모코스의 경쟁력으로는 첫째, 품질력을 바탕으로 탄탄한 브랜드 포트폴리오를 구성하고 있습니다. 기존 주력 브랜드인 '다나한', '꽃을

든남자'와 함께 16년 런칭한 아웃도어 더마코스메틱 브랜드 VPROVE(비프루브)를 통해 20대 젊은 고객까지 확대하였고, 두산베어스와 마케팅 협업을 통해 콜라보레이션 제품을 선보였습니다.
둘째, 채널 별 다양한 유통망을 확보하고 있습니다. 국내 사업부문에서는 마트, 온라인, H&B, 면세점 등 다양한 채널을 통해 고객을 만나고 있으며 해외 사업의 경우 중화권 국가뿐만 아니라 동남아시아, 미주, 일본, 유럽까지 유망 거래처를 확대하여 글로벌 회사로 도약을 하고 있습니다.
셋째, 화장품 산업을 선도하고 있는 자체 인프라 구축을 통해 제품력을 강화하고 있습니다. R&D 역량과 다양한 특허 등을 확보한 피부과학연구소와 효율적인 생산 능력을 보유한 자체 공장을 통해 독자적인 화장품 사업 경쟁력을 확보하며 자체 브랜드의 제품을 생산하고 있을 뿐만 아니라 높은 기술력과 품질력으로 일본QVC, 홍콩 왓슨(Watsons) 등 글로벌 유통 전문 기업의 주요 ODM파트너사 중 하나로 위상을 높여가고 있습니다.

사. 코스모코스 조직도

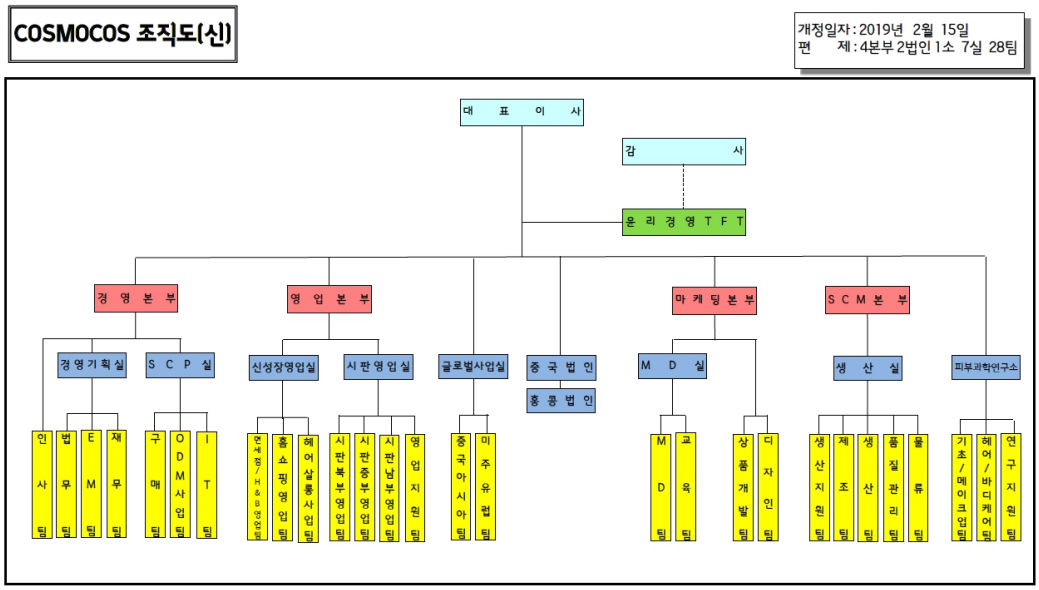

2. 주요 제품, 서비스 등

가. 주요 제품 등의 현황

(단위 : 백만원, VAT제외)

브랜드	2019년 1분기		2018년		2017년		비고
	매출액	비율	매출액	비율	매출액	비율	
다나한	4,192	22.0%	12,640	16.7%	13,500	17.9%	-
꽃을든남자	7,629	40.0%	32,437	42.8%	35,698	47.4%	-
플로르드망	301	1.6%	1,279	1.7%	1,744	2.3%	-

비프루브	507	2.7%	5,633	7.4%	5,598	7.4%	-
기타	6,454	33.8%	23,822	31.4%	18,765	24.9%	-
합계	19,083	100.0%	75,811	100.0%	75,305	100.0%	-

3. 주요 원재료에 관한 사항

가. 주요 원재료 등의 현황

(단위 : 백만원)

사업 부분	매입 유형	품목	구체적 용도	매입액	비율 (%)	비고
화장품	원재료	Ethyl Alcohol, XF49-C3281/SF-C0813, Mihapol PBS-50, Micolin A-526 외	스프레이용제,실리콘,수지,세정제	4,155	44.2%	부가세제외 금액
	부자재	유리병, 플라스틱, 용기, 금속 등	용기 및 부자재	5,241	55.8%	부가세제외 금액
	합계			9,396	100.0%	

나. 주요 원재료 등의 가격변동추이

(단위 : 원/kg)

구분		2019년 1분기	2018년	2017년
화장품	Ethyl Alcohol	1,430	1,430	1,430
	XF49-C3281/SF-C0813	7,400	7,400	4,750
	Mihapol PBS-50	10,800	10,800	10,200
	Micolin A-526	860	860	780
	Miconol C2M	2,430	2,430	2,430

(1) 산출기준

주요 제품별로 사용되는 원재료 품목을 1개 이상씩을 선정하여 재고 자산 평가 방법을 이동평균법으로 적용한 단가입니다.

(2) 주요 가격 변동 원인
시장 수용 변동에 따른 원재료 가격 변동 및 환율 변동 등입니다.

4. 생산 및 설비에 관한 사항

가. 생산능력, 생산실적, 가동률

(1) 생산능력

(단위 : 백만원)

사업부문	품목	2019년 1분기	2018년	2017년
화장품 제조	기초화장용 제품, 두발용 제품, 인체세정용 제품, 두발염색용 제품, 색조화장용 제품 등	22,279	85,878	96,197

※ 당사는 다품종 소량 생산 방식으로 제품믹스에 따라 생산능력 차이가 발생하므로 구체적인 생산능력 산출이 불가능하여 생산설비의 현황(생산라인의 수, 평균 가동시간, 시간당 생산실적 등) 등을 종합적으로 고려하여 산출하였습니다.

[생산능력의 산출근거]

(가) 산출방법 등
① 산출기준
각 제품별 공장도 출고가격을 기준으로 연간 생산금액을 집계하여 생산소요시간으로 시간당 생산금액을 산출한 후, 이를 토대로 정상가동시 최대 생산 가능한 금액으로 생산능력을 산출하였습니다.

② 산출방법
정상가동을 기준으로 "완제품 생산 라인의 수 x 시간당 생산실적(금액) x 1일 정상가동 가능시간 x 연간 정상가동 가능일수"로 계산하였습니다.

(나) 정상가동시간

사업부문	1일 평균 정상 가동시간	월 평균 정상가동일수	2019년 정상가동일수
화장품 제조	8	20	59

※ 정상 가동시간(가동 일수)은 정규근로시간(가동 일수)입니다. (연장근로 및 휴일 근로 시간 제외)

(2) 생산실적

(단위 : 백만원)

사업부문	품목	2019년 1분기	2018년	2017년
화장품 제조	기초화장용 제품류, 두발용 제품류, 인체세정용 제품류 ,두발염색용 제품류, 색조화장용 제품류 등	13,669	52,340	58,716

(3) 가동률

사업부문	품목	2019년 1분기	2018년	2017년
화장품 제조	기초화장용 제품류, 두발용 제품류, 인체세정용 제품류, 두발염색용 제품류, 색조화장용 제품류 등	61.4%	60.9%	61.0%

※ 당사는 다품종 소량 생산 방식으로 가동시간에 근거한 정확한 가동률 산출이 곤란하므로 금액 기준으로 생산능력과 생산실적을 대비하여 가동률을 계산하였습니다.

나. 생산설비의 현황 등

(단위 : 백만원)

구분	기초 장부가액	당기		2019년 1분기 장부가액
		증가	감소	
토지	12,848,847	-	-	12,848,847
건물	4,257,816	-	31,618	4,226,199
구축물	63	-	17	45
기계장치	2,829,739	33,000	287,370	2,575,369
차량운반구	44,750	-	4,653	40,097
공기구	-	-	-	
비품	1,258,569	13,013	142,430	1,129,152
합 계	21,239,784	46,013	466,088	20,819,709

다. 중요한 시설투자 계획

당사는 벌크제품 제조 시 투입되는 원료의 종류 및 사용량이 증가함에 따라 안전하고 효율적인 원료 보관/관리를 위하여 원료 저장소를 증설할 계획에 있습니다. (6월말 공사 완료 예정)

이외의 추가적인 설비 확장 투자는 현시점에서 미확정이며, 시장 환경에 따라 대응할 계획입니다.

5. 매출에 관한 사항

가. 매출실적

(단위 : 백만원, VAT제외)

사업부문	품목		2019년 1분기	2018년	2017년
화장품	다나한	내수	3,370	10,458	12,344
		수출	822	2,182	1,156
		합계	4,192	12,640	13,500
	꽃을든남자	내수	4,957	20,850	22,436
		수출	2,672	11,588	13,262
		합계	7,629	32,438	35,698
	플로르드망	내수	125	906	1,608
		수출	176	372	136
		합계	301	1,278	1,744
	비프루브	내수	343	2,582	5,070
		수출	164	3,051	527
		합계	507	5,633	5,597
	기타	내수	5,243	19,611	15,829
		수출	1,211	4,210	2,936

		합계	6,454	23,821	18,765
합계		내수	14,038	54,407	57,287
		수출	5,045	21,403	18,017
		합계	19,083	75,811	75,305

나. 판매경로 및 판매방법 등

(1) 판매경로

당사의 사업장인 인천 남동공단 및 OEM에서 제조된 제품은 국내 전국유통망(대리점, 브랜드샵, 드럭스토어, 대형마트, 홈쇼핑, 온라인SNS 등)으로 배송되고 있으며, 해외는 해외법인, 현지총판 및 수입상(해외바이어) 등을 통한 배송/수출이 이루어지고 있습니다.

유통구조	제품 공급 루트
대리점	코스모코스 → 대리점 → 전문점, 뷰티약정처 → 소비자
뷰티크레딧(직거래)	코스모코스 → 뷰티크레딧 약정처 및 직영점 → 소비자
뷰티크레딧(약정처)	코스모코스 → 대리점 → 뷰티약정처 → 소비자
마트	코스모코스 → 마트벤더 → 마트 → 소비자
온라인	코스모코스 → 온라인쇼핑몰 → 소비자
홈쇼핑	코스모코스 → 홈쇼핑 → 소비자
면세점	코스모코스 → 면세점 → 소비자
드럭스토어	코스모코스 → 드럭스토어 → 소비자
vprove	코스모코스 → 직영점 → 소비자
해외	코스모코스 → 해외법인/현지총판/해외바이어 → 소비자

(2) 판매방법 및 조건

국내는 유통채널별로 1개월 외상거래를 하고 있으며, 해외는 매출에 대한 선수금방식으로 진행 후 제품을 수출하고 있습니다.

(3) 판매전략

(가) 핵심 브랜드를 기반으로, Hit제품 육성 및 브랜드 경쟁력 강화
(나) 신 성장 채널 육성 및 글로벌 사업 확대를 통한 경영성과 극대화
(다) 차별화되고 기획적인 이벤트 / 판촉 활성화를 통한 판매촉진

6. 시장위험과 위험관리

가. 자본위험관리

당사의 자본관리는 건전한 자본구조의 유지를 통한 주주이익 극대화를 목적으로 하고 있으며, 계속기업으로서 주주 및 이해당사자들에게 이익을 지속적으로 제공할 수 있도록 자본을 관리하고 있습니다. 당사의 자본구조는 차입금에서 현금 및 현금성자산 등을 차감한 순 부채와 자본으로 구성되며, 전반적인 자본위험 관리 정책은 전기와 동일합니다. 한편, 당분기말과 전기말 현재 자본으로 관리하고 있는 항목의 내역은 다음과 같습니다.

(단위: 천원)

구 분	'19년도 1분기말	'18년도 기말	'17년도 기말
순부채:			
차입금총계	17,400,000	14,000,000	10,000,000
차감:			
현금및현금성자산	(2,256,341)	(3,293,130)	(3,791,563)
유동성기타금융자산	(2,000)	(2,000)	(1,807,590)
순부채(자산)	15,141,659	10,704,870	4,400,847
자본	29,607,168	29,889,820	41,434,560

나. 금융위험관리

당사는 금융상품과 관련하여 환위험, 유동성위험, 신용위험, 이자율위험 및 가격위험과 같은 다양한 금융위험에 노출되어 있습니다. 당사의 위험관리는 당사의 재무적 성과에 영향을 미치는 잠재적 위험을 식별하여 당사가 허용 가능한 수준으로 감소, 제거 및 회피하는 것을 그 목적으로 하고 있습니다. 당사는 전사적인 수준의 위험관리 정책 및 절차를 마련하여 운영하고 있으며, 당사의 재무부문에서 위험관리에 대한 총괄책임을 담당하고 있습니다. 당사의 재무부문은 이사회에서 승인된 위험관리 정책 및 절차에 따라 당사의 영업과 관련한 금융위험을 감시하고 관리하는 역할을 하고 있습니다. 당사의 전반적인 금융위험 관리 전략은 전기와 동일합니다.

(1) 환위험관리

당사는 차입금등과 관련하여 주로 USD의 환율변동위험에 노출되어 있습니다. 당분기말과 전기말 현재 기능통화 이외의 외화로 표시된 화폐성 자산 및 부채의 장부금액은 다음과 같습니다.

(단위: 천원)

구 분	'19년도 1분기				'18년도 기말				'17년도 기말			
	USD	CNY	HKD	기타	USD	CNY	HKD	기타	USD	JPY	HKD	기타
순부채:	-	-	-	-	-	-	-	-	-	-	-	-
차입금총계	-	-	-	-	-	-	-	-	-	-	-	-
자산:	-	-	-	-	-	-	-	-	-	-	-	-
현금및현금성자산	47,979	-	-	-	1,057,496	-	-	-	1,750,968	-	-	-
매출채권및기타채권	5,842,435	3,071,440	-	297	5,813,892	2,119,805	-	297	3,583,376	95,556	-	290
자산 합계	5,890,414	3,071,440	-	297	6,871,388	2,119,805	-	297	5,334,344	95,556	-	290

부채:												
단기차입금	-	-	-	-	-	-	-	-	-	-	-	-

당사는 내부적으로 원화 환율 변동에 대한 환위험을 정기적으로 측정하고 있습니다. 당분기말과 전기말 현재 USD에 대한 원화환율 10% 변동 시 환율변동이 당기손익에미치는 영향은 다음과 같습니다.

(단위: 만원)

구 분	'19년도 1분기		'18년도 기말		'17년도 기말	
	10% 상승시	10% 하락시	10% 상승시	10% 하락시	10% 상승시	10% 하락시
USD	589,041	(589,041)	687,139	(687,139)	533,434	(533,434)
JPY	-	-	-	-	-	-
HKD	-	-	-	-	-	-
CNY	307,144	(307,144)	211,981	(211,981)	9,556	(9,556)
기타	30	(30)	30	(30)	29	(29)
합 계	896,215	(896,215)	899,150	(899,150)	543,019	(543,019)

상기 민감도 분석은 보고 기간 말 현재 기능통화 이외의 외화로 표시된 화폐성 자산 및 부채를 대상으로 하였습니다.

(2) 유동성위험관리

당사는 유동성위험을 관리하기 위하여 단기 및 중장기 자금관리계획을 수립하고 현금유출예산과 실제 현금유출액을 지속적으로 분석・검토하여 금융부채와 금융자산의 만기구조를 대응시키고 있습니다. 당사의 경영진은 영업활동현금흐름과 금융자산의 현금유입으로 금융부채를 상환가능하다고 판단하고 있습니다.

당분기말과 전기말 현재 금융부채의 잔존계약만기에 따른 만기분석은 다음과 같습니다.

① '19년도 1분기

(단위: 천원)

구 분	장부금액	계약상현금흐름	3개월 미만	3개월 ~ 1년	1 ~ 5년
파생금융부채	-	-	-	-	-
비파생금융부채:					
단기차입금	17,400,000	17,400,000	-	17,400,000	-
예수보증금	110,944	110,944	110,944	-	-
미지급비용	2,070,470	2,070,470	856,011	802,949	411,510
미지급금	723,911	723,911	723,911	-	-
임대보증금	198,199	200,000	-	-	-
매입채무	4,381,686	4,381,686	4,381,686	-	-
비파생금융부채 소계	24,885,210	24,887,011	6,072,552	18,202,949	411,510

합 계	24,885,210	24,887,011	6,072,552	18,202,949	411,510

② '18년도 기말

(단위: 천원)					
구 분	장부금액	계약상현금흐름	3개월 미만	3개월 ~ 1년	1 ~ 5년
파생금융부채	-	-	-	-	-
비파생금융부채:					
단기차입금	14,000,000	14,359,222	137,865	14,221,357	-
예수보증금	108,877	108,877	108,877	-	-
미지급비용	2,992,483	2,992,483	1,849,299	731,688	411,496
미지급금	1,475,184	1,475,184	1,475,184	-	-
임대보증금	196,434	200,000	-	200,000	-
매입채무	6,773,620	6,773,620	6,773,620	-	-
비파생금융부채 소계	25,546,598	25,909,386	10,344,845	15,153,045	411,496
합 계	25,546,598	25,909,386	10,344,845	15,153,045	411,496

③ '17년도 기말

(단위: 천원)					
구 분	장부금액	계약상현금흐름	3개월 미만	3개월 ~ 1년	1 ~ 5년
파생금융부채	-	-	-	-	-
비파생금융부채:					
단기차입금	10,000,000	10,000,000	-	10,000,000	-
예수보증금	290,821	290,821	290,821	-	-
미지급비용	2,130,389	2,130,389	2,130,389	-	-
미지급금	2,198,378	2,198,378	2,198,378	-	-
임대보증금	960,441	960,441	-	-	-
매입채무	4,430,209	4,430,209	4,430,209	-	-
비파생금융부채 소계	20,010,238	20,010,238	9,049,797	10,000,000	-
합 계	20,010,238	20,010,238	9,049,797	10,000,000	-

(3) 신용위험관리

신용위험은 회사의 통상적인 거래 및 투자활동에서 발생하며 고객 또는 거래상대방이 계약조건상 의무사항을 지키지 못하였을 때 발생합니다. 신용위험은 현금 및 현금성자산, 각종 예금 등 금융기관과의 거래에서도 발생할 수 있습니다. 이러한 위험을 줄이기 위해, 회사는 신용도가 높은 금융기관들에 대해서만 거래를 하고 있습니다. 회사가 노출된 신용위험은 주로 각 고객의 개별적인 특성의 영향을 받습니다. 대부분의 고객들이 회사와 다년간 거래해 오고 있으며, 손실은 자주 발생하지 않았습니다. 또한 회사의 신용위험에 대한 노출은 주로 각 거

래처별 특성의 영향을 받습니다. 회사는 신규 거래처에 대해 개별적 신용도를 검토하고 있으며, 기존 거래처에 대해서는신용도를 재평가하여 신용도를 재검토하고 있습니다. 회사는 매출채권에 대해 발생할 것으로 예상되는 손실에 대해 충당금을 설정하고 있습니다. 또한 회사는 신용위험을 관리하기 위하여 회수가 지연되는 금융자산에 대하여는 회수대책이 보고되고 있으며 지연사유에 따라 적절한 조치를 취하고 있습니다.

금융자산의 장부금액은 신용위험에 대한 최대 노출정도를 나타냅니다. 당분기말과 전기말 현재 당사의 신용위험에 대한 최대 노출정도는 다음과 같습니다.

(단위: 천원)			
구 분	'19년도 1분기	'18년도 기말	'17년도 기말
현금및현금성자산	2,256,341	3,286,002	3,787,528
매출채권및기타채권	25,300,013	25,716,019	21,530,785
기타금융자산	2,000	2,000	1,807,590
합 계	27,558,354	29,004,021	27,125,903

한편, 당사는 하나은행 등의 금융기관에 현금 및 현금성자산 등을 예치하고 있으며, 신용등급이 우수한 금융기관과 거래하고 있으므로 금융기관으로부터의 신용위험은 제한적입니다.

(4) 이자율위험관리

당사의 이자부부채의 규모를 고려할 때 이자율변동이 금융부채의 공정가치 또는 현금흐름에 미치는 영향은 중요하지 아니합니다.

(5) 가격위험관리

당사는 가격변동위험에 노출되어 있는 금융상품을 보유하고 있지 않습니다.

7. 연구개발활동

가. 연구개발활동의 개요

○ 새로운 시장 트렌드에 대응하기 위해 제품개발 시간 단축
○ 히트상품 발굴을 위한 신제형 제안활동 강화
○ 외부기관 연계 소재 발굴, 특정 기능성 제품 개발을 위한 전략적 아웃소싱
○ 자사 생산력 증대를 위한 ODM 활동 강화
○ 그룹사 연구소간 협업체계 구축

나. 연구개발 담당조직

연구소는 기존 조직체계에서 전사적인 조직 슬림화 및 효율화의 일환으로 기초/메이크업팀, 헤어/바디케어팀, 연구지원팀체제로 변경하였습니다. 기초/메이크업팀에서는 여성용 스킨케

어, 남성용 스킨케어 제품 개발 및 베이스 메이크업을 개발하고, 헤어/바디케어팀에서는 헤어케어 제품, 바디케어 제품을 개발하고 있습니다. 또한 연구지원팀은 각 제형연구 및 컨셉소재 개발 분야 지원 업무를 통해 제품 개발의 효율성을 높이고 있습니다.

기초제품 개발 분야에서는 기존 브랜드의 라인업 및 신규 기초 브랜드와 썬케어 및 베이스 메이크업에 적용할 제품을 개발하고 있으며, 헤어케어 분야에서는 시판 및 살롱에 공급할 샴푸와 헤어컨디셔너류를 포함하여 염모제, 펌제 등 전반적인 헤어제품을, 바디케어는 제형 및 사용감의 다양화로 시장에 대응하고 있습니다.

또한, 시판 및 미용 살롱을 비롯하여 신규 판로 개척을 위한 특수유통 제품 및 자사 브랜드뿐만 아니라 고객사로부터 의뢰 받은 제품의 ODM/OEM 생산을 위한 신제품,신제형 개발 활동에 집중하고 있으며, 제품의 품질에 문제가 발생하지 않도록 안정성확보에도 최선을 다하고 있습니다.

다. 연구개발비용

(단위 : 백만원)

구 분	2019년 1분기	2018년	2017년
연구개발비용	361	1,363	1,778
연구개발비/매출액 비율 [연구개발비용계÷당기매출액]	1.9%	1.8%	2.4%

라. 연구개발 실적

연도	주요연구과제	기대효과
'19년 1분기	□ 신제품 개발(총 10건) - 알지투 프레스티지 이엑스 홍삼 앰플 - 알지쓰리 인텐스 헤어 마스크/샴푸 - 플로르드망 내추럴 모이스처 바디 클렌저/ 바디로션 - ODM) 휴메이저 닥터포헤어 폴리젠 트리트먼트 - ODM) 에스프리나 알지투 프로포즈 퍼퓸드 바디로션 - ODM) 아눅 뉴 제너레이션 퍼스트 미션 탑투토워시 - ODM) DN컴퍼니 에스테메드 미라클 스파 세럼 - ODM) 노베나 보 알 선	- 신규 브랜드 출시를 통한 신규 제형의 다양성 확보- 기초, 헤어, 바디 및 ODM 제품 개발로 매출 증대
	□ 기능성 허가 및 품목신고(총 8건) - 신규 허가(4건) o 에이디파잉 스킨 샤워 외 3건 - 품목 신고(4건) o 알지쓰리 홍삼식초 토닉 샴푸 외 1건 o 알지쓰리 인텐스 헤어 마스크/샴푸	- 기능성 허가 및 품목신고를 통한 기능성 제품 확대
	□ 임상평가(주력임상 2건/ 피부자극테스트 9건) - 주력임상(2건) o 닥터 알지쓰리 홍삼 식초 토닉 샴푸(초미세먼지 세정) o 코스모코스 선베이스 SPF 50+ PA++++(자외선 차단) - 피부자극테스트(9건) o 닥터 알지쓰리 홍삼 식초 토닉 샴푸/트리트먼트	- 제품 임상 평가를 통한 효능 검증

	o 플로르드망 내추럴 모이스처 바디 클렌저/바디로션 o 다나한 본연진 누룩 크림/클렌징 폼 o 비프루브 아웃도어 피팅 겔 마스크 o 하이드로 밸런스 페이셜 미스트/폼	
	□ 소재 및 기술 성과(총 3건) - 기반기술 확보 o Big Data 기반 수분 지수 개발 : WPF(Water Protection Factor)상표 출원, 특허 출원 o 난각막 모사기술 개발 : SkinBioFit 상표 출원, 특허 명세서 작성 o 신소재 개발 - 전통 누룩(진주곡자) 화장품 원료화 : 진주곡자 MOU 체결 및 원료 규격화 완료 및 보습 및 항노화 효능 실험	- 신규 소재 효능 연구에 따른 논문 게재와 특허 등록을 통한 소재의 지적재산권화
	□ 안정성 분석 (총 44건) - 신제품 자사 : 12건 분석 - 신제품 ODM : 32건 분석	- 제품의 안전성 확보
'18년	□ 신제품 개발(총 151건) - 다나한 인삼씨 비책 아이크림/에센스 외 3건 - 다나한 인삼잎 보윤 수분 크림 - 다나한 인삼씨 비책 클렌징/마사지 크림 - 다나한 고율 모이스처 선 크림 SPF50+ PA++++/핸드크림 - 비프루브 시카 엑스퍼트 센텔라마이드 크림/토너 - 비프루브 블록 엑스퍼트 유브이 디펜스 선크림 SPF50+ PA++++ - 비프루브 블록 엑스퍼트 워터 선젤 SPF50+ PA++++ - 비프루브 블록 오션 미스트 (QVC) - 비프루브 싸인볼 바디워시/로션/핸드로션 - 비프루브 철웅이 핸드크림 외 4건 - 꽃을 든 남자 모이스처 핸드크림(특판) - 꽃을 든 남자 세라마이드 크리닉칼라 RM6 외 3건 - 꽃을 든 남자 원더살롱 잉크 쉐이킹 외 VB6 외 2건 - 꽃을 든 남자 바나나/딸기/백년초 클렌징 폼 (진안려) - 꽃을 든남자 에너지팩토리 페이셜 폼 클렌저 위드 토트넘 훗스퍼 - 꽃을든남자 때스파 모링가/솔트 스크러빙 워시 - 꽃을든남자 에코 허브 로션/ 바디 워시/ 샴푸/토너 - 꽃은든남자 레드플로 동백 바디 에센스 - 플로르드망 에코퓨어 카밍 에센스 외 3건 - 알지쓰리 헤어로스 더모 크리닉 헤어샴푸/토닉 - 에스테티카 CMC 프로 멀티펌 어드밴스 - 알지쓰리 헤어로스 인텐스 헤어 마스크/샴푸 - 다나한 진 100크림 - 뷰티크레딧 클렌징 마사지 크림/멀티 크림 - ODM) 휴메이저 닥터포헤어 폴리젠 트리트먼트 - ODM) 에스프리나 알지투 프로포즈 퍼퓸드 바디로션 - ODM) 휴메이저 닥터포헤어 폴리젠 인텐스 샴푸 - ODM) 월드바이오랩 스칼펄 샴푸/앰플 - ODM) 퓨어진 포맨 로션 외 6종 - ODM) 왓슨스 콜라겐 바이 왓슨스 클렌징 밀크 외 3종	- 신규 브랜드 출시를 통한 신규 제형의 다양성 확보 - 기초, 헤어, 바디 및 ODM 제품 개발로 매출 증대

	- ODM) 활월 AHA Peel Essence - ODM) KGC 왓슨 원스인어문 노모이어 하이드 클렌징 폼 - ODM) KGC 왓슨 원스인어문 노모이어 하이드 세럼 외 5종 - ODM) KGC 왓슨 원스인어문 워리워시 페미닌 클렌져 - ODM) KGC 왓슨 문메이트 오버나이트 팩 외 7종 - ODM) KGC 원스인어문 마인드 퍼퓨머 밸런싱 외 3건 - ODM) KGC 랑 멀티 스캘프 케어 오일 인 샴푸 - ODM) 제이앤코슈 닥터 펩티 아미노 100k 프리미엄 샴푸 - ODM) 제이앤코슈 닥터펩티 아미노 100K 트리트먼트 - ODM) 휴메이저 닥터 포헤어 피토테라피 트리트먼트 - ODM) 휴메이저 닥터포헤어 폴리젠 샴푸 외 4종 - ODM) 콜라겐바이왓슨스 클렌징 멜팅 밤 - ODM) 콜라겐바이왓슨스 트러블 프리 젤 크림 외 4종 - ODM) 에스프리나 알지투 프라그란스 바디미스트/핸드크림 - ODM) 프리트스킨(5종), 로제 (2종), 네오나오 (2종), 월드바이오랩 (4종), 미슬로(2종), 씨리얼 (2종), SNP (9종), 마인드디저트(4종), 비타코리아(1종), 메디프런트 (2종), 안대우 (1종), 아눅 (2종), 스웨거(1종), 셀레스트(1종), 버드데이트(1종) - 해외) 윌제인 엣지테이머 헤어왁스 (슈퍼하드) 외 2종 - 해외) 반자이 리치 하이드라 헤어 샴푸 외 1종	
	□ 기능성 허가 및 품목신고(총 20건) - 신규 심사 (13건) o 꽃을든남자 헤어로스 크리닉 헤어팩/ 토닉 o 코스모코스 스팀샤워 선크림 SPF50+ PA++++ o 코스모코스 톤업 선크림 SPF50+ PA++++ o 코스모코스 투명 선스틱 SPF50+ PA++++ o 비프루브 블록 엑스퍼트 워터 프루프 선크림 SPF50+ PA++++ o 효소처리 인삼 사포닌 (미백) 기능성 허가 o KGC 원스인어문 노모어하이드 클렌징 폼 여드름 기능성 o 코스모코스 베이스 SPF25+ PA++ o 일루미네이션 SPF35 PA++ o 무기자차 베이스 SPF50+ PA++++ o 무기쿠션 SPF50+ PA++++ o 알지쓰리 헤어로스 더모 크리닉 토닉 o 에이디파잉 스킨샤워 외 3건 - 변경심사 (35건) o 꽃을든남자 Rg3 헤어로스 크리닉 샴푸 2건/토닉/헤어팩 o 다나한 모 보양 샴푸액 외 3건 o 비더살롱 헤어로스 크리닉 트리트먼트 o 알지쓰리 헤어로스 헤어 마스크/샴푸 o 꽃을든남자 트리트칼라 외 18품목 o 다나한 모 칼라 크림 N10 외 5품목	- 기능성 허가 및 품목신고를 통한 기능성 제품 확대
	□ 임상평가(주력임상 23건 / 피부자극테스트 72건) - 코스모코스 스팀샤워 선크림 SPF50+,PA++++(1건) - 다나한 인삼씨 비책퍼스트 에센스/크림(진피치밀도/리프팅)(4건) - 다나한 인삼씨 비책 수분영양 크림(24시간 보습)(1건) - 비더살롱 헤어로스 크리닉 샴푸액(임상설문평가)(1건) - 알지쓰리 헤어로스 헤어 마스크(각질, 두피, 단백질, 볼륨, 윤기, 큐티클)(6건)	- 제품 임상 평가를 통한 효능 검증

	- 다나한 진100 크림(피부자극) - 플로르드망 내추럴 바다 클렌저/바디로션(피부자극) - 뷰티크레딧 클렌징 마사지 크림/멀티 크림 - 알지투 프레스티지 이엑스 홍삼 앰플 - 원스인어문 노모어하이드 크림/핑크스팟크림/세럼/토너 4종(논코메도제닉) - 원스인어문 문메이트 오버나이트팩 지복합성피부 스텝원/투 2종(48보습) - 원스인어문 문메이트 오버나이트팩 건성피부 스템원/투 2종(48보습) - 원스인어문 프리티 쿨 아이스 쿨링 마스크/아이마스크 2종(붓기완화) - 무궁화 샤워때 비누 사해소금(각질 제거) - 피부자극테스트(72건)	
	□ 소재 및 기술 성과(총 7건) -특허 4건 o (분할출원)진세노사이드 Rb1, Rc, Rh1 및 Rg3 복합물을 유효성분으로 포함하는 육모촉진 및 탈모방지용 화장료 조성물 o (출원)홍합 접착단백질을 함유하는 모발용 화장료 조성물 o (등록)홍합 접착단백질을 함유하는 모발용 화장료 조성물 o (등록)그라비올라 추출물을 안정화한 니오좀을 함유하는 화장료 조성물 - 논문 3건 o (게재)Defensive Properties of Ginsenoside Re against UV-B-Induced Oxidative Stress through Up-Regulating Glutathione and Superoxide Dismutase in HaCaT Keratinocytes_Iranian Journal of Pharmaceutical Research (2018), 17 (1): 249-260 o (게재)Protective properties of geniposide against UV-Binduced photooxidative stress in human dermal fibroblasts_Pharmaceutical Biology, 56:1, 176-182 o (게재)Probiotic fermentation augments the skin anti-photoaging properties of Agastache rugosa through up-regulating antioxidant components in UV-B-irradiated HaCaT keratinocytes_BMC Complementary and Alternative Medicine (2018) 18:196	- 신규 소재 효능 연구에 따른 논문 게재와 특허 등록을 통한 소재의 지적재산권화
	□ 안전성 분석 (총 260건) - 신제품 자사 : 30건 분석 - 신제품 ODM : 103건 분석 - 기존 제품 : 127건 분석	- 제품의 안전성 확보
'17년	□ 신제품 개발(총 195건) - 비프루브 바이오 에센셜 링클 퍼펙터 - 비프루브 애니뷰티 핸드 세니타이저 외 5품목 - 비프루브 탈모방지 헤어 트리트먼트 외 1품목 - 비프루브 골드 엑스퍼스 스네일 에센셜 퍼밍 크림 외 3품목 - 다나한 인삼잎 보윤 크림 외 6품목 - 다나한 인삼씨 비책 외 7품목 - 다나한 고율 크림 외 4품목 - 다나한 홍윤 에센셜 아이크림 외 4품목 - 다나한 해당율 크림 외 6품목 - 다나한 헤어앰플 프로그램 1품목 - 다나한 모현 칼라크림 외 2품목 - 꽃을든남자 에코레스트 토너 외 10품목 - 꽃을든남자 엠파워 로션 위드 토트넘 핫스퍼 외 1품목 - 꽃을든남자 헤어페셔널 앰플샴푸 외 3품목 - 꽃을든남자 워터루 크리미 염모제 2품목 - 꽃을든남자 RG3 볼륨 헤어트리트먼트 외 6품목	- 신규 브랜드 출시를 통한 신규 제형의 다양성 확보 - 기초, 헤어, 바디 및 ODM 제품 개발로 매출 증대

	- 꽃을든남자 에너지 팩토리 올인원 쿨식스 위드 토트넘 훗스퍼 2품목 - 꽃을든남자 에너지 팩토리 붐업 헤어왁스 2품목 - 꽃을든남자 프레시 밀크 바디로션 외 2품목 - 에스테티카 케라틴 부스팅 앰플 외 2품목 - 에스테티카 아트디렉터 헤어칼라 33종 - 에스테티카 CMC 프로 멀티펌 외 18품목 - ODM) 콜라겐 바이 왓슨스 하이드로 밸런스 라인 6종 - ODM) 콜라겐 바이 왓슨스 클렌징 버블 폼 외 1종 - ODM) 기초30품목 / 바디15품목 / 헤어5품목	
	□ 의약외품 허가 및 품목신고(총 209건) - 기능성 심사(44건) o 코스모코스 아쿠아 선크림 SPF50+PA++++(삼중 기능성) o 코스모코스 마일드 선블록 SPF50+PA++++ o 코스모코스 비비 베이스 SPF30 PA++ o 꽃을든남자 선펀치 올프루프 선크림 SPF50+PA++++ o 꽃을든남자 워터루 크리미 염모제 2건 o 비프루브 블록 엑스퍼트 워터 프루프 선크림 SPF50+ PA++++ o 다나한 모 현 칼라크림 N8, N10 2건 o 에스테티카 아트디렉터 헤어칼라 33종 o 왓슨스 데이 크림 SPF20 PA++ o 왓슨스 아우라 선젤 SPF50 PA++++ - 의약외품 허가(10건) o 비프루브 애니 뷰티 데오드란트 퍼퓸 스프레이 외 10건 - 품목신고(16건) o 비프루브 애니뷰티 핸드세니타이저 2건 o 다나한 기능성 제품 9건 o 꽃을든남자 기능성 제품 2건 o 꽃을든남자 알지쓰리 헤어로스 크리닉 샴푸액/트리트먼트/토닉 재평가 - 허가변경(16건) o 코스모코스 사명 변경에 따른 기능성 보고 변경 16건 - 기능성 허가 전환(123건) o 꽃을든남자 크리닉 칼라 13건 외 65품목 o 꽃을든남자 에코버블폼 10품목 o 꽃을든남자 먹물헤어칼라 6품목 o 플로르드망 원더플라워 헤어칼라 11품목 o 꽃을든남자 크리닉 파우더 브릿지 외 6품목 o 비프루브 에이클리뉴 클리어 폼클렌저(살리실산) 외 7건 o ODM) 푸드어홀릭 너리싱 먹물헤어칼라 3종	- 기능성 및 의약외품 허가를 통한 기능성 제품 확대
	□ 임상평가(주력임상 30건 / 피부자극테스트 226건) - 비프루브 크림엑스퍼트 더스트 디펜스 크림_미세먼지 부착방지 및 24시간 메이크업지속력(2건) - 비프루브 바이오 에센셜 앰플 크림_진피 치밀도 및 볼륨개선(2건) - 비프루브노메이크업퍼펙트 더블마스카라_내수성평가(1건) - 비프루브 더마 퓨전 포어 코렉팅 팩트 21호_화장지속력 및 피지컨트롤(2건) - 비프루브 마스크 마스터 크림 버블 시트-더스트 클렌징_초미세먼지 세정(1건) - 비프루브 크림 엑스퍼트 오일 페이퍼 크림_피지개선,안티다크닝(2건) - 비프루브 시카 엑스퍼트 센텔라마이드 크림_48시간 보습지속력 및 피부장벽 개선(2건) - 비프루브 크림 엑스퍼트 로디올라 파워 크림_건조주의보 조건 보습 ,온도 20도차 조건보습, 48시간보습 지속력, 붉	- 제품 임상 평가를 통한 효능 검증

	은기 개선 (4건) - 비푸루브 블록 엑스퍼트 워터프루프 선크림 SPF50+ PA++++_지속내수성(1건) - 비프루브 블록 엑스퍼트 마일드 패밀리 선 SPF50+ PA++++_지속내수성(1건) - 비프루브 블록 엑스퍼트 선스틱 SPF50+ PA++++(1건) - 비프루브 블록 엑스퍼트 매트 선스틱 SPF50+ PA++++(1건) - 다나한 인삼씨 비책 에센스 커버 팩트 21호 화사한 베이지_28시간 보습 및 메이크업 지속력(1건) - 플로르드망 하이드로즈 모이스트 커버쿠션 SPF50+ PA+++1호_28시간 보습지속력 및 메이크업 지속력(2건) - 꽃을든남자 토트넘 멀티 아웃도어 선크림_미세먼지 부착방지(1건) - 꽃을든남자 선펀치 워터프루프 썬크림 SPF50+ PA++++_지속내수성(1건) - 코스모코스 아쿠아 선크림 SPF50+ PA++++(1건) - 코스모코스 스팀 샤워 선크림 SPF50+ PA++++(1건) - 코스모코스 톤업 선크림 SPF50+ PA++++(1건) - (ODM)왓슨스 아우라 크림 타입 SPF50+PA++++(1건) - (ODM)왓슨스 젤 타입 SPF20PA++(1건) - 피부자극테스트(226건)	
	□ 안전성 분석 (총 726건) - 수은분석기 : 274건 분석 - ICP MASS : 분석법 정립 및 248건 분석 - GC MASS : 204건 분석(디옥산,프탈레이트3종)	- 제품의 안전성 확보
	□ 소재 및 기술 성과(총 13건) -특허 7건 o (등록)바이오더모글루칸I : 홍삼 발효물에 치마버섯 균사체를 배양하여 수득된 배양액을 함유하는 화장료 조성물 o (등록)진세노사이드 Rb1, Rc, Rh1 및 Rg3 복합물을 유효성분으로 포함하는 육모촉진 및 탈모방지용 화장료 조성물 o (출원)배초향 잎 추출물을 유효성분으로 포함하는 피부장벽 강화 및 주름 개선용 화장료 조성물 o (출원)바이오더모글루칸II : 버섯다당체 함유 천연 유래 복합물을 유효 성분으로 포함하는 산화적 스트레스 억제 활성 보유 화장료 조성물 o (등록)홍합 접착단백질과 생약 복합발효추출물을 함유하는 미용 팩 조성물 및 이를 함유하는 마스크 팩 o (출원)식물성오일 유래의 유사세라마이드를 함유하는 화장료 조성물 o (출원)액정형성능력이 우수한 유화제 조성물 및 이를 함유하는 화장료 조성물 - 논문 5건 o (게재)Enhancement of Skin Antioxidant and Anti-Inflammatory Potentials of Agastache rugosa Leaf Extract by Probiotic Bacterial Fermentation in Human Epidermal Keratinocytes_Microbiol. Biotechnol. Lett. (2017), 45(1), 35?42 o (투고)Enantioselective enhancement of ultraviolet B radiation-reduced skin barrier function by ginsenoside Rg2 epimers in human epidermal keratinocytes_Pharmaceutical Biology o (투고)Skin anti-inflammatory, barrier-protective and anti-wrinkle properties of Agastache rugosa Kuntze in human epidermal keratinocytes_BMC Complementary and Alternative Medicine o (투고)Probiotic fermentation augments the skin anti-photoaging properties of Agastache rugosa Kuntze through up-regulating antioxidant components in UV-B-irradiated HaCaT keratinocytes_BMC Complementary and Alternative Medicine o (학회발표)A study on skin related physiological activity of recombinant mussel adhesive protein using proteomic analysis_IFSCC Conference 2017 - 국제화장품원료협회(CTFA) 신규원료 등재 (1건) o Application No. 5-04-2016-4882 o Assigned INCI Name:	- 정부과제를 통한 신소재 개발

	sr-(Tripeptide-68 s-Mussel Polypeptide-1 s-Mussel Oligopeptide-1 s-Mussel Polypeptide-1 Dipeptide-40)	
'16년	□ 신제품 개발(총 281건) - 비프루브 기초/바디/헤어 제품 : 134품목 - 다나한 아쿠아루트 포함 6품목 - 다나한 효용고 크림 1품목 - 다나한 훈증 쑥 여성 청결제 1품목 - 다나한 모 현 칼라크림 7품목 - 다나한 흑효모 마일드 필링젤 - 플로르드망 에너지 팩토리 올인원 스킨 워시 - 플로르드망 하이드로즈 인텐스 크림 - 플로르드망 하이드로즈 3품목, 바디 2품목 - 플로르드망 하이드로즈 3품목 - 플로르드망 오일 크리트먼트 2품목 - 꽃남 선펀치 화이트썬크림/워터프루프선크림 2품목 - 꽃남 풋케어크림 1품목 - 꽃남 하수오 헤어 토닉액 1품목 - 에스테티카 하이드라 멀티테라피 - 에스테티카 하이드레이팅 엘피피 프리미엄 헤어팩 - 에스테티카 2품목 - RG3타임리스폰스 CMC프로테인펌 1품목 - 비더살롱 크리닉 트리트먼트 샴푸(지성용) - 동인비 헤어 3품목 / 바디 2품목 - 랑 홍비단 헤어미스트, 랑 온 더 스킨 수딩젤 2종 - 에코퓨어 바이탈라이징 트리트먼트 샴푸 - 에코퓨어 에이디파잉 클렌징폼(살리실산) - ODM)헤어,바디 34품목 - ODM) 기초 65품목	- 신규 브랜드 출시를 통한 신규 제형의 다양성 확보 - 기초, 헤어, 바디 및 ODM 제품 개발로 매출 증대
	□ 의약외품 허가 및 품목신고(총 215건) - 품목신고(60건) o 비프루브 기능성제품 30개 품목신고 o 이마트PL염모제 8품목 품목신고(버블타입4,크림타입 4) o 꽃을든남자 클린 시티 핸드 세니타이저겔(에탄올) o 플로르드망 원더플라워염모제 11품목 o 다나한 모 현 칼라크림 7품목 o 푸드어홀릭 너리싱 먹물헤어칼라 3품목 - 허가변경(22건) o 로제 십장생 천지향 유액, 수액, 진액, 크림 기능성 허가 변경 심사 o 알지쓰리 헤어로스크리닉샴푸액 외 2품목 원료 허가변경 o 꽃남RGIII헤어로스샴푸액(용기재질추가) o 닥터멕 더21데이즈 이데알 이펙트 골든라벨 세럼 방부제 변경 o 사명 변경에 따른 기능성 제품 12개 허가변경 o 이마트 먹물 헤어칼라/FM씨에스헤어칼라 파우치타입 총전업체 변경 - 품목취하(133건) o 염모제 폐종에 따른 127품목 취하 o 트리클로산 함유 폼클렌징 4품목 취하(경인식약처) o 스캘큐어머치모액, 천지수진액 2품목 취하	- 비프루브 기능성 및 의약외품 허가를 통한 기능성 제품 확대
	□ 임상평가(총 427건)	- 제품 임상 평가를 통한 효능 검증

	- 비프루브 주력품목 임상(20건) 및 피부자극임상(400품목) - 탈모방지제 재평가 임상(6건) o 꽃을든남자 알지쓰리(RGIII)헤어로스 트리트먼트 o 꽃을든남자 알지쓰리(RGIII)헤어로스 토닉액 o 꽃을든남자 알지쓰리(RGIII)헤어로스 크리닉 샴푸액 o 다나한 천심린 헤어팩 크림(컨소시엄-주관:(주)웰코스) o 다나한 모 보양 토닉액(컨소시엄-주관:한구콜마(주)) o 다나한 모 보양 샴푸액(컨소시엄-주관:(주)서울화장품) - 플로르드망 하이드로즈 인텐스 크림 48시간 보습유지력	
	□ 안정성 분석 장비 도입(총 125건) - 수은분석기 : 100건 분석 - ICP MASS : 분석법 정립 및 5건 분석 - GC MASS : 20건 분석(디옥산,프탈레이트 1건)	- 제품의 안전성 확보
	□ 정부과제 성과(총 4건) - 특허출원(3건) o 국내)홍합접착단백질을 함유하는 메이크업화장료 조성물 o 국제)홍합접착단백질을 함유하는 메이크업화장료 조성물 o 국내)그라비올라추출물을 안정화한 니오좀을 함유하는 화장료 조성물 - 글로벌 코스메틱 연구개발 과제 최종 발표(평가등급:양호) : 인체 친화적 기능성 홍합 접착 단백질을 적용한 글로벌 화장품 개발	- 정부과제를 통한 신소재 개발

8. 그 밖에 투자의사결정에 필요한 사항

가. 지적재산권 보유 현황

(1) 특허현황

구분	등록번호	발명의 명칭	상태
1	1013161320000	제주조릿대로부터 p-쿠마르산을 비롯한 미용 유효 성분을 분리 정제하는 방법	등록
2	1003087690000	동결건조 레티놀 미세소구체 및 이를 함유하는 입술화장료 조성물	등록
3	1003723590000	표고버섯 추출물 및/또는 동충하초 추출물을 함유한 화장료 조성물	등록
4	1003500830000	미백 화장료 조성물	등록
5	1003585900000	시호(柴胡)및/또는 도인추출물을 함유하는 화장료 조성물	등록
6	1003606910000	새싹혼합 추출물을 함유한 화장료 조성물	등록
7	1003723600000	피부노화 억제 효과를 갖는 무취 마늘추출물 및/또는 가시오갈피추출물을 함유하는 화장료 조성물 및 그의 제조방법	등록
8	1005808580000	십장생(十長生) 관련 천연물(솔싹, 영지버섯, 월귤나무,녹용, 자라, 게르마늄, 로얄제리, 홍삼, 연어알 및레몬)을 함유한 화장료 조성물 및 그의 제조방법	등록
9	1005446020000	왁스형 클렌징 화장료 조성물	등록
10	1005490570000	초임계 유체 추출기법을 이용한 오기단 (동충하초, 가시오갈피, 영지버섯, 녹용 및 인삼)의 혼합추출물을 함유한 화장료 조성물 및 그의 제조방법	등록
11	1007738560000	나한과 추출물 또는 이로부터 분리된 트라이터펜계화합물을 함유하는 주름개선용 조성물	등록
12	1004467120000	마이크로세라마이드를 함유하는 염모제 조성물	등록
13	1005344830000	홍삼, 당약, 천궁, 목단피 및 범부채를 함유하는 두피 및모발 개선용 조성물	등록
14	1005686000000	7-디하이드로콜레스테롤을 함유하는 모발용 조성물	등록
15	1005686010000	진세노사이드 알지2를 함유하는 사포닌 혼합물로 이루어진 피부보호용 화장료 조성물	등록
16	1006087110000	생약추출물을 함유하는 염모용 조성물	등록
17	1006257840000	생약추출물을 함유하는 퍼머넌트용 조성물	등록
18	1006201070000	진세노사이드 R g2의 제조방법	등록
19	1009668360000	두피 보호 및 피부 진정 효과를 가지는 화장료 조성물	등록

20	1011322460000	진세노사이드 알지3와 알에이치2를 주성분으로 하는 발모 촉진용 화장료 조성물 및 그를 함유하는 모발 화장제	등록
21	1011461040000	진세노사이드 알지3, 알지6 및 알지2를 주성분으로 하는 피부주름 개선제 및 그를 함유하는 피부 주름 개선 화장제	등록
22	1011087830000	염모제	등록
23	1004512840000	홍삼을주재로한화장료	등록
24	1013688290000	일욕식 퍼머넌트 웨이브용 및 스트레이트너용 용제 조성물	등록
25	1012439370000	화장용 진동 화장구	등록
26	1013980080000	안정적인 거품 형태를 유지하는 염모제 조성물	등록
27	1014560590000	자감초 추출물을 함유하는 피부 미백 및 노화 방지용 화장료 조성물	등록
28	1014560580000	음악을 이용한 화장품의 제조방법	등록
29	1015258760000	당나귀 껍질로부터 아교를 제조하는 방법 및 그 아교를 함유하는 화장료 조성물	등록
30	1015665850000	석류 추출물을 이용한 천연 염모제 및 그를 이용한 염색방법	등록
31	1015995900000	두충과 원지 추출물을 함유하는 아토피 피부용 화장품	등록
32	1016321720000	고삼추출물 함유 마이크로캡슐 및 이를 이용한 피부 미백용 화장료 조성물	등록
33	1017873930000	홍삼 발효물에 치마버섯 균사체를 배양하여 수득된 배양액을 함유하는 화장료 조성물	등록
34	1018446730000	그라비올라 추출물을 안정화한 니오좀을 함유하는 화장료 조성물	등록
35	1018367720000	홍합 접착단백질과 생약 복합발효추출물을 함유하는 미용 팩 조성물 및 이를 함유하는 마스크 팩	등록
36	1018194180000	진세노사이드 Rb1, Rc, Rh1 및 Rg3 복합물을 유효성분으로 포함하는 육모촉진 및 탈모 방지용 화장용 조성물	등록
37	1018701040000	홍합 접착단백질을 함유하는 모발용 화장료 조성물	등록

(2) 디자인권, 상표권 등

당사가 영위하는 사업과 관련하여 전항에 기재한 특허권을 제외하고 상표법에 근거한 545개의 국내 상표와 디자인보호법의 규정에 따른 27개의 국내디자인을 보유하고 있습니다, 또한 당사는 해외시장의 진출을 위하여 대만, 러시아, 일본, 중국, 미국,캄보디아 등 30개의 국가에 305개의 상표를 보유하고 있습니다.

(3) 당해년도 신규 지적재산권 취득현황

구 분	등록번호	내 용	상 태	비 고
상표권	제4014516870000호 外 5건	코렉테르(Correcteur) 外 5건	등록	-

나. 법률, 규정 등에 의한 규제사항

(1) 관계법령 또는 정부의 규제 등

1) 화장품법

제조판매업의 등록 등	법 제3조
기능성화장품의 심사 등	법 제4조
제조판매업자 등의 의무 등	법 제5조
폐업 등의 신고	법 제6조
멸종위기에 처한 야생 동식물의 국제무역 등	법 제7조
화장품 안전기준 등	법 제8조
안전용기·포장 등	법 제9조
화장품의 기재사항	법 제10조
기재·표시상의 주의	법 제12조

부당한 표시·광고 행위 등의 금지	법 제13조
표시·광고 내용의 실증 등	법 제14조
제조판매의 금지	법 제15조
판매 등의 금지	법 제16조

2) 약사법

제조업 허가 등	법 제31조
임상시험등의 계획 승인 등	법 제34조
의약품등의 품목허가 등의 사전검토	법 제35조의2
의약품등의 제조 관리자	법 제36조
의약품등의 제조 관리의무	법 제37조
제조관리자 등에 대한 교육	법 제37조의2
의약품등의 생산 관리의무 및 보고	법 제38조
폐업 등의 신고	법 제40조
의약품등의 수입허가 등	법 제42조
멸종 위기에 놓인 야생 동·식물의 국제교역 등	법 제43조
기재 금지사항	법 제60조
의약외품 용기 등의 기재사항	법 제65조
기재상의 주의	법 제65조의2
과장광고 등의 금지	법 제68조
부작용 등의 보고	법 제68조의8

3) 개인정보보호법

개인정보 보호 원칙	법 제3조
개인정보의 수집·이용	법 제15조
개인정보의 수집 제한	법 제16조
개인정보의 제공	법 제17조
개인정보의 이용·제공 제한	법 제18조
정보주체 이외로부터 수집한 개인정보의 수집 출처 등 고지	법 제20조
개인정보의 파기	법 제21조
동의를 받는 방법	법 제22조
민감정보의 처리 제한	법 제23조
고유식별정보의 처리 제한	법 제24조
영상정보처리기기의 설치·운영 제한	법 제25조
업무위탁에 따른 개인정보의 처리 제한	법 제26조
영업양도 등에 따른 개인정보의 이전 제한	법 제27조
개인정보취급자에 대한 감독	법 제28조
안전조치의무	법 제29조
개인정보 처리방침의 수립 및 공개	법 제30조
개인정보 보호책임자의 지정	법 제31조
개인정보 유출 통지 등	법 제34조
개인정보의 열람	법 제35조

개인정보의 정정·삭제	법 제36조
개인정보의 처리정지 등	법 제37조
권리행사의 방법 및 절차	법 제38조
금지행위	법 제59조

4) 독점규제및거래공정화에관한법률

상호출자의 금지 등	법 제9조
계열회사에 대한 채무보증의 금지	법 제10조의2
대규모내부거래의 이사회 의결 및 공시	법 제11조의2
비상장회사 등의 중요사항 공시	법 제11조의3
기업집단현황 등에 관한 공시	법 제11조의4
주식소유현황등의 신고	법 제13조
부당한 공동행위의 금지	법 제19조
불공정거래행위의 금지	법 제23조
재판매가격유지행위의 제한	법 제29조

5) 하도급거래공정화에관한법률

서면의 발급 및 서류의 보존	법 제3조
부당한 하도급대금의 결정 금지	법 제4조
물품 등의 구매강제 금지	법 제5조
선급금의 지급	법 제6조
내국신용장의 개설	법 제7조
부당한 위탁취소의 금지 등	법 제8조
검사의 기준·방법 및 시기	법 제9조
부당반품의 금지	법 제10조
감액금지	법 제11조
물품구매대금 등의 부당결제 청구의 금지	법 제12조
경제적 이익의 부당요구 금지	법 제12조의2
기술자료 제공 요구 금지 등	법 제12조의3
하도급대금의 지급 등	법 제13조
건설하도급 계약이행 및 대금지급 보증	법 제13조의2
하도급대금의 직접 지급	법 제14조
관세 등 환급액의 지급	법 제15조
설계변경 등에 따른 하도급대금의 조정	법 제16조
원재료의 가격 변동에 따른 하도급대금의 조정	법 제16조의2
부당한 대물변제의 금지	법 제17조
부당한 경영간섭의 금지	법 제18조
보복조치의 금지	법 제19조
탈법행위의 금지	법 제20조

6) 표시광고의공정화에관한법률

부당한 표시・광고 행위의 금지	법 제3조
표시・광고 내용의 실증 등	법 제5조

III. 재무에 관한 사항

1. 요약재무정보

가. 요약연결재무정보

(단위 : 백만원)

구 분	제33기 1분기	제32기	제31기
[유동자산]	6,928,105	6,413,375	6,585,704
· 현금및현금성자산	1,350,956	932,969	715,117
· 기타금융자산	216,945	584,580	2,081,586
· 당기손익-공정가치금융자산	1,654,359	1,139,705	-
· 매출채권및기타채권	1,045,670	975,921	1,124,280
· 재고자산	2,383,227	2,461,290	2,317,773
· 미수담배소비세등	163,418	232,237	261,459
· 기타	113,530	86,673	85,489
[비유동자산]	3,848,646	3,741,727	3,395,656
· 장기예치금	650,241	615,528	510,223
· 당기손익-공정가치금융자산	208,998	210,655	-
· 기타포괄손익-공정가치금융자산	261,155	249,575	-
· 유형자산	1,827,530	1,818,788	1,775,342
· 투자부동산	519,568	495,049	317,784
· 기타	381,154	352,132	792,307
자산총액	10,776,751	10,155,102	9,981,360
[유동부채]	2,409,381	1,640,708	1,816,392
[비유동부채]	438,144	381,314	335,208
부채총계	2,847,525	2,022,022	2,151,600
[지배기업소유주지분]	7,874,616	8,079,280	7,772,053
· 자본금	954,959	954,959	954,959
· 기타자본잉여금	(29,720)	(29,720)	(29,720)
· 자기주식	(328,157)	(328,157)	(328,157)
· 자기주식처분이익	513,776	513,776	513,776
· 적립금	5,669,506	5,355,628	4,927,332
· 이익잉여금	1,094,252	1,612,794	1,733,863
[비지배지분]	54,610	53,800	57,707
자본총계	7,929,226	8,133,080	7,829,760
	(19.01.01~3.31)	(18.01.01~12.31)	(17.01.01~12.31)
매출액	1,184,982	4,471,516	4,667,193
영업이익	348,165	1,255,107	1,426,114
당기순이익	273,835	898,659	1,164,208

· 지배기업 소유주지분	273,027	901,650	1,163,750
· 비지배기업 소유주지분	808	(2,991)	458
포괄손익	301,207	853,935	1,211,637
· 지배기업 소유주지분	300,398	857,858	1,207,694
· 비지배기업 소유주지분	809	(3,923)	3,943
주당순이익(원)	2,162	7,141	9,217
연결에 포함된 회사수	28	28	28

※ 제31기는 종전 기준서인 K-IFRS 1018호 및 1039호에 따라 작성되었습니다.

나. 별도요약재무정보

(단위 : 백만원)

	제33기 1분기	제32기	제31기
[유동자산]	4,894,952	4,418,633	4,688,299
· 현금및현금성자산	1,106,151	748,123	589,766
· 기타금융자산	196,340	570,000	2,047,686
· 당기손익-공정가치금융자산	1,654,359	1,139,705	-
· 매출채권및기타채권	799,692	730,895	898,211
· 재고자산	947,724	954,678	872,391
· 미수담배소비세등	125,920	218,210	255,822
· 기타	64,766	57,022	24,423
[비유동자산]	4,376,355	4,311,283	3,992,119
· 장기예치금	650,241	615,528	510,223
· 당기손익-공정가치금융자산	208,998	210,655	-
· 기타포괄손익-공정가치금융자산	241,308	230,545	-
· 종속기업투자	1,178,796	1,185,361	1,208,228
· 유형자산	1,204,887	1,200,907	1,171,775
· 투자부동산	631,317	606,679	426,621
· 기타	260,808	261,608	675,272
자산총액	9,271,307	8,729,916	8,680,418
[유동부채]	2,093,852	1,289,019	1,456,484
[비유동부채]	95,898	75,676	80,377
부채총계	2,189,750	1,364,695	1,536,861
· 자본금	954,959	954,959	954,959
· 기타자본잉여금	3,582	3,582	3,582
· 자기주식	(328,157)	(328,157)	(328,157)
· 자기주식처분이익	513,776	513,776	513,776
· 적립금	5,723,804	5,430,034	5,009,301
· 이익잉여금	213,593	791,027	990,096
자본총계	7,081,557	7,365,221	7,143,557
종속,관계,공동기업 투자주식의 평가방법	원가법	원가법	원가법

	(19.01.01~3.31)	(18.01.01~12.31)	(17.01.01~12.31)
매출액	658,671	2,624,616	3,000,088
영업이익	252,679	1,004,431	1,244,848
당기순이익	214,080	840,947	974,896
포괄손익	221,396	793,884	1,019,214
주당순이익(원)	1,695	6,660	7,721

※ 제31기는 종전 기준서인 K-IFRS 1018호 및 1039호에 따라 작성되었습니다.

2. 연결재무제표

연결 재무상태표

제 33 기 1분기말 2019.03.31 현재

제 32 기말 2018.12.31 현재

(단위 : 원)

	제 33 기 1분기말	제 32 기말
자산		
유동자산	6,928,104,947,026	6,413,374,583,140
현금및현금성자산 (주21,22)	1,350,956,314,668	932,969,110,015
기타유동금융자산 (주21,22)	216,944,842,122	584,579,918,180
유동 당기손익-공정가치 의무 측정 금융자산 (주21,22)	1,654,359,093,300	1,139,704,589,088
매출채권 및 기타유동채권 (주5,20,21)	1,045,670,485,607	975,921,202,909
유동파생상품자산 (주21)	0	1,238,664,783
재고자산 (주6)	2,383,227,225,264	2,461,289,914,829
환불자산	2,864,468,966	2,356,432,726
미수담배소비세등	163,417,912,119	232,237,330,421
단기선급금	76,808,194,471	54,207,755,371
단기선급비용	29,609,488,504	24,622,742,813
매각예정자산	4,246,922,005	4,246,922,005
비유동자산	3,848,646,461,257	3,741,726,985,064
기타비유동금융자산 (주21)	2,254,027,000	8,565,762,000
장기예치금 (주21,24)	650,240,512,556	615,527,896,771
비유동 당기손익-공정가치 의무 측정 금융자산 (주21)	208,997,968,218	210,655,373,106
비유동 기타포괄손익-공정가치 측정 금융자산 (주21)	261,154,814,899	249,575,289,383
장기매출채권 및 기타비유동채권 (주5,21)	59,309,242,106	62,902,608,445
지분법적용 투자지분 (주7,20)	83,562,062,516	83,988,748,090
유형자산 (주8,10)	1,827,529,687,843	1,818,787,823,851
무형자산 (주9)	66,753,489,736	71,954,007,994

투자부동산 (주10)	519,567,836,079	495,048,833,035
사용권자산 (주11,26)	47,428,234,478	0
환불자산	171,061,577	223,771,427
장기선급금	69,827,581,600	71,394,217,095
장기선급비용	6,430,708,072	7,872,994,328
이연법인세자산 (주19)	45,419,234,577	45,229,659,539
자산총계	10,776,751,408,283	10,155,101,568,204
부채		
유동부채	2,409,380,990,692	1,640,707,946,922
단기차입금 (주12,21)	41,997,609,166	129,924,101,195
유동성장기차입금 (주12,21)	5,066,500,000	4,999,760,000
매입채무 및 기타유동채무 (주21)	1,076,302,202,758	560,507,008,935
유동리스부채 (주11,21,26)	17,863,149,825	0
유동파생상품부채 (주21)	3,851,560,749	460,667,312
단기선수금	128,351,768,200	171,501,108,963
유동환불부채및충당부채 (주17)	16,261,769,632	15,100,885,431
당기법인세부채 (주19)	288,483,214,417	200,796,906,309
미지급담배소비세등	831,203,215,945	557,417,508,777
비유동부채	438,143,843,391	381,313,396,301
장기차입금 (주12,21)	92,522,641,381	93,475,333,856
장기매입채무 및 기타비유동채무 (주21)	49,795,396,689	53,239,976,056
비유동리스부채 (주11,21,26)	21,469,968,034	0
장기선수금	5,809,763,296	5,580,108,204
순확정급여부채 (주16)	109,106,378,182	96,214,830,976
비유동환불부채및충당부채 (주17)	4,920,626,639	3,844,558,820
이연법인세부채 (주19)	151,134,504,588	125,558,940,716
비지배지분부채 (주21)	3,384,564,582	3,399,647,673
부채총계	2,847,524,834,083	2,022,021,343,223
자본		
지배기업의 소유주에게 귀속되는 자본	7,874,617,001,339	8,079,279,851,242
자본금	954,959,485,000	954,959,485,000
기타자본잉여금	(29,719,795,353)	(29,719,795,353)
자기주식	(328,157,286,128)	(328,157,286,128)
자기주식처분이익	513,775,933,891	513,775,933,891
적립금	5,669,506,439,218	5,355,627,500,098
이익잉여금(결손금) (주22)	1,094,252,224,711	1,612,794,013,734
비지배지분	54,609,572,861	53,800,373,739
자본총계	7,929,226,574,200	8,133,080,224,981

자본과부채총계	10,776,751,408,283	10,155,101,568,204

연결 포괄손익계산서

제 33 기 1분기 2019.01.01 부터 2019.03.31 까지

제 32 기 1분기 2018.01.01 부터 2018.03.31 까지

(단위 : 원)

	제 33 기 1분기		제 32 기 1분기	
	3개월	누적	3개월	누적
수익(매출액) (주4,18)	1,184,981,696,982	1,184,981,696,982	1,067,590,374,238	1,067,590,374,238
매출원가 (주13,18)	498,370,879,090	498,370,879,090	433,470,398,353	433,470,398,353
매출총이익	686,610,817,892	686,610,817,892	634,119,975,885	634,119,975,885
판매비와관리비 (주5,13)	338,445,963,125	338,445,963,125	322,751,601,083	322,751,601,083
영업이익(손실) (주4)	348,164,854,767	348,164,854,767	311,368,374,802	311,368,374,802
기타이익 (주14)	34,833,499,737	34,833,499,737	35,896,988,385	35,896,988,385
기타손실 (주14)	20,034,801,584	20,034,801,584	20,333,789,621	20,333,789,621
금융수익 (주15,21)	33,222,126,055	33,222,126,055	35,594,836,892	35,594,836,892
금융원가 (주15,21)	7,972,922,378	7,972,922,378	2,669,999,708	2,669,999,708
지분법적용투자자산의 당기순손익에 대한 지분 증감 (주7)	(469,013,121)	(469,013,121)	(51,576,456)	(51,576,456)
법인세비용차감전순이익(손실)	387,743,743,476	387,743,743,476	359,804,834,294	359,804,834,294
법인세비용	113,908,629,516	113,908,629,516	110,436,052,951	110,436,052,951
당기순이익(손실) (주19)	273,835,113,960	273,835,113,960	249,368,781,343	249,368,781,343
기타포괄손익	27,371,743,259	27,371,743,259	(17,813,047,383)	(17,813,047,383)
당기손익으로 재분류되지 않는항목(세후기타포괄손익)	7,241,475,449	7,241,475,449	(7,995,576,435)	(7,995,576,435)
순확정급여부채의 재측정요소	(540,742,697)	(540,742,697)	(1,066,485,586)	(1,066,485,586)
기타포괄손익-공정가치 금융자산 평가손익	7,739,890,599	7,739,890,599	(6,929,090,849)	(6,929,090,849)
지분법자본변동	42,327,547	42,327,547	0	0
당기손익으로 재분류될 수 있는 항목(세후기타포괄손익)	20,130,267,810	20,130,267,810	(9,817,470,948)	(9,817,470,948)
해외사업장환산외환차이(세후기타포괄손익)	20,130,267,810	20,130,267,810	(9,817,470,948)	(9,817,470,948)
총포괄손익	301,206,857,219	301,206,857,219	231,555,733,960	231,555,733,960
당기순이익(손실)의 귀속				
지배기업의 소유주에게 귀속되는 당기순이익(손실)	273,027,495,418	273,027,495,418	248,897,226,618	248,897,226,618
비지배지분에 귀속되는 당기순이익(손실)	807,618,542	807,618,542	471,554,725	471,554,725
총 포괄손익의 귀속				
총 포괄손익, 지배기업의 소유주에게 귀속되는 지분	300,397,658,097	300,397,658,097	231,085,382,998	231,085,382,998
총 포괄손익, 비지배지분	809,199,122	809,199,122	470,350,962	470,350,962
주당이익				
기본주당이익(손실) (단위 : 원) (주23)	2,162	2,162	1,971	1,971

연결 자본변동표

제 33 기 1분기 2019.01.01 부터 2019.03.31 까지

제 32 기 1분기 2018.01.01 부터 2018.03.31 까지

(단위 : 원)

	자본								
	지배기업의 소유주에게 귀속되는 자본							비지배지분	자본 합계
	자본금	기타자본잉여금	자기주식	자기주식처분이익	적립금	이익잉여금	지배기업의 소유주에게 귀속되는 자본 합계		
2018.01.01 (기초자본)	954,959,485,000	(29,719,795,353)	(328,157,286,128)	513,775,933,891	4,927,331,928,515	1,733,863,414,006	7,772,053,679,931	57,706,687,886	7,829,760,367,817
회계정책변경에 따른 증가(감소)	0	0	0	0	(36,765,729,396)	(20,143,292,740)	(56,909,022,136)	0	(56,909,022,136)
당기순이익(손실)	0	0	0	0	0	248,897,226,618	248,897,226,618	471,554,725	249,368,781,343
기타포괄손익	0	0	0	0	(16,746,561,797)	(1,065,281,823)	(17,811,843,620)	(1,203,763)	(17,813,047,383)
배당금지급	0	0	0	0	0	505,060,508,000	505,060,508,000	0	505,060,508,000
이익잉여금 처분으로 인한 증감	0	0	0	0	485,035,507,256	(485,035,507,256)	0	0	0
2018.03.31 (기말자본)	954,959,485,000	(29,719,795,353)	(328,157,286,128)	513,775,933,891	5,358,855,144,578	971,456,050,805	7,441,169,532,793	58,177,038,848	7,499,346,571,641
2019.01.01 (기초자본)	954,959,485,000	(29,719,795,353)	(328,157,286,128)	513,775,933,891	5,355,627,500,098	1,612,794,013,734	8,079,279,851,242	53,800,373,739	8,133,080,224,981
회계정책변경에 따른 증가(감소)	0	0	0	0	0	0	0	0	0
당기순이익(손실)	0	0	0	0	0	273,027,495,418	273,027,495,418	807,618,542	273,835,113,960
기타포괄손익	0	0	0	0	27,912,737,998	(542,575,319)	27,370,162,679	1,580,580	27,371,743,259
배당금지급	0	0	0	0	0	505,060,508,000	505,060,508,000	0	505,060,508,000
이익잉여금 처분으로 인한 증감	0	0	0	0	285,966,201,122	(285,966,201,122)	0	0	0
2019.03.31 (기말자본)	954,959,485,000	(29,719,795,353)	(328,157,286,128)	513,775,933,891	5,669,506,439,218	1,094,252,224,711	7,874,617,001,339	54,609,572,861	7,929,226,574,200

연결 현금흐름표

제 33 기 1분기 2019.01.01 부터 2019.03.31 까지

제 32 기 1분기 2018.01.01 부터 2018.03.31 까지

(단위 : 원)

	제 33 기 1분기	제 32 기 1분기
영업활동현금흐름	722,456,285,591	361,455,636,486
영업에서 창출된 현금흐름 (주25)	725,741,020,712	383,004,783,138
법인세납부(환급)	(3,284,735,121)	(21,549,146,652)
투자활동현금흐름	(212,998,215,717)	(367,974,376,287)
이자수취	6,346,572,848	2,283,942,913
배당금수취	4,274,267,699	2,513,852,149
유형자산의 처분	24,083,554	878,709,211
무형자산의 처분	94,913,574	484,000
당기손익-공정가치금융자산의 감소(증가)	(502,584,157,200)	6,573,920,518

기타포괄손익-공정가치금융자산의 증가	(900,000,000)	(449,910,000)
대여금의 감소	2,907,890,762	3,577,351,647
임차보증금의 감소	794,865,488	9,584,156,263
유형자산의 취득	(38,926,485,213)	(59,351,012,716)
무형자산의 취득	(1,494,687,226)	(1,941,166,624)
투자부동산의 취득	(30,068,909,248)	0
대여금의 증가	(3,516,226,317)	(21,330,000)
임차보증금의 증가	(463,043,099)	(14,160,128,321)
장기예치금의 증가	(23,465,401,339)	(15,193,216,594)
기타금융자산의 감소(증가)	373,978,100,000	(302,270,028,733)
재무활동현금흐름	(94,470,705,027)	(123,846,326,478)
차입금	98,602,579,074	168,168,807,230
임대보증금의 증가	30,000,000	1,926,071,000
이자지급	(728,021,869)	(833,845,174)
차입금의 상환	(187,867,130,205)	(288,664,710,211)
임대보증금의 감소	(143,737,492)	(4,442,649,323)
리스부채의 상환	(4,364,394,535)	0
현금및현금성자산에 대한 환율변동효과	2,999,839,806	(31,411,244)
현금및현금성자산의순증가(감소)	417,987,204,653	(130,396,477,523)
기초현금및현금성자산	932,969,110,015	715,116,842,650
기말현금및현금성자산	1,350,956,314,668	584,720,365,127

3. 연결재무제표 주석

제 33(당) 1분기 : 2019년 3월 31일 현재
제 32(전) 기 : 2018년 12월 31일 현재

주식회사 케이티앤지와 그 종속기업

1. 연결대상회사의 개요

1.1 지배기업의 개요

지배기업은 담배제조 및 판매업을 주요 사업으로 영위하고 있습니다. 지배기업은 담배제조를 위한 신탄진공장 외 2개의 제조공장, 제조담배 판매를 위한 14개의 지역본부와 123개의 지(사)점, 잎담배가공을 위한 김천공장 및 포장지제조를 위한 천안공장등을 가지고 있으며, 본점소재지는 대전 대덕구 벚꽃길 71입니다.

지배기업은 1987년 4월 1일자로 한국전매공사법에 의거 100% 현물출자에 의한 정부투자기관인 한국전매공사로 설립되었으며, 1989년 4월 1일자로 한국담배인삼공사법에 의한 주식회사 한국담배인삼공사로 변경되었습니다. 1997년 8월 28일자로 공포되고 1997년 10월 1일자로 시행된 공기업의경영구조개선및민영화에관한법률에의거 경영 효율성 향상과 조속한 민영화 추진을 위하여 정부투자기관관리기본법의 적용대상에서 제외되는 정부출자기관으로 전환됨과 동시에 상법에 의한 주식회사로 경영체제가 변경되었습니다. 이후 정부의 공기업 민영화 및 경영혁신계획 방침에 따라 1999년 1월 1일자로 홍삼사업을 분리하여 지배기업의 홍삼사업 관련 자산과 부채를 신설된 (주)한국인삼공사에 사업포괄 현물출자를 하였습니다. 또한, 지배기업은 2002년 12월 27일자로 지배기업의 상호를 주식회사 한국담배인삼공사에서 주식회사 케이티앤지로 변경하였습니다.

한편, 지배기업은 1999년 10월 8일자로 정부보유주식 중 28,650,000주를 공모를 통해 매각하고 주식을 (주)한국거래소(구, 한국증권선물거래소)의 유가증권시장에 상장하였으며, 2001년 10월 31일과 2002년 10월 17일에 룩셈부르크 증권거래소(Luxembourg Stock Exchange)에 각각 45,400,000주와 35,816,658주의 해외주식 예탁 증서(해외주식 예탁증서 2주가 지배기업주식 1주를 나타냄)를 상장하였습니다.

이후 2009년 6월 25일자로 동 예탁증서의 거래시장을 룩셈부르크 증권거래소내의 BdL Market에서 Euro MTF로 변경하였습니다.

당분기말 현재 지배기업의 주요 주주 현황은 다음과 같습니다.

구 분	소유주식수(주)	지분율(%)
국민연금공단	13,737,927	10.01
중소기업은행	9,510,485	6.93
우리사주조합	2,916,039	2.12
자기주식	11,027,370	8.03
기타	100,100,676	72.91
합 계	137,292,497	100.00

1.2 종속기업의 개요

당분기말 현재 연결대상 종속기업의 현황은 다음과 같습니다.

투자회사	피투자회사	주요영업활동	지분율(%)	결산일	소재국가
(주)케이티앤지	(주)한국인삼공사	홍삼 등의 제조・판매업	100.00	2019.03.31	국내
	영진약품(주)	의약품 제조・판매업	52.45	2019.03.31	국내
	태아산업(주)	제지식 판상엽 제조업	100.00	2019.03.31	국내
	KT&G Tutun Mamulleri Sanayi ve Ticaret A.S.	담배 제조・판매업	99.99	2019.03.31	터키
	Korea Tabacos do Brasil Ltda.	잎담배 조달	99.99	2019.03.31	브라질
	KT&G Pars	담배 제조・판매업	99.99	2019.03.31	이란
	KT&G Rus L.L.C.	담배 제조・판매업	100.00	2019.03.31	러시아
	KT&G USA Corporation	담배 판매업	100.00	2019.03.31	미국
	(주)코스모코스	화장품 제조・판매업	98.56	2019.03.31	국내
	Renzoluc Pte., Ltd.(*)	지주회사	100.00	2019.03.31	싱가포르
	(주)케이지씨예본	한약재의 제조・판매업	100.00	2019.03.31	국내
	PT KT&G Indonesia	담배 판매업	99.99	2019.03.31	인도네시아
	(주)상상스테이	호텔업	100.00	2019.03.31	국내
	KT&G Global Rus L.L.C.	담배 판매업	100.00	2019.03.31	러시아
	(주)과천상상피에프브이	부동산 개발・판매업	51.00	2019.03.31	국내
(주)한국인삼공사	(주)케이지씨라이프앤진	화장품 제조・판매업	100.00	2019.03.31	국내
	정관장고빈유한공사	홍삼 등의 판매업	100.00	2019.03.31	대만
	Korean Red Ginseng Corp., Inc.	홍삼 등의 판매업	100.00	2019.03.31	미국
	정관장육년근상업(상해)유한공사	홍삼 등의 판매업	100.00	2019.03.31	중국
	주식회사 한국인삼공사재팬	홍삼 등의 판매업	100.00	2019.03.31	일본
	길림한정인삼유한공사	홍삼 등의 제조・판매업	100.00	2019.03.31	중국
(주)코스모코스	K&I HK Co., Ltd.	화장품 등 판매업	100.00	2019.03.31	홍콩
	K&I China Co., Ltd.	화장품 등 판매업	100.00	2019.03.31	중국
Renzoluc Pte., Ltd.	PT Trisakti Purwosari Makmur	담배 제조・판매업	99.99	2019.03.31	인도네시아
	PT Mandiri Maha Mulia	담배 제조・판매업	99.98	2019.03.31	인도네시아
PT Trisakti Purwosari Makmur	PT Sentosa Ababi Purwosari	담배 제조・판매업	100.00	2019.03.31	인도네시아
	PT Purindo Ilufa	담배 제조・판매업	100.00	2019.03.31	인도네시아
	PT Nusantara Indag Makmur	담배 판매업	100.00	2019.03.31	인도네시아

(*) 상기 지분율은 전환우선주를 제외한 지분율이며, 당분기말 현재 우선주를 포함한 지분율은 88.6% 입니다.

연결회사는 전기 중 (주)과천상상피에프브이의 지분 51%를 취득하였습니다.

1.3 종속기업의 재무정보 요약

당분기말 현재 종속기업의 요약 재무정보(*)는 다음과 같습니다.

(단위: 백만원)					
종속기업	자산총액	부채총액	매출액	당기순손익	총포괄손익
(주)한국인삼공사	2,011,191	231,138	398,741	69,348	69,234
영진약품(주)	201,858	88,504	52,944	1,745	1,749
태아산업(주)	50,364	1,466	3,401	222	215
KT&G Tutun Mamulleri Sanayi ve Ticaret A.S.	26,149	38,393	-	(4,171)	(3,800)
Korea Tabacos do Brasil Ltda.	2,624	115	-	(5)	225
KT&G Pars	2,668	52,959	-	(9,813)	(1,166)
KT&G Rus L.L.C.	160,836	84,310	3,037	(323)	6,065
KT&G USA Corporation	53,491	35,523	28,387	(2,260)	(1,935)
(주)코스모코스	69,359	39,752	19,082	(283)	(283)
Renzoluc Pte., Ltd.	131,276	30,546	-	(397)	3,524
(주)케이지씨예본	55,949	9,703	2,494	243	243
PT KT&G Indonesia	87,752	92,608	33,302	7,852	7,397
(주)상상스테이	48,898	45,402	4,405	(1,594)	(1,594)
KT&G Global Rus L.L.C.	82,320	89,783	3,528	372	(271)
PT Trisakti Purwosari Makmur	123,559	5,866	1,337	1,861	5,508
PT Mandiri Maha Mulia	80,896	61,654	13,589	1,432	2,129
PT Sentosa Ababi Purwosari	62,788	62,017	9,599	220	242
PT Purindo Ilufa	15,203	19,243	2,678	306	139
PT Nusantara Indag Makmur	118	-	-	-	5
(주)케이지씨라이프앤진	26,682	7,058	6,648	(584)	(584)
정관장고빈유한공사	20,478	18,371	8,679	56	73
Korean Red Ginseng Corp., Inc.	18,291	17,885	5,024	(403)	(382)
정관장육년근상업(상해)유한공사	26,632	15,319	14,381	211	607
주식회사 한국인삼공사재팬	6,414	4,982	2,645	151	(71)
길림한정인삼유한공사	52,784	551	3,496	(1,080)	796
K&I HK Co., Ltd.	2,590	2,160	-	(5)	2
K&I China Co., Ltd.	3,662	3,376	303	(592)	(568)
(주)과천상상피에프브이	6,911	4	-	(31)	(31)

(*) 상기 재무정보는 대상 회사의 별도재무제표 기준입니다.

전기말 현재 종속기업의 요약 재무정보(*)는 다음과 같습니다.

(단위: 백만원)					
종속기업	자산총액	부채총액	매출액	당기순손익	총포괄손익
(주)한국인삼공사	2,007,076	296,256	1,328,251	142,010	138,211
영진약품(주)	196,114	84,508	186,409	(6,101)	(8,044)
태아산업(주)	50,246	1,563	13,336	242	174
KT&G Tutun Mamulleri Sanayi ve Ticaret A.S.	28,240	36,683	7,890	(11,564)	(10,537)
Korea Tabacos do Brasil Ltda.	2,601	117	-	168	(125)
KT&G Pars	4,050	53,175	2,121	(52,079)	(13,322)
KT&G Rus L.L.C.	154,515	84,054	52,018	2,093	(8,829)
KT&G USA Corporation	61,789	41,887	102,983	1,132	1,933
(주)코스모코스	64,898	35,008	75,811	(11,217)	(11,545)
Renzoluc Pte., Ltd.	125,258	28,052	-	(1,040)	(3,846)
(주)케이지씨예본	56,965	10,963	13,428	(1,172)	(1,168)
PT KT&G Indonesia	54,373	66,626	104,346	3,756	3,982
(주)상상스테이	7,931	2,842	20,229	(4,849)	(4,862)
KT&G Global Rus L.L.C.	75,366	82,558	34,813	4,740	3,094
PT Trisakti Purwosari Makmur	118,101	5,915	7,336	4,961	2,383
PT Mandiri Maha Mulia	52,379	35,266	48,441	3,572	3,224
PT Sentosa Ababi Purwosari	54,967	54,438	33,993	(754)	(411)
PT Purindo Ilufa	10,327	14,506	9,253	(715)	(536)
PT Nusantara Indag Makmur	113	-	-	(391)	(402)
(주)케이지씨라이프앤진	28,097	7,889	37,707	437	303
정관장고빈유한공사	19,272	17,237	27,190	(122)	(83)
Korean Red Ginseng Corp., Inc.	19,579	18,791	24,728	(2,999)	(2,646)
정관장육년근상업(상해)유한공사	23,121	12,414	41,071	(1,196)	(1,235)
주식회사 한국인삼공사재팬	6,706	5,445	10,121	(99)	(51)
길림한정인삼유한공사	49,722	464	10,070	(7,138)	(7,337)
K&I HK Co., Ltd.	2,600	2,173	2,673	113	128
K&I China Co., Ltd.	3,174	2,320	4,249	(282)	(282)
(주)과천상상피에프브이	6,955	17	-	(62)	(62)

(*) 상기 재무정보는 대상 회사의 별도재무제표 기준입니다.

1.4 연결대상범위의 변동

당분기말 현재 연결대상 종속기업 및 지분율은 전기말 공시된 내용과 중요한 차이가 없습니다.

2. 중요한 회계정책

2.1 재무제표 작성기준

연결회사는 한국채택국제회계기준에 따라 분기 연결재무제표를 작성하였습니다. 연결회사의 분기 연결재무제표는 기업회계기준서 제1034호 '중간재무보고'에 따라 작성되는 중간 연결재무제표입니다. 이 분기 연결재무제표는 보고기간말인 2019년 3월 31일 현재 유효하거나 조기 도입한 한국채택국제회계기준에 따라 작성되었습니다.

연결회사의 연결재무제표는 2019년 5월 9일자 이사회에서 승인되었습니다.

2.2 회계정책과 공시의 변경

(1) 연결회사가 채택한 제・개정 기준서

연결회사는 2019년 1월 1일로 개시하는 회계기간부터 다음의 제・개정 기준서를 신규로 적용하였습니다.

- 기업회계기준서 제1116호 '리스' 제정
기업회계기준서 제1116호 '리스'는 기업회계기준서 제1017호 '리스'를 대체합니다. 기업회계기준서 제1116호에서는 단일 리스이용자 모형을 도입하여 리스기간이 12개월을 초과하고 기초자산이 소액이 아닌 모든 리스에 대하여 리스이용자가 자산과 부채를 인식하도록 요구합니다. 리스이용자는 사용권자산과 리스료 지급의무를 나타내는 리스부채를 인식해야 합니다.

연결회사는 기업회계기준서 제1116호 '리스'의 도입 결과 회계정책을 변경하였습니다. 기업회계기준서 제1116호의 경과 규정에 따라 변경된 회계정책을 소급 적용하였고, 최초 적용으로 인한 누적효과는 최초 적용일인 2019년 1월 1일에 반영하였습니다. 비교 표시된 전기 연결재무제표는 재작성되지 않았습니다. 리스 기준서와 새로운회계정책의 도입 영향은 주석 26에서 설명하고 있습니다.

- 기업회계기준서 제1109호 '금융상품' 개정
부의 보상을 수반하는 일부 중도상환 가능한 금융자산을 상각후원가로 측정될 수 있도록 개정하였으며, 상각후원가로 측정되는 금융부채가 조건변경 되었으나 제거되지는 않은 경우 변경으로 인한 효과는 당기손익으로 인식되어야 합니다. 해당 기준서의개정이 연결재무제표에 미치는 중요한 영향은 없습니다.

- 기업회계기준서 제1019호 '종업원급여' 개정
확정급여제도의 변경으로 제도의 개정, 축소, 정산이 되는 경우 제도의 변경 이후 회계기간의 잔여기간에 대한 당기근무원가 및 순이자를 산정하기 위해 순확정급여부채(자산)의 재측정에 사용된 가정을 사용합니다. 또한, 자산인식상한의 영향으로 이전에 인식하지 않은 초과적

립액의 감소도 과거근무원가나 정산손익의 일부로 당기손익에 반영합니다. 해당 기준서의 개정이 연결재무제표에 미치는 중요한 영향은 없습니다.

- 기업회계기준서 제1028호 '관계기업과 공동기업에 대한 투자' 개정
관계기업이나 공동기업에 대한 다른 금융상품(지분법을 적용하지 않는 금융상품)이 기업회계기준서 제1109호의 적용 대상임을 명확히 하였으며, 관계기업이나 공동기업에 대한 순투자의 일부를 구성하는 장기투자지분의 손상 회계처리에 대해서는 기업회계기준서 제1109호를 우선하여 적용하도록 개정하였습니다. 해당 기준서의 개정이 연결재무제표에 미치는 중요한 영향은 없습니다.

- 기업회계기준해석서 제2123호 '법인세 처리의 불확실성' 제정
제정된 해석서는 기업이 적용한 법인세 처리를 과세당국이 인정할지에 대한 불확실성이 존재하는 경우 당기법인세와 이연법인세 인식 및 측정에 적용하며, 법인세 처리불확실성의 회계단위와 재평가가 필요한 상황 등에 대한 지침을 포함하고 있습니다. 해당 해석서의 제정이 연결재무제표에 미치는 중요한 영향은 없습니다.

- 기업회계기준서 제1115호 '고객과의 계약에서 생기는 수익' 개정
동 개정사항은 '원가 기준 투입법 적용 계약의 추가 공시'와 관련하여 문단 한129.1에서 언급하는 '계약'의 의미를 '개별 계약'으로 개정함으로써 기업회계기준서 제1115호를 적용하더라도 공시범위가 축소되지 않도록 하는 것을 주요 내용으로 하고 있습니다. 또한 기업회계기준서 제1115호는 계약의 유형을 구분하지 않으므로, 종전의수익 기준서인 기업회계기준서 제1011호 문단 한45.1의 적용대상에 해당하지 않았던 용역계약도 기업회계기준서 제1115호 문단 한129.1의 적용대상에 해당할 수 있으며, 이에 따라 종전의 수익 기준서에 비해 문단 한129.1에 따른 공시대상 계약의 범위가 넓어질 수 있음을 명확히 하였습니다. 동 개정사항이 당사의 재무제표에 미치는 중요한 영향은 없습니다.

- 연차개선 2015-2017

① 기업회계기준서 제1103호 '사업결합'
공동영업과 관련된 자산에 대한 권리와 부채에 대한 의무를 보유하다가 해당 공동영업(사업의 정의 충족)에 대한 지배력을 획득하는 것은 단계적으로 이루어지는 사업결합이므로 취득자는 공동영업에 대하여 이전에 보유하고 있던 지분 전부를 재측정합니다. 해당 기준서의 개정이 연결재무제표에 미치는 중요한 영향은 없습니다.

② 기업회계기준서 제1111호 '공동약정'
공동영업에 참여는 하지만 공동지배력을 보유하지 않은 공동영업 당사자가 공동영업에 대한 공동지배력을 획득하는 경우 공동영업에 대하여 이전에 보유하고 있던 지분은 재측정하지 않습니다. 해당 기준서의 개정이 연결재무제표에 미치는 중요한 영향은 없습니다.

③ 기업회계기준서 제1012호 '법인세'
기업회계기준서 제1012호 문단 57A의 규정(배당의 세효과 인식시점과 인식항목을 규정)은 배당의 법인세효과 모두에 적용되며, 배당의 법인세효과를 원래 인식하였던 항목에 따라 당기손익, 기타포괄손익 또는 자본으로 인식하도록 개정되었습니다. 해당 기준서의 개정이 연결재무제표에 미치는 중요한 영향은 없습니다.

④ 기업회계기준서 제1023호 '차입원가'

적격자산을 의도된 용도로 사용(또는 판매) 가능하게 하는 데 필요한 대부분의 활동이 완료되면, 해당 자산을 취득하기 위해 특정 목적으로 차입한 자금을 일반차입금에포함한다는 사실을 명확히 하였습니다. 해당 기준서의 개정이 연결재무제표에 미치는 중요한 영향은 없습니다.

(2) 연결회사가 적용하지 않은 제・개정 기준서

연결회사는 제정 또는 공표되었으나 2019년 1월 1일 이후 시작하는 회계연도에 시행일이 도래하지 않았고, 조기 적용하지 않은 제・개정 기준서 및 해석서는 다음과 같습니다.

- 기업회계기준서 제1001호 '재무제표 표시'와 제1008호 '회계정책, 회계추정의 변경 및 오류' 개정 - 중요성의 정의
- 기업회계기준서 제1103호 '사업결합' 개정 - 사업의 정의
- 기업회계기준서 제1117호 '보험계약' 제정

2.3 유의적인 회계정책

분기 연결재무제표의 작성에 적용된 유의적 회계정책과 계산방법은 주석 2.2에서 설명하는 제・개정 기준서의 적용으로 인한 변경 및 아래 문단에서 설명하는 사항을 제외하고는 전기 연결재무제표 작성에 적용된 회계정책이나 계산방법과 동일합니다

- 법인세비용
중간기간의 법인세비용은 전체 회계연도에 대해서 예상되는 최선의 가중평균연간법인세율, 즉 추정평균연간유효법인세율을 중간기간의 세전이익에 적용하여 계산합니다.

2.4 비교재무제표 수정

연결회사는 당분기 재무제표와의 비교를 용이하게 하기 위하여 비교표시 현금흐름표를 수정하였습니다. 이러한 재무제표 비교표시로 인하여 전분기 영업, 투자, 재무활동현금흐름에 미치는 영향은 없습니다.

3. 중요한 회계추정 및 가정

연결재무제표 작성에는 미래에 대한 가정 및 추정이 요구되며 경영진은 연결회사의 회계정책을 적용하기 위해 판단이 요구됩니다. 추정 및 가정은 지속적으로 평가되며,과거 경험과 현재의 상황에 비추어 합리적으로 예측가능한 미래의 사건을 고려하여 이루어집니다. 회계추정의 결과가 실제 결과와 동일한 경우는 드물 것이므로 중요한 조정을 유발할 수 있는 유의적인 위험을 내포하고 있습니다.

분기 연결재무제표 작성시 사용된 중요한 회계추정 및 가정은 법인세비용을 결정하는데 사용된 추정의 방법과 주석 2.2에서 설명하는 기업회계기준서 제1116호 도입으로 인한 회계추정 및 가정을 제외하고는 전기 연결재무제표 작성에 적용된 회계추정 및 가정과 동일합니다.

4. 영업부문

(1) 연결회사의 보고부문은 다음과 같이 구분되며 주요 내용은 다음과 같습니다.

구 분	영 업
담배사업 부문	담배 제조 및 판매업
인삼사업 부문	홍삼 등 제조 및 판매업
부동산사업 부문	분양 및 부동산임대업 등
기타사업 부문	의약품과 화장품 제조 및 판매업 등

(2) 당분기와 전분기 중 부문당기손익은 다음과 같습니다.

① 당분기

(단위: 백만원)							
구 분	담배	인삼	부동산	기타	보고부문 합계	제거	연결합계
총부문수익	693,605	441,577	64,399	76,789	1,276,370	(91,388)	1,184,982
부문간수익	(56,187)	(29,700)	(3,464)	(2,037)	(91,388)	91,388	-
외부고객으로부터의 수익	637,418	411,877	60,935	74,752	1,184,982	-	1,184,982
보고부문영업이익	231,599	89,685	27,873	631	349,788	(1,623)	348,165

② 전분기

(단위: 백만원)							
구 분	담배	인삼	부동산	기타	보고부문 합계	제거	연결합계
총부문수익	643,081	436,359	14,430	71,979	1,165,849	(98,259)	1,067,590
부문간수익	(61,507)	(33,307)	(2,832)	(613)	(98,259)	98,259	-
외부고객으로부터의 수익	581,574	403,052	11,598	71,366	1,067,590	-	1,067,590
보고부문영업이익	207,207	91,478	5,139	(2,927)	300,897	10,472	311,369

(3) 연결회사는 다음과 같은 주요 사업계열에서 기간에 걸쳐 혹은 한 시점에 재화와 용역을 이전함으로써 수익을 얻고 있습니다. 주요 사업계열의 구분은 기업회계기준서 제1108호에 따라 보고부문별 수익 공시정보와 일관됩니다.

(단위: 백만원)			
구 분		당분기	전분기
한 시점에 인식하는 수익			
담배	도소매상	634,403	580,932
	직접판매	3,015	642
인삼	도소매상	261,113	254,540
	직접판매	150,764	148,512
기타	도소매상	67,999	64,518
	직접판매	6,097	6,658
소 계		1,123,391	1,055,802
기간에 걸쳐 인식하는 수익			
부동산	분양 및 임대	60,935	11,598
기타	용역	656	190
소 계		61,591	11,788
합 계		1,184,982	1,067,590

(4) 당분기말과 전기말 현재 연결회사의 부문별 자산 및 부채는 다음과 같습니다.

① 당분기말

(단위: 백만원)							
구 분	담배	인삼	부동산	기타	보고부문 합계	제거	연결합계
자산:							
보고부문자산	5,055,845	2,031,947	655,131	308,775	8,051,698	(1,883,583)	6,168,115
지분법적용투자자산	-	-	80,480	3,082	83,562	-	83,562
매각예정자산	33,922	-	-	-	33,922	(29,675)	4,247
소 계	5,089,767	2,031,947	735,611	311,857	8,169,182	(1,913,258)	6,255,924
공통자산							4,520,828
총자산							10,776,752
비유동자산의 취득	64,586	4,457	-	1,745	70,788	(298)	70,490
부채:							
보고부문부채	1,839,805	178,923	4	151,927	2,170,659	(443,846)	1,726,813
공통부채							1,120,712
총부채							2,847,525

② 전기말

(단위: 백만원)							
구 분	담배	인삼	부동산	기타	보고부문 합계	연결 조정	합계
자산:							
보고부문자산	4,999,373	2,082,712	627,966	251,980	7,962,031	(1,813,961)	6,148,070
지분법적용투자자산	-	-	80,951	3,038	83,989	-	83,989
매각예정자산	27,794	-	-	-	27,794	(23,547)	4,247
소계	5,027,167	2,082,712	708,917	255,018	8,073,814	(1,837,508)	6,236,306
공통자산							3,918,796
총자산							10,155,102
비유동자산의 취득	367,199	32,361	-	5,158	404,718	(4,556)	400,162
부채:							
보고부문부채	1,528,104	165,072	17	108,232	1,801,425	(369,809)	1,431,616
공통부채							590,405
총부채							2,022,021

미배분자산 중에는 현금및현금성자산, 당기손익-공정가치금융자산, 기타포괄손익-공정가치금융자산 및 이연법인세자산 등이 포함되어 있으며, 미배분부채 중에는 차입금, 이연법인세부채 등이 포함되어 있습니다.

(5) 당분기와 전분기의 보고부문에 대한 지역별 정보는 다음과 같습니다.

(단위: 백만원)						
구 분	당분기			전분기		
	국내	해외	합 계	국내	해외	합 계
매출액	1,087,750	97,232	1,184,982	985,701	81,889	1,067,590
비유동자산	3,709,770	138,876	3,848,646	3,274,558	149,291	3,423,849

상기 해외의 경우 특정 국가에 귀속되는 매출액이나 비유동자산이 중요하지 않아 국가별로 구분 표시하지 아니하였습니다.

(6) 단일 외부 고객으로부터의 수익이 연결회사 총 수익의 10% 이상인 주요 고객은 없습니다.

5. 매출채권및기타채권

(1) 당분기말과 전기말 현재 매출채권및기타채권의 내역은 다음과 같습니다.

(단위: 백만원)				
구 분	당분기말		전기말	
	유동	비유동	유동	비유동
매출채권	956,341	-	896,219	-

종업원대여금	18,026	28,120	16,824	28,604
대여금	76	242	236	241
미수금	20,351	194	13,570	290
보증금	45,650	30,753	43,388	33,768
미수수익	5,226	-	5,684	-
합 계	1,045,670	59,309	975,921	62,903

(2) 당분기말과 전기말 현재 손실충당금 차감전 총액 기준에 의한 매출채권및기타채권과 관련 손실충당금의 내역은 다음과 같습니다.

(단위: 백만원)				
구 분	당분기말		전기말	
	유동	비유동	유동	비유동
총장부금액	1,132,117	59,309	1,058,004	62,903
손실충당금:				
매출채권	(86,096)	-	(81,731)	-
미수금	(351)	-	(352)	-
손실충당금 합계	(86,447)	-	(82,083)	-
순장부금액	1,045,670	59,309	975,921	62,903

(3) 당분기와 전분기 중 매출채권및기타채권의 손실충당금의 변동내역은 다음과 같습니다.

(단위: 백만원)		
구 분	당분기	전분기
기초금액	82,083	27,789
회계정책변경	-	69,258
손상차손(환입)	3,381	(418)
제각	-	(5,317)
순외환차이 등	983	2,964
기말금액	86,447	94,276

매출채권의 손상차손(환입)은 연결포괄손익계산서상 판매비와관리비로 계상되었으며, 기타채권의 손상차손(환입)은 연결포괄손익계산서상 기타비용(수익)으로 계상되었습니다.

6. 재고자산

당분기말과 전기말 현재 재고자산의 내역은 다음과 같습니다.

(단위: 백만원)						
구 분	당분기말			전기말		
	취득원가	평가손실 충당금	장부금액	취득원가	평가손실 충당금	장부금액
상품	92,210	(2,829)	89,381	89,686	(1,524)	88,162
제품	765,352	(3,830)	761,522	785,749	(4,048)	781,701
재공품	610,997	(2,512)	608,485	677,990	(2,987)	675,003
원재료	823,233	(2,040)	821,193	817,422	(2,314)	815,108
저장품	26,497	-	26,497	26,128	-	26,128
부산물	7,732	-	7,732	7,107	-	7,107
미완성주택	487	-	487	279	-	279
완성주택	3,069	-	3,069	3,069	-	3,069
용지	11,367	-	11,367	8,990	-	8,990
미착품	53,494	-	53,494	55,743	-	55,743
합 계	2,394,438	(11,211)	2,383,227	2,472,163	(10,873)	2,461,290

당분기 중 비용으로 인식한 재고자산 원가에는 순실현가능가치로 감액한 평가손실 653백만원(전분기: 1,214백만원)이 포함되어 있고, 순실현가능가치의 상승으로 인한 재고자산평가손실 환입액 1,497백만원(전분기: 471백만원)이 차감 되었습니다

7. 지분법적용투자자산

당분기와 전분기 중 지분법을 적용하는 투자지분의 장부금액 변동은 다음과 같습니다.

(단위: 백만원)		
구 분	당분기	전분기
기초금액	83,989	51,031
지분법손익	(469)	(52)
지분법 자본변동	42	-
기말금액	83,562	50,979

8. 유형자산

당분기와 전분기 중 유형자산의 변동내역은 다음과 같습니다.

(단위: 백만원)		
구 분	당분기	전분기
기초금액	1,818,788	1,756,979

취득 및 자본적지출	38,903	63,514
처분/폐기/손상	(446)	(355)
상각	(33,949)	(34,720)
대체	1,394	(110,884)
기타	2,840	(8,264)
기말금액	1,827,530	1,666,270

9. 무형자산

당분기와 전분기 중 무형자산의 변동내역은 다음과 같습니다.

(단위: 백만원)		
구 분	당분기	전분기
기초금액	71,954	84,748
취득 및 자본적지출	1,495	1,754
처분/폐기/손상	(92)	(6)
상각	(607)	(1,169)
대체	(6,149)	-
기타	152	237
기말금액	66,753	85,564

10. 투자부동산

당분기와 전분기 중 투자부동산의 변동내역은 다음과 같습니다.

(단위: 백만원)		
구 분	당분기	전분기
기초금액	495,049	330,999
취득 및 자본적지출	30,069	-
상각	(4,021)	(2,665)
대체	(1,529)	110,884
기말금액	519,568	439,218

11. 사용권자산

(1) 당분기 중 사용권자산의 변동내역은 다음과 같습니다.

(단위: 백만원)	
구 분	당분기
기초	-
회계정책 변경효과	51,298
취득 및 처분	687
감가상각	(5,241)
기타	684
기말금액	47,428

(2) 리스부채의 총 현금유출, 이자비용, 리스부채 현재가치는 다음과 같습니다.

(단위: 백만원)			
구 분	총 현금유출	이자비용	현재가치
1년 이내	18,557	694	17,863
1년 초과 5년 이내	22,628	1,326	21,302
5년초과	205	37	168
합 계	41,390	2,057	39,333

당분기 중 발생한 리스 부채 측정에 포함되지 않는 변동리스료는 23,817백만원입니다.

12. 차입금

(1) 당분기말과 전기말 현재 단기차입금의 내역은 다음과 같습니다.

(단위: 백만원)

구 분	차입처	연이자율(%)	당분기말	전기말
금융기관차입금	(주)KEB하나은행	3.26 ~ 4.38	23,600	14,000
	(주)KEB하나은행 바레인	2.50	6,249	6,144
	KDB산업은행	-	-	75,412
	한국농수산식품유통공사	-	-	15,000
	소 계		29,849	110,556
수요자금융(*)	농협은행(주) 외	CD유통수익률(91일)+0.90~4.50	12,149	19,368
합 계			41,998	129,924

(*) 연결회사는 농협은행(주) 등의 금융기관과 수요자금융약정을 체결하고 있는바, 매출채권을 금융기관으로부터 대납받고 있으며, 그 대납액에 대해서 금융기관에 지급보증을 제공하고 있습니다. 한편, 상기 차입금은 당분기말 현재 양도하였으나 제거요건을 충족하지 못한 매출채권에 해당합니다.

(2) 당분기말과 전기말 현재 장기차입금의 내역은 다음과 같습니다.

(단위: 백만원)					
구 분	차입처	만기	연이자율(%)	당분기말	전기말
기타재정 운전자금대출	농협은행(주)	2020.6.10~ 2023.5.30	-	44,616	44,252
금융기관차입금	(주)KB국민은행	2023.9.11	2.81 ~ 3.36	9,750	10,292
	KDB산업은행	2021.8.19~ 2022.11.10	2.33 ~ 3.44	7,884	8,591
전환우선주(*)				35,340	35,340
합 계				97,590	98,475
연결재무상태표:					
유동성				5,067	5,000
비유동성				92,523	93,475
합 계				97,590	98,475

(*) 당분기말 현재 전환우선주의 내역은 다음과 같습니다.

발행회사	Renzoluc Pte, Ltd.
발행일	2012년 9월 14일
발행금액	35,340백만원
장부금액	35,340백만원
존속기간	큐씨피2011코퍼릿파트너쉽사모투자전문회사("PEF") 설립일로부터 최대 10년
보통주전환권	발행일로부터 5년 이후 존속기간내 보통주 6,978,948주로 전환 가능
청구권	PEF의 존속기간이 만료하기 전 270일 전부터 해산 또는 청산을 요구하거나 지분 매수 청구 가능

(3) 연결회사는 차입금에 대하여 주석 24에서 설명하는 바와 같이, 담보를 제공하고 있습니다.

13. 영업이익

(1) 당분기와 전분기 중 발생한 비용의 성격별 분류는 다음과 같습니다.

(단위: 백만원)		
구 분	당분기	전분기
재고자산의 변동	78,063	59,257
원재료 등의 사용액 및 상품매입액	246,746	237,310
급여	144,213	151,473
퇴직급여 및 해고급여	18,592	16,268
감가상각비	43,211	37,385
무형자산상각비	607	1,169
복리후생비	18,022	17,271
광고선전비	55,375	57,047
지급수수료	154,988	102,693
기타 비용	77,000	76,349
합 계	836,817	756,222

(2) 당분기와 전분기 중 판매비와 관리비는 다음과 같습니다.

(단위: 백만원)		
구 분	당분기	전분기
급여	97,009	102,165
퇴직급여 및 해고급여	12,489	10,909
복리후생비	12,147	12,233
여비교통비	4,401	4,076
통신비	1,351	1,404
수도광열비	2,990	3,140
세금과공과	2,308	2,270
소모품비	1,078	1,056
임차료	3,744	7,239
감가상각비	16,018	11,186
무형자산상각비	562	947
수선유지비	781	1,116
차량비	1,521	1,693
보험료	922	1,170
수수료	98,415	82,539

운반보관비	12,003	11,303
회의비	1,216	1,037
광고선전비	55,351	57,020
교육훈련비	1,453	1,155
포상비	449	806
협력비	277	198
경상연구개발비	8,580	8,508
매출채권손상차손(환입)	3,381	(418)
합 계	338,446	322,752

14. 기타수익 및 기타비용

(1) 당분기와 전분기 중 기타수익의 내역은 다음과 같습니다.

(단위: 백만원)		
구 분	당분기	전분기
외환차익	2,984	2,875
외화환산이익	29,312	3,383
유형자산처분이익	22	474
무형자산처분이익	3	-
파생상품평가이익	-	6,006
파생상품거래이익	-	824
잡이익	2,512	22,335
합 계	34,833	35,897

(2) 당분기와 전분기 중 기타비용의 내역은 다음과 같습니다.

(단위: 백만원)		
구 분	당분기	전분기
외환차손	1,653	1,996
외화환산손실	10,972	12,136
기부금	781	2,030
유형자산처분손실	9	347
유형자산손상차손	436	-
무형자산처분손실	-	6
파생상품평가손실	3,975	-
파생상품거래손실	1,223	-
잡손실	986	3,819
합 계	20,035	20,334

15. 금융손익

당분기와 전분기 중 금융수익 및 금융원가의 내역은 다음과 같습니다.

(단위: 백만원)		
구 분	당분기	전분기
금융수익:		
이자수익(*)	6,651	3,857
배당금수익	10,339	8,451
당기손익-공정가치금융자산 관련 수익	16,232	23,287
금융수익 합계	33,222	35,595
금융원가:		
이자비용	(2,153)	(1,363)
당기손익-공정가치금융자산 관련 비용	(5,820)	(1,307)
금융원가 합계	(7,973)	(2,670)

(*) 해당 이자수익은 상각후원가측정금융자산에서 발생한 이자수익입니다.

16. 종업원급여

(1) 당분기와 전분기 중 종업원급여와 관련하여 인식된 손익은 다음과 같습니다.

(단위: 백만원)		
구 분	당분기	전분기
확정급여제도:		
당기근무원가	12,011	10,815
순확정급여부채의 순이자	463	457
소 계	12,474	11,272
확정기여제도:		
당기비용 인식 기여금	2,333	2,486
기타장기종업원급여:		
당기근무원가 등	688	538
명예퇴직:		
해고급여	3,785	2,507
합 계	19,280	16,803

(2) 당분기말과 전기말 현재 순확정급여부채의 내역은 다음과 같습니다.

(단위: 백만원)		
구 분	**당분기말**	**전기말**
확정급여채무의 현재가치	500,976	491,466
사외적립자산의 공정가치	(391,870)	(395,251)
합 계	109,106	96,215

17. 환불부채 및 충당부채

(1) 당분기말과 전기말 현재 충당부채의 내역은 다음과 같습니다.

(단위: 백만원)				
구 분	당분기말		전기말	
	유동	비유동	유동	비유동
환불부채	9,716	2,589	8,378	1,570
복구충당부채	2,854	1,662	2,812	1,575
판매보증충당부채	3,692	-	3,911	-
금융보증충당부채	-	670	-	700
합 계	16,262	4,921	15,101	3,845

(2) 당분기와 전분기 중 충당부채의 변동내역은 다음과 같습니다.

(단위: 백만원)									
구 분	당분기				전분기				
	기초금액	증가	감소	기말금액	기초금액	회계정책변경	증가	감소	기말금액
환불부채	9,948	2,632	(275)	12,305	8,473	1,333	971	-	10,777
복구충당부채	4,387	147	(18)	4,516	3,363	-	232	-	3,595
판매보증충당부채	3,911	1,897	(2,116)	3,692	4,497	-	21	-	4,518
금융보증충당부채	700	27	(57)	670	-	-	-	-	-
합 계	18,946	4,703	(2,466)	21,183	16,333	1,333	1,224	-	18,890

18. 분양계약

(1) 당분기말 현재 건설이 진행중인 분양계약의 내역은 다음과 같습니다.

(단위: 백만원)			
공사명	건설기간	총분양예정액	총분양계약액
수원화서 파크푸르지오(아파트)	2018.02~2020.08	1,188,870	1,187,006
수원화서 파크푸르지오(오피스텔)		112,060	106,762
대구 센트럴자이(*)	-	3,818	-
합 계		1,304,748	1,293,768

(*) 전기말 건설 및 분양 완료되었으나 분양계약해제로 인해 재분양이 진행중입니다.

(2) 당분기와 전분기 중 분양계약잔액의 변동내역은 다음과 같습니다.

(단위: 백만원)		
구 분	당분기	전분기
기초계약잔액	1,173,116	-
증가	-	-
수익인식	(47,338)	-
기말계약잔액	1,125,778	-

(3) 당분기말 현재 건설이 진행중인 분양계약의 누적분양원가 등의 내역은 다음과 같습니다.

(단위: 백만원)			
공사명	진행률	누적분양수익	누적분양원가
수원화서 파크푸르지오(아파트)	13.15%	156,040	63,738
수원화서 파크푸르지오(오피스텔)	12.94%	13,813	8,277

(4) 당분기 중 추정 총계약수익 및 총계약원가의 변동은 발생하지 아니하였습니다. 진행중인 분양계약의 추정 총계약수익과 총계약원가는 당분기말까지 발생한 상황에 근거한 것이며, 미래기간에 변동될 수 있습니다.

19. 법인세비용

법인세비용은 당기법인세비용에서 과거기간 당기법인세에 대하여 당분기와 전분기에 인식한 조정사항, 일시적차이의 발생과 소멸로 인한 이연법인세비용(수익) 및 당기손익 이외로 인식되는 항목과 관련된 법인세비용(수익)을 조정하여 산출하였습니다. 당분기와 전분기의 평균유효세율은 각각 29.38% 및 30.69%입니다.

20. 특수관계자

(1) 당분기말과 전기말 현재 연결회사와 특수관계에 있는 회사의 내역은 다음과 같습니다.

구 분	당분기말	전기말
관계기업	Cosmo Tobacco Co. LTD	Cosmo Tobacco Co. LTD
	(주)라이트팜텍	(주)라이트팜텍
	(주)제이알제5호위탁관리부동산투자회사	(주)제이알제5호위탁관리부동산투자회사
	(주)제이알제8호위탁관리부동산투자회사	(주)제이알제8호위탁관리부동산투자회사
	(주)엘에스케이글로벌파마서비스	(주)엘에스케이글로벌파마서비스
	(주)제이알제10호위탁관리부동산투자회사	(주)제이알제10호위탁관리부동산투자회사
	(주)용인중심	(주)용인중심
공동기업	(주)케이비김포로지스틱스기업구조조정부동산투자회사	(주)케이비김포로지스틱스기업구조조정부동산투자회사
	코람코전문투자형사모부동산투자신탁제50호	코람코전문투자형사모부동산투자신탁제50호
	코람코유럽코어전문투자사모부동산투자 제3-2호(*1)	코람코유럽코어전문투자사모부동산투자 제3-2호(*1)
	(주)스타필드수원(*2)	(주)스타필드수원(*2)

(*1) 전기 중 연결회사는 코람코유럽코어전문투자형사모부동산투자신탁제3-2호의 지분 51.35%를 취득하였습니다.

(*2) 전기 중 연결회사는 (주)스타필드수원의 지분 50.00%를 취득하였습니다

(2) 연결회사는 특수관계자와 재화의 판매 및 용역의 제공 등의 거래를 하고 있는바, 당분기와 전분기 중 특수관계자와의 거래내역은 다음과 같습니다.

(단위: 백만원)

구 분	회사명	당분기		전분기	
		매출 및 기타수익	매입 및 기타비용	매출 및 기타수익	매입 및 기타비용
관계기업및공동기업	(주)케이비김포로지스틱스기업구조조정부동산투자회사	-	-	45	-
	코람코전문투자형사모부동산투자신탁제50호	-	-	220	-
합 계		-	-	265	-

(3) 당분기말과 전기말 현재 특수관계자에 대한 채권・채무내역은 다음과 같습니다.

(단위: 백만원)					
구 분	회사명	당분기말		전기말	
		채권	채무	채권	채무
관계기업 및 공동기업	(주)엘에스케이글로벌파마서비스	-	-	150	-
	(주)케이비김포로지스틱스기업구조조정부동산투자회사	696	-	697	-
	코람코전문투자형사모부동산투자신탁제50호	135	-	136	-
	㈜스타필드수원	-	16,020	-	16,052
합 계		831	16,020	983	16,052

(4) 당분기와 전분기 중 특수관계자와의 자금거래는 다음과 같습니다.

(단위: 백만원)							
구 분	회사명	당분기			전분기		
		출자	자금대여	자금상환	출자	자금대여	자금상환
관계기업	(주)엘에스케이글로벌파마서비스	-	-	150	-	-	300

(5) 연결회사와 특수관계자간 지급보증은 존재하지 않습니다.

(6) 연결회사는 전기 중 관계기업인 (주)스타필드수원과 토지매매계약을 체결하여 총토지매매대금 160,200백만원 중 계약금 16,020백만원을 수령하였습니다. 당 토지에대한 소유권은 스타필드 개발공사 착공시점인 잔금지급일에 이전될 예정입니다(주석24 참조).

(7) (주)케이비김포로지스틱스기업구조조정부동산투자회사에 대한 코람코전문투자형사모부동산투자신탁제50호의 지분 76%는 자본시장과금융투자업에관한법률에 따라 의결권이 제한되는바, 중요한 재무정책과 영업정책의 결정시 각각 12%의 지분을 보유하는 지배기업과 담배인삼공제회 전원의 동의가 요구되므로 연결회사는 지배기업의 지분을 공동기업투자로 분류하였습니다.

(8) 코람코전문투자형사모부동산투자신탁제50호 및 코람코유럽코어전문투자형사모부동산투자신탁제3-2호의 경우 투자자 약정에 의하여 중요한 재무정책과 영업정책의 결정시 투자자 전원의 동의가 요구되므로 연결회사는 지배기업의 지분을 공동기업투자로 분류하였습니다.

(9) 당분기와 전분기 중 주요 경영진에 대한 보상은 다음과 같습니다.

(단위: 백만원)		
구 분	당분기	전분기
단기종업원급여	3,929	5,207
퇴직급여	478	1,076
합 계	4,407	6,283

21. 금융상품의 위험관리와 공정가치

금융상품과 관련하여 연결회사는 시장위험, 신용위험 및 유동성위험에 노출되어 있습니다. 연결회사의 위험관리는 연결회사의 재무적 성과에 영향을 미치는 잠재적 위험을 식별하여 연결회사가 허용가능한 수준으로 감소, 제거 및 회피하는 것을 그 목적으로 하고 있습니다. 연결회사는 전사적인 수준의 위험관리 정책 및 절차를 마련하여 운영하고 있으며, 연결회사의 재무부문에서 위험관리에 대한 총괄책임을 담당하고 있습니다. 연결회사의 재무부문은 이사회에서 승인된 위험관리 정책 및 절차에따라 연결회사의 영업과 관련한 금융위험을 감시하고 관리하는 역할을 하고 있으며, 금융위험의 성격과 노출정도를 주기적으로 분석하고 있습니다. 또한, 지배기업의 감사위원회는 위험관리 정책 및 절차의 준수 여부와 위험노출 한도를 지속적으로 검토하고 있습니다. 연결회사의 전반적인 금융위험 관리전략은 전기와 동일합니다.

(1) 시장위험
시장위험이란 환율, 이자율 및 지분증권의 가격 등 시장가격의 변동으로 인하여 금융상품의 공정가치나 미래현금흐름이 변동할 위험을 의미합니다. 시장가격 관리의 목적은 수익은 최적화하는 반면 수용가능한 한계 이내로 시장위험노출을 관리 및 통제하고 있습니다.

① 환위험
연결회사는 제조담배 수출 및 잎담배 수입 거래와 관련하여 환율변동위험에 노출되어 있습니다. 연결회사는 투기적 외환거래는 금지하고 있으며, 글로벌 환관리 시스템을 구축하여 각 개별회사의 환위험을 주기적으로 모니터링, 평가 및 관리하고 있습니다.

② 가격위험
연결회사는 공정가치측정금융자산 상장지분상품과 관련하여 시장가격 등의 변동으로 인하여 금융상품의 공정가치나 미래현금흐름이 변동할 기타 가격변동위험에 노출되어 있습니다. 지배기업의 경영진은 시장가격의 변동으로 인하여 상장지분상품의 공정가치 또는 미래현금흐름이 변동할 위험을 정기적으로 측정하고 있습니다. 포트폴리오 내에서 중요한 투자자산의 관리는 개별적으로 이루어지고 있으며, 취득과 처분은 지배기업의 경영진이 승인하고 있습니다.

③ 이자율위험
연결회사는 차입금과 관련하여 이자율변동위험에 노출되어 있습니다. 연결회사의 경영진은 시장이자율의 변동으로 인하여 금융상품의 공정가치 또는 미래현금흐름이 변동할 위험을 정기적으로 측정하여 고정이자율차입금과 변동이자율차입금의 적절한 균형을 유지하고 있습니다. 당분기말 현재 연결회사의 변동이자율차입금의 규모를 고려할 때, 이자율 변동이 금융

부채의 공정가치 또는 미래현금흐름에 미치는 영향은 중요하지 아니합니다.

(2) 신용위험
연결회사는 금융상품의 당사자 중 일방이 의무를 이행하지 않아 상대방에게 재무손실을 입힐 신용위험에 노출되어 있습니다. 연결회사의 경영진은 신용위험을 관리하기 위하여 신용도가 일정 수준 이상인 거래처와 거래하고 있으며, 금융자산의 신용보강을 위한 정책과 절차를 마련하여 운영하고 있습니다. 연결회사는 신규 거래처와 계약시 공개된 재무정보와 신용평가기관에 의하여 제공된 정보 등을 이용하여 거래처의 신용도를 평가하고 이를 근거로 신용거래한도를 결정하고 있으며, 담보 또는 지급보증을 제공받고 있습니다. 또한, 연결회사는 주기적으로 거래처의 신용도를 재평가하여 신용거래한도를 재검토하고 담보수준을 재조정하고 있으며, 회수가 지연되는금융자산에 대하여는 분기 단위로 회수지연 현황 및 회수대책을 보고하고 있으며 지연사유에 따라 적절한 조치를 취하고 있습니다.

금융자산의 장부금액은 신용위험에 대한 최대노출정도를 표시하고 있습니다. 당분기말과 전기말 현재 연결회사의 신용위험에 대한 최대노출정도는 다음과 같습니다.

(단위: 백만원)		
구 분	당분기말	전기말
현금및현금성자산(보유현금 제외)(*)	474,125	430,901
기타금융자산	219,199	593,146
당기손익-공정가치금융자산(*)	2,739,694	1,851,922
매출채권및기타채권	1,104,980	1,038,824
장기예치금	650,241	615,528
파생상품자산	-	1,239
합 계	5,188,239	4,531,560

(*) 현금성자산 중 특정금전신탁은 당기손익-공정가치금융자산에 포함되어 있습니다.

(3) 유동성위험

연결회사는 현금 등 금융자산을 인도하여 결제하는 금융부채와 관련된 의무를 충족하는 데 어려움을 겪게 될 유동성위험에 노출되어 있습니다. 연결회사의 경영진은 유동성위험을 관리하기 위하여 단기 및 중장기 자금관리계획을 수립하고 현금유출예산과 실제현금유출액을 지속적으로 분석・검토하여 금융부채와 금융자산의 만기구조를 대응시키고 있습니다. 연결회사의 경영진은 영업활동현금흐름과 금융자산의 현금유입으로 금융부채를 상환가능하다고 판단하고 있습니다.

(4) 당분기말과 전기말 현재 금융상품의 범주별 장부금액은 다음과 같습니다.

(단위: 백만원)		
구 분	당분기말	전기말
금융자산:		
당기손익-공정가치금융자산(*)	2,739,694	1,851,921
기타포괄손익-공정가치금융자산	261,155	249,575
파생상품자산	-	1,239
상각후원가 측정 금융자산		
-현금및현금성자산(*)	474,619	431,408
-기타금융자산	219,199	593,146
-매출채권및기타채권	1,104,980	1,038,824
-장기예치금	650,241	615,528
소 계	2,449,039	2,678,906
금융자산 합계	5,449,888	4,781,641
금융부채:		
파생상품부채	3,852	461
상각후원가로 측정하는 금융부채		
-장기차입금	92,523	93,475

-유동성장기차입금	5,067	5,000
-단기차입금	41,998	129,924
-매입채무및기타채무	935,013	446,609
-리스부채	39,333	-
소 계	1,113,934	675,008
금융부채 합계	1,117,786	675,469

(*) 현금성자산 중 특정금전신탁은 당기손익-공정가치금융자산에 포함되어 있습니다.

(5) 자산이나 부채의 공정가치를 측정하는 경우, 연결회사는 최대한 시장에서 관측가능한 투입변수를 사용하고 있습니다. 공정가치는 다음과 같이 가치평가기법에 사용된 투입변수에 기초하여 공정가치 서열체계 내에서 분류됩니다.

구분	투입변수
수준 1	측정일에 동일한 자산이나 부채에 대한 접근 가능한 활성시장의 조정되지 않은 공시가격
수준 2	수준 1의 공시가격 이외에 자산이나 부채에 대해 직접적으로 또는 간접적으로 관측가능한 투입변수
수준 3	자산이나 부채에 대한 관측가능하지 않은 투입변수

당분기말과 전기말 현재 공정가치로 측정한 금융상품의 수준별 공정가치 측정치는 다음과 같습니다.

(단위: 백만원)				
구 분	장부금액	공정가치		
		수준 1	수준 2	수준 3
당분기말:				
당기손익-공정가치금융자산	2,739,694	-	2,530,697	208,997
기타포괄손익-공정가치금융자산	261,155	208,883	-	52,272
파생상품부채	3,852	-	3,852	-
합 계	3,004,701	208,883	2,534,549	261,269
전기말:				
당기손익-공정가치금융자산	1,851,922	-	1,641,267	210,655
기타포괄손익-공정가치금융자산	249,575	198,204	-	51,371
파생상품자산	1,239	-	1,239	-
파생상품부채	461	-	461	-
합 계	2,103,197	198,204	1,642,967	262,026

당분기와 전기 중 공정가치 서열체계의 수준 간 이동은 없습니다.

당분기말 현재 당기손익-공정가치금융자산으로 분류되는 부동산투자신탁지분증권 등의 공정가치는 순자산가치조정법, DCF 등을 이용하여 측정되었으며, 가치평가기법에 사용된 투입변수에 기초하여 수준 3 공정가치로 분류되었습니다. 당분기와 전분기 중 수준 3 공정가치의 변동은 다음과 같습니다.

(단위: 백만원)		
구 분	당분기	전분기
기초금액	262,026	234,046
취득	900	450
처분	-	(5,239)
공정가치의 변동	(1,656)	(19)
기말금액	261,270	229,238

(6) 당분기와 전분기 중 금융상품의 범주별 순손익은 다음과 같습니다.

① 당분기

(단위: 백만원)						
구 분	당기손익-공정가치금융자산	기타포괄손익-공정가치금융자산	파생상품	상각후원가측정 금융자산	상각후원가측정 금융부채	합 계
당기손익:						
이자수익	-	-	-	6,651	-	6,651
배당금수익	3,336	7,002	-	-	-	10,338
평가손익	10,413	-	(3,975)	-	-	6,438
처분손익	-	-	(1,223)	-	-	(1,223)
이자비용	-	-	-	-	(2,153)	(2,153)
손상차손	-	-	-	(3,381)	-	(3,381)
합 계	13,749	7,002	(5,198)	3,270	(2,153)	16,670
기타포괄손익(법인세 차감전):						
공정가치의 변동	-	10,680	-	-	-	10,680
합 계	-	10,680	-	-	-	10,680

② 전분기

(단위: 백만원)						
구 분	당기손익-공정가치금융자산	기타포괄손익-공정가치금융자산	파생상품	상각후원가측정 금융자산	상각후원가측정 금융부채	합 계
당기손익:						
이자수익	-	-	-	3,857	-	3,857
배당금수익	1,544	6,641	-	-	-	8,185
평가손익	21,979	-	6,006	-	-	27,985
처분손익	-	-	824	-	-	824
이자비용	-	-	-	-	(1,363)	(1,363)
손상차손환입	-	-	-	418	-	418
합 계	23,523	6,641	6,830	4,275	(1,363)	39,906
기타포괄손익(법인세 차감전):						
공정가치의 변동	-	(9,556)	-	-	-	(9,556)
합 계	-	(9,556)	-	-	-	(9,556)

22. 이익잉여금

당분기와 전분기 중 이익잉여금의 변동은 다음과 같습니다.

(단위: 백만원)		
구 분	당분기	전분기
기초금액	1,612,794	1,733,863
회계정책 변경	-	(20,144)
연차배당	(505,061)	(505,061)
연구및인력개발준비금의 이입	-	10,000
별도적립금의 적립	(285,966)	(495,036)
분기순이익	273,835	249,369
-차감: 비지배지분	(808)	(470)
순확정급여부채의 재측정요소(법인세 차감후)	(541)	(1,066)
-차감: 비지배지분	(1)	1
기말금액	1,094,252	971,456

23. 주당이익

당분기와 전분기 중 주당이익과 회계이익의 관계는 다음과 같습니다.

(단위: 원, 주)		
구 분	당분기	전분기
지배기업 소유주지분에 귀속되는 분기순이익	273,027,495,418	248,897,226,618
가중평균유통보통주식수	126,265,127	126,265,127
기본및희석주당이익	2,162	1,971

24. 우발부채와 약정사항

(1) 소송사건
당분기말 현재 연결회사가 피소되어 계류중인 소송사건 등은 20건이고, 소송가액은 55,042백만원입니다. 당분기말 현재 계류중인 소송의 최종결과가 연결회사의 재무제표에 미칠 영향을 합리적으로 예측할 수 없습니다.

(2) 금융기관 약정사항
당분기말 현재 연결회사가 금융기관 등과 체결한 주요 약정사항은 다음과 같습니다.

(단위: 백만원, 천USD)				
구 분	금융기관 등	통화	한도액	실행액
수입신용장개설	하나은행외 1개	USD	187,600	56,945
파생상품거래	하나은행외 1개	USD	153,700	14,335
집단대출	하나은행	KRW	300,000	41,102
수요자금융약정	삼성카드(주)외 1개	KRW	97,330	15,201
기타대출	KDB산업은행외 4 개	KRW	179,048	64,998
	KEB하나은행 바레인지점	USD	5,500	5,500

(3) 지급보증 및 담보제공 내역

당분기말 현재 연결회사가 타인으로부터 제공받고 있는 지급보증 및 담보내역은 다음과 같습니다.

(단위: 백만 원/루피아, 천USD)			
제공자	통화	한도액	지급보증 및 담보내역
주택도시보증공사	KRW	948,291	주택분양보증
한국무역보험공사	USD	42,890	수출보증보험
서울보증보험	KRW	4,230	인허가보증 등
KEB하나은행	USD	20,000	외화지급보증
Westchester Fire Insurance Company	USD	20,000	수입통관 관세 지급보증
TRAVELERS CASUALTY AND SURETY COMPANY OF AMERICA	USD	6,760	에스크로 예치이행보증
Jasaraharja Putera	IDR	163,169	지급보증

당분기말 현재 연결회사가 타인을 위하여 제공한 지급보증 등의 내역은 다음과 같습니다

(단위: 백만원, 천USD)				
보증내역	제공받는 자	통화	한도액	실행액
중도금 대출보증	신한은행	KRW	79,400	10,015
	하나은행	KRW	60,000	8,212
	수협은행	KRW	9,494	2,153
차입금에 대한 지급보증	정관장육년근상업(상해)유한공사	USD	6,600	5,500
경기광주대리점 외 1곳 공제금등에 대한 지급보증	한국특수판매공제조합	KRW	884	-
합 계		KRW	149,778	20,380
		USD	6,600	5,500

당분기말 현재 단기차입금 등을 위하여 담보로 제공한 자산은 다음과 같습니다.

(단위: 백만원)					
구 분	장부금액	담보제공사유	채무금액	담보설정액	담보권자
투자부동산	337,393	임대보증금	18,566	19,826	서울보증보험 외
유형자산	22,949	근저당권/전세권	3,081	3,493	근로복지공단 외
기타금융자산	6,340	사업이행보증(*)	-	6,340	한국토지주택공사
	597	임대보증금 질권설정	597	597	삼성화재
유형자산	94,945	정부보조금	3,488	4,186	원주시청
유형자산	57,560	장단기차입금	15,950	65,000	(주)KEB하나은행 외
투자부동산	563				
유형자산	17,752	단기차입금	14,000	24,000	(주)KEB하나은행
유형자산	31,066	유동성장기차입금	2,900	15,500	한국산업은행
		장기차입금	4,983		
합 계	569,165		63,565	138,942	

(*) 연결회사는 당분기말 현재 행정중심복합도시 내 중심상업지역 조성사업과 관련하여 사업이행을 보증하기 위하여 NH농협은행에 6,340백만원을 예치하고 기타금융자산으로 분류하고 있습니다. 동 금액은 당분기말 현재 질권설정되어 있습니다.

당분기말 현재 차입금 등과 관련하여 견질로 제공하고 있는 어음의 내역은 다음과 같습니다.

(단위: 천원)				
제공처	종류	매수	권면액	내 용
진흥저축은행	어음	1매	1,000,000	채무소멸 후 미회수
	수표	1매	백지	

당분기말 현재 상기 어음 이외에 제공처와 권면금액이 미확인된 어음 11매와 수표 2매가 분실된 상태이며, 연결회사는 동 어음에 대하여 제권판결절차를 진행할 예정입니다.

당분기말과 전기말 현재 사용이 제한된 금융자산의 내용은 다음과 같습니다.

(단위: 백만원)			
구 분		당분기말	전기말
장기기타금융자산	임대보증금	597	597
	부동산 개발 이행보증	6,340	6,340
	당좌개설보증금 등	1,538	1,518
합 계		8,475	8,455

(4) 기타
장기예치금(MSA Escrow Fund)의 납입
연결회사는 미국지역에 대한 제조담배수출과 관련하여 담배기본정산협약(Tobacco Master Settlement Agreement)에 따라 미국 주정부가 제정한 에스크로 법령(Escrow Statute)에 의하여 판매금 중 일정 금액을 담배가 판매된 주정부에 예치하고 있습니다. 상기 법령에 따르면 동 예치금은 연결회사의 불법행위의 결과로 담배소비자의피해가 발생하고 이로 인하여 주정부의 의료재정이 사용되었을 경우에 주정부의 의료재정에 편입될 수 있는바, 그 외의 경우에는 납부일로부터 25년 경과 후 전액 환급받도록 되어 있습니다. 연결회사는 이와 관련하여 650,241백만원을 장기예치금으로계상하고 있습니다.

연결회사는 주요 원재료인 수삼의 원활한 조달을 위하여 인삼재배농민과 계약시점으로부터 6년 후에 채취하는 수삼의 수매계약을 체결하고 있으며, 이와 관련하여 당분기말 현재 지급한 계약금을 장기선급금과 선급금으로 각각 59,339백만원(전기말 59,369백만원)과 45,096백만원(전기말 25,841백만원)을 계상하고 있습니다.

연결회사는 2011년 3월 17일자로 국민연금공단과 총 800,000백만원 이내의 금액을 해외자산에 공동투자하는 것을 내용으로 하는 글로벌 투자 파트너쉽에 대한 MOU를체결하고 공동투자를 진행하고 있습니다.

연결회사는 영진약품(주)에 흡수합병된 (주)케이티앤지생명과학에 대한 지배력 획득과 관련하여 (주)케이티앤지생명과학의 이전 소유주인 곽태환(이하 "개인주주")과 주주간 계약을 체결하였는바, 그 주요 내용은 다음과 같습니다.

구 분	내 용

개인주주의 주식처분제한	개인주주는 계약체결일 현재 보유하고 있는 주식에 대하여 상장되었거나 이와 동일한 효과가 발생한 날로부터 1년간 주식을 처분할 수 없음
(주)케이티앤지의 우선매수권	개인주주가 보유주식의 전부 또는 일부를 제3자에게 양도할 경우 (주)케이티앤지는 동 주식을 우선적으로 매수할 수 있는 권리를 보유함
개인주주의 동반매도청구권	(주)케이티앤지가 보유주식을 제3자에게 양도하는 경우 개인주주는 (주)케이티앤지에게 보유주식을 (주)케이티앤지의 매도조건과 동일한 조건으로 동반매도하여 줄 것을 청구할 수 있음

연결회사는 당분기말 현재 Marriott International Management Company B.V.와 경영위탁계약을 체결하고 있으며, Global Hospitalilty Licensing S.A.R.L.로부터 국제홍보서비스를 제공받고 있습니다. 또한 연결회사는 Marriott International Design &Construction Services, Inc.로부터 기술자문을 받고 있습니다.

연결회사는 ㈜신세계프라퍼티와 50:50의 비율로 합작투자회사 ㈜스타필드수원을 설립하여 운영하고 있으며 본건 토지 지상 복합쇼핑몰의 사용승인일로부터 5년간 해당주식의 처분이 제한됩니다.

연결회사는 당분기말 현재 관계기업인 스타필드수원과 토지매매계약을 체결하고 있으며((토지매매대금 : 160,200백만원), 당 토지에 대한 소유권은 스타필드 개발공사 착공시점인 잔금지급일에 이전될 예정입니다.

연결회사는 종속기업인 ㈜ 과천상상피에프브이와 과천지식정보타운 지식기반산업용지를 연결회사의 내부의사 결정이 완료되는 시점에 매입할 것을 확약하는 계약을 체결하고 있습니다.

연결회사는 당분기말 현재 투자하고 있는 해외부동산펀드에 대하여 Capital call 약정을 체결하고 있습니다. 그러나 해당 약정은 신탁업자가 통화스왑/선도계약상의 채무를 불이행하는 경우에만 실행되는 것으로써 실행가능성이 극히 미미합니다.

연결회사는 (주)용인중심으로부터 개발된 물류시설 공급시 면적 중 일부에 대하여 1순위 지명권을 가지고 있습니다. 또한 연결회사는 분양받지 못할 경우 스페이스지에게 주식을 양도할 수 있는 권한을 가지고 있습니다.

25. 현금흐름표

(1) 당분기와 전분기 중 영업으로부터 창출된 현금의 내역은 다음과 같습니다.

(단위: 백만원)		
구 분	당분기	전분기
분기순이익	273,835	249,369
조정:		
법인세비용	113,909	110,436
금융원가	7,973	2,670
금융수익	(33,222)	(35,595)
감가상각비	43,211	37,385
무형자산상각비	607	1,169
퇴직급여 및 해고급여	18,592	16,268
외화환산손실	10,972	12,136
매출채권및기타채권손상차손(환입)	3,381	(418)
재고자산평가손실(환입)	(844)	743
유형자산처분손실	9	347
유형자산손상차손	436	-
무형자산처분손실	-	6
파생상품관련손익	5,199	(6,006)
기타비용 등	8,004	6,209
관계기업의 당기순손익에 대한 지분 증감	469	52
외화환산이익	(29,312)	(3,383)
유형자산처분이익	(22)	(474)
무형자산처분이익	(3)	-
소 계	423,194	390,914
운전자본의 변동:		
매출채권및기타채권의 변동	(36,647)	(8,974)
파생상품의 변동	(569)	-
선급금의 변동	(23,031)	(6,501)
선급비용의 변동	(2,273)	(10,822)
미수담배소비세등의 변동	70,609	13,056
재고자산의 변동	78,537	62,773
매입채무및기타채무의 변동	(14,323)	(19,654)
미지급담배소비세등의 변동	273,388	(33,249)
퇴직급여및해고급여의 지급	(1,938)	(3,282)
기타자산부채의 변동	(41,485)	(1,254)
보증금의 변동	279	-

영업에서 창출된 현금	725,741	383,007

(2) 당분기와 전분기 중 현금의 유입과 유출이 없는 중요한 거래는 다음과 같습니다.

(단위: 백만원)		
구 분	당분기	전분기
유형자산 취득 관련 미지급금의 증가(감소)	(2,543)	4,197
유형자산 취득 관련 선급금 지급	2,566	-
유형자산 처분 관련 미수금의 감소	-	539
사업확장적립금의 적립	144,142	-

연결회사는 거래가 빈번하여 총금액이 크고 단기간에 만기가 도래하는 일부 기타금융상품의 유입과 유출항목은 순증감액으로 표시하였습니다.

26. 회계정책의 변경

주석 2에 기재된 것처럼 연결회사는 당기부터 기준서 1116호를 적용하였으며, 경과규정에 따라 기업회계기준서 제1116호 적용의 누적효과는 최초적용일의 이익잉여금조정되고, 비교표시되는 전기 연결재무제표는 재작성되지 않았습니다.

기업회계기준서 제1116호의 최초 적용에 따른 재무적 영향은 다음과 같습니다.

연결회사가 당분기말 현재 운용리스로 이용하고 있는 자산의 현재가치 할인 전 최소리스료의 총합계는 41,390백만원이며, 내재이자율 및 리스이용자의 증분차입이자율로 할인하면 39,333백만원입니다.
2019년 1월 1일 기준 사용권자산, 유동성리스부채 및 장기리스부채가 각각 51,298백만원, 22,285백만원, 20,789백만원 증가하였습니다. 당분기말인 2019년 3월 31일기준으로 운용리스료비용 5,230백만원이 감소하고, 사용권자산에 대한 감가상각비 5,241백만원과 리스부채에 대한 이자비용 452백만원이 증가하였습니다.

27. 보고기간 후 사건

지배회사는 2019년 3월 14일 이사회 의결을 통하여 2019년 4월 25일 지배회사가 보유하고 있는 (주)케이지씨예본 지분 100%를 종속회사인 (주)한국인삼공사에 현물출자(출자금액: 41,138백만원) 하였습니다.

4. 재무제표

재무상태표

제 33 기 1분기말 2019.03.31 현재

제 32 기말 2018.12.31 현재

(단위 : 원)

	제 33 기 1분기말	제 32 기말

자산		
유동자산	4,894,952,481,894	4,418,631,764,114
현금및현금성자산 (주22,23)	1,106,150,558,347	748,123,323,519
기타유동금융자산 (주22,23)	196,340,300,000	570,000,000,000
유동 당기손익-공정가치 의무 측정 금융자산 (주22,23)	1,654,359,093,300	1,139,704,589,088
유동파생상품자산 (주22)	0	1,238,664,783
매출채권 및 기타유동채권 (주5,21,22)	799,691,952,302	730,894,507,798
재고자산 (주6)	947,724,404,195	954,677,584,804
환불자산	598,475,000	421,874,000
미수담배소비세등	125,919,619,470	218,210,022,210
단기선급금	20,471,888,184	18,377,223,800
단기선급비용	9,774,302,171	9,190,208,637
매각예정자산 (주12)	33,921,888,925	27,793,765,475
비유동자산	4,376,354,535,780	4,311,283,870,155
기타비유동금융자산 (주22,26)	596,920,000	6,937,220,000
장기예치금 (주22)	650,240,512,556	615,527,896,771
비유동 당기손익-공정가치 의무 측정 금융자산 (주22)	208,997,968,218	210,655,373,106
장기매출채권 및 기타비유동채권 (주5,21,22)	117,867,917,683	119,288,362,714
비유동 기타포괄손익-공정가치 측정 금융자산 (주22)	241,308,434,343	230,545,108,827
관계기업에 대한 투자자산 (주7)	77,430,010,000	77,430,010,000
종속기업에 대한 투자자산 (주8)	1,178,796,376,700	1,185,361,245,738
유형자산 (주9)	1,204,887,497,195	1,200,906,524,123
무형자산 (주10)	32,327,826,745	31,328,960,084
투자부동산 (주11)	631,317,047,065	606,679,330,988
사용권자산 (주28,29)	17,036,240,026	0
장기선급금	9,510,956,440	9,510,956,440
장기선급비용	6,036,828,809	7,267,349,723
이연법인세자산	0	9,845,531,641
자산총계	9,271,307,017,674	8,729,915,634,269
부채		
유동부채	2,093,851,527,078	1,289,017,915,821
단기차입금 (주13,22,23)	1,208,653,803	1,246,100,270
매입채무 및 기타유동채무 (주21,22)	894,450,864,874	398,082,555,860
유동파생상품부채 (주22)	3,851,560,749	460,667,312
단기선수금	119,502,996,840	161,629,415,091
유동환불부채및충당부채 (주18)	6,414,511,975	6,455,107,857
유동리스부채 (주22,28,29)	6,005,777,733	0

당기법인세부채	237,692,883,787	169,266,311,114
미지급담배소비세등	824,724,277,317	551,877,758,317
비유동부채	95,898,251,274	75,676,425,167
장기매입채무 및 기타비유동채무 (주21,22)	37,161,278,348	39,152,218,138
장기선수금	638,244,433	701,673,919
순확정급여부채 (주17)	42,900,033,390	34,837,214,841
비유동환불부채및충당부채 (주18)	1,635,654,015	985,318,269
비유동리스부채 (주22,28,29)	10,315,764,615	0
이연법인세부채	3,247,276,473	0
부채총계	2,189,749,778,352	1,364,694,340,988
자본		
자본금	954,959,485,000	954,959,485,000
기타자본잉여금	3,582,160,908	3,582,160,908
자기주식	(328,157,286,128)	(328,157,286,128)
자기주식처분이익	513,775,933,891	513,775,933,891
적립금	5,723,803,902,609	5,430,034,290,488
이익잉여금(결손금) (주24)	213,593,043,042	791,026,709,122
자본총계 (주23)	7,081,557,239,322	7,365,221,293,281
자본과부채총계	9,271,307,017,674	8,729,915,634,269

포괄손익계산서

제 33 기 1분기 2019.01.01 부터 2019.03.31 까지

제 32 기 1분기 2018.01.01 부터 2018.03.31 까지

(단위 : 원)

	제 33 기 1분기		제 32 기 1분기	
	3개월	누적	3개월	누적
수익(매출액) (주4,19,21)	658,670,699,624	658,670,699,624	572,315,586,763	572,315,586,763
제조담배	578,968,684,586	578,968,684,586	537,391,948,536	537,391,948,536
부동산	63,901,800,482	63,901,800,482	13,963,601,727	13,963,601,727
수출잎담배등	15,800,214,556	15,800,214,556	20,960,036,500	20,960,036,500
매출원가 (주14,21)	251,299,619,452	251,299,619,452	205,836,785,678	205,836,785,678
제조담배	214,631,340,382	214,631,340,382	186,316,824,215	186,316,824,215
부동산	24,467,638,604	24,467,638,604	2,635,631,147	2,635,631,147
수출잎담배	12,200,640,466	12,200,640,466	16,884,330,316	16,884,330,316
매출총이익	407,371,080,172	407,371,080,172	366,478,801,085	366,478,801,085
판매비와관리비 (주14)	154,692,573,041	154,692,573,041	153,165,466,507	153,165,466,507
영업이익(손실)	252,678,507,131	252,678,507,131	213,313,334,578	213,313,334,578
기타이익 (주15,21)	30,189,463,647	30,189,463,647	30,710,133,477	30,710,133,477
기타손실 (주15,21)	14,136,528,200	14,136,528,200	10,927,487,675	10,927,487,675
금융수익 (주16,22)	31,891,580,498	31,891,580,498	92,714,444,493	92,714,444,493
금융원가 (주16,22)	6,327,140,766	6,327,140,766	1,550,727,454	1,550,727,454

법인세비용차감전순이익(손실)	294,295,882,310	294,295,882,310	324,259,697,419	324,259,697,419
법인세비용 (주20)	80,216,168,282	80,216,168,282	67,328,565,154	67,328,565,154
당기순이익(손실)	214,079,714,028	214,079,714,028	256,931,132,265	256,931,132,265
기타포괄손익	7,316,740,013	7,316,740,013	(7,775,079,647)	(7,775,079,647)
당기손익으로 재분류되지 않는항목(세후기타포괄손익)	7,316,740,013	7,316,740,013	(7,775,079,647)	(7,775,079,647)
순확정급여부채의 재측정요소	(486,670,986)	(486,670,986)	(877,748,998)	(877,748,998)
기타포괄손익-공정가치 지분증권 평가손익	7,803,410,999	7,803,410,999	(6,897,330,649)	(6,897,330,649)
당기손익으로 재분류될 수 있는 항목(세후기타포괄손익)	0	0	0	0
총포괄손익	221,396,454,041	221,396,454,041	249,156,052,618	249,156,052,618
주당이익				
기본주당이익(손실) (단위 : 원) (주25)	1,695	1,695	2,035	2,035

자본변동표

제 33 기 1분기 2019.01.01 부터 2019.03.31 까지

제 32 기 1분기 2018.01.01 부터 2018.03.31 까지

(단위 : 원)

	자본						
	자본금	기타자본잉여금	자기주식	자기주식처분이익	적립금	이익잉여금	자본 합계
2018.01.01 (기초자본)	954,959,485,000	3,582,160,908	(328,157,286,128)	513,775,933,891	5,009,300,640,505	990,096,015,256	7,143,556,949,432
회계정책변경에 따른 증가(감소)	0	0	0	0	(36,765,729,396)	(31,464,641,981)	(68,230,371,377)
당기순이익(손실)	0	0	0	0	0	256,931,132,265	256,931,132,265
기타포괄손익	0	0	0	0	(6,897,330,649)	(877,748,998)	(7,775,079,647)
배당금지급	0	0	0	0	0	505,060,508,000	505,060,508,000
이익잉여금 처분으로 인한 증감	0	0	0	0	485,035,507,256	(485,035,507,256)	0
2018.03.31 (기말자본)	954,959,485,000	3,582,160,908	(328,157,286,128)	513,775,933,891	5,450,673,087,716	224,588,741,286	6,819,422,122,673
2019.01.01 (기초자본)	954,959,485,000	3,582,160,908	(328,157,286,128)	513,775,933,891	5,430,034,290,488	791,026,709,122	7,365,221,293,281
회계정책변경에 따른 증가(감소)	0	0	0	0	0	0	0
당기순이익(손실)	0	0	0	0	0	214,079,714,028	214,079,714,028
기타포괄손익	0	0	0	0	7,803,410,999	(486,670,986)	7,316,740,013
배당금지급	0	0	0	0	0	505,060,508,000	505,060,508,000
이익잉여금 처분으로 인한 증감	0	0	0	0	285,966,201,122	(285,966,201,122)	0
2019.03.31 (기말자본)	954,959,485,000	3,582,160,908	(328,157,286,128)	513,775,933,891	5,723,803,902,609	213,593,043,042	7,081,557,239,322

현금흐름표

제 33 기 1분기 2019.01.01 부터 2019.03.31 까지

제 32 기 1분기 2018.01.01 부터 2018.03.31 까지

(단위 : 원)

	제 33 기 1분기	제 32 기 1분기
영업활동현금흐름	558,268,027,164	198,536,787,007
영업에서 창출된 현금 (주27)	559,740,129,836	200,133,346,567
법인세납부(환급)	(1,472,102,672)	(1,596,559,560)
투자활동현금흐름	(199,332,387,568)	(355,957,171,237)
이자수취	5,439,570,307	2,207,527,122

배당금수취	4,274,267,699	2,513,852,149
유형자산의 처분	297,626,800	943,821,227
무형자산의 처분	92,687,683	484,000
대여금의 감소	2,852,275,728	3,394,361,238
임차보증금의 감소	30,000,000	8,569,000,000
유형자산의 취득	(31,602,168,504)	(50,309,005,883)
무형자산의 취득	(1,108,445,996)	(1,453,405,075)
투자부동산의 취득	(30,068,909,248)	0
대여금의 증가	(3,489,733,498)	0
임차보증금의 증가	0	(9,632,000,000)
장기예치금의 납입	(23,465,401,339)	(15,193,216,594)
당기손익-공정가치금융자산의 감소(증가)	(502,584,157,200)	6,573,920,518
기타금융자산 등의 감소(증가)	380,000,000,000	(303,572,509,939)
재무활동현금흐름	(1,556,180,495)	(565,069,800)
리스부채의 상환	(1,556,180,495)	0
임대보증금의 증가	0	1,592,071,000
임대보증금의 감소	0	(2,157,140,800)
현금및현금성자산에 대한 환율변동효과	647,775,727	283,533,712
현금및현금성자산의순증가(감소)	358,027,234,828	(157,701,920,318)
기초현금및현금성자산	748,123,323,519	589,765,862,776
기말현금및현금성자산	1,106,150,558,347	432,063,942,458

5. 재무제표 주석

제 33(당)기 1분기 2019년 01월 01일부터 2019년 03월 31일까지
제 32(전)기 1분기 2018년 01월 01일부터 2018년 03월 31일까지

회사명 : 주식회사 케이티앤지

1. 회사의 개요

주식회사 케이티앤지(이하 "당사")는 담배제조 및 판매업을 주요 사업으로 영위하고 있습니다. 당사는 담배제조를 위한 신탄진공장 외 2개의 제조공장, 제조담배 판매를 위한 14개의 지역본부와 123개의 지(사)점, 잎담배가공을 위한 김천공장 및 포장지 제조를 위한 천안공장 등을 가지고 있으며, 본점소재지는 대전 대덕구 벚꽃길 71입니다.

당사는 1987년 4월 1일자로 한국전매공사법에 의거 100% 현물출자에 의한 정부투자기관인 한국전매공사로 설립되었으며, 1989년 4월 1일자로 한국담배인삼공사법에 의한 주식회사

한국담배인삼공사로 변경되었고, 1997년 8월 28일자로 공포되고 1997년 10월 1일자로 시행된 공기업의경영구조개선및민영화에관한법률에 의거 경영 효율성 향상과 조속한 민영화 추진을 위하여 정부투자기관관리기본법의 적용대상에서 제외되는 정부출자기관으로 전환됨과 동시에 상법에 의한 주식회사로 경영체제가 변경되었습니다. 이후 정부의 공기업 민영화 및 경영혁신계획 방침에 따라 1999년 1월 1일자로 홍삼사업을 분리하여 당사의 홍삼사업 관련 자산과 부채를 신설된 (주)한국인삼공사에 사업포괄 현물출자를 하였습니다. 또한, 당사는 2002년 12월 27일자로 당사의 상호를 주식회사 한국담배인삼공사에서 주식회사 케이티앤지로 변경하였습니다.

한편, 당사는 1999년 10월 8일자로 정부보유주식 중 28,650,000주를 공모를 통해 매각하고 주식을 (주)한국거래소(구, 한국증권선물거래소)의 유가증권시장에 상장하였으며, 2001년 10월 31일과 2002년 10월 17일에 룩셈부르크 증권거래소(Luxembourg Stock Exchange)에 각각 45,400,000주와 35,816,658주의 해외주식 예탁증서(해외주식 예탁증서 2주가 회사주식 1주를 나타냄)를 상장하였습니다. 이후 2009년 6월25일자로 동 예탁증서의 거래시장을 룩셈부르크 증권거래소내의 BdL Market에서 Euro MTF로 변경하였습니다.

당분기말 현재 당사의 주요주식현황은 다음과 같습니다.

구분	소유주식수	지분율
국민연금공단	13,737,927	10.01%
중소기업은행	9,510,485	6.93%
우리사주조합	2,916,039	2.12%
자기주식	11,027,370	8.03%
기타	100,100,676	72.91%
합계	137,292,497	100.00%

2. 중요한 회계정책

2.1 재무제표 작성기준

당사는 한국채택국제회계기준에 따라 분기재무제표를 작성하였습니다. 당사의 분기재무제표는 기업회계기준서 제1034호 '중간재무보고'에 따라 작성되는 중간재무제표입니다. 이 분기 재무제표는 보고기간말인 2019년 3월31일 현재 유효하거나 조기 도입한 한국채택국제회계기준에 따라 작성되었습니다.

당사의 재무제표는 2019년 5월 9일자 이사회에서 승인되었습니다.

2.2 회계정책과 공시의 변경

(1) 당사가 채택한 제・개정 기준서
당사는 2019년 1월 1일로 개시하는 회계기간부터 다음의 제・개정 기준서를 신규로 적용하였습니다.

- 기업회계기준서 제1116호 '리스' 제정
기업회계기준서 제1116호 '리스'는 기업회계기준서 제1017호 '리스'를 대체합니다. 기업회계기준서 제1116호에서는 단일 리스이용자 모형을 도입하여 리스기간이 12개월을 초과하고 기초자산이 소액이 아닌 모든 리스에 대하여 리스이용자가 자산과 부채를 인식하도록 요구합니다. 리스이용자는 사용권자산과 리스료 지급의무를 나타내는 리스부채를 인식해야 합니다.

당사는 기업회계기준서 제1116호 '리스'의 도입 결과 회계정책을 변경하였습니다. 기업회계기준서 제1116호의 경과 규정에 따라 변경된 회계정책을 소급 적용하였고, 최초 적용으로 인한 누적효과는 최초 적용일인 2019년 1월 1일에 반영하였습니다. 비교 표시된 전기 재무제표는 재작성되지 않았습니다. 리스 기준서와 새로운 회계정책의 도입 영향은 주석29 에서 설명하고 있습니다.

- 기업회계기준서 제1109호 '금융상품' 개정
부의 보상을 수반하는 일부 중도상환 가능한 금융자산을 상각후원가로 측정될 수 있도록 개정하였으며, 상각후원가로 측정되는 금융부채가 조건변경 되었으나 제거되지는 않은 경우 변경으로 인한 효과는 당기손익으로 인식되어야 합니다. 해당 기준서의개정이 재무제표에 미치는 중요한 영향은 없습니다.

- 기업회계기준서 제1019호 '종업원급여' 개정
확정급여제도의 변경으로 제도의 개정, 축소, 정산이 되는 경우 제도의 변경 이후 회계기간의 잔여기간에 대한 당기근무원가 및 순이자를 산정하기 위해 순확정급여부채(자산)의 재측정에 사용된 가정을 사용합니다. 또한, 자산인식상한의 영향으로 이전에 인식하지 않은 초과적립액의 감소도 과거근무원가나 정산손익의 일부로 당기손익에 반영합니다. 해당 기준서의 개정이 재무제표에 미치는 중요한 영향은 없습니다.

- 기업회계기준서 제1028호 '관계기업과 공동기업에 대한 투자' 개정
관계기업이나 공동기업에 대한 다른 금융상품(지분법을 적용하지 않는 금융상품)이 기업회계기준서 제1109호의 적용 대상임을 명확히 하였으며, 관계기업이나 공동기업에 대한 순투자의 일부를 구성하는 장기투자지분의 손상 회계처리에 대해서는 기업회계기준서 제1109호를 우선하여 적용하도록 개정하였습니다. 해당 기준서의 개정이 재무제표에 미치는 중요한 영향은 없습니다.

- 기업회계기준해석서 제2123호 '법인세 처리의 불확실성' 제정
제정된 해석서는 기업이 적용한 법인세 처리를 과세당국이 인정할지에 대한 불확실성이 존재하는 경우 당기법인세와 이연법인세 인식 및 측정에 적용하며, 법인세 처리불확실성의 회계단위와 재평가가 필요한 상황 등에 대한 지침을 포함하고 있습니다. 해당 해석서의 제정이 재무제표에 미치는 중요한 영향은 없습니다.

- 기업회계기준서 제1115호 '고객과의 계약에서 생기는 수익' 개정
동 개정사항은 '원가 기준 투입법 적용 계약의 추가 공시'와 관련하여 문단 한129.1에서 언급하는 '계약'의 의미를 '개별 계약'으로 개정함으로써 기업회계기준서 제1115호를 적용하더라도 공시범위가 축소되지 않도록 하는 것을 주요 내용으로 하고 있습니다. 또한 기업회계기준서 제1115호는 계약의 유형을 구분하지 않으므로, 종전의수익 기준서인 기업회계기준서 제1011호 문단 한45.1의 적용대상에 해당하지 않았던 용역계약도 기업회계기준서 제1115호 문단 한129.1의 적용대상에 해당할 수 있으며, 이에 따라 종전의 수익 기준서에 비해 문단

한129.1에 따른 공시대상 계약의 범위가 넓어질 수 있음을 명확히 하였습니다. 동 개정사항이 당사의 재무제표에 미치는 중요한 영향은 없습니다.

- 연차개선 2015-2017

① 기업회계기준서 제1103호 '사업결합'
공동영업과 관련된 자산에 대한 권리와 부채에 대한 의무를 보유하다가 해당 공동영업(사업의 정의 충족)에 대한 지배력을 획득하는 것은 단계적으로 이루어지는 사업결합이므로 취득자는 공동영업에 대하여 이전에 보유하고 있던 지분 전부를 재측정합니다. 해당 기준서의 개정이 재무제표에 미치는 중요한 영향은 없습니다.

② 기업회계기준서 제1111호 '공동약정'
공동영업에 참여는 하지만 공동지배력을 보유하지 않은 공동영업 당사자가 공동영업에 대한 공동지배력을 획득하는 경우 공동영업에 대하여 이전에 보유하고 있던 지분은 재측정하지 않습니다. 해당 기준서의 개정이 재무제표에 미치는 중요한 영향은 없습니다.

③ 기업회계기준서 제1012호 '법인세'
기업회계기준서 제1012호 문단 57A의 규정(배당의 세효과 인식시점과 인식항목을 규정)은 배당의 법인세효과 모두에 적용되며, 배당의 법인세효과를 원래 인식하였던 항목에 따라 당기손익, 기타포괄손익 또는 자본으로 인식하도록 개정되었습니다. 해당 기준서의 개정이 재무제표에 미치는 중요한 영향은 없습니다.

④ 기업회계기준서 제1023호 '차입원가'
적격자산을 의도된 용도로 사용(또는 판매) 가능하게 하는 데 필요한 대부분의 활동이 완료되면, 해당 자산을 취득하기 위해 특정 목적으로 차입한 자금을 일반차입금에포함한다는 사실을 명확히 하였습니다. 해당 기준서의 개정이 재무제표에 미치는 중요한 영향은 없습니다.

(2) 당사가 적용하지 않은 제・개정 기준서

당사가 제정 또는 공표되었으나 2019년 1월 1일 이후 시작하는 회계연도에 시행일이도래하지 않았고, 조기 적용하지 않은 제・개정 기준서 및 해석서는 다음과 같습니다.

- 기업회계기준서 제1001호 '재무제표 표시'와 제1008호 '회계정책, 회계추정의 변경 및 오류' 개정 - 중요성의 정의
- 기업회계기준서 제1103호 '사업결합' 개정 - 사업의 정의
- 기업회계기준서 제1117호 '보험계약' 제정

2.3. 유의적인 회계정책

분기재무제표의 작성에 적용된 유의적 회계정책과 계산방법은 주석 2.2에서 설명하는 제・개정 기준서의 적용으로 인한 변경 및 아래 문단에서 설명하는 사항을 제외하고는 전기 재무제표 작성에 적용된 회계정책이나 계산방법과 동일합니다

- 법인세비용
중간기간의 법인세비용은 전체 회계연도에 대해서 예상되는 최선의 가중평균연간법인세율, 즉 추정평균연간유효법인세율을 중간기간의 세전이익에 적용하여 계산합니다.

2.4 비교재무제표 수정

당사는 당분기 재무제표와의 비교를 용이하게 하기 위하여 비교표시 현금흐름표를 수정하였습니다. 이러한 재무제표 비교표시로 인하여 전분기 영업, 투자, 재무활동현금흐름에 미치는 영향은 없습니다.

3. 중요한 회계추정 및 가정

재무제표 작성에는 미래에 대한 가정 및 추정이 요구되며 경영진은 당사의 회계정책을 적용하기 위해 판단이 요구됩니다. 추정 및 가정은 지속적으로 평가되며,과거경험과 현재의 상황에 비추어 합리적으로 예측가능한 미래의 사건을 고려하여 이루어집니다. 회계추정의 결과가 실제 결과와 동일한 경우는 드물 것이므로 중요한 조정을 유발할 수 있는 유의적인 위험을 내포하고 있습니다.

분기재무제표 작성시 사용된 중요한 회계추정 및 가정은 법인세비용을 결정하는데 사용된 추정의 방법과 주석 2.2에서 설명하는 기업회계기준서 제1116호 도입으로 인한 회계추정 및 가정을 제외하고는 전기 재무제표 작성에 적용된 회계추정 및 가정과동일합니다.

4. 영업부문

당사는 다음과 같은 주요사업계열에서 기간에 걸쳐 혹은 한 시점에 재화와 용역을 이전함으로써 수익을 얻고 있습니다. 주요 사업계열의 구분은 기업회계기준서 제 1108호에 따라 보고부문별 수익 공시정보와 일관됩니다.

(단위: 백만원)				
구 분			당분기	전분기
한 시점에 인식하는 수익 :				
담배 제조 및 판매	국내	도소매상	363,482	340,855
		특수(면세 등)	57,794	50,442
	수출	도소매상 등	131,354	132,331
담배 상품 판매	국내	도소매상	23,930	12,798
		특수(면세 등)	1,628	966
		직접 판매	780	-
담배 반제품 제조 및 판매	수출	종속기업 등	11,936	18,329
담배 원재료 제조 및 판매	수출	직접 판매	3,720	2,179
기타	국내	직접 판매	145	453
소 계			594,769	558,353
기간에 걸쳐 인식하는 수익 :				
부동산 분양 및 임대	국내	분양	47,338	-
	국내	임대	16,564	13,963

소 계	63,902	13,963
합 계	658,671	572,316

5. 매출채권및기타채권

(1) 당분기말과 전기말 현재 매출채권및기타채권의 내역은 다음과 같습니다.

(단위: 백만원)				
구 분	당분기말		전기말	
	유동	비유동	유동	비유동
종업원대여금	18,018	27,958	16,816	28,428
대여금	2,458	17,857	2,477	16,688
미수금	24,770	8,868	17,039	9,829
보증금	28,796	17,034	25,891	20,149
미수수익	6,441	-	6,821	-
매출채권	719,209	46,151	661,851	44,194
합 계	799,692	117,868	730,895	119,288

(2) 당분기말과 전기말 현재 손실충당금 차감전 총액 기준에 의한 매출채권및기타채권과 관련 손실충당금의 내역은 다음과 같습니다.

(단위: 백만원)				
구 분	당분기말		전기말	
	유동	비유동	유동	비유동
총장부금액	870,537	189,492	799,231	194,487
손실충당금:				
대여금	(168)	(17,626)	(255)	(18,386)
미수금	(322)	(13,170)	(253)	(13,947)
미수수익	(51)	(2,161)	(52)	(2,161)
매출채권	(70,304)	(38,667)	(67,776)	(40,705)
손실충당금 합계	(70,845)	(71,624)	(68,336)	(75,199)
순장부금액	799,692	117,868	730,895	119,288

(3) 당분기와 전분기 중 매출채권및기타채권의 손실충당금의 변동은 다음과 같습니다.

(단위: 백만원)		
구 분	당분기	전분기
분기초	143,535	56,925
회계정책의 변경	-	86,149

손상차손(환입)(*)	(1,066)	6,587
제각	-	(5,317)
분기말	142,469	144,344

(*) 매출채권의 손상차손(환입)은 포괄손익계산서상 판매비와관리비로 계상되었으며, 기타채권의 손상차손(환입)은 포괄손익계산서상 기타비용(수익)으로 계상되었습니다.

6. 재고자산

(1) 당분기말과 전기말 현재 재고자산의 내역은 다음과 같습니다.

(단위: 백만원)						
구분	당분기말			전기말		
	취득원가	평가손실 충당금	장부금액	취득원가	평가손실 충당금	장부금액
상품	31,834	(1,642)	30,192	35,351	(37)	35,314
제품	76,158	(510)	75,648	80,840	(982)	79,858
재공품	14,804	-	14,804	14,053	-	14,053
원재료	726,909	-	726,909	727,089	-	727,089
저장품	24,559	-	24,559	24,486	-	24,486
부산물	7,604	-	7,604	6,941	-	6,941
미완성주택	487	-	487	280	-	280
완성주택	3,069	-	3,069	3,069	-	3,069
용지	11,367	-	11,367	8,990	-	8,990
미착품	53,085	-	53,085	54,598	-	54,598
합 계	949,876	(2,152)	947,724	955,697	(1,019)	954,678

(2) 당분기와 전분기 중 재고자산과 관련하여 인식한 평가손실 및 폐기손실은 다음과같습니다.

(단위: 백만원)		
구 분	당분기	전분기
재고자산평가손실(환입)	(373)	420
재고자산폐기손실	1,024	607

7. 관계기업및공동기업투자

당분기말과 전기말 현재 관계기업및공동기업투자의 내역은 다음과 같습니다.

(단위: 백만원)						
회사명	소재지	주요영업활동	당분기말		전기말	

			지분율	장부금액	지분율	장부금액
Cosmo Tobacco Co. LTD	몽골	담배 제조・판매업	40.00%	-	40.00%	-
(주)라이트팜텍	국내	의약품 제조	20.24%	1,830	20.24%	1,830
(주)제이알제5호위탁관리부동산투자회사	국내	부동산임대업	34.63%	5,600	34.63%	5,600
(주)제이알제8호위탁관리부동산투자회사	국내	부동산임대업	21.74%	10,000	21.74%	10,000
(주)엘에스케이글로벌파마서비스	국내	신약연구개발	23.15%	-	23.15%	-
(주)제이알제10호위탁관리부동산투자회사	국내	부동산임대업	28.79%	9,500	28.79%	9,500
(주)케이비김포로지스틱스기업구조조정부동산투자회사 (*1)	국내	부동산임대업	12.00%	3,000	12.00%	3,000
코람코전문투자형사모부동산투자신탁제50호(*2)	국내	부동산임대업	84.21%	16,000	84.21%	16,000
(주)용인중심	국내	부동산개발	22.22%	1,000	22.22%	1,000
코람코유럽코어전문투자사모부동산투자 제3-2호(*2)	독일	부동산임대업	51.35%	18,500	51.35%	18,500
㈜스타필드수원	국내	부동산개발・임대업	50.00%	12,000	50.00%	12,000
합 계				77,430		77,430

(*1) 집합투자업자가 보유하는 지분 76%는 자본시장과금융투자업에관한법률에 따라 의결권이 제한되는바, 중요한 재무정책과 영업정책의 결정시 각각 12%의 지분을 보유하는 당사와 담배인삼공제회 전원의 동의가 요구되므로 당사는 동 지분을 공동기업투자로 분류하였습니다.

(*2) 투자자 약정에 의하여 중요한 재무정책과 영업정책의 결정시 투자자 전원의 동의가 요구되므로 당사는 동 지분을 공동기업투자로 분류하였습니다.

당사는 전기 중 코람코유럽코어전문투자사모부동산투자 제3-2호(취득가액: 18,500백만원)와 (주)스타필드수원(취득가액: 12,000백만원)을 취득하였습니다.

당사는 전기 중 **(주)제이알제13호위탁관리부동산투자회사**의 청산절차에 따른 잔여재산을 분배받고 25백만원의 관계기업및공동기업투자처분이익을 인식하였습니다.

8. 종속기업투자

당분기말과 전기말 현재 종속기업투자의 내역은 다음과 같습니다.

(단위: 백만원)						
회사명	소재지	주요 영업활동	당분기말		전기말	
			지분율	장부금액	지분율	장부금액
(주)한국인삼공사	국내	홍삼 등의 제조・판매업	100.00%	716,148	100.00%	716,148
영진약품(주)	국내	의약품 제조・판매업	52.45%	73,299	52.45%	73,299
태아산업(주)	국내	제지식 판상엽 제조업	100.00%	52,698	100.00%	52,698
KT&G Tutun Mamulleri Sanayi ve Ticaret A.S.	터키	담배 제조・판매업	99.99%	1,927	99.99%	5,727
Korea Tabacos do Brasil Ltda.	브라질	잎담배 조달	99.99%	2,891	99.99%	2,891
KT&G Pars	이란	담배 제조・판매업	99.99%	-	99.99%	-
KT&G Rus L.L.C.	러시아	담배 제조・판매업	100.00%	89,296	100.00%	89,296
KT&G USA Corporation	미국	담배 판매업	100.00%	4,913	100.00%	4,913
(주)코스모코스	국내	화장품 제조・판매업	98.56%	33,288	98.56%	34,459

Renzoluc Pte., Ltd.(*)	싱가포르	지주회사	100.00%	148,834	100.00%	148,834
(주)케이지씨예본	국내	한약재의 제조・판매업	100.00%	45,982	100.00%	45,982
PT KT&G Indonesia	인도네시아	담배 판매업	99.99%	1,240	99.99%	1,240
(주)상상스테이	국내	호텔업	100.00%	3,498	100.00%	5,092
KT&G Global Rus L.L.C.	러시아	담배 판매업	100.00%	1,212	100.00%	1,212
(주)과천상상 피에프브이	국내	부동산 개발・판매업	51.00%	3,570	51.00%	3,570
합 계				1,178,796		1,185,361

(*) 상기 지분율은 전환우선주를 제외한 지분율이며, 당분기말 현재 전환우선주를 포함한 지분율은 88.6%입니다.

전기 중 당사는 (주)과천상상피에프브이(714,000주, 3,570백만원), 태아산업(주)(691,356주, 37,000백만원), (주)상상스테이(800,000주, 4,000백만원)의 지분증권을 취득하였습니다.

당사는 당사가 보유한 종속기업투자에 대해 손상 징후 검토를 수행하고 있으며, 손상징후가 발견되는 경우 회수가능액을 추정하여 손상 검사를 수행하고 있습니다.

당기 중 지속적인 영업손실 누적 등으로 종속기업 순자산 장부금액이 종속기업투자주식 장부가액보다 미달하여 손상징후가 발견된 종속기업투자주식의 손상검사 결과는 다음과 같습니다.

(단위 : 백만원)		
회사명	손상금액	회수가능액평가방법
KT&G Tutun Mamulleri Sanayi ve Ticaret A.S.	3,800	공정가치
(주)코스모코스	1,171	공정가치
(주)상상스테이	1,594	공정가치
합 계	6,565	

종속기업투자에 대한 손상검사 수행시 사용가치, 공정가치를 회수가능액으로 평가하였고, 회수가능액의 추정에는 해당 산업의 미래 추세에 대한 경영진의 평가를 반영하고 있으며, 내・외부의 역사적자료에 기초하고 있습니다. 한편, 공정가치는 조정순자산법으로 평가하였으며, 공정가치 서열체계 상 가치평가기법에 사용된 투입변수에 기초하여 수준 3으로 분류됩니다.

9. 유형자산

당분기와 전분기 중 유형자산의 변동내역은 다음과 같습니다.

(단위: 백만원)		
구 분	당분기	전분기
분기초	1,200,907	1,267,825
취득 및 자본적지출	29,890	56,301
처분/폐기/손상	(436)	(391)

감가상각	(20,637)	(21,597)
대체	(4,745)	-
기타	(92)	(120,181)
분기말	1,204,887	1,181,957

10. 무형자산

당분기와 전분기 중 무형자산의 변동내역은 다음과 같습니다.

(단위: 백만원)		
구 분	당분기	전분기
분기초	31,329	27,235
취득 및 자본적지출	1,108	1,453
처분/폐기/손상	(89)	(6)
감가상각	(20)	(14)
분기말	32,328	28,668

11. 투자부동산

당분기와 전분기 중 투자부동산의 변동내역은 다음과 같습니다.

(단위: 백만원)		
구 분	당분기	전분기
분기초	606,679	325,423
취득 및 자본적지출	30,069	-
감가상각	(3,991)	(2,636)
대체	(1,440)	110,884
분기말	631,317	433,671

12. 매각예정자산

당분기와 전분기 중 매각예정자산의 변동내역은 다음과 같습니다.

(단위: 백만원)		
구 분	당분기	전분기
분기초	27,794	-
유형자산에서 대체	6,128	-
분기말	33,922	-

13. 차입금

당분기말과 전기말 현재 단기차입금의 내역은 다음과 같습니다.

(단위: 백만원)			
차입처	연이자율	당분기말	전기말
농협은행(주)	CD유통수익률(91일)+4.5%	934	985
하나카드(주)	CD유통수익률(91일)+2.5%	275	261
합 계		1,209	1,246

(*) 당사는 소매점의 매출채권과 관련하여 수요자금융 약정에 따라 금융기관에 지급보증을 제공하고 금융기관으로부터 관련 채권을 대납받아 단기차입금으로 인식하고 있습니다.

14. 영업이익

(1) 당분기와 전분기 중 발생한 비용의 성격별 분류는 다음과 같습니다.

(단위: 백만원)		
구 분	당분기	전분기
재고자산의 변동	6,953	(12,376)
원재료 등의 사용액 및 상품매입액	166,664	180,404
급여	88,729	94,552
퇴직급여 및 해고급여	13,205	11,252
감가상각비	26,298	24,233
무형자산상각비	20	14
복리후생비	10,589	10,228
광고선전비	22,946	21,167
지급수수료	33,630	28,424
기타 비용	36,958	1,104
합 계	405,992	359,002

(2) 당분기와 전분기 중 판매비와 관리비는 다음과 같습니다.

(단위: 백만원)		
구 분	당분기	전분기
급여	61,665	64,029
퇴직급여 및 해고급여	9,391	8,047
복리후생비	7,433	7,514
여비교통비	2,175	2,026

통신비	617	731
수도광열비	2,894	3,034
세금과공과	1,088	1,114
소모품비	454	460
임차료	2,083	3,506
감가상각비	7,863	8,251
무형자산상각비	20	14
사용권감가상각비	1,670	-
수선유지비	496	596
차량비	842	963
보험료	490	495
지급수수료	24,315	17,129
운반보관비	2,207	2,410
회의비	843	801
광고선전비	22,923	21,143
교육훈련비	898	555
포상비	396	638
경상연구개발비	3,440	3,391
매출채권손상차손	490	6,318
합 계	154,693	153,165

15. 기타수익 및 기타비용

(1) 당분기와 전분기 중 기타수익의 내역은 다음과 같습니다.

(단위: 백만원)		
구 분	당분기	전분기
외환차익	1,534	726
외화환산이익	25,145	945
기타채권손상차손환입	1,625	-
유형자산처분이익	-	129
무형자산처분이익	3	-
파생상품평가이익	-	6,006
파생상품거래이익	-	824
잡이익	1,882	22,080
합 계	30,189	30,710

(2) 당분기와 전분기 중 기타비용의 내역은 다음과 같습니다.

(단위: 백만원)		
구 분	당분기	전분기
외환차손	680	733
외화환산손실	215	5,458
기타채권손상차손	69	270
기부금	536	849
유형자산처분손실	-	116
유형자산손상차손	436	-
무형자산처분손실	-	6
종속기업투자손상차손	6,565	-
파생상품평가손실	3,975	-
파생상품거래손실	1,223	-
잡손실	438	3,495
합 계	14,137	10,927

16. 순금융손익

당분기와 전분기 중 순금융수익의 내역은 다음과 같습니다.

(단위: 백만원)		
구 분	당분기	전분기
금융수익:		
이자수익	5,488	3,144
배당금수익	10,172	66,283
당기손익-공정가치금융자산 평가이익	16,232	23,287
금융수익 소계	31,892	92,714
금융원가:		
이자비용	507	244
당기손익-공정가치금융자산 평가손실	5,820	1,307
금융원가 소계	6,327	1,551
순금융손익	25,564	91,163

17. 종업원급여

(1) 당분기와 전분기 중 종업원급여와 관련하여 인식된 손익은 다음과 같습니다.

(단위: 백만원)		
구 분	당분기	전분기

확정급여제도:		
당기근무원가	5,764	6,438
순확정급여부채의 순이자	1,695	121
소계	7,459	6,559
확정기여제도:		
당기비용 인식 기여금	1,964	2,186
기타장기종업원급여:		
당기근무원가 등	498	538
명예퇴직:		
해고급여	3,782	2,507
합 계	13,703	11,790

(2) 당분기말과 전기말 현재 순확정급여부채의 내역은 다음과 같습니다.

(단위: 백만원)		
구 분	당분기말	전기말
확정급여채무의 현재가치	332,477	327,518
사외적립자산의 공정가치	(289,577)	(292,681)
합 계	42,900	34,837

18. 환불부채 및 충당부채

(1) 당분기말과 전기말 현재 환불부채 및 충당부채 내역은 다음과 같습니다.

(단위: 백만원)				
구 분	당분기말		전기말	
	유동	비유동	유동	비유동
환불부채	3,068	863	2,958	181
복구충당부채	-	104	-	104
판매보증충당부채	3,347	-	3,497	-
금융보증충당부채	-	669	-	700
분기말금액	6,415	1,636	6,455	985

(2) 당분기와 전분기 중 환불부채 및 충당부채의 변동내역은 다음과 같습니다.

(단위: 백만원)								
구 분	당분기				전분기			
	기초	증가	감소	기말	기초	증가	감소	기말
환불부채	3,139	942	(150)	3,931	3,086	700	-	3,786
복구충당부채	104	-	-	104	-	-	-	-

판매보증충당부채	3,497	1,951	(2,101)	3,347	-	-	-	-
금융보증충당부채	700	27	(58)	669	-	-	-	-
분기말금액	7,440	2,920	(2,309)	8,051	3,086	700	-	3,786

19. 분양계약

(1) 당분기말 현재 건설이 진행중인 분양계약의 내역은 다음과 같습니다.

(단위: 백만원)			
구 분	건설기간	총분양예정액	총분양계약액
수원화서 파크푸르지오(아파트)	2018.02~2020.08	1,188,870	1,187,006
수원화서 파크푸르지오(오피스텔)		112,060	106,762
대구 센트럴자이(*)	-	3,818	-
합 계		1,304,748	1,293,768

(*) 당분기말 현재 분양계약해제로 인해 재분양이 진행중입니다.

(2) 당분기와 전분기 중 분양계약잔액의 변동내역은 다음과 같습니다.

(단위: 백만원)		
구 분	당분기	전분기
분기초	1,173,116	-
증가	-	-
수익인식	(47,338)	-
분기말	1,125,778	-

(3) 당분기말 현재 건설이 진행중인 분양계약의 누적분양원가 등의 내역은 다음과 같습니다.

(단위: 백만원)			
공사명	진행률	누적분양수익	누적분양원가
수원화서 파크푸르지오(아파트)	13.15%	156,040	63,738
수원화서 파크푸르지오(오피스텔)	12.94%	13,813	8,277

(4) 당분기 중 추정 총계약수익 및 총계약원가의 변동은 발생하지 아니하였습니다. 진행중인 분양계약의 추정 총계약수익과 총계약원가는 당분기말까지 발생한 상황에 근거한 것이며, 미래기간에 변동될 수 있습니다.

20. 법인세비용

법인세비용은 당기법인세비용에서 과거기간 당기법인세에 대하여 당분기와 전분기에 인식

한 조정사항, 일시적차이의 발생과 소멸로 인한 이연법인세비용(수익) 및 당분기손익 이외로 인식되는 항목과 관련된 법인세비용(수익)을 조정하여 산출하였습니다. 당분기와 전분기의 평균유효세율은 각각 27.26% 및 20.76%입니다.

21. 특수관계자

(1) 당분기말과 전기말 현재 당사의 지배・종속관계에 있는 회사 및 특수관계자의 내역은 다음과 같습니다.

구분	회사명	참조	소재지	소유지분율					
				당분기말			전기말		
				지배기업	종속기업	합계	지배기업	종속기업	합계
종속기업	(주)한국인삼공사		국내	100.00%	-	100.00%	100.00%	-	100.00%
	영진약품(주)		국내	52.45%	-	52.45%	52.45%	-	52.45%
	태아산업(주)		국내	100.00%	-	100.00%	100.00%	-	100.00%
	KT&G Tutun Mamulleri Sanayi ve Ticaret A.S.		터키	99.99%	-	99.99%	99.99%	-	99.99%
	Korea Tabacos do Brasil Ltda.		브라질	99.99%	-	99.99%	99.99%	-	99.99%
	KT&G Pars		이란	99.99%	-	99.99%	99.99%	-	99.99%
	KT&G Rus L.L.C.		러시아	100.00%	-	100.00%	100.00%	-	100.00%
	KT&G USA Corporation		미국	100.00%	-	100.00%	100.00%	-	100.00%
	(주)코스모코스		국내	98.56%	-	98.56%	98.56%	-	98.56%
	Renzoluc Pte., Ltd.	(*1)	싱가포르	100.00%	-	100.00%	100.00%	-	100.00%
	(주)케이지씨예본		국내	100.00%	-	100.00%	100.00%	-	100.00%
	PT KT&G Indonesia		인도네시아	99.99%	-	99.99%	99.99%	-	99.99%
	K&I HK Co., Ltd.		홍콩	-	100.00%	100.00%	-	100.00%	100.00%
	K&I China Co., Ltd.		중국	-	100.00%	100.00%	-	100.00%	100.00%
	(주)상상스테이		국내	100.00%	-	100.00%	100.00%	-	100.00%
	KT&G Global Rus L.L.C.		러시아	100.00%	-	100.00%	100.00%	-	100.00%
	(주)케이지씨라이프앤진		국내	-	100.00%	100.00%	-	100.00%	100.00%
	길림한정인삼유한공사		중국	-	100.00%	100.00%	-	100.00%	100.00%
	정관장고빈유한공사		대만	-	100.00%	100.00%	-	100.00%	100.00%
	Korean Red Ginseng Corp., Inc.		미국	-	100.00%	100.00%	-	100.00%	100.00%
	정관장육년근상업(상해)유한공사		중국	-	100.00%	100.00%	-	100.00%	100.00%
	주식회사 한국인삼공사재팬		일본	-	100.00%	100.00%	-	100.00%	100.00%
	PT Trisakti Purwosari Makmur		인도네시아	-	99.99%	99.99%	-	99.99%	99.99%
	PT Mandiri Maha Mulia		인도네시아	-	99.98%	99.98%	-	99.98%	99.98%
	PT Sentosa Ababi Purwosari		인도네시아	-	100.00%	100.00%	-	100.00%	100.00%
	PT Purindo Ilufa		인도네시아	-	100.00%	100.00%	-	100.00%	100.00%
	PT Nusantara Indah Makmur		인도네시아	-	100.00%	100.00%	-	100.00%	100.00%
	㈜과천상상 피에프브이	(*2)	국내	51.00%	-	51.00%	51.00%	-	51.00%
관계기업 및 공동기업	Cosmo Tabacco Co LTD		몽골	40.00%	-	40.00%	40.00%	-	40.00%
	(주)라이트팜텍		국내	20.24%	-	20.24%	20.24%	-	20.24%
	(주)제이알제5호위탁관리부동산투자회사		국내	34.63%	-	34.63%	34.63%	-	34.63%
	(주)제이알제8호위탁관리부동산투자회사		국내	21.74%	-	21.74%	21.74%	-	21.74%
	(주)엘에스케이글로벌파마서비스		국내	23.15%	-	23.15%	23.15%	-	23.15%
	(주)제이알제10호위탁관리부동산투자회사		국내	28.79%	-	28.79%	28.79%	-	28.79%
	(주)케이비김포로지스틱스기업구조조정부동산투자회사		국내	12.00%	-	12.00%	12.00%	-	12.00%

	코람코전문투자형사모부동산투자신탁제50호		국내	84.21%	-	84.21%	84.21%	-	84.21%
	(주)용인중심		국내	22.22%	-	22.22%	22.22%	-	22.22%
	㈜스타필드수원	(*3)	국내	50.00%	-	50.00%	50.00%	-	50.00%
	코람코유럽코어전문투자사모부동산투자 제3-2호	(*4)	독일	51.35%	-	51.35%	51.35%	-	51.35%

(*1) 상기 지배기업의 지분율은 전환우선주를 제외한 지분율이며, 당분기말 현재 전환우선주를 포함한 지분율은 88.6%입니다.

(*2) 당사는 전기 중 (주)과천상상 피에프브이의 지분 51.00%를 취득하였습니다.

(*3) 당사는 전기 중 (주)스타필드수원의 지분 50.00%를 취득하였습니다

(*4) 당사는 전기 중 코람코유럽코어전문투자사모부동산제3-2호의 지분 51.35%를 취득하였습니다.

(2) 당사는 특수관계자와 재화의 판매 및 용역의 제공 등의 거래를 하고 있는바, 당분기와 전분기 중 특수관계자와의 거래내역은 다음과 같습니다.

(단위: 백만원)

구분	회사명	당분기		전분기	
		매출 및 기타수익	매입 및 기타비용	매출 및 기타수익	매입 및 기타비용
종속기업	(주)한국인삼공사	1,848	806	1,362	529
	영진약품(주)	40	210	39	6
	태아산업(주)	3	3,401	1	3,538
	KT&G Tutun Mamulleri Sanayi ve Ticaret A.S	856	-	727	952
	KT&G Pars	-	-	-	714
	KT&G Rus L.L.C.	3,833	-	12,195	162
	(주)케이지씨라이프앤진	24	1	7	-
	KT&G USA Corporation	14,540	-	17,251	-
	(주)코스모코스	9	474	5	278
	(주)케이지씨예본	5	53	1	53
	PT KT&G Indonesia	248	-	249	-
	(주)상상스테이	1,519	9	1,553	-
	PT Mandiri Maha Mulia	4,145	-	1,224	290
	PT Sentosa Ababi Purwosari	15	-	-	-
	Korea Tabacos do Brasil Ltda.	1	-	-	-
관계기업및공동기업	(주)케이비김포로지스틱스기업구조조정부동산투자회사	-	-	45	-
	코람코전문투자형사모부동산투자신탁제50호	-	-	220	-
합 계		27,086	4,954	34,879	6,522

(3) 당분기와 전분기 중 특수관계자와 유형자산의 매입 및 매각 금액은 다음과 같습니다.

회사명	당분기		전분기	
	매입	매각	매입	매각
KT&G Rus L.L.C.	-	-	-	164
PT Sentosa Ababi Purwosari	-	31	521	-
합 계	-	31	521	164

(4) 당분기말과 전기말 현재 특수관계자에 대한 채권・채무내역은 다음과 같습니다.

(단위: 백만원)					
구분	회사명	당분기말		전기말	
		채권	채무	채권	채무
종속기업	(주)한국인삼공사	35	1,894	14	1,850
	영진약품(주)	15	30	11	30
	태아산업(주)	1	1,447	-	3
	KT&G Tutun Mamulleri Sanayi ve Ticaret A.S.	32,228	-	32,050	-
	Korea Tabacos do Brasil Ltda.	107	-	106	-
	KT&G Pars(*)	44,434	-	44,531	-
	KT&G Rus L.L.C.(*)	77,190	-	78,395	-
	KT&G USA Corporation	25,883	629	28,911	618
	(주)코스모코스	5	2	5	2
	(주)케이지씨예본	5	-	-	-
	PT KT&G Indonesia(*)	29,752	-	28,991	-
	(주)케이지씨라이프앤진	12	120	-	120
	PT Trisakti Purwosari Makmur	-	-	16	-
	PT Mandiri Maha Mulia	13,386	-	13,375	-
	PT Purindo Ilufa	-	-	15	-
	PT Sentosa Ababi Purwosari	-	-	67	-
관계기업 및 공동기업	(주)엘에스케이글로벌파마서비스	-	-	150	-
	(주)케이비김포로지스틱스기업구조조정부동산투자회사	696	-	697	-
	코람코전문투자형사모부동산투자신탁제50호	135	-	136	-
	㈜스타필드수원	-	16,020	-	16,052
합 계		223,884	20,142	227,470	18,675

(*) 당분기말과 전기말 현재 손실충당금 74,133백만원과 77,923백만원을 차감하기 전의 총액으로 기재되어 있습니다.

(5) 당분기와 전분기 중 특수관계자와의 자금거래는 다음과 같습니다.

(단위: 백만원)			
구 분	회사명	자금상환	
		당분기	전분기
관계기업및공동기업	(주)엘에스케이글로벌파마서비스	150	300

(6) 당사는 당분기말 현재 KT&G USA Corporation의 수입・통관 등을 위한 수입신용장 개설을 위하여 지급보증을 제공받고 있으며, 실행된 보증액에 대하여 소구의무를 부담하고 있습니다(주석 26(3) 참조). 또한 당사는 전기 중 관계기업인 (주)스타필드수원과 토지매매계약을 체결하여 총 토지매매대금 160,200백만원 중 계약금 16,020백만원을 수령하였습니다. 당 토지에 대한 소유권은 스타필드 개발공사 착공시점인 잔금지급일에 이전될 예정입니다(주석 12 및 주석 26(4) 참조).

(7) 당분기와 전분기 중 주요 경영진에 대한 보상은 다음과 같습니다.

(단위: 백만원)		
구 분	당분기	전분기
단기종업원급여	3,929	5,207
퇴직급여	478	1,076
합 계	4,407	6,283

22. 금융상품의 위험관리와 공정가치

금융상품과 관련하여 당사는 시장위험, 신용위험 및 유동성위험에 노출되어 있습니다. 당사의 위험관리는 당사의 재무적 성과에 영향을 미치는 잠재적 위험을 식별하여당사가 허용가능한 수준으로 감소, 제거 및 회피하는 것을 그 목적으로 하고 있습니다. 당사는 전사적인 수준의 위험관리 정책 및 절차를 마련하여 운영하고 있으며, 당사의 재무부문에서 위험관리에 대한 총괄책임을 담당하고 있습니다. 당사의 재무부문은 이사회에서 승인된 위험관리 정책 및 절차에 따라 당사의 영업과 관련한 금융위험을 감시하고 관리하는 역할을 하고 있으며, 금융위험의 성격과 노출정도를 주기적으로 분석하고 있습니다. 또한, 당사의 감사위원회는 위험관리 정책 및 절차의 준수 여부와 위험노출 한도를 지속적으로 검토하고 있습니다. 당사의 전반적인 금융위험 관리전략은 전기와 동일합니다.

(1) 시장위험
시장위험이란 환율, 이자율 및 지분증권의 가격 등 시장가격의 변동으로 인하여 금융상품의 공정가치나 미래현금흐름이 변동할 위험을 의미합니다. 시장가격 관리의 목적은 수익은 최적화하는 반면 수용가능한 한계 이내로 시장위험노출을 관리 및 통제하는 것입니다.

① 환위험
당사는 제조담배 수출 및 잎담배 수입 거래와 관련하여 환율변동위험에 노출되어 있습니다. 당사의 경영진은 내부적으로 원화 환율 변동에 대한 환위험을 정기적으로 측정하고 있습니다.

② 가격위험
당사는 기타포괄손익-공정가치금융자산 중 상장지분상품과관련하여 시장가격의 변동으로 인하여 금융상품의 공정가치나 미래현금흐름이 변동할 기타 가격변동위험에 노출되어 있습니다. 당사의 경영진은 시장가격의 변동으로 인하여 상장지분상품의 공정가치 또는 미래현금흐름이 변동할 위험을 정기적으로 측정하고 있습니다. 포트폴리오 내에서 중요한 투자자산의 관리는 개별적으로 이루어지고 있으며, 취득과 처분은 당사의 경영진이 승인하고 있습니다.

③ 이자율위험
당사는 차입금과 관련하여 이자율변동위험에 노출되어 있습니다. 당사의 경영진은 시장이자율의 변동으로 인하여 금융상품의 공정가치 또는 미래현금흐름이 변동할 위험을 정기적으로 측정하여 고정이자율차입금과 변동이자율차입금의 적절한 균형을 유지하고 있습니다. 당분기말 현재 당사의 이자부부채의 규모를 고려할 때, 이자율 변동이 금융부채의 공정가치 또는

미래현금흐름에 미치는 영향은 중요하지 아니합니다.

(2) 신용위험
당사는 금융상품의 당사자 중 일방이 의무를 이행하지 않아 상대방에게 재무손실을 입힐 신용위험에 노출되어 있습니다. 당사의 경영진은 신용위험을 관리하기 위하여 신용도가 일정 수준 이상인 거래처와 거래하고 있으며, 금융자산의 신용보강을 위한 정책과 절차를 마련하여 운영하고 있습니다. 당사는 신규 거래처와 계약시 공개된 재무정보와 신용평가기관에 의하여 제공된 정보 등을 이용하여 거래처의 신용도를 평가하고 이를 근거로 신용거래한도를 결정하고 있으며, 담보 또는 지급보증을 제공받고 있습니다. 또한, 당사는 주기적으로 거래처의 신용도를 재평가하여 신용거래한도를 재검토하고 담보수준을 재조정하고 있으며, 회수가 지연되는 금융자산에 대하여는 분기 단위로 회수지연 현황 및 회수대책을 보고하고 있으며 지연사유에 따라 적절한 조치를 취하고 있습니다.

금융자산의 장부금액은 신용위험에 대한 최대노출정도를 표시하고 있습니다. 당분기말과 전기말 현재 당사의 신용위험에 대한 최대노출정도는 다음과 같습니다.

(단위: 백만원)		
구 분	당분기말	전기말
현금및현금성자산(보유현금 제외)(*)	229,560	246,310
기타금융자산	196,937	576,937
당기손익-공정가치금융자산(*)	2,739,695	1,851,922
매출채권및기타채권	917,560	850,183
장기예치금	650,241	615,528
파생상품	-	1,239
합 계	4,733,993	4,142,119

(*) 당분기말 현금성자산 중 특정금전신탁은 당기손익-공정가치금융자산에 포함되어 있습니다.

(3) 유동성위험
당사는 현금 등 금융자산을 인도하여 결제하는 금융부채와 관련된 의무를 충족하는 데 어려움을 겪게 될 유동성위험에 노출되어 있습니다. 당사의 경영진은 유동성위험을 관리하기 위하여 단기 및 중장기 자금관리계획을 수립하고 현금유출예산과 실제현금유출액을 지속적으로 분석・검토하여 금융부채와 금융자산의 만기구조를 대응시키고 있습니다. 당사의 경영진은 영업활동현금흐름과 금융자산의 현금유입으로 금융부채를 상환가능하다고 판단하고 있습니다.

(4) 당분기말과 전기말 현재 금융상품의 범주별 장부금액은 다음과 같습니다.

(단위: 백만원)		
구 분	당분기말	전기말
금융자산:		
당기손익-공정가치금융자산(*)	2,739,695	1,851,922
기타포괄손익-공정가치금융자산	241,308	230,545
파생상품자산	-	1,239

상각후원가로 측정하는 금융자산		
-매출채권및기타채권	917,560	850,183
-장기예치금	650,241	615,528
-기타금융자산	196,937	576,937
-현금및현금성자산	229,813	246,562
소계	1,994,551	2,289,210
금융자산 합계	4,975,554	4,372,916
금융부채:		
파생상품부채	3,852	461
상각후원가로 측정하는 금융부채		
-매입채무및기타채무	774,614	276,921
-단기차입금	1,209	1,246
-리스부채	16,322	-
금융부채 합계	795,997	278,628

(*) 당분기말 현금성자산 중 특정금전신탁 876,338백만원(전기말: 501,562백만원)은 당기손익-공정가치금융자산으로 분류됩니다.

(5) 당분기말과 전기말 현재 공정가치로 측정한 금융상품의 수준별 공정가치 측정치는 다음과 같습니다.

(단위: 백만원)				
구 분	장부금액	공정가치		
		수준 1	수준 2	수준 3
당분기말:				
당기손익-공정가치금융자산(*)	2,739,695	-	2,530,697	208,998
기타포괄손익-공정가치금융자산	241,308	191,368	-	49,940
파생상품부채	3,852	-	3,852	-
합 계	2,984,855	191,368	2,534,549	258,938
전기말:				
당기손익-공정가치금융자산(*)	1,851,922	-	1,641,267	210,655
기타포괄손익-공정가치금융자산	230,545	180,605	-	49,940
파생상품자산	1,239	-	1,239	-
파생상품부채	461	-	461	-
합 계	2,084,167	180,605	1,642,967	260,595

(*) 당분기말 현금성자산 중 특정금전신탁 876,338백만원(전기말: 501,562백만원)은 당기손익-공정가치금융자산으로 분류됩니다.

당분기와 전분기 중 공정가치 서열체계의 수준 간 이동은 없습니다.

당분기말과 전기말 현재 당기손익-공정가치금융자산으로 분류되는 부동산투자신탁 지분증권 등의 공정가치는 순자산가치조정법, DCF 등을 이용하여 측정되었으며,가치평가기법에 사용된 투입변수에 기초하여 수준 3 공정가치로 분류되었습니다. 당분기와 전분기 중 수준 3 공정가치의 변동은 다음과 같습니다.

(단위: 백만원)		
구 분	당분기	전분기
분기초	260,595	233,891
처분	-	(5,239)
공정가치의 변동	(1,657)	(19)
분기말	258,938	228,633

(6) 당분기와 전분기 중 금융상품의 범주별 순손익은 다음과 같습니다.

① 당분기

(단위: 백만원)						
구 분	당기손익-공정가치 금융자산	기타포괄손익-공정가치 금융자산	파생상품	상각후원가로 측정하는 금융자산	상각후원가로 측정하는 금융부채	합계
당기손익:						
이자수익	-	-	-	5,488	-	5,488
배당금수익	3,336	6,835	-	-	-	10,171
평가손익	10,413	-	(3,975)	-	-	6,438
처분손익	-	-	(1,223)	-	-	(1,223)
이자비용	-	-	-	-	(507)	(507)
손상차손환입	-	-	-	1,066	-	1,066
합계	13,749	6,835	(5,198)	6,554	(507)	21,433
기타포괄손익(법인세 차감전):						
공정가치의 변동	-	10,763	-	-	-	10,763
합 계	-	10,763	-	-	-	10,763

② 전분기

(단위: 백만원)						
구 분	당기손익-공정가치 금융자산	기타포괄손익-공정가치 금융자산	파생상품	상각후원가로 측정하는 금융자산	상각후원가로 측정하는 금융부채	합계
당기손익:						
이자수익	-	-	-	3,144	-	3,144
배당금수익	1,544	6,474	-	-	-	8,018
평가손익	21,979	-	6,006	-	-	27,985
처분손익	-	-	824	-	-	824
이자비용	-	-	-	-	(244)	(244)
손상차손	-	-	-	(6,587)	-	(6,587)
합계	23,523	6,474	6,830	(3,443)	(244)	33,140

기타포괄손익(법인세 차감전):						
공정가치의 변동	-	(6,897)	-	-	-	(6,897)
합 계	-	(6,897)	-	-	-	(6,897)

23. 자본관리

당사의 자본관리는 계속기업으로서의 존속능력을 유지하고 건전한 자본구조의 유지 및 자본조달비용의 최소화를 통하여 주주이익을 극대화하는 것을 그 목적으로 하고 있습니다. 이사회는 더 많은 차입으로 더 높은 수익률을 얻는 것과 건전한 재무상태 간의 균형을 유지하기 위하여 노력하고 있습니다.

당사는 차입금에서 현금및현금성자산 등을 차감한 순부채와 자본을 기준으로 자본을관리하고 있으며, 전반적인 자본관리 정책은 전기와 동일합니다. 당분기말과 전기말현재 당사가 관리하고 있는 자본구조 내역은 다음과 같습니다.

(단위: 백만원)		
구 분	당분기말	전기말
총차입금	1,209	1,246
차감: 현금및현금성자산	(1,106,151)	(748,123)
차감: 유동성기타금융자산	(196,340)	(570,000)
차감: 당기손익-공정가치금융자산	(1,654,359)	(1,139,705)
순부채(순자산)	(2,955,641)	(2,456,582)
자본총계	7,081,557	7,365,221

24. 이익잉여금

당분기와 전분기 중 이익잉여금의 변동은 다음과 같습니다.

(단위: 백만원)		
구 분	**당분기**	**전분기**
분기초	791,027	990,096
회계정책 변경	-	(31,465)
분기순이익	214,080	256,931
순확정급여부채의 재측정요소(법인세 차감후)	(487)	(878)
연차배당	(505,061)	(505,061)
연구및인력개발준비금의 이입	-	10,000
별도적립금의 적립	(285,966)	(495,036)
분기말	213,593	224,589

25. 주당이익

당분기와 전분기 중 주당이익과 회계이익의 관계는 다음과 같습니다.

구 분	단위	당분기	전분기
분기순이익	백만원	214,080	256,931
가중평균유통보통주식수	주	126,265,127	126,265,127
기본및희석주당이익	원	1,695	2,035

26. 우발부채와 약정사항

(1) 소송사건

당분기말 현재 당사가 피소되어 계류중인 소송사건 등은 5건이고, 소송가액은 54,104백만원입니다. 당분기말 현재 계류중인 소송의 최종결과가 당사의 재무제표에 미칠영향을 합리적으로 예측할 수 없습니다.

(2) 금융기관 약정사항

당분기말 현재 당사가 금융기관과 체결하고 있는 약정사항은 다음과 같습니다.

(단위: 백만원,천USD)				
구 분	금융기관 등	통화	한도액	실행액
수입신용장개설	하나은행외 1개	USD	177,000	52,411
파생상품거래	하나은행외 1개	USD	153,700	14,335
집단대출	하나은행	KRW	300,000	41,102

(3) 지급보증 및 담보제공 내역

당분기말 현재 당사가 타인으로부터 제공받고 있는 지급보증 및 담보내역은 다음과 같습니다.

(단위: 백만원,천USD)			
제공자	통화	한도액	내역
주택도시보증공사	KRW	948,291	주택분양보증
한국무역보험공사	USD	42,890	수출보증보험
서울보증보험	KRW	3,808	인허가보증 등
KEB하나은행	USD	20,000	판상엽 수출 계약 이행보증
Westchester Fire Insurance Company	USD	20,000	수입통관 관세 지급보증
TRAVELERS CASUALTY AND SURETY COMPANY OF AMERICA	USD	6,670	에스크로 예치이행보증

당분기말 현재 당사가 타인을 위하여 제공한 지급보증 등의 내역은 다음과 같습니다.

(단위: 백만원)			
보증내역	제공받는자	지급보증 한도액	지급보증 실행액
중도금 대출보증	신한은행	79,400	10,015
	하나은행	60,000	8,212
	수협은행	9,494	2,153
	합 계	148,894	20,380

당분기말 현재 단기차입금 등을 위하여 담보로 제공한 자산은 다음과 같습니다.

(단위: 백만원)					
구 분	장부금액	담보제공사유	채무금액	담보설정액	담보권자
투자부동산	337,393	임대보증금	18,566	19,826	서울보증보험 외
유형자산	22,949	근저당권/전세권	3,081	3,493	근로복지공단 외
기타 금융자산	6,340	부동산개발 이행보증(*)	-	6,340	한국토지주택공사
	597	임대보증금 질권설정	597	597	삼성화재
합 계	367,279		22,244	30,256	

(*) 당사는 당분기말 현재 행정중심복합도시 내 중심상업지역 조성사업과 관련하여 사업이행을 보증하기 위하여 NH농협은행에 6,340백만원을 예치하고 기타금융자산으로 분류하고 있습니다. 동 금액은 당분기말 현재 질권설정되어 있습니다.

(4) 기타

장기예치금(MSA Escrow Fund)의 납입
당사는 미국지역에 대한 제조담배수출과 관련하여 담배기본정산협약(Tobacco Master Settlement Agreement)에 따라 미국 주정부가 제정한 에스크로 법령(Escrow Statute)에 의하여 판매금 중 일정 금액을 담배가 판매된 주정부에 예치하고 있습니다. 상기 법령에 따르면 동 예치금은 당사의 불법행위의 결과로 담배소비자의 피해가 발생하고 이로 인하여 주정부의 의료재정이 사용되었을 경우에 주정부의 의료재정에 편입될 수 있는바, 그 외의 경우에는 납부일로부터 25년 경과 후 전액 환급받도록 되어 있습니다. 당사는 이와 관련하여 납부한 금액을 장기예치금으로 계상하고 있습니다.

당사는 2011년 3월 17일자로 국민연금공단과 총 800,000백만원 이내의 금액을 해외자산에 공동투자하는 것을 내용으로 하는 글로벌 투자 파트너쉽에 대한 MOU를 체결하고 공동투자를 진행하고 있습니다.

당사는 영진약품(주)에 흡수합병된 (주)케이티앤지생명과학에 대한 지배력 획득과 관련하여 (주)케이티앤지생명과학의 이전 소유주인 곽태환(이하 "개인주주")과 주주간 계약을 체결하

였는바, 그 주요 내용은 다음과 같습니다.

구 분	내 용
개인주주의 주식처분제한	개인주주는 계약체결일 현재 보유하고 있는 주식에 대하여 상장되었거나 이와 동일한 효과가 발생한 날로부터 1년간 주식을 처분할 수 없음
(주)케이티앤지의 우선매수권	개인주주가 보유주식의 전부 또는 일부를 제3자에게 양도할 경우 (주)케이티앤지는 동 주식을 우선적으로 매수할 수 있는 권리를 보유함
개인주주의 동반매도청구권	(주)케이티앤지가 보유주식을 제3자에게 양도하는 경우 개인주주는 (주)케이티앤지에게 보유주식을 (주)케이티앤지의 매도조건과 동일한 조건으로 동반매도하여 줄 것을 청구할 수 있음

당사는 (주)신세계프라퍼티("공동투자자)와 50:50의 비율로 (주)스타필드수원을설립하였으며, 지상복합쇼핑몰의 사용승인일로부터 5년간 해당 주식의 처분이 제한됩니다. 또한 당사 및 공동투자자가 보유 주식 전부를 양도하고자 하는 경우 각 상대방은 해당 주식에 대한 우선매수권과 공동매도청구권을 선택적으로 행사할 수 있습니다.

당사는 당분기말 현재 관계기업인 스타필드수원과 토지매매계약을 체결하고 있으며((토지매매대금 : 160,200백만원), 당 토지에 대한 소유권은 스타필드 개발공사 착공시점인 잔금지급일(2020년 예정)에 이전될 예정입니다.

당사는 종속기업인 ㈜과천상상피에프브이와 과천지식정보타운 지식기반산업용지를당사의 내부의사 결정이 완료되는 시점에 매입할 것을 확약하는 계약을 체결하고 있습니다.

당사는 당분기말 현재 투자하고 있는 해외부동산펀드에 대하여 Capital call 약정을 체결하고 있습니다. 그러나 해당 약정은 신탁업자가 통화스왑/선도계약상의 채무를 불이행하는 경우에만 실행되는 것으로써 실행가능성이 극히 미미합니다.

당사는 (주)용인중심으로부터 개발된 물류시설 공급시 면적 중 일부에 대하여 1순위 지명권을 가지고 있습니다. 또한 당사는 분양받지 못할 경우 스페이스지에게 주식을 양도할 수 있는 권한을 가지고 있습니다.

27. 현금흐름표

(1) 당분기와 전분기의 영업으로부터 창출된 현금의 내역은 다음과 같습니다.

(단위: 백만원)		
구 분	당분기	전분기
분기순이익	214,080	256,931
조정:		
복리후생비	498	494
퇴직급여	13,205	11,252
감가상각비	26,298	24,233
무형자산상각비	20	14

매출채권및기타채권손상차손(환입)	(1,066)	6,587
외화환산손실	215	5,458
기타비용	8,434	4,214
유형자산처분손실	-	116
유형자산손상차손	436	-
무형자산처분손실	-	6
종속기업투자손상차손	6,565	-
금융원가	6,327	1,551
재고자산평가손실(환입)	(373)	420
법인세비용	80,216	67,329
금융수익	(31,892)	(92,714)
외화환산이익	(25,145)	(945)
기타수익	-	(6,006)
유형자산처분이익	-	(129)
무형자산처분이익	(3)	-
운전자본의 변동:		
매출채권및기타채권의 증가	(47,464)	(11,931)
파생상품의 증가	(569)	-
재고자산의 감소(증가)	4,797	(7,014)
미수담배소비세등의 감소	92,290	13,296
선급금의 감소(증가)	(2,095)	20,181
선급비용의 감소	44	890
매입채무및기타채무의 감소	(14,716)	(45,992)
선수금의 감소	(42,375)	(308)
환불부채및충당부채의 감소	(150)	-
미지급담배소비세의 증가(감소)	272,846	(45,619)
퇴직급여 및 해고급여의 지급	(683)	(2,181)
영업에서 창출된 현금	559,740	200,133

(2) 당분기와 전분기 중 현금의 유입과 유출이 없는 중요한 거래는 다음과 같습니다.

(단위: 백만원)		
구 분	당분기	전분기
이익잉여금의 미지급배당금 대체	505,061	505,061
건설중인자산의 본계정 대체	5,618	23,993
사용권자산과 리스부채 등 계상	17,643	-

(3) 당사는 거래가 빈번하여 총금액이 크고 단기간에 만기가 도래하는 단기금융상품의 유입과 유출항목은 순증감액으로 표시하였습니다.

28. 사용권자산

(1) 당분기 중 사용권자산의 변동내역은 다음과 같습니다.

(단위: 백만원)	
구 분	당분기
분기초	-
회계정책 변경효과	18,596
취득	110
감가상각	(1,670)
분기말	17,036

(2) 리스부채의 총 현금유출, 이자비용은 다음과 같습니다.

(단위: 백만원)			
구 분	총 현금유출	이자비용	현재가치
1년 이내	6,213	207	6,006
1년 초과 5년 이내	11,328	1,180	10,148
5년초과	205	37	168
합 계	17,746	1,424	16,322

(3) 당분기말 현재 리스부채의 만기분석은 다음과 같습니다.

(단위: 백만원)				
구 분	1년이내	1년 초과~5년 이내	5년 초과~10년 이하	합계
리스부채	6,006	10,148	168	16,322

29. 회계정책의 변경

주석2에 기재된 것처럼 당사는 당분기부터 기준서 1116호를 적용하였으며, 경과규정에 따라 기업회계기준서 제1116호 적용의 누적효과는 최초적용일의 이익잉여금조정되고, 비교표시되는 전기 재무제표는 재작성되지 않았습니다.

기업회계기준서 제1116호의 최초 적용에 따른 재무적 영향은 다음과 같습니다.

당사가 당분기말 현재 운용리스로 이용하고 있는 자산의 현재가치 할인 전 최소리스료의 총합계는 17,746백만원이며, 내재이자율 및 리스이용자의 증분차입이자율로 할인하면 16,322백만원입니다.

2019년 1월 1일 기준 사용권자산이 18,596백만원 장기리스부채 및 유동성리스부채가 각각 11,454백만원, 6,080백만원 증가하였습니다. 당분기말인 2019년 3월 31일 기준으로 운용리스료비용 1,755백만원이 감소하고, 사용권자산에 대한 감가상각비 1,670백만원과 리스부채에 대한 이자비용 234백만원이 증가하였습니다.

30. 보고기간 후 사건

당사는 2019년 3월 14일 이사회 의결을 통하여 2019년 4월 25일 당사가 보유하고 있는 (주)케이지씨예본 지분 100%를 종속회사인 (주)한국인삼공사에 현물출자(출자금액: 41,138백만원) 하였습니다.

6. 기타 재무에 관한 사항

가. 재무정보 이용상의 유의점

1. 중요한 회계정책

1.1 재무제표 작성기준

연결회사는 한국채택국제회계기준에 따라 분기 연결재무제표를 작성하였습니다. 연결회사의 분기 연결재무제표는 기업회계기준서 제1034호 '중간재무보고'에 따라 작성되는 중간 연결재무제표입니다. 이 분기 연결재무제표는 보고기간말인 2019년 3월 31일 현재 유효하거나 조기 도입한 한국채택국제회계기준에 따라 작성되었습니다.

연결회사의 연결재무제표는 2019년 5월 9일자 이사회에서 승인되었습니다.

1.2 회계정책과 공시의 변경

(1) 연결회사가 채택한 제・개정 기준서

연결회사는 2019년 1월 1일로 개시하는 회계기간부터 다음의 제・개정 기준서를 신규로 적용하였습니다.

- 기업회계기준서 제1116호 '리스' 제정
기업회계기준서 제1116호 '리스'는 기업회계기준서 제1017호 '리스'를 대체합니다. 기업회계기준서 제1116호에서는 단일 리스이용자 모형을 도입하여 리스기간이 12개월을 초과하고 기초자산이 소액이 아닌 모든 리스에 대하여 리스이용자가 자산과 부채를 인식하도록 요구합니다. 리스이용자는 사용권자산과 리스료 지급의무를 나타내는 리스부채를 인식해야 합니다.

연결회사는 기업회계기준서 제1116호 '리스'의 도입 결과 회계정책을 변경하였습니다. 기업회계기준서 제1116호의 경과 규정에 따라 변경된 회계정책을 소급 적용하였고, 최초 적용으로 인한 누적효과는 최초 적용일인 2019년 1월 1일에 반영하였습니다. 비교 표시된 전기 연

결재무제표는 재작성되지 않았습니다. 리스 기준서와 새로운회계정책의 도입 영향은 주석 26에서 설명하고 있습니다.

- 기업회계기준서 제1109호 '금융상품' 개정
부의 보상을 수반하는 일부 중도상환 가능한 금융자산을 상각후원가로 측정될 수 있도록 개정하였으며, 상각후원가로 측정되는 금융부채가 조건변경 되었으나 제거되지는 않은 경우 변경으로 인한 효과는 당기손익으로 인식되어야 합니다. 해당 기준서의개정이 연결재무제표에 미치는 중요한 영향은 없습니다.

- 기업회계기준서 제1019호 '종업원급여' 개정
확정급여제도의 변경으로 제도의 개정, 축소, 정산이 되는 경우 제도의 변경 이후 회계기간의 잔여기간에 대한 당기근무원가 및 순이자를 산정하기 위해 순확정급여부채(자산)의 재측정에 사용된 가정을 사용합니다. 또한, 자산인식상한의 영향으로 이전에 인식하지 않은 초과적립액의 감소도 과거근무원가나 정산손익의 일부로 당기손익에 반영합니다. 해당 기준서의 개정이 연결재무제표에 미치는 중요한 영향은 없습니다.

- 기업회계기준서 제1028호 '관계기업과 공동기업에 대한 투자' 개정
관계기업이나 공동기업에 대한 다른 금융상품(지분법을 적용하지 않는 금융상품)이 기업회계기준서 제1109호의 적용 대상임을 명확히 하였으며, 관계기업이나 공동기업에 대한 순투자의 일부를 구성하는 장기투자지분의 손상 회계처리에 대해서는 기업회계기준서 제1109호를 우선하여 적용하도록 개정하였습니다. 해당 기준서의 개정이 연결재무제표에 미치는 중요한 영향은 없습니다.

- 기업회계기준해석서 제2123호 '법인세 처리의 불확실성' 제정
제정된 해석서는 기업이 적용한 법인세 처리를 과세당국이 인정할지에 대한 불확실성이 존재하는 경우 당기법인세와 이연법인세 인식 및 측정에 적용하며, 법인세 처리불확실성의 회계단위와 재평가가 필요한 상황 등에 대한 지침을 포함하고 있습니다. 해당 해석서의 제정이 연결재무제표에 미치는 중요한 영향은 없습니다.

- 기업회계기준서 제1115호 '고객과의 계약에서 생기는 수익' 개정
동 개정사항은 '원가 기준 투입법 적용 계약의 추가 공시'와 관련하여 문단 한129.1에서 언급하는 '계약'의 의미를 '개별 계약'으로 개정함으로써 기업회계기준서 제1115호를 적용하더라도 공시범위가 축소되지 않도록 하는 것을 주요 내용으로 하고 있습니다. 또한 기업회계기준서 제1115호는 계약의 유형을 구분하지 않으므로, 종전의수익 기준서인 기업회계기준서 제1011호 문단 한45.1의 적용대상에 해당하지 않았던 용역계약도 기업회계기준서 제1115호 문단 한129.1의 적용대상에 해당할 수 있으며, 이에 따라 종전의 수익 기준서에 비해 문단 한129.1에 따른 공시대상 계약의 범위가 넓어질 수 있음을 명확히 하였습니다. 동 개정사항이 당사의 재무제표에 미치는 중요한 영향은 없습니다.

- 연차개선 2015-2017

① 기업회계기준서 제1103호 '사업결합'
공동영업과 관련된 자산에 대한 권리와 부채에 대한 의무를 보유하다가 해당 공동영업(사업의 정의 충족)에 대한 지배력을 획득하는 것은 단계적으로 이루어지는 사업결합이므로 취득자는 공동영업에 대하여 이전에 보유하고 있던 지분 전부를 재측정합니다. 해당 기준서의 개정이 연결재무제표에 미치는 중요한 영향은 없습니다.

② 기업회계기준서 제1111호 '공동약정'
공동영업에 참여는 하지만 공동지배력을 보유하지 않은 공동영업 당사자가 공동영업에 대한 공동지배력을 획득하는 경우 공동영업에 대하여 이전에 보유하고 있던 지분은 재측정하지 않습니다. 해당 기준서의 개정이 연결재무제표에 미치는 중요한 영향은 없습니다.

③ 기업회계기준서 제1012호 '법인세'
기업회계기준서 제1012호 문단 57A의 규정(배당의 세효과 인식시점과 인식항목을 규정)은 배당의 법인세효과 모두에 적용되며, 배당의 법인세효과를 원래 인식하였던 항목에 따라 당기손익, 기타포괄손익 또는 자본으로 인식하도록 개정되었습니다. 해당 기준서의 개정이 연결재무제표에 미치는 중요한 영향은 없습니다.

④ 기업회계기준서 제1023호 '차입원가'
적격자산을 의도된 용도로 사용(또는 판매) 가능하게 하는 데 필요한 대부분의 활동이 완료되면, 해당 자산을 취득하기 위해 특정 목적으로 차입한 자금을 일반차입금에포함한다는 사실을 명확히 하였습니다. 해당 기준서의 개정이 연결재무제표에 미치는 중요한 영향은 없습니다.

(2) 연결회사가 적용하지 않은 제・개정 기준서

연결회사는 제정 또는 공표되었으나 2019년 1월 1일 이후 시작하는 회계연도에 시행일이 도래하지 않았고, 조기 적용하지 않은 제・개정 기준서 및 해석서는 다음과 같습니다.

- 기업회계기준서 제1001호 '재무제표 표시'와 제1008호 '회계정책, 회계추정의 변경 및 오류' 개정 - 중요성의 정의
- 기업회계기준서 제1103호 '사업결합' 개정 - 사업의 정의
- 기업회계기준서 제1117호 '보험계약' 제정

1.3 유의적인 회계정책

분기 연결재무제표의 작성에 적용된 유의적 회계정책과 계산방법은 주석 2.2에서 설명하는 제・개정 기준서의 적용으로 인한 변경 및 아래 문단에서 설명하는 사항을 제외하고는 전기 연결재무제표 작성에 적용된 회계정책이나 계산방법과 동일합니다

- 법인세비용
중간기간의 법인세비용은 전체 회계연도에 대해서 예상되는 최선의 가중평균연간법인세율, 즉 추정평균연간유효법인세율을 중간기간의 세전이익에 적용하여 계산합니다.

1.4 비교재무제표 수정

연결회사는 당분기 재무제표와의 비교를 용이하게 하기 위하여 비교표시 현금흐름표를 수정하였습니다. 이러한 재무제표 비교표시로 인하여 전분기 영업, 투자, 재무활동현금흐름에 미치는 영향은 없습니다.

2. 중요한 회계추정 및 가정

연결재무제표 작성에는 미래에 대한 가정 및 추정이 요구되며 경영진은 연결회사의 회계정책을 적용하기 위해 판단이 요구됩니다. 추정 및 가정은 지속적으로 평가되며,과거 경험과 현재의 상황에 비추어 합리적으로 예측가능한 미래의 사건을 고려하여 이루어집니다. 회계추정의 결과가 실제 결과와 동일한 경우는 드물 것이므로 중요한 조정을 유발할 수 있는 유의적인 위험을 내포하고 있습니다.

분기 연결재무제표 작성시 사용된 중요한 회계추정 및 가정은 법인세비용을 결정하는데 사용된 추정의 방법과 주석 2.2에서 설명하는 기업회계기준서 제1116호 도입으로 인한 회계추정 및 가정을 제외하고는 전기 연결재무제표 작성에 적용된 회계추정 및 가정과 동일합니다.

나. 대손충당금 설정현황

(1) 계정과목별 대손충당금 설정내용

(단위 : 원)

구 분	계정과목	채권 총액	대손충당금	대손충당금 설정률
제33기 1분기	매출채권	1,042,436,920,047	86,096,145,661	8.26%
	장기대여금	28,362,518,182	-	-
	단기대여금	18,101,982,443	-	-
	장기미수금	193,646,454	-	-
	단기미수금	20,702,866,567	351,456,620	1.70%
	미수수익	5,226,742,919	-	-
	보증금	76,402,653,382	-	-
	합계	1,191,427,329,994	86,447,602,281	7.26%
제32기	매출채권	977,950,061,081	81,730,862,888	8.4%
	장기대여금	28,845,401,115	-	-
	단기대여금	17,059,664,287	-	-
	장기미수금	290,469,528	-	-
	단기미수금	13,921,174,150	351,647,756	2.5%
	미수수익	5,684,600,512	-	-
	보증금	77,154,951,325	-	-
	합계	1,120,906,321,998	82,082,510,644	7.3%
제31기	매출채권	1,063,986,664,471	25,599,724,456	2.4%
	장기대여금	36,900,314,640	-	-
	단기대여금	18,049,534,935	-	-
	단기미수금	19,560,240,338	2,188,830,061	11.2%
	미수수익	5,248,110,492	-	-
	보증금	72,010,408,967	-	-
	합계	1,215,755,273,843	27,788,554,517	2.3%
제30기	매출채권	1,142,493,259,996	29,047,615,862	2.5%

	장기대여금	39,309,187,223	-	-
	단기대여금	17,593,753,824	197,000,000	1.1%
	장기미수금	240,102,183	-	-
	단기미수금	111,052,847,292	2,345,430,077	2.1%
	미수수익	7,215,020,687	-	-
	보증금	67,275,730,249	-	-
	합계	1,385,179,901,454	31,590,045,939	2.3%

(2) 대손충당금 변동현황

(단위 : 원)

구 분	제33기 1분기	제32기	제31기	제30기
1. 기초 대손충당금 잔액합계	82,082,510,644	27,788,554,517	31,590,045,939	33,242,584,478
2. 손상차손(환입)	3,381,036,406	(5,867,177,950)	(1,625,772,757)	2,854,999,328
3. 제각	-	(5,974,346,847)	-	-
4. 회계정책변경효과	-	69,257,506,924	-	-
5. 순외환차이	984,055,231	(3,122,026,000)	(2,175,718,665)	(4,507,537,867)
6. 기말 대손충당금 잔액합계	86,447,602,281	82,082,510,644	27,788,554,517	31,590,045,939

(3) 대손충당금 설정방침

1) 대손충당금 설정방침
- 2018년 IFRS 1109호 금융상품 도입에 따라 기대손실모형 등으로 정책 변경됨
- 미래전망정보에 근거하여 재무상태표일 현재의 매출채권과 기타채권 잔액의 기대신용손실 발생가능성을 기초로 대손충당금을 설정
- 단, 매출채권에 대해서는 채권의 최초 인식시점부터 전체기간 기대신용손실을 인식하는 간편법을 적용

2) 대손경험률 및 대손예상액 산정근거
- 국내 및 수출 일반매출채권은 연체매출채권의 구간별 대손설정률을 적용하여 대손충당금을 설정함

대손설정률	기간별 연체매출채권				
	1개월미만	1개월~3개월	4개월~6개월	7개월~1년	1년 초과
국내제조담배	-	0.05%	15.00%	50.00%	100.00%
수출제조담배	-	1.50%	10.00%	50.00%	100.00%

- 수출 매출채권 중 특정거래처는 개별분석을 통하여 대손충당금을 설정
- 매출채권 및 미수금 중에서 채무자의 채무이행 여부가 불확실한 채권잔액에 대하여는 100%의 대손설정률 적용

3) 대손처리기준 : 매출채권 등에 대해 아래와 같은 사유발생시 실대손처리

- 파산, 부도, 강제집행, 사업의 폐지, 채무자의 사망, 실종 등으로 인해 채권의 회수불능이 객관적으로 입증된 경우
- 소송에 패소하였거나 법적 청구권이 소멸한 경우

다. 재고자산 현황

(1) 재고자산의 사업부문별 보유현황

(단위 : 원)

사업부문	계정과목	제33기 1분기	제32기	제31기	제30기
담배 사업 부문	상 품	63,922,652,521	73,612,056,501	17,182,011,469	14,759,495,296
	제 품	86,808,312,622	85,937,994,145	77,540,008,489	94,824,014,956
	재공품	14,998,737,353	14,069,688,015	13,716,282,337	15,783,923,613
	원재료	769,666,214,480	767,717,330,116	771,652,860,883	781,875,125,423
	저장품	26,139,146,880	26,124,364,777	24,635,882,971	29,897,552,160
	부산물	7,604,129,816	6,940,608,219	5,590,508,446	6,040,622,753
	미완성주택 및 완성주택	3,555,690,251	3,349,196,232	-	699,234,371
	용지	11,367,136,999	8,990,266,707	-	12,984,568,258
	미착품	75,194,129,116	54,598,314,699	56,031,742,422	55,686,243,061
	소 계	1,059,256,150,038	1,041,339,819,411	966,349,297,017	1,012,550,779,891
인삼 사업 부문	상 품	8,222,049,933	4,647,972,203	4,777,130,593	3,252,033,515
	제 품	658,754,047,812	676,944,113,183	587,826,231,227	563,807,332,871
	재공품	582,157,278,056	637,385,152,174	654,096,205,872	574,305,424,130
	원재료	33,904,856,217	28,133,789,457	29,079,808,651	24,429,615,240
	부산물	127,894,951	166,401,385	577,436,584	693,662,273
	미착품	8,942,166,197	-	-	-
	소 계	1,292,108,293,166	1,347,277,428,402	1,276,356,812,927	1,166,488,068,029
기타 사업 부문	상 품	11,339,154,243	9,901,439,476	7,335,932,974	7,035,747,227
	제 품	19,606,569,406	18,818,921,317	19,742,691,793	19,936,995,254
	재공품	13,588,845,631	23,548,041,593	27,872,074,900	34,241,182,928
	원재료	18,850,949,245	19,256,607,223	20,101,618,381	19,009,904,242
	저장품	1,127,788	3,415,276	1,562,718	1,082,602
	미착품	990,045,318	1,144,242,131	12,661,031	2,558,281,830
	소 계	64,376,691,631	72,672,667,016	75,066,541,797	82,783,194,083
합 계	상 품	83,483,856,697	88,161,468,180	29,295,075,036	25,047,276,038
	제 품	765,168,929,840	781,701,028,645	685,108,931,509	678,568,343,081
	재공품	610,744,861,040	675,002,881,782	695,684,563,109	624,330,530,671
	원재료	822,422,019,942	815,107,726,796	820,834,287,915	825,314,644,905
	저장품	26,140,274,668	26,127,780,053	24,637,445,689	29,898,634,762
	부산물	7,732,024,767	7,107,009,604	6,167,945,030	6,734,285,026
	미완성주택 및 완성주택	3,555,690,251	3,349,196,232	-	699,234,371
	용 지	11,367,136,999	8,990,266,707	-	12,984,568,258
	미착품	85,126,340,631	55,742,556,830	56,044,403,453	58,244,524,891
	합 계	2,415,741,134,835	2,461,289,914,829	2,317,772,651,741	2,261,822,042,003
총자산대비 재고자산 구성비율(%) [재고자산합계÷기말자산총계×100]		19.02%	24.24%	23.22%	23.05%

재고자산회전율(회수) [연환산 매출원가÷{(기초재고+기말재고)÷2}]	0.8	0.8	0.8	0.8

(2) 재고자산의 실사내용

① 실사일자
- '19. 1. 2일, 7일에 회사의 각 기관별 자체 실사하였으며, 대차대조표일 현재 재고자산과 실사일 현재 재고자산의 차이는 수불내역을 가감함으로써 확인함

② 재고실사시 독립적인 전문가 또는 전문기관, 감사인 등의 참여 및 입회여부
- 외부감사인 입회함

③ 장기체화재고 등 현황
- 해당사항 없음

라. 공정가치평가 내역

금융상품과 관련하여 연결회사는 시장위험, 신용위험 및 유동성위험에 노출되어 있습니다. 연결회사의 위험관리는 연결회사의 재무적 성과에 영향을 미치는 잠재적 위험을 식별하여 연결회사가 허용가능한 수준으로 감소, 제거 및 회피하는 것을 그 목적으로 하고 있습니다. 연결회사는 전사적인 수준의 위험관리 정책 및 절차를 마련하여 운영하고 있으며, 연결회사의 재무부문에서 위험관리에 대한 총괄책임을 담당하고 있습니다. 연결회사의 재무부문은 이사회에서 승인된 위험관리 정책 및 절차에따라 연결회사의 영업과 관련한 금융위험을 감시하고 관리하는 역할을 하고 있으며, 금융위험의 성격과 노출정도를 주기적으로 분석하고 있습니다. 또한, 지배기업의 감사위원회는 위험관리 정책 및 절차의 준수 여부와 위험노출 한도를 지속적으로 검토하고 있습니다. 연결회사의 전반적인 금융위험 관리전략은 전기와 동일합니다.

(1) 시장위험

시장위험이란 환율, 이자율 및 지분증권의 가격 등 시장가격의 변동으로 인하여 금융상품의 공정가치나 미래현금흐름이 변동할 위험을 의미합니다. 시장가격 관리의 목적은 수익은 최적화하는 반면 수용가능한 한계 이내로 시장위험노출을 관리 및 통제하고 있습니다.

① 환위험
연결회사는 제조담배 수출 및 잎담배 수입 거래와 관련하여 환율변동위험에 노출되어 있습니다. 연결회사는 투기적 외환거래는 금지하고 있으며, 글로벌 환관리 시스템을 구축하여 각 개별회사의 환위험을 주기적으로 모니터링, 평가 및 관리하고 있습니다.

② 가격위험
연결회사는 공정가치측정금융자산 상장지분상품과 관련하여 시장가격 등의 변동으로 인하여 금융상품의 공정가치나 미래현금흐름이 변동할 기타 가격변동위험에 노출되어 있습니다. 지배기업의 경영진은 시장가격의 변동으로 인하여 상장지분상품의 공정가치 또는 미래현금흐름이 변동할 위험을 정기적으로 측정하고 있습니다. 포트폴리오 내에서 중요한 투자자산의 관리는 개별적으로 이루어지고 있으며, 취득과 처분은 지배기업의 경영진이 승인하고 있

습니다.

③ 이자율위험
연결회사는 차입금과 관련하여 이자율변동위험에 노출되어 있습니다. 연결회사의 경영진은 시장이자율의 변동으로 인하여 금융상품의 공정가치 또는 미래현금흐름이 변동할 위험을 정기적으로 측정하여 고정이자율차입금과 변동이자율차입금의 적절한 균형을 유지하고 있습니다. 당분기말 현재 연결회사의 변동이자율차입금의 규모를 고려할 때, 이자율 변동이 금융부채의 공정가치 또는 미래현금흐름에 미치는 영향은 중요하지 아니합니다.

(2) 신용위험

연결회사는 금융상품의 당사자 중 일방이 의무를 이행하지 않아 상대방에게 재무손실을 입힐 신용위험에 노출되어 있습니다. 연결회사의 경영진은 신용위험을 관리하기 위하여 신용도가 일정 수준 이상인 거래처와 거래하고 있으며, 금융자산의 신용보강을 위한 정책과 절차를 마련하여 운영하고 있습니다. 연결회사는 신규 거래처와 계약시 공개된 재무정보와 신용평가기관에 의하여 제공된 정보 등을 이용하여 거래처의 신용도를 평가하고 이를 근거로 신용거래한도를 결정하고 있으며, 담보 또는 지급보증을 제공받고 있습니다. 또한, 연결회사는 주기적으로 거래처의 신용도를 재평가하여 신용거래한도를 재검토하고 담보수준을 재조정하고 있으며, 회수가 지연되는금융자산에 대하여는 분기 단위로 회수지연 현황 및 회수대책을 보고하고 있으며 지연사유에 따라 적절한 조치를 취하고 있습니다.
금융자산의 장부금액은 신용위험에 대한 최대노출정도를 표시하고 있습니다. 당분기말과 전기말 현재 연결회사의 신용위험에 대한 최대노출정도는 다음과 같습니다.

(단위: 백만원)

구 분	당분기말	전기말
현금및현금성자산(보유현금 제외)(*)	474,125	430,901
기타금융자산	219,199	593,146
당기손익-공정가치금융자산(*)	2,739,694	1,851,922
매출채권및기타채권	1,104,980	1,038,824
장기예치금	650,241	615,528
파생상품자산	-	1,239
합 계	5,188,239	4,531,560

(*) 현금성자산 중 특정금전신탁은 당기손익-공정가치금융자산에 포함되어 있습니다.

(3) 유동성위험
연결회사는 현금 등 금융자산을 인도하여 결제하는 금융부채와 관련된 의무를 충족하는 데 어려움을 겪게 될 유동성위험에 노출되어 있습니다. 연결회사의 경영진은 유동성위험을 관리하기 위하여 단기 및 중장기 자금관리계획을 수립하고 현금유출예산과 실제현금유출액을 지속적으로 분석・검토하여 금융부채와 금융자산의 만기구조를 대응시키고 있습니다. 연결회사의 경영진은 영업활동현금흐름과 금융자산의 현금유입으로 금융부채를 상환가능하다고 판단하고 있습니다.

(4) 당분기말과 전기말 현재 금융상품의 범주별 장부금액은 다음과 같습니다.

(단위: 백만원)		
구 분	당분기말	전기말
금융자산:		
당기손익-공정가치금융자산(*)	2,739,694	1,851,921
기타포괄손익-공정가치금융자산	261,155	249,575
파생상품자산	-	1,239
상각후원가 측정 금융자산		
-현금및현금성자산(*)	474,619	431,408
-기타금융자산	219,199	593,146
-매출채권및기타채권	1,104,980	1,038,824
-장기예치금	650,241	615,528
소 계	2,449,039	2,678,906
금융자산 합계	5,449,888	4,781,641
금융부채:		
파생상품부채	3,852	461
상각후원가로 측정하는 금융부채		
-장기차입금	92,523	93,475
-유동성장기차입금	5,067	5,000
-단기차입금	41,998	129,924
-매입채무및기타채무	935,013	446,609
-리스부채	39,333	-
소 계	1,113,934	675,008
금융부채 합계	1,117,786	675,469

(*) 현금성자산 중 특정금전신탁은 당기손익-공정가치금융자산에 포함되어 있습니다.

(5) 자산이나 부채의 공정가치를 측정하는 경우, 연결회사는 최대한 시장에서 관측가능한 투입변수를 사용하고 있습니다. 공정가치는 다음과 같이 가치평가기법에 사용된 투입변수에 기초하여 공정가치 서열체계 내에서 분류됩니다.

구분	투입변수
수준 1	측정일에 동일한 자산이나 부채에 대한 접근 가능한 활성시장의 조정되지 않은 공시가격
수준 2	수준 1의 공시가격 이외에 자산이나 부채에 대해 직접적으로 또는 간접적으로 관측가능한 투입변수
수준 3	자산이나 부채에 대한 관측가능하지 않은 투입변수

당분기말과 전기말 현재 공정가치로 측정한 금융상품의 수준별 공정가치 측정치는 다음과 같습니다.

(단위: 백만원)

구 분	장부금액	공정가치		
		수준 1	수준 2	수준 3
당분기말:				
당기손익-공정가치금융자산	2,739,694	-	2,530,697	208,997
기타포괄손익-공정가치금융자산	261,155	208,883	-	52,272
파생상품부채	3,852	-	3,852	-
합 계	3,004,701	208,883	2,534,549	261,269
전기말:				
당기손익-공정가치금융자산	1,851,922	-	1,641,267	210,655
기타포괄손익-공정가치금융자산	249,575	198,204	-	51,371
파생상품자산	1,239	-	1,239	-
파생상품부채	461	-	461	-
합 계	2,103,197	198,204	1,642,967	262,026

당분기와 전기 중 공정가치 서열체계의 수준 간 이동은 없습니다.
당분기말 현재 당기손익-공정가치금융자산으로 분류되는 부동산투자신탁지분증권 등의 공정가치는 순자산가치조정법, DCF 등을 이용하여 측정되었으며, 가치평가기법에 사용된 투입변수에 기초하여 수준 3 공정가치로 분류되었습니다. 당분기와 전분기 중 수준 3 공정가치의 변동은 다음과 같습니다.

(단위: 백만원)

구 분	당분기	전분기
기초금액	262,026	234,046
취득	900	450
처분	-	(5,239)
공정가치의 변동	(1,656)	(19)
기말금액	261,270	229,238

(6) 당분기와 전분기 중 금융상품의 범주별 순손익은 다음과 같습니다.

① 당분기

(단위: 백만원)

구 분	당기손익-공정가치금융자산	기타포괄손익-공정가치금융자산	파생상품	상각후원가측정 금융자산	상각후원가측정 금융부채	합 계
당기손익:						
이자수익	-	-	-	6,651	-	6,651
배당금수익	3,336	7,002	-	-	-	10,338
평가손익	10,413	-	(3,975)	-	-	6,438
처분손익	-	-	(1,223)	-	-	(1,223)
이자비용	-	-	-	-	(2,153)	(2,153)

손상차손	-	-	-	(3,381)	-	(3,381)
합 계	13,749	7,002	(5,198)	3,270	(2,153)	16,670
기타포괄손익(법인세 차감전):						
공정가치의 변동	-	10,680	-	-	-	10,680
합 계	-	10,680	-	-	-	10,680

② 전분기

(단위: 백만원)

구 분	당기손익-공정가치금융자산	기타포괄손익-공정가치금융자산	파생상품	상각후원가측정 금융자산	상각후원가측정 금융부채	합 계
당기손익:						
이자수익	-	-	-	3,857	-	3,857
배당금수익	1,544	6,641	-	-	-	8,185
평가손익	21,979	-	6,006	-	-	27,985
처분손익	-	-	824	-	-	824
이자비용	-	-	-	-	(1,363)	(1,363)
손상차손환입	-	-	-	418	-	418
합 계	23,523	6,641	6,830	4,275	(1,363)	39,906
기타포괄손익(법인세 차감전):						
공정가치의 변동	-	(9,556)	-	-	-	(9,556)
합 계	-	(9,556)	-	-	-	(9,556)

마. 수주계약 현황

진행률적용 수주계약 현황(연결)

(단위 : 원)

회사명	품목	발주처	계약일	공사기한	수주총액	진행률	미청구공사		공사미수금	
							총액	손상차손 누계액	총액	대손 충당금
-	-	-	-	-	-	-	-	-	-	-
-	-	-	-	-	-	-	-	-	-	-
합 계						-	-	-	-	-

진행률적용 수주계약 현황(별도)

(단위 : 원)

회사명	품목	발주처	계약일	공사기한	수주총액	진행률	미청구공사		공사미수금	
							총액	손상차손 누계액	총액	대손 충당금
-	-	-	-	-	-	-	-	-	-	-
-	-	-	-	-	-	-	-	-	-	-

합 계	-	-	-	-	-

바. 채무증권 발행실적 등

채무증권 발행실적

(기준일 : 2019년 03월 31일) (단위 : 원, %)

발행회사	증권종류	발행방법	발행일자	권면 총액	이자율	평가등급 (평가기관)	만기일	상환 여부	주관회사
Renzoluc Pte., Ltd.	-	사모	2012년 09월 14일	29,450,000,000	-	-	2021년 11월 11일	미상환	-
Renzoluc Pte., Ltd.	-	사모	2012년 10월 30일	5,705,000,000	-	-	2021년 11월 11일	미상환	-
합 계	-	-	-	35,155,000,000	-	-	-	-	-

기업어음증권 미상환 잔액

(기준일 : 2019년 03월 31일) (단위 : 원)

잔여만기		10일 이하	10일초과 30일이하	30일초과 90일이하	90일초과 180일이하	180일초과 1년이하	1년초과 2년이하	2년초과 3년이하	3년 초과	합 계
미상환 잔액	공모	-	-	-	-	-	-	-	-	-
	사모	-	-	-	-	-	-	-	-	-
	합계	-	-	-	-	-	-	-	-	-

전자단기사채 미상환 잔액

(기준일 : 2019년 03월 31일) (단위 : 원)

잔여만기		10일 이하	10일초과 30일이하	30일초과 90일이하	90일초과 180일이하	180일초과 1년이하	합 계	발행 한도	잔여 한도
미상환 잔액	공모	-	-	-	-	-	-	-	-
	사모	-	-	-	-	-	-	-	-
	합계	-	-	-	-	-	-	-	-

회사채 미상환 잔액

(기준일 : 2019년 03월 31일) (단위 : 원)

잔여만기		1년 이하	1년초과 2년이하	2년초과 3년이하	3년초과 4년이하	4년초과 5년이하	5년초과 10년이하	10년초과	합 계
미상환 잔액	공모	-	-	-	-	-	-	-	-
	사모	-	-	-	-	-	-	-	-
	합계	-	-	-	-	-	-	-	-

신종자본증권 미상환 잔액

(기준일 : 2019년 03월 31일) (단위 : 원)

잔여만기		1년 이하	1년초과 5년이하	5년초과 10년이하	10년초과 15년이하	15년초과 20년이하	20년초과 30년이하	30년초과	합 계
미상환	공모	-	-	-	-	-	-	-	-

잔액	사모	-	-	-	-	-	-	-	-
	합계	-	-	-	-	-	-	-	-

조건부자본증권 미상환 잔액

(기준일 : 2019년 03월 31일) (단위 : 원)

잔여만기		1년 이하	1년초과 2년이하	2년초과 3년이하	3년초과 4년이하	4년초과 5년이하	5년초과 10년이하	10년초과 20년이하	20년초과 30년이하	30년초과	합 계
미상환 잔액	공모	-	-	-	-	-	-	-	-	-	-
	사모	-	-	-	-	-	-	-	-	-	-
	합계	-	-	-	-	-	-	-	-	-	-

IV. 이사의 경영진단 및 분석의견

- 기업공시서식 작성기준에 따라 분/반기 보고서의 경우에는 이 항목의 기재를하지 않습니다.

V. 감사인의 감사의견 등

가. 회계감사인의 명칭 및 감사의견

(1) 연결재무제표에 대한 감사(검토)의견

사업연도	감사인	감사의견	감사보고서 특기사항
제33기 1분기(당기)	안진회계법인	해당사항 없음	해당사항 없음
제32기(전기)	안진회계법인	적정	해당사항 없음
제31기(전전기)	삼정회계법인	적정	해당사항 없음

(2) 종속회사 재무제표에 대한 감사(검토)의견

회사는 제31기, 제32기, 제33기 1분기 중 감사인으로부터 적정의견 이외의 감사(또는 검토)의견을 받은 외감대상 종속회사는 없습니다.

나. 감사용역 체결현황

(단위 : 백만원, VAT포함)

사업연도	감사인	내 용	보수	총소요시간
제33기 1분기(당기)	안진회계법인	분·반기 재무제표 검토, 별도 및 연결재무제표 감사, 내부회계관리제도 감사, 중간감사	1,430	2,953
제32기(전기)	안진회계법인	분·반기 재무제표 검토, 별도 및 연결재무제표 감사, 내부회계관리제도 검토, 중간감사	2,313	25,270
제31기(전전기)	삼정회계법인	분·반기 재무제표 검토, 별도 및 연결재무제표 감사, 내부회계관리제도 검토, 중간감사 등	553	8,819

<제33기 현장 검토 및 감사 수행기간>

구분	기간	비고
1분기	2019.04.22~2019.05.10	별도 및 연결 재무제표 검토

다. 회계감사인과의 비감사용역 계약체결 현황

당사의 감사인인 안진회계법인은 회계감사 용역 외에 하기 내용의 비감사용역을 수행하였으며, 제33기 1분기에는 비감사 용역 계약이 없습니다.

(단위 : 백만원)

사업연도	계약체결일	용역내용	용역수행기간	용역보수	비고
제33기 1분기(당기)	-	-	-	-	-

제32기(전기)	2018.01 2018.02 2018.02 2018.07	해외법인 경영관리 자문 E-discovery 용역 ESG 통합보고서 검증 글로벌 CIC/해외법인 업무 매뉴얼 및 규정 검토	2018.01~2018.02 2018.02~2018.03 2018.02~2018.03 2018.07~2018.08	75 143 15 40	-
제31기(전전기)	-	-	-	-	-

라. 회계감사인의 변경

당사 및 당사의 국내 종속회사 중 제33기 사업연도에 대한 외부감사인의 변경은 없습니다.

VI. 이사회 등 회사의 기관에 관한 사항

1. 이사회에 관한 사항

가. 이사회의 구성 개요

분기보고서 작성기준일(19.3.31) 현재 당사의 이사회는 2명의 사내이사, 6명의 사외이사 총 8명의 이사로 구성되어 있습니다. 또한 이사회 내에 전략위원회, 투자성장위원회, 평가위원회, 감사위원회의 4개의 상설 소위원회와 사외이사후보추천위원회,사장후보추천위원회, 사내이사후보자격심사위원회 등의 비상설 소위원회들이 있습니다.

이사의 수 (사외이사 수)	이사회 의장	비고
8 (6)	윤해수 (사외이사)	이사회 의장은 사외이사 중 이사회 결의로 선임

나. 주요 의결사항 등

회차	개최일자	의 안 내 용	가결여부	이사의 성명							
				송업교 (출석률 100%)	이준규 (출석률 100%)	윤해수 (출석률 100%)	이은경 (출석률 100%)	노준화 (출석률 100%)	백종수 (출석률 100%)	**백복인 (출석률 100%)**	**김홍렬 (출석률 100%)**
				찬 반 여 부							
1	2.21	의결1호 : 제32기 재무제표	원안의결	찬성	찬성	찬성	찬성	찬성	찬성	찬성	찬성
		의결2호 : 제32기 이익잉여금처분계산서	원안의결	찬성	찬성	찬성	찬성	찬성	찬성	찬성	찬성
		의결3호 : 제32기 영업보고서	원안의결	찬성	찬성	찬성	찬성	찬성	찬성	찬성	찬성
		보고1호 : 내부회계관리제도 운영실태	원안접수	-	-	-	-	-	-	-	-
		보고2호 : 내부회계관리제도 운영실태 평가결과	원안접수	-	-	-	-	-	-	-	-
		의결4호 : 사외이사후보추천위원회 구성(안)	의 결	찬성	찬성	찬성	찬성	찬성	찬성	찬성	찬성
2	3.12	보고1호 : 지배구조 고도화 용역결과	원안접수	-	-	-	-	-	-	-	-
3	3.14	의결1호 : 이사의 연간보수한도액 책정(안)	원안의결	찬성	찬성	찬성	찬성	찬성	찬성	해당무	해당무
4	3.14	의결1호 : KGC예본 현물출자(안)	원안의결	찬성	찬성	찬성	찬성	찬성	찬성	찬성	찬성
		의결2호 : 감사위원회 위원 후보 추천(안)	의 결	찬성	찬성	찬성	찬성	찬성	찬성	찬성	찬성
		의결3호 : 제32기 정기주주총회 개최(안)	원안의결	찬성	찬성	찬성	찬성	찬성	찬성	찬성	찬성

다. 이사회내 위원회

(1) 이사회내의 위원회 구성현황

2019년 3월 31일 현재 감사위원회를 제외한 이사회 내 위원회로는 전략위원회, 투자・성장위원회, 평가위원회가 있습니다.

위원회명	구성	소속 이사명	**위원장**	설치목적 및 권한사항

전략위원회	사외이사 3명 사내이사 2명	-사외이사: 윤해수, 송업교, 노준화 -사내이사: 백복인, 김흥렬	윤해수	- 기업이념, 비전, 철학 등 기업정체성에 대한 사전심의 - 중장기 종합경영계획에 대한 사전심의 - 예산안에 대한 사전심의 - 이사윤리행동 강령 및 기업 윤리정책 입안에 대한 사전심의 - 정관 및 이사회규정개정에 대한 사전심의 - 이사회 및 위원회 운영기준 및 개선에 관한 사항 - 종업원·소비자 등 회사의 주요 이해관계자에 관한 중요한 사항의 의결 - 법적/제도적 주요 경영 리스크 점검 및 대책 수립
투자성장 위원회	사외이사 3명 사내이사 2명	-사외이사 : 이은경, 노준화, 백종수 -사내이사 : 백복인, 김흥렬	백복인	- 지점의 설치·이전 및 폐지에 대한 의결 - 500억원 이상의 고정자산의 취득과 처분(단, 자본금 10% 이상은 사전심의) - 500억원 이상의 신규 시설투자, 시설증설 또는 별도 공장의 신설(단, 자본금의 10% 이상은 사전심의) - 200억원 이상의 타법인 출자 및 출자지분의 처분(단, 자본금의 5% 이상은 사전심의) - 200억원 이상의 해외직접투자 및 해외법인의 현지금융에 대한 지급보증(단, 자본금의 5% 이상은 사전심의) - 100억원을 초과하는 타인을 위한 담보제공 및 채무보증, 채무인수, 대여금, 면제(단, 자본금 5% 이상은 사전심의) - 자기자본의 10% 이상의 차입(단, 자기자본의 25% 이상은 사전심의) - 주식관련 명의개서 대리인 선임 및 주주명부 폐쇄에 관한 사항 - 주요 성장사업의 발굴 - 투자사업에 대한 사후점검 및 리스크관리 - 사회공헌활동의 발굴 및 예산승인시 포함되지 않은 5억원 초과 10억원 이하 사회공헌활동 의결(단, 10억원 초과시는 사전심의) - 독점규제및공정거래에관한 법률상의 내부거래에 대한 사전심의(거래금액 50억원 이상)
평가위원회	사외이사 4명	-사외이사 : 송업교, 이준규, 윤해수, 백종수	송업교	- 경영임원의 보수 및 퇴직금에 관한 규정과 직원의 퇴직금에 관한 규정 - 예산의 증가를 수반하는 직원의 보수에 관한 규정 - 사장후보 심사기준 결정 - 사장후보와 체결할 경영목표 등에 대한 계약조건 결정 - 사장과 사내이사의 보수 및 퇴직금에 관한 사항 사전심의 - 사장의 요청에 의한 경영계약서상의 경영평가지표와 가중치의 변경에 대한 의결 - 사장의 경영평가 및 보상에 대한 의결 - 사장의 계량 및 비계량지표 실적의 점검 및 조정

(2) 이사회내의 위원회 활동내역

A. 전략위원회

위원회명	개최일자	의안내용	가결여부	이사의 성명(출석률)				
				윤해수 (-)	송업교 (-)	노준화 (-)	**백복인** **(-)**	**김흥렬** **(-)**
				찬 반 여 부				
전략위원회	-	-	-	-	-	-	-	-

B. 투자성장위원회

위원회명	개최일자	의안내용	가결여부	이사의 성명(출석률)				
				백복인 **(-)**	이은경 (-)	노준화 (-)	백종수 (-)	**김흥렬** **(-)**

				찬 반 여 부				
투자성장위원회	-	-	-	-	-	-	-	-

C. 평가위원회

위원회명	개최일자	의안내용	가결여부	이사의 성명(출석률)			
				송업교 (100%)	이준규 (100%)	윤해수 (100%)	**백종수 (100%)**
				찬 반 여 부			
평가위원회	2.21	의결1호 : 2019년도 사장 단기경영목표 설정(안)	원안의결	찬성	찬성	찬성	찬성
		의결2호 : 2018년도 사장 단기 경영평가(안)	의 결	찬성	찬성	찬성	찬성
		의결3호 : 2018년도 사장 장기 경영평가(안)	의 결	찬성	찬성	찬성	찬성
	3.12	의결1호 : 사장 장기경영목표 조정(안)	원안의결	찬성	찬성	찬성	찬성

라. 이사의 독립성

회사는 독립적이며 전문성을 지닌 사외이사 추천을 위해 법령 및 기업지배구조 모범규준의 권고사항(사외이사가 총위원수의 과반수 이상이 되도록 구성)을 준수하여 사외이사후보추천위원회를 구성·운영하고 있습니다. (회사정관 34조 5에 의거, 사외이사후보추천위원회의 구성은 이사 3인 이상이어야 하며, 위원회의 기능(권한사항)은 사외이사 후보의 자격심사 및 추천, 기타 이사회에서 위임한 사항입니다.)

또한, 사외이사후보추천위원회가 사외이사 후보를 물색하는 것에 대한 독립성 시비 가능성을 차단하기 위해 후보 물색 및 인력 Pool 제공은 외부전문 서치펌에서 수행하며, 사외이사후보추천위원회는 서치펌에서 제공한 Pool 및 관련법령에 의한 권리를 행사할 수 있는 주주가 그 권리를 행사하여 제안한 후보자에 대해 자격심사를 거쳐 최적격자를 최종 추천함으로써 후보추천과정부터 투명성과 공정성을 최대한 확보하고 있습니다.

제32기 정기주주총회('19.3.29)를 위해 구성되었던 사외이사후보추천위원회 구성현황은 아래와 같습니다.

성 명	사외이사 여부	비 고
송 업 교 (위원장)	O	당사는 관련 법령 등에 따른 독립성 기준에 의거하여 사외이사를 선임하였으며, 최근일 현재 당사의 모든 사외이사는 독립성 기준을 충족하고 있습니다.
이 준 규	O	
노 준 화	O	
백 종 수	O	
김 흥 렬	X	

(1) 사외이사후보추천위원회 개최실적

개최일자	의안내용	가결여부	이사의 성명(출석률)				
			송업교	이준규	**노준화**	**백종수**	**김흥렬**

			(100%)	(100%)	(100%)	(100%)	(100%)
			찬 반 여 부				
2.21	의결1호 : 사외이사후보추천위원회 위원장 선임(안)	의 결	찬성	찬성	찬성	찬성	찬성
	의결2호 : 사외이사 후보 추천기준(안)	수정의결	찬성	찬성	찬성	찬성	찬성
	의결3호 : 사외이사 후보물색을 위한 전문서치펌 선정(안)	의 결	찬성	찬성	찬성	찬성	찬성
2.27	협의1호 : 사외이사 후보 선정 관련사항 협의	협 의	협의	협의	협의	협의	협의
3.8	협의1호 : 사외이사 후보 선정 관련사항 협의	협 의	협의	협의	협의	협의	협의
3.12	의결1호 : 사외이사후보 선정 및 추천(안)	의 결	찬성	찬성	찬성	찬성	찬성

(2) 이사 독립성 등

성 명	사외이사여부	회사와의 거래, 최대주주 또는 주요주주와의 관계	임기	연임여부 (횟수)	추천인	선임배경	이사로서의 활동분야
윤 해 수	O	관계없음	2019.03.30 ~ 2022.주총일	O (1회)	사외이사후보 추천위원회	전문 경영인, 대외협력 전문가	이사회 의장, 전략위원회 위원장 평가위원회 위원
송 업 교	O	관계없음	2017.03.18 ~ 2020.주총일	O (1회)	사외이사후보 추천위원회	대외협력 전문가	평가위원회 위원장 전략위원회 위원
이 준 규	O	관계없음	2017.03.18 ~ 2020.주총일	O (1회)	사외이사후보 추천위원회	재무/조세 분야 전문가	감사위원회 위원 평가위원회 위원
이 은 경	O	관계없음	2019.03.30 ~ 2022.주총일	O (1회)	사외이사후보 추천위원회	글로벌사업/재무 분야 전문가	감사위원회 위원 투자성장위원회 위원
노 준 화	O	관계없음	2017.03.18 ~ 2020.주총일	X	사외이사후보 추천위원회	재무/회계 분야 전문가	감사위원회 위원장 전략위원회 위원 투자성장위원회 위원
백 종 수	O	관계없음	2018.03.17 ~ 2021.주총일	X	사외이사후보 추천위원회	법률 분야 전문가	투자성장위원회 위원 평가위원회 위원
백 복 인	X	관계없음	2018.03.17 ~ 2021.주총일	O (1회)	사장후보 추천위원회	전문 경영인	회사업무전반 통괄 투자성장위원회 위원장 전략위원회 위원
김 흥 렬	X	관계없음	2018.03.17 ~ 2021.주총일	O (1회)	사장 (이사회 동의 득함)	전문 경영인	회사업무전반 통괄 전략위원회 위원 투자성장위원회 위원

마. 이사의 전문성

케이티앤지는 회사 내 사외이사 전담 지원조직을 설치해 사외이사들이 이사회 및 산하 위원회에서 전문적인 업무수행이 가능토록 지원하고 있습니다. 이사회 및 위원회 개최 전에는 해당 안건 내용을 사전에 충분히 검토할 수 있도록 자료를 미리 제공하고, 필요시 사전설명을 진행합니다. 또한 정기적인 간담회 개최를 통해 사내 주요 현안에 대해서도 정보를 제공하고 있으며, 더불어 회사에 대한 이해를 높이고자 국내외의 사업장을 시찰하고 경영현황을 보고받는 자리를 마련하고 있습니다.

(1) 사외이사의 업무지원 조직

조직명	인원	근속연수	주요 업무

		(지원업무 담당기간)	
전략기획실 경영조정부	2명 (부장 1명, 과장 1명)	부장 21년(1년) 과장 8년(4년)	- 이사회 등의 회의 소집 및 진행 등을 위한 실무 지원 - 이사회 등의 회의내용 기록 유지 - 이사회 등의 연간운영계획 수립 지원 - 사외이사에 대한 회사관련 정보 제공 - 사외이사의 직무수행에 필요한 요청 사항에 대한 지원 - 사외이사의 직무수행에 관한 교육 지원 - 이사회 및 이사의 각종 법규준수를 위한 지원 - 기타 이사회 등의 지시사항 처리

(2) 사외이사 교육실시 현황

교육일자	교육실시주체	참석 사외이사	불참시 사유	주요 교육내용
2019년 01월 30일	KT&G	윤해수, 송업교, 이준규, 이은경, 백종수	희망자 참석	회사 현안 이슈 등 (궐련형 전자담배 관련 현황, 결산일정 등)

2. 감사제도에 관한 사항

가. 감사위원회에 관한 사항

당사는 경영진에 대한 적절한 감독과 지원 및 재무정보의 투명성·신뢰성 제고를 위해 감사위원회를 별도로 설치하여 운영하고 있습니다.

(1) 감사위원회 위원의 인적사항 및 사외이사 여부

성 명	사외이사 여부	「상법」 제542조의11 제2항 제1호에 따른 회계·재무전문가 여부	「상법 시행령」 제37조 제2항 각호의 요건을 확인할 수 있는 경력
노 준 화 (위원장)	O	O	- (現)충남대학교 경상대학 교수 - 한국 공인회계사 및 미국 공인회계사 - 고려대 경영학(회계학) 박사
이 준 규	O	O	- (現)경희대학교 법학전문대학원 및 경영대학 교수 - 한국 공인회계사 및 미국 공인회계사 - 건국대 경영학(회계학) 박사
이 은 경	O	O	- (現)피브이에이치코리아 캘빈클라인 재무및운영담당전무 - 한국리복(주) 재무담당 상무 - 한국아스트라제네카(주) 재무담당이사 - 미국 공인회계사 - 미국 미네소타주립대 세무경영학 석사
백 종 수	O	X	-

※ 제32기 정기주주총회('19.3.29)에서 백종수 사외이사가 감사위원회 위원으로 추가 선임됨
※ 감사위원회 위원의 경력 등은 제8장 임원의 현황을 참조

(2) 감사위원회 위원의 독립성

성 명	사외이사여부	회사와의 거래, 최대주주 또는 주요주주와의 관계	임기	연임여부 (횟수)	추천인	선임배경	이사로서의 활동분야	겸직현황
노 준 화 (위원장)	O	관계없음	2017.03.18 ~ 2020.주총일	X	이사회	재무/회계 분야 전문가	감사위원회 위원장 전략위원회 위원 투자성장위원회 위원	- 충남대학교 경상대학 교수
이 준 규	O	관계없음	2017.03.18 ~ 2020.주총일	O (1회)	이사회	재무/조세 분야 전문가	감사위원회 위원 평가위원회 위원	- 경희대학교 법학전문대학원 및 경영대학 교수 - 대한사회복지회 감사
이 은 경	O	관계없음	2019.03.30 ~ 2022.주총일	O (1회)	이사회	글로벌사업/재무 분야 전문가	감사위원회 위원 투자성장위원회 위원	- 피브이에이치코리아 캘빈클라인 재무및운영담당전무
백 종 수	O	관계없음	2018.03.17 ~ 2021.주총일	X	이사회	법률 분야 전문가	감사위원회 위원 투자성장위원회 위원 평가위원회 위원	- 법무법인 동인 구성원 변호사

(3) 감사위원회의 활동

위원회명	개최일자	의 안 내 용	가결여부	비고 (참석인원)	사외이사의 성명			
					노준화 (출석률 100%)	이준규 (출석률 100%)	이은경 (출석률 100%)	백종수 (-)
					찬 반 여 부			
감사위원회	2.13	보고1호 : 2018년 4/4분기 내부감사결과	수정접수	사외:3	-	-	-	해당무
		의결1호 : 내부감사장치에 대한 감사위원회의 의견서(안)	수정의결		찬성	찬성	찬성	
		의결2호 : 2018년도 감사단 평가	의결		찬성	찬성	찬성	
		보고2호 : 핵심감사사항(KAM) 커뮤니케이션	원안접수		-	-	-	
	2.20	심의1호 : 제32기 재무제표	(이사회상정)원안의결		찬성	찬성	찬성	
		심의2호 : 제32기 이익잉여금처분계산서	(이사회상정)원안의결		찬성	찬성	찬성	
		심의3호 : 제32기 영업보고서	(이사회상정)원안의결		찬성	찬성	찬성	
		보고1호 : 내부회계관리제도 운영실태	원안접수		-	-	-	
		의결1호 : 내부회계관리제도 운영실태 평가(안)	원안의결		찬성	찬성	찬성	
		보고2호 : 정보보호 개선과제 이행점검 진행경과	원안접수		-	-	-	
	3.14	의결1호 : 제32기 정기주주총회 의안심사(안)	원안의결		찬성	찬성	찬성	
		의결2호 : 2018년 사업연도 감사보고서(안)	원안의결		찬성	찬성	찬성	
		보고1호 : 기말감사 경과보고를 위한 외부감사인 커뮤니케이션	원안접수		-	-	-	

(4) 감사위원회 교육실시 계획

당사는 감사위원의 전문성 강화를 위해 전문기관 세미나 등 외부교육 참석을 권장하고 있으며, 회사의 경영현황에 대한 이해를 높이기 위해 설명회 등을 주기적으로 진행할 계획입니다.

(5) 감사위원회 교육실시 현황

교육일자	교육실시주체	참석 감사위원	불참시 사유	주요 교육내용
2019년 01월 24일	KT&G	이준규	희망자 참석	내부회계관리제도 평가 관련

(6) 감사위원회 지원조직 현황

부서(팀)명	직원수(명)	직위(근속연수)	주요 활동내역
감사기획부	9	단장(1년) 실장(10년) 부장(4년) 과장 5명(평균 3년) 대리 1명(3년)	- 감사위원회 운영규정 및 내부감사규정 개정 - 감사위원회 운영 업무 매뉴얼 제개정 - 내부감사 세부 매뉴얼 제개정 - 비윤리행위 신고자 보호지침 신설 - 정보보호 개선과제 이행점검 - e-감사시스템 기반 마련
감사부	7	부장(2년) 과장 4명(평균 4년) 대리 2명(평균 2년)	- 사업부서 일반 및 수시 감사 - 그룹사 감사 - 사업 Risk 모니터링
재무감사부	5	부장(약0.1년) 과장 4명(평균 3년)	- 재무감사 - 외부감사인 커뮤니케이션 - 내부회계관리제도 운영실태 평가

※ 직원수 및 근속연수는 '19년 4월말 기준임

나. 준법지원인에 관한 사항

(1) 준법지원인 현황

1.준법지원인	성명	성종훈
	생년월일	1975년 9월
	최종학력	경희대학교 법과대학 법학과 졸업 경희대학교 일반대학원 법학과(상법) 졸업
	현직	케이티앤지 사내변호사 ('12.05~)
	주요경력	'07.07 한영회계법인(Ernst & Young) '12.05 케이티앤지 사내변호사 '18.05 케이티앤지 준법지원인
2. 이사회 결의일		2018.05.10
3. 임기 만료일		2021.05.09 이후 최초로 개최되는 이사회일
4. 결격요건		해당사항 없음

(2) 준법지원인 지원조직 현황

부서(팀)명	직원수(명)	직위(근속연수)	주요 활동내역

법무부	11	부장 1명(평균 8년) 과장 3명(평균 5년) 대리 3명(평균 3년) 변호사 4명(평균 4년)	- 준법통제기준 준수 관련 사전예방활동 - 준법 점검활동 등

※ 상기 현황은 2019년 3월 31일 기준이며, 근속연수는 지원업무의 담당기간입니다.

(3) 준법지원인 등의 주요 활동내역 및 그 처리결과

① 임직원의 자율적인 준법점검체제 구축

구분	주요내용	처리결과
표준계약서 제개정 작업	- 표준계약서 제·개정안 도출 ·신규계약서 3종 4개 제정 및 기존계약서 7종 10개 개정	시스템 반영 완료 ('19.4월 시행 예정)
하도급거래 현황 검토	- 하도급거래 실태 점검	업무개선 및 가이드라인 배포 등 법률지원 완료
준법가이드라인 정립	- 업무분야별 준법 가이드라인 정립	진행중

② 임직원 대상 온/오프라인 준법교육 운영 및 교육자료 배포

구분	기간	주요내용
온라인 교육과정 운영	'18.12.17 ~'19.1.31	- 전 임직원 대상 2개 교육과정 운영 ·<준법경영 및 컴플라이언스> ·<독점규제 및 공정거래법>
오프라인 교육과정 운영	'19.1.10 '19.1.16	- 신입사원 대상 교육 진행 ·<윤리경영·성희롱예방> 2회 ·<담배사업법> 2회
	'19.3.11	- 영업사원 대상 교육 진행 ·<사업관계법령> 1회
교육자료 배포	'19.3월	- Legal Issue & News Report('19.1Q) 발간 및 공유

③ 일상적인 준법지원 수행

구분	기간	주요내용
법률자문	'19.1.1~'19.3.31	- 상시 법률자문 131건 수행
계약검토	'19.1.1~'19.3.31	- 계약체결 1,580건 검토

3. 주주의 의결권 행사에 관한 사항

가. 집중투표제의 채택여부

회사는 정관상 집중투표제 배제조항이 없습니다. 회사의 의결권 있는 발행주식총수의 100분의 1 이상의 주식을 보유한 주주는 2인 이상의 이사 선임을 목적으로 하는 총회의 소집이 있을 때에는 주주총회일(정기주주총회의 경우에는 직전 연도의 정기주주총회일에 해당하는 그 해의 해당일)의 6주 전까지 서면 또는 전자문서로 집중투표의 방법으로 이사를 선임할 것을 회사에 청구하여야 한다.
※ 관련법규 : 상법 제382조의2(집중투표), 상법 제542조의7(집중투표에관한특례)

나. 소수주주권
- 해당사항 없음

다. 경영권 경쟁
- 해당사항 없음

VII. 주주에 관한 사항

1. 최대주주 및 특수관계인의 주식소유 현황

(기준일 : 2019년 03월 31일) (단위 : 주, %)

성 명	관 계	주식의 종류	소유주식수 및 지분율				비고
			기 초		기 말		
			주식수	지분율	주식수	지분율	
국민연금공단	본인	보통주	13,661,781	9.95	13,737,927	10.01	-
계		보통주	13,661,781	9.95	13,737,927	10.01	-
		우선주	-	-	-	-	-

* 지분율은 발행주식총수 대비입니다.

가. 최대주주의 주요경력 및 개요

(1) 최대주주(법인 또는 단체)의 기본정보

명 칭	출자자수 (명)	대표이사 (대표조합원)		업무집행자 (업무집행조합원)		최대주주 (최대출자자)	
		성명	지분(%)	성명	지분(%)	성명	지분(%)
국민연금공단	-	김성주	-	-	-	-	-
		-	-	-	-	-	-

(2) 최대주주(법인 또는 단체)의 최근 결산기 재무현황

(단위 : 백만원)

구 분	
법인 또는 단체의 명칭	국민연금공단
자산총계	1,050,893
부채총계	1,258,943
자본총계	-208,050
매출액	21,431,425
영업이익	-8,396
당기순이익	-32,505

※ 상기 재무현황은 국민연금공단에서 공개한 가장 최근 자료입니다.
※ 국민연금의 상세 경영 현황은 국민연금홈페이지(http://www.nps.or.kr)의 "공단소개 > 경영공시"에서 확인하실 수 있습니다.

(3) 사업현황 등 회사 경영 안정성에 영향을 미칠 수 있는 주요 내용

1) 국민연금공단 개요

국민연금공단은 국민연금법 제24조에 의거하여 1987년 9월 18일에 설립되었으며 국민의 노령, 장애 또는 사망에 대하여 연금급여를 실시함으로써 국민의 생활 안정과복지 증진에 이바지하는 것을 목적으로 하고 있습니다.

구분	연기금등 전문투자자		국 적		한국
성명(명칭)	한글	국민연금공단	한자 (영문)	國民年金公團 (National Pension Service)	
주소 (본점소재지)	전라북도 전주시 덕진구 기지로 180(만성동, 국민연금)		사업자등록번호		219-82-01593
직업(사업내용)	국민연금		발행회사와의 관계		주주
업무상 연락처 및 담당자	주소	전라북도 전주시 덕진구 기지로 180(만성동, 국민연금)			
	소속회사	국민연금공단 기금운용본부 (전화) 063-711-0111			

2) 국민연금공단의 주요 업무는 다음과 같습니다.

◈ 주요 기능 및 역할

○ 가입자에 대한 기록의 관리 및 유지

○ 연금보험료의 부과

○ 급여의 결정 및 지급

○ 가입자, 가입자였던 자, 수급권자 및 수급자를 위한 자금의 대여와 복지 시설의 설치·운영 등 복지사업

○ 가입자 및 가입자였던 자에 대한 기금증식을 위한 자금 대여사업

○ 전 국민을 위한 노후준비서비스 사업

○ 보건복지부장관이 위탁한 기금의 관리·운용

○ 국민연금제도·재정계산·기금운용에 관한 조사연구

○ 국민연금에 관한 국제협력

○ 그 밖에 국민연금법 또는 다른 법령에 따라 위탁받은 사항

○ 그 밖에 국민연금사업에 관하여 보건복지부장관이 위탁하는 사항

◈ 경영목표 및 전략

○ (미션) 지속가능한 연금급여와 복지서비스로 국민의 안정된 생활 보장

○ (비전) 100세 시대, 국민의 든든한 평생 파트너

○ 경영목표

- 연금수급확보율 2.3배
- 실질가치 초과수익률 달성
- 복지체감도 95점 이상
- 사회적 가치기여도 최우수기관

○ 전략목표

- 1국민 1연금 실현
- 기금운용 안정적 수익증대
- 국민공감 복지서비스 구현
- 사회적가치 창출 경영체계 확립

○ 전략과제

1. 국민연금 사각지대 해소
2. 고품격 연금급여서비스 제공
3. 제도의 장기 지속성 제고
4. 투자 다변화 및 국민의 주주가치 제고
5. 리스크 관리 고도화
6. 운용지원 인프라 강화
7. 생애주기별 노후준비서비스 실현
8. 장애인·취약계층 복지서비스 향상
9. 기초연금 운영 내실화
10. 국민에게 필요한 공공서비스 확충
11. 공익에 기여하는 사회적 책임 실천
12. 고객만족 Smart & Safe ICT
13. 참여와 협력으로 미래성장형 조직체계 구축

3) 국민연금공단의 이사장은 아래와 같습니다.

(2019. 3. 31. 현재)

성 명	직 위(상근여부)	출생연도
김성주	이사장(상근)	1964년

4) 국민연금공단의 이사장, 감사 등 경영진은 다음과 같습니다('19.3.31 기준).

성명	직책	주요경력
김성주	이사장	서울대 국사학과 제19대 국회의원 제19대 국회 보건복지위원회 간사 국정기획자문위원회 전문위원 단장 더불어민주당 민주연구원 부원장
이춘구	감사	전북대 법학과 전북대 공법학 박사 KBS 모스크바지국장 KBS 전주방송총국 보도국장 전북대학교 산학협력단 중점교수

박정배	기획이사	한국외대 일본어과 동경대 사회학 석사 가천대 보건학 박사 보건복지부 연금정책과 서기관 보건복지부 건강정책과장 식품의약품안전처 부산지방식약청장
김용국	연금이사	부산대 영어영문학과 클리블랜드주립대 경영학 석사 국민연금공단 인재경영실장 국민연금공단 고객지원실장 국민연금공단 대구지역본부장
나영희	복지이사	숙명여대 교육학과 중앙대 사회복지학 석사 중앙대 사회복지학 박사 국가인권위원회 인권교육본부장 학국장애인개발원 정책연구실장 한국산업정보연구소 보건복지정책연구센터장
안효준	기금이사	부산대 경영학과 오스트레일리안경영대학원 MBA 교보악사자산운용 CEO BNK투자증권 대표이사 BNK금융지주 사장
이용하	연구원장	고려대학교 농업경제학 학사독일 Freiburg대학 경제학 석사 독일 Freiburg대학 경제학 박사 국민연금연구원 연구원장 직무대리 국민연금연구원 연금제도연구실장
김대순	정보화 본부장	조선대 중어중문학과 국민연금공단 미래혁신기획단장 국민연금공단 미래화사업추진단장 국민연금공단 기획조정실 전략경영부장 국민연금공단 정보화본부 정보기획부장

2. 최대주주 변동내역

(기준일 : 2019년 03월 31일) (단위 : 주, %)

변동일	최대주주명	소유주식수	지분율	변동원인	비 고
2016년 12월 31일	국민연금공단	11,958,664	8.71	장내매매	주주명부폐쇄('16.12.31)
2017년 05월 23일	국민연금공단	12,482,705	9.09	장내매매	국민연금공단 공시일 ('17.7.4)
2017년 12월 31일	국민연금공단	13,191,374	9.61	장내매매	주주명부폐쇄('17.12.31)
2018년 12월 12일	국민연금공단	13,736,177	10.01	장내매매	국민연금공단 공시일 ('18.12.19)
2018년 12월 27일	국민연금공단	13,713,430	9.99	장내매매	국민연금공단 공시일 ('19.01.02)
2018년 12월 31일	국민연금공단	13,661,781	9.95	장내매매	주주명부폐쇄('18.12.31)

2019년 01월 08일	국민연금공단	13,743,460	10.01	장내매매	국민연금공단 공시일 ('19.01.15)
2019년 01월 09일	국민연금공단	13,727,972	10.00	장내매매	국민연금공단 공시일 ('19.01.15)
2019년 01월 10일	국민연금공단	13,734,085	10.00	장내매매	국민연금공단 공시일 ('19.01.15)
2019년 01월 17일	국민연금공단	13,726,384	10.00	장내매매	국민연금공단 공시일 ('19.01.23)
2019년 01월 24일	국민연금공단	13,734,067	10.00	장내매매	국민연금공단 공시일 ('19.01.29)
2019년 02월 28일	국민연금공단	13,926,626	10.14	장내매매	국민연금공단 공시일 ('19.04.02)
2019년 03월 29일	국민연금공단	13,737,927	10.01	장내매매	국민연금공단 공시일 ('19.04.08)

※ 지분율은 발행주식총수 대비입니다.

3. 주식의 분포

가. 주식 소유현황

(기준일 : 2019년 03월 31일) (단위 : 주)

구분	주주명	소유주식수	지분율	비고
5% 이상 주주	국민연금공단	13,737,927	10.88%	'임원·주요주주 특정증권등 소유상황보고서' ('19.04.08) 공시기준
	중소기업은행	9,510,485	7.53%	주주명부폐쇄 ('18.12.31) 기준
	First Eagle Investment Management, LLC	8,368,010	6.63%	'주식등의 대량소유상황보고서' (2018.3.7) 공시기준
	BlackRock Fund Advisors	8,316,215	6.59%	'주식등의 대량소유상황보고서' (2018.11.5) 공시기준
우리사주조합		2,916,710	2.31%	-

※ 상기 '지분율'은 작성기준일 현재 총발행주식수에서 자기주식을 제외한 의결권 있는 주식수(126,265,127주)를 기준으로 한 지분율입니다.
※ 제출시점 현재 상기 '국민연금공단', '중소기업은행', 'First Eagle Investment Management, LLC', 'BlackRock Fund Advisors', '우리사주조합'의 실제 주식 소유현황은 변동 될수 있습니다.

나. 소액주주현황

(기준일 : 2019년 03월 31일) (단위 : 주)

구 분	주주		보유주식		비 고
	주주수	비율	주식수	비율	
소액주주	72,841	99.91	73,608,491	53.61	-

※ 소액주주는 발행주식 총수의 100분의 1에 미달하는 주식을 소유한 주주
※ 최근 주주명부 폐쇄일인 '18.12.31 기준임

4. 주식사무

정관상 신주인수권의 내용	① 회사의 주주는 신주의 발행에 있어서 그 소유주식의 수에 비례하여 신주의 인수권을 갖는다. 다만, 우선주식 또는 전환우선주식에 대하여 유상증자의 경우에는 보통주식으로, 무상증자의 경우에는 소유주식과 같은 종류의주식을 배정한다. 그러나 주주가 신주인수권을 포기 또는 상실하거나 신주배정에서 단주가 발생하는 경우 그처리방법은 이사회의 결의로 정한다. ② 제1항의 규정에도 불구하고 다음 각호의 경우에는 이사회의 결의로 주주이외의 자에게 신주를 배정할 수 있다. 1. 공모방식에 의하여 신주를 발행하는 경우

	2. 우리사주조합원에게 신주를 배정하는 경우 3. 회사가 신기술의 도입, 재무구조의 개선 등 경영상의 목적을 달성하기 위하여 신주를 발행하는 경우 4. 기타 법령 또는 다른 규정이 있는 경우 ③ 회사가 유상 신주를 발행할 경우에는 동조 제2항제2호에 규정한 우리사주조합원에게 자본시장과 금융투자업에 관한 법률이 정하는 한도내에서 우선적으로 주식을 배정할 수 있다. ④ 회사가 유상증자, 무상증자, 주식배당에 의하여 신주를 발행하는 경우 신주에 대한 이익의 배당에 관하여는 신주를 발행한 때가 속하는 영업년도의 직전영업년도말에 발행된 것으로 본다. 다만, 제43조제3항의 중간배당기준일 이후에 유상증자, 무상증자 및 주식배당에 의하여 발행된 주식에 대한 중간배당에 관하여는 중간배당기준일 직후에 발행된 것으로 본다		
결 산 일	12월 31일	정기주주총회	결산기종료후 3월내
주주명부폐쇄시기	매년 1월1일부터 1월 7일까지		
주권의 종류	일주권, 오주권, 일십주권, 오십주권, 일백주권, 오백주권, 일천주권, 일만주권(8종)		
명의개서대리인	주식회사 국민은행 (Tel) 02) 2073 - 8108		
주주의 특전	-	공고게재신문	서울신문

5. 최근 6개월 간의 주가 및 주식 거래실적

가. 국내증권시장

(단위 : 원, 주)

종 류		2019. 3월	2019. 2월	2019. 1월	2018. 12월	2018. 11월	2018. 10월
기명식 보통주	최 고	109,500	105,500	103,000	109,000	105,500	102,500
	최 저	103,500	97,900	97,600	101,500	97,500	96,300
	평 균	106,508	100,667	100,551	106,437	101,150	99,980
거래량	최 고	529,199	532,573	450,182	514,092	542,011	745,547
	최 저	151,373	163,067	149,140	175,666	119,351	113,106
	월 간	6,083,259	5,051,424	6,223,050	5,703,940	6,095,595	7,100,906

※ 출처 : KRX한국거래소 홈페이지
※ 상기 주가는 종가 기준임
※ 당사는 종류주식을 발행하지 않았음.

나. 해외증권시장

[증권거래소명 : 룩셈부르크증권거래소 Euro MTF] (단위 : USD, GDR)

종 류		2019. 3월	2019. 2월	2019. 1월	2018. 12월	2018. 11월	2018. 10월
DR	최 고	48.30	46.91	45.91	48.52	47.13	46.10
	최 저	45.59	43.56	43.60	45.30	43.39	42.56
월간거래량		16,188	-	32,128	3,280	-	15,600

※ 당사는 2001년 10월 31일과 2002년 10월 17일에 룩셈부르크 증권거래소(Luxembourg Stock Exchange)에 각각 45,400,000주와 35,816,658주의 해외주식 예탁증서(해외주식 예탁증서 2주가 당사주식 1주를 나타냄)를 상장하였으나, 2009년 6월 25일자로 동 예탁증서의 거래시장을 룩셈부르크증권거래소 내 Bdl Market에서 "Euro MTF"로 변경하였습니다.

VIII. 임원 및 직원 등에 관한 사항

1. 임원 및 직원의 현황

가. 임원 현황

(기준일 : 2019년 03월 31일)

(단위 : 주)

성명	성별	출생년월	직위	등기임원 여부	상근 여부	담당 업무	주요경력	소유주식수		최대주주와의 관계	재직기간	임기 만료일
								의결권 있는 주식	의결권 없는 주식			
백복인	남	1965.09	사장 (사내이사)	등기임원	상근	대표이사 사장	(주)케이티앤지 전략기획본부장 (주)케이티앤지 마케팅본부장 (주)케이티앤지 마케팅실장 충남대 경영대학원 석사	293	-	-	'18.3.16 정기주총 선임 ~ '21.정기주주총회	-
김흥렬	남	1961.03	수석부사장 (사내이사)	등기임원	상근	총괄부문장	(주)케이티앤지 지원본부장 (주)케이티앤지 주력시장실장 (주)케이티앤지 인사실장 원광대학교 전기공학과 학사	-	-	-	'18.3.16 정기주총 선임 ~ '21.정기주주총회	-
윤해수	남	1952.02	사외이사	등기임원	비상근	사외이사	서울외국어대학원대학교 총장 대통령직속 21세기위원회 간사위원 명지대학교 정치외교학과 교수 University of Connecticut 정치학 박사	-	-	-	'19.3.29 정기주총 선임 ~ '22.정기주주총회	-
송업교	남	1941.05	사외이사	등기임원	비상근	사외이사	국회 헌법개정 자문위원 제15대 국회의원 서울대 정치학과 학사	-	-	-	'17.3.17 정기주총 선임 ~ '20.정기주주총회	-
이준규	남	1957.12	사외이사	등기임원	비상근	사외이사	경희대학교 교수 경희대학교 부총장 한국세무학회 이사장 겸 학회장 Southern Methodist University 법학 박사	-	-	-	'17.3.17 정기주총 선임 ~ '20.정기주주총회	-
이은경	여	1963.05	사외이사	등기임원	비상근	사외이사	피브이에이치코리아 캘빈클라인 재무 및 운영담당 전무 한국리복(주) 재무담당 상무 한국아스트라제네카(주) 재무담당이사 University of Minnesota 세무경영학 석사	-	-	-	'19.3.29 정기주총 선임 ~ '22.정기주주총회	-
노준화	남	1969.01	사외이사	등기임원	비상근	사외이사	충남대학교 교수 한국회계학회 회계감사분과 위원장 한국 공인회계사 및 미국 공인회계사 고려대 경영학 박사	-	-	-	'17.3.17 정기주총 선임 ~ '20.정기주주총회	-
백종수	남	1960.11	사외이사	등기임원	비상근	사외이사	법무법인 동인 구성원변호사 주택도시보증공사 법률고문 부산검찰청 검사장 고려대 법학과 학사	-	-	-	'18.3.16 정기주총 선임 ~ '21.정기주주총회	-
김태섭	남	1964.08	부사장	미등기임원	상근	전략기획 본부장	제조본부장 CR본부장 영주공장장 계명대 산업공학과 학사	-	-	-	'18.3.20(부사장) ~ 현재	-

김현진	남	1961.03	부사장	미등기임원	상근	영업본부장	원료본부장 윤리경영실장 종로지사장 건국대 전자공학과 학사	2,408	-	-	'17.3.13(부사장) ~ 현재	-
이상학	남	1971.03	전무	미등기임원	상근	지속경영 본부장	지속경영실장 비서실장 CA부장 Helsinki School of Economics 석사	-	-	-	'18.3.20(전무) ~ 현재	-
오치범	남	1968.11	전무	미등기임원	상근	R&D본부장	마케팅본부장 전략기획실장 마케팅실장 고려대 경영대학원 석사	1,142	-	-	'17.3.13(전무) ~ 현재	-
방경만	남	1971.01	전무	미등기임원	상근	글로벌(CIC) 본부장	브랜드실장 비서실장 University of New Hampshire 경영학 석사	-	-	-	'18.3.20(전무) ~ 현재	-
박창현	남	1964.02	상무	미등기임원	상근	마케팅본부장	북서울본부장 인천/경기본부장 (겸직) 충북본부장 University of Southern California 도시계획과 석사 고려대 경영대학원 석사	248	-	-	'12.3.19(상무) ~ 현재	-
김종철	남	1963.12	상무	미등기임원	상근	제조본부장	영주공장장 해외기술사업실장 영주공장 제품부장 한국과학기술원테크노경영대학원 석사	-	-	-	'18.3.20(상무) ~ 현재	-
신송호	남	1964.10	상무	미등기임원	상근	원료본부장	김천공장장 원료사업실장 김천공장 원료생산실장 충북대 연초학과 학사	-	-	-	'17.3.13(상무) ~ 현재	-
이흥주	남	1962.08	상무	미등기임원	상근	경영지원본부장	남서울본부장 충남/충북본부장 (겸직) 북서울본부장 충북대 경영대학원 석사	-	-	-	'15.2.16(상무) ~ 현재	-
박광일	남	1968.08	상무	미등기임원	상근	부동산사업본부장	남서울본부장 강원본부장 마케팅실장 고려대 경영대학원 석사	-	-	-	'14.3.1(상무) ~ 현재	-
임왕섭	남	1971.07	상무	미등기임원	상근	NGP사업단장	제품혁신실장 브랜드실장 에쎄팅장 고려대 경영대학원 석사	-	-	-	'17.3.13(상무) ~ 현재	-
도학영	남	1968.08	상무	미등기임원	상근	감사단장	대구본부장 해외영업실장 신시장실장 고려대 경영대학원 석사	-	-	-	'14.3.1(상무) ~ 현재	-
김진한	남	1964.10	상무	미등기임원	상근	전략기획실장	사회공헌실장 법무부장 HR혁신부장 고려대 사회학과 석사	-	-	-	'18.3.20(상무) ~ 현재	-

김건태	남	1970.08	상무	미등기임원	상근	성장사업실장	레중팀장 포천지점장 경북대 신문방송학과 학사	-	-	-	'17.3.13(상무) ~ 현재	-
강경보	남	1966.10	상무	미등기임원	상근	재무지원실장	재무실장 IR실장 숭실대 영어영문학과 학사	-	-	-	'12.3.19(상무) ~ 현재	-
경지호	남	1964.12	상무	미등기임원	상근	법인영업실장	영업지원부장 청주대 사법학과 학사	-	-	-	'18.3.20(상무) ~ 현재	-
이승준	남	1973.06	상무	미등기임원	상근	경영정책실장	준법지원인 사내변호사 연세대 법학과 학사	184	-	-	'17.3.13(상무) ~ 현재	-
문성열	남	1965.12	상무	미등기임원	상근	품질관리실장	차세대제품연구소장 품질관리실장 제조품질부장 한국해양대 정보통신공학과 학사	-	-	-	'18.3.20(상무) ~ 현재	-
조성문	남	1968.02	상무	미등기임원	상근	제품연구소장	신탄진공장 생산실장 제조기획부장 전북대 자원공학과 학사	-	-	-	'18.3.20(상무) ~ 현재	-
김효근	남	1962.10	상무	미등기임원	상근	미래기술 연구소장	분석연구소장 기술협력팀장 충남대 농화학과 박사	-	-	-	'17.3.13(상무) ~ 현재	-
제병권	남	1962.02	상무	미등기임원	상근	분석연구소장	기술연구소장 충북대 연초학과 석사	-	-	-	'18.3.20(상무) ~ 현재	-
정성현	남	1970.06	상무	미등기임원	상근	IT실장	IT운영2부장 정보기획부장 충남대 경영대학원 석사	-	-	-	'18.3.20(상무) ~ 현재	-
김진민	남	1966.03	상무	미등기임원	상근	부동산 기획실장	북인천지사장 인사부장 충남대 경영대학원 석사	-	-	-	'17.3.13(상무) ~ 현재	-
박봉서	남	1961.09	상무	미등기임원	상근	부동산 개발실장	지씨에스플러스 전무 자이서비스 대표이사 GS건설 상무 한양대 도시공학과 학사	-	-	-	'17.4.1(상무) ~ 현재	-
김만수	남	1970.03	상무	미등기임원	상근	글로벌 기획실장	영업관리실장 법인영업부장 충남대 경영대학원 석사	-	-	-	'14.3.1(상무) ~ 현재	-
조재영	남	1973.05	상무	미등기임원	상근	미국법인장	글로벌 법인사업실장 해외기획실장 소통공감실장 University of New Hampshire 경영학 석사	-	-	-	'18.3.20(상무) ~ 현재	-
권순택	남	1968.02	상무	미등기임원	상근	(P)모로코 팀장	아프리카개척1팀장 중국지사장 한국과학기술원테크노경영대학원 석사	1,242	-	-	'15.2.16(상무) ~ 현재	-
이정진	남	1971.11	상무	미등기임원	상근	북서울본부장	대구본부장 강원본부장 영업기획실장 영남대 경제학과 학사	-	-	-	'14.3.1(상무) ~ 현재	-

김정호	남	1968.07	상무	미등기임원	상근	부산본부장	SCM실장 주력시장실장 신시장실장 고려대 경영대학원 석사	747	-	-	'13.3.1(상무) ~ 현재	-
허철호	남	1967.01	상무	미등기임원	상근	대구본부장	홍보실장 KGC Comm.실장 KGC 중국사업실장 경북대 정치외교학과 학사	-	-	-	'16.8.16(상무) ~ 현재	-
서영진	남	1963.04	상무	미등기임원	상근	인천본부장	전략기획실장 재무기획부장 윤리경영부장 University of Southern California 도시계획과 석사	-	-	-	'17.3.13(상무) ~ 현재	-
김상수	남	1967.04	상무	미등기임원	상근	경기본부장	충남/충북본부장(겸직) 부산본부장 윤리경영실장 한국해양대 전자통신과 학사	-	-	-	'13.3.1(상무) ~ 현재	-
김효성	남	1963.10	상무	미등기임원	상근	충남본부장	경영지원본부장 부동산사업본부장 충남본부장 충남대 계산통계학과 학사	-	-	-	'13.3.1(상무) ~ 현재	-
이승우	남	1964.02	상무	미등기임원	상근	충북본부장	전남본부장 충로지사장 영등포지사장 대전산업대 중국어학과 학사	-	-	-	'17.3.13(상무) ~ 현재	-
황광진	남	1962.11	상무	미등기임원	상근	경남본부장	남부산지사장 울산지사장 부산본부 영업부장 경주공고 화공과	-	-	-	'18.3.20(상무) ~ 현재	-
조남웅	남	1966.12	상무	미등기임원	상근	전북본부장	인사실장 의정부지점장 마케팅기획부장 한국과학기술원테크노경영대학원 석사	-	-	-	'15.2.16(상무) ~ 현재	-
신성식	남	1962.02	상무	미등기임원	상근	신탄진공장장	천안공장장 해외공장관리실장 충남대 경영대학원 석사	886	-	-	'13.3.1(상무) ~ 현재	-
맹경호	남	1968.09	상무	미등기임원	상근	광주공장장	생산관리실장 품질관리실장 제품품질부장 한밭대 산업경영공학과 학사	-	-	-	'14.3.1(상무) ~ 현재	-
강훈구	남	1964.02	상무	미등기임원	상근	천안공장장	광주공장장 해외생산실장 전남대 전기공학과 석사	520	-	-	'17.3.13(상무) ~ 현재	-

나. 직원 현황

(기준일 : 2019년 03월 31일) (단위 : 백만원)

사업부문	성별	직 원 수			평 균 근속연수	연간급여 총 액	1인평균 급여액	비고
		기간의 정함이 없는	기간제 근로자	합 계				

		근로자								
		전체	(단시간 근로자)	전체	(단시간 근로자)					
담배	남	3,689	-	125	17	3,814	17.8	80,276	21	-
담배	여	385	-	106	71	491	18.5	7,444	15	-
합 계		4,074	-	231	88	4,305	17.9	87,720	20	-

다. 미등기임원 보수 현황

(기준일 : 2019년 03월 31일) (단위 : 백만원)

구 분	인원수	연간급여 총액	1인평균 급여액	비고
미등기임원	39	6,903	177	-

2. 임원의 보수 등

<이사・감사 전체의 보수현황>
1. 주주총회 승인금액

(단위 : 백만원)

구 분	인원수	주주총회 승인금액	비고
이사보수한도액 (사외이사포함)	8	5,000	-

2. 보수지급금액
2-1. 이사・감사 전체

(단위 : 백만원)

인원수	보수총액	1인당 평균보수액	비고
8	1,339	167	-

2-2. 유형별

(단위 : 백만원)

구 분	인원수	보수총액	1인당 평균보수액	비고
등기이사 (사외이사, 감사위원회 위원 제외)	2	1,244	622	-
사외이사 (감사위원회 위원 제외)	3	66	22	-
감사위원회 위원	3	30	10	-

감사	-	-	-	-

IX. 계열회사 등에 관한 사항

1. 계열회사의 현황

당사 및 소속 국내회사들의 직전사업연도의 재무상태표상의 자산총액의 합계액이 10조원 이상이므로 '17. 5. 1일 독점규제및공정거래에관한법률에 의거 대규모기업집단으로 재지정되었습니다. 계열회사에 대한 세부 내용은 아래와같습니다.

가. 기업집단의 명칭

케이티앤지

나. 기업집단에 소속된 회사

(2019. 3. 31 기준)

상장여부	회사명	업종	법인등록번호
상장	㈜케이티앤지	담배제품의 제조와 판매 등	160111-0067804
비상장	㈜한국인삼공사	인삼류 및 인삼제품의 제조와 판매 등	160111-0083066
상장	영진약품㈜	의약품 및 동원료와 화공약품의 제조판매 등	110111-0043127
비상장	태아산업㈜	판상엽 제조	160111-0005185
비상장	㈜케이지씨라이프앤진 (주1)	홍삼제품 및 건강기능식품의 판매	110111-2859390
비상장	㈜제이알제5호위탁관리부동산투자회사	부동산의 취득 및 처분, 부동산의 임대차, 부동산개발 등을 통해 얻은 수익 배당	110111-4519629
비상장	㈜코스모코스	화장품제조업	110111-1007619
비상장	㈜케이지씨예본	건강기능식품 제조업	151111-0042790
비상장	㈜상상스테이	호텔업	110111-5875484
비상장	㈜과천상상피에프브이	부동산 개발・매매업	110111-6847896
비상장	㈜스타필드수원	부동산업	110111-6866953

(주1) ㈜한국인삼공사가 지분 100%를 보유하고 있습니다.

다. 회사와 계열회사간 임원 겸직 현황

(2019. 3. 31 기준)

구분		겸직현황		비고
성명	직위	회사명	직위	
김건태	상무	(주)한국인삼공사	기타 비상무이사	-
		영진약품(주)	기타 비상무이사	-
김진한	상무	(주)한국인삼공사	기타 비상무이사	-
		㈜스타필드수원	사내이사	19.04.04 선임
박봉서	상무	㈜과천상상피에프브이	대표이사	-
		㈜스타필드수원	사내이사	-
도학영	상무	(주)한국인삼공사	감사	-

2. 출자현황

가. 타법인출자 현황

(기준일 : 2019년 03월 31일)

(단위 : 백만원, 주, %)

법인명	최초취득일자	출자 목적	최초취득금액	기초잔액			증가(감소)			기말잔액			최근사업연도 재무현황	
				수량	지분율	장부 가액	취득(처분) 수량	취득(처분) 금액	평가 손익	수량	지분율	장부 가액	총자산	당기 순손익
㈜한국인삼공사 (비상장)	1999.01.01	경영참여	64,929	14,015,003	100.00	716,148	-	-	-	14,015,003	100.00	716,148	2,007,076	142,010
영진약품㈜ (상장)	2003.11.24	경영참여	66,355	95,928,655	52.45	73,299	-	-	-	95,928,655	52.45	73,299	196,114	-6,101
태아산업㈜ (비상장)	2004.03.24	경영참여	14,198	1,141,356	100.00	52,698	-	-	-	1,141,356	100.00	52,698	50,246	242
㈜코스모코스 (비상장)	2011.06.24	경영참여	60,721	16,247,816	98.56	34,459	-	-	-1,171	16,247,816	98.56	33,288	64,898	-11,217
㈜케이지씨예본 (비상장)	2012.02.22	경영참여	13,000	9,965,681	100.00	45,981	-	-	-	9,965,681	100.00	45,981	56,965	-1,172
㈜상상스테이 (비상장)	2015.10.29	경영참여	20,000	4,000,000	100.00	5,092	-	-	-1,594	4,000,000	100.00	3,498	7,931	-4,849
KT&G Tutun Mamulleri Sanayi ve Ticaret A.S. (비상장)	2003.12.04	현지법인 설립	54,049	13,727,736	99.99	5,728	-	-	-3,800	13,727,736	99.99	1,928	28,240	-11,564
Korea Tabacos Do Brasil LTDA (비상장)	2005.07.11	현지법인 설립	394	-	99.99	2,891	-	-	-	-	99.99	2,891	2,601	168
KT&G Pars (비상장)	2008.02.11	현지법인 설립	5,733	5,570,487	99.99	-	-	-	-	5,570,487	99.99	-	4,050	-52,079
KT&G Rus L.L.C. (비상장)	2008.07.01	현지법인 설립	34,482	-	100.00	89,296	-	-	-	-	100.00	89,296	154,515	2,093
KT&G USA Corporation (비상장)	2010.08.25	경영참여	4,913	500	100.00	4,913	-	-	-	500	100.00	4,913	61,789	1,132
Renzoluc Pte. Ltd. (비상장)	2011.07.15	경영참여	89,756	54,263,891	88.60	148,834	-	-	-	54,263,891	88.60	148,834	125,258	-1,040
PT KT&G Indonesia (비상장)	2013.02.12	현지법인 설립	3,746	104,986	99.99	1,240	-	-	-	104,986	99.99	1,240	54,373	3,756
KT&G Global Rus LLC (비상장)	2016.05.03	현지법인 설립	1,497	-	100.00	1,212	-	-	-	-	100.00	1,212	75,366	4,740
(주)과천상상피에프브이 (비상장)	2018.08.21	출자설립	3,570	714,000	51.00	3,570	-	-	-	714,000	51.00	3,570	6,955	-62
Cosmo Tobacco Co., LTD. (비상장)	2002.10.24	합작투자	2,947	480,000	40.00	-	-	-	-	480,000	40.00	-	-	-
㈜라이트팜텍 (비상장)	2006.03.20	지분참여	1,830	776,670	20.24	1,830	-	-	-	776,670	20.24	1,830	19,919	15,005
㈜제이알제5호위탁관리부동산투자회사 (비상장)	2011.03.10	지분참여	5,600	1,120,000	34.63	5,600	-	-	-	1,120,000	34.63	5,600	30,792	17,009

㈜제이알제8호위탁관리부동산투자회사 (비상장)	2012.02.13	지분참여	10,000	2,000,000	21.74	10,000	-	-	-	2,000,000	21.74	10,000	71,100	31,667
㈜엘에스케이글로벌파마서비스 (비상장)	2012.03.29	지분참여	1,500	214,285	23.15	-	-	-	-	214,285	23.15	-	15,788	25,099
㈜제이알제10호위탁관리부동산투자회사 (비상장)	2012.11.13	지분참여	9,500	1,900,000	28.79	9,500	-	-	-	1,900,000	28.79	9,500	84,469	4,346
코람코전문투자형사모부동산제50호 (비상장)	2016.11.22	지분참여	16,000	-	84.21	16,000	-	-	-	-	84.21	16,000	19,862	518
케이비김포로지스틱스기업 구조조정부동산투자회사 (비상장)	2016.11.03	지분참여	3,000	150,000	12.00	3,000	-	-	-	150,000	12.00	3,000	62,782	3,782
(주)용인중심 (비상장)	2017.08.22	지분참여	1,000	200,000	22.22	1,000	-	-	-	200,000	22.22	1,000	6,725	-
(주)스타필드수원 (비상장)	2018.09.10	지분참여	12,000	240,000	50.00	12,000	-	-	-	240,000	50.00	12,000	23,954	-
코람코유럽코어전문투자사모부동산투자 제3-2호 (비상장)	2018.12.26	지분참여	18,500	-	51.35	18,500	-	-	-	-	51.35	18,500	35,338	352
합 계				-	-	1,262,791	-	-	-6,565	-	-	1,256,226	3,191,740	159,095

나. 기타포괄손익-공정가치 금융자산

(기준일 : 2019.3.31)

(단위 : 백만원, 주, %)

법인명	최초취득일자	출자 목적	최초 취득금액	기초잔액			증가(감소)			기말잔액			최근사업연도 재무현황(*)	
				수량	지분율	장부 가액	취득(처분) 수량	취득(처분) 금액	평가 손익	수량	지분율	장부 가액	총자산	당기 순손익
㈜신한금융지주 (상장)	2007.06.22	지분참여	214,073	4,008,355	0.85	158,731	-	-	9,620	4,008,355	0.85	168,351	459,600,510	3,198,265
REXAHN Pharmaceuticals,Inc. (美상장)	2003.08.07	지분참여	5,158	639,092	1.70	664	-	-	-293	639,092	1.33	371	16,043천USD	-14,369천USD
드림허브프로젝트 금융투자주식회사 (비상장)	2007.12.18	지분참여	15,000	3,000,000	1.50	-	-	-	-	3,000,000	1.50	-	-	-
Migami, Inc. (비상장)	2008.02.04	지분참여	3,988	5,714,300	4.35	-	-	-	-	5,714,300	4.35	-	-	-
㈜오스코텍 (상장)	2003.12.23	지분참여	2,397	528,003	1.91	11,933	-	-	1,901	528,003	1.85	13,834	70,258	4,278
㈜넥스젠 (비상장)	2002.11.26	지분참여	2,150	1,000,000	9.98	-	-	-	-	1,000,000	8.93	-	-	-
㈜라이프엔자 (비상장)	2003.07.11	지분참여	1,600	29,047	13.01	-	-	-	-	29,047	13.01	-	-	-
㈜이노디스 (비상장)	2003.10.01	지분참여	55	110,000	19.60	55	-	-	-	110,000	19.60	55	-	-
㈜에스제이바이오메드 (비상장)	2008.07.17	지분참여	1,000	285,714	14.39	-	-	-	-	285,714	14.39	-	-	-
유앤아이㈜ (상장)	2009.12.15	지분참여	3,000	966,332	12.48	9,277	-	-	-464	966,332	12.48	8,813	74,861	-14,719

(주)케이토토 (비상장)	2014.06.30	지분참여	3,000	533,340	6.67	2,904	-	-	-	533,340	6.67	2,904	-	-
KB와이즈스타 제7호 기업 구조조정부동산투자신탁 (비상장)	2015.07.01	지분참여	12,000	120,000	10.48	12,063	-	-	-	120,000	10.48	12,063	-	-
코크렙제36호위탁관리 부동산투자회사 (비상장)	2016.09.27	지분참여	15,000	150,000	11.06	15,244	-	-	-	150,000	11.06	15,244	-	-
코크렙제41호위탁관리부동산투자회사 (상장)	2017.12.14	지분참여	18,000	225,000	19.35	19,673	-	-	-	225,000	19.35	19,673	-	-
합 계				-	-	230,544	-	-	10,764	-	-	241,308	-	-

(*) 전기말 기준 감사받은 연결재무정보로 기재하였습니다.

다. 당기손익-공정가치 금융자산

(기준일 : 2019.3.31) (단위 : 백만원, 주, %)

법인명	최초취득일자	출자 목적	최초취득금액	기초잔액			증가(감소)			기말잔액			최근사업연도 재무현황	
				수량	지분율	장부 가액	취득(처분) 수량	취득(처분) 금액	평가 손익	수량	지분율	장부 가액	총자산	당기 순손익
알에이케이사모부동산 투자신탁1호	2010.12.24	지분참여	10,000	-	-	194	-	-	-192	-	-	2	-	-
미래에셋맵스프런티어 사모부동산투자신탁29호	2011.05.30	지분참여	10,000	-	-	10,585	-	-	-158	-	-	10,427	-	-
하나다올랜드칩사모 부동산투자신탁45호	2012.09.24	지분참여	5,000	-	-	21	-	-	-1	-	-	20	-	-
이지스사모부동산투자신탁제24호	2013.11.12	지분참여	12,000	-	-	12,052	-	-	199	-	-	12,251	-	-
이지스사모부동산투자신탁제33호	2014.05.30	지분참여	5,800	-	-	10,240			-173	-	-	10,067	-	-
KB와이즈사모부동산투자신탁제 3호	2014.06.26	지분참여	10,000	-	-	10,627	-	-	159	-	-	10,786	-	-
키움마일스톤사모부동산투자신탁	2015.09.04	지분참여	15,000	-	-	15,406	-	-	-248	-	-	15,158	-	-
키움마일스톤US전문투자형사모 부동산투자신탁제9호	2016.12.26	지분참여	16,000	-	-	18,321	-	-	-52	-	-	18,269	-	-
이지스전문투자형사모 부동산투자신탁118호	2017.05.24	지분참여	20,000	-	-	18,676	-	-	-12	-	-	18,664	-	-
삼성SRA전문투자형사모 부동산투자신탁제21호	2017.07.26	지분참여	15,000	-	-	14,718	-	-	203	-	-	14,921	-	-
베스타스전문투자형사모 부동산투자신탁제22A호	2017.09.13	지분참여	17,946	-	-	19,069	-	-	14	-	-	19,083	-	-
현대인베스트글로벌전문투자형사모 부동산투자신탁9호	2017.11.29	지분참여	18,000	-	-	18,430	-	-	-582	-	-	17,848	-	-
NH-Amundi전문투자형사모 부동산투자신탁9호	2018.05.14	지분참여	15,000	-	-	15,012	-	-	193	-	-	15,205	-	-
삼성SRA전문투자형사모 부동산투자신탁제35호	2018.05.14	지분참여	18,000	-	-	17,926	-	-	-204	-	-	17,722	-	-
KB미국오피스전문투자형사모 부동산투자신탁제1호	2018.07.11	지분참여	10,500	-	-	10,396	-	-	-293	-	-	10,103	-	-

캡스톤EU전문투자형 사모투자신탁 2호,3호	2018.08.29	지분참여	18,000	-	-	17,982	-	-	-509	-	-	17,473	-	-
스마일게이트패스파인더펀드	2018.12.28	지분참여	1,000	-	-	1,000	-	-	-	-	-	1,000	-	-
합 계				-	-	210,655	-	-	-1,656	-	-	208,999	-	-

X. 이해관계자와의 거래내용

가. 가지급금 및 대여금(유가증권 대여 포함) 내역

(2019.3.31 현재)

(단위 : 천원)

성명 (법인명)	관계	계정과목	변동내역				미수이자	비고
			기초(1.1)	증가	감소	기말(3.31)		
KT&G Pars	해외현지법인	관계회사 대여금	11,874,222	-	(1,438,098)	10,436,124	2,174,550	이란
			(USD 10,620,000)	-	-	(USD 10,620,000)	(USD 1,911,188)	
KT&G-I	해외현지법인	관계회사 대여금	25,688,348	452,607	-	26,140,955	1,422,084	인도네시아
			(USD 22,975,000)	-	-	(USD 22,975,000)	(USD 1,249,854)	
합 계			37,562,570	452,607	(1,438,098)	36,577,079	2,596,634	
			(USD 37,095,000)	-	-	(USD 33,595,000)	(USD 3,161,042)	

※ 각각 회사별 원화금액 기준의 기초, 증감내역, 미수이자는 기초 및 기말 환율에 따른 평가금액입니다.

나. 특수관계자 거래내역

(1) 당분기말과 전기말 현재 당사의 지배・종속관계에 있는 회사 및 특수관계자의 내역은 다음과 같습니다.

구분	회사명	참조	소재지	소유지분율					
				당분기말			전기말		
				지배기업	종속기업	합계	지배기업	종속기업	합계
종속기업	(주)한국인삼공사		국내	100.00%	-	100.00%	100.00%	-	100.00%
	영진약품(주)		국내	52.45%	-	52.45%	52.45%	-	52.45%
	태아산업(주)		국내	100.00%	-	100.00%	100.00%	-	100.00%
	KT&G Tutun Mamulleri Sanayi ve Ticaret A.S.		터키	99.99%	-	99.99%	99.99%	-	99.99%
	Korea Tabacos do Brasil Ltda.		브라질	99.99%	-	99.99%	99.99%	-	99.99%
	KT&G Pars		이란	99.99%	-	99.99%	99.99%	-	99.99%
	KT&G Rus L.L.C.		러시아	100.00%	-	100.00%	100.00%	-	100.00%
	KT&G USA Corporation		미국	100.00%	-	100.00%	100.00%	-	100.00%
	(주)코스모코스		국내	98.56%	-	98.56%	98.56%	-	98.56%
	Renzoluc Pte., Ltd.	(*1)	싱가포르	100.00%	-	100.00%	100.00%	-	100.00%
	(주)케이지씨예본		국내	100.00%	-	100.00%	100.00%	-	100.00%
	PT KT&G Indonesia		인도네시아	99.99%	-	99.99%	99.99%	-	99.99%
	K&I HK Co., Ltd.		홍콩	-	100.00%	100.00%	-	100.00%	100.00%
	K&I China Co., Ltd.		중국	-	100.00%	100.00%	-	100.00%	100.00%
	(주)상상스테이		국내	100.00%	-	100.00%	100.00%	-	100.00%
	KT&G Global Rus L.L.C.		러시아	100.00%	-	100.00%	100.00%	-	100.00%
	(주)케이지씨라이프앤진		국내	-	100.00%	100.00%	-	100.00%	100.00%
	길림한정인삼유한공사		중국	-	100.00%	100.00%	-	100.00%	100.00%
	정관장고빈유한공사		대만	-	100.00%	100.00%	-	100.00%	100.00%
	Korean Red Ginseng Corp., Inc.		미국	-	100.00%	100.00%	-	100.00%	100.00%
	정관장육년근상업(상해)유한공사		중국	-	100.00%	100.00%	-	100.00%	100.00%
	주식회사 한국인삼공사재팬		일본	-	100.00%	100.00%	-	100.00%	100.00%

	PT Trisakti Purwosari Makmur		인도네시아	-	99.99%	99.99%	-	99.99%	99.99%
	PT Mandiri Maha Mulia		인도네시아	-	99.98%	99.98%	-	99.98%	99.98%
	PT Sentosa Ababi Purwosari		인도네시아	-	100.00%	100.00%	-	100.00%	100.00%
	PT Purindo Ilufa		인도네시아	-	100.00%	100.00%	-	100.00%	100.00%
	PT Nusantara Indah Makmur		인도네시아	-	100.00%	100.00%	-	100.00%	100.00%
	㈜과천상상 피에프브이	(*2)	국내	51.00%	-	51.00%	51.00%	-	51.00%
관계기업 및 공동기업	Cosmo Tabacco Co LTD		몽골	40.00%	-	40.00%	40.00%	-	40.00%
	(주)라이트팜텍		국내	20.24%	-	20.24%	20.24%	-	20.24%
	(주)제이알제5호위탁관리부동산투자회사		국내	34.63%	-	34.63%	34.63%	-	34.63%
	(주)제이알제8호위탁관리부동산투자회사		국내	21.74%	-	21.74%	21.74%	-	21.74%
	(주)엘에스케이글로벌파마서비스		국내	23.15%	-	23.15%	23.15%	-	23.15%
	(주)제이알제10호위탁관리부동산투자회사		국내	28.79%	-	28.79%	28.79%	-	28.79%
	(주)케이비김포로지스틱스기업구조조정부동산투자회사		국내	12.00%	-	12.00%	12.00%	-	12.00%
	코람코전문투자형사모부동산투자신탁제50호		국내	84.21%	-	84.21%	84.21%	-	84.21%
	(주)용인중심		국내	22.22%	-	22.22%	22.22%	-	22.22%
	㈜스타필드수원	(*3)	국내	50.00%	-	50.00%	50.00%	-	50.00%
	코람코유럽코어전문투자사모부동산투자 제3-2호	(*4)	독일	51.35%	-	51.35%	51.35%	-	51.35%

(*1) 상기 지배기업의 지분율은 전환우선주를 제외한 지분율이며, 당분기말 현재 전환우선주를 포함한 지분율은 88.6%입니다.

(*2) 당사는 전기 중 (주)과천상상 피에프브이의 지분 51.00%를 취득하였습니다.

(*3) 당사는 전기 중 (주)스타필드수원의 지분 50.00%를 취득하였습니다

(*4) 당사는 전기 중 코람코유럽코어전문투자사모부동산제3-2호의 지분 51.35%를 취득하였습니다.

(2) 당사는 특수관계자와 재화의 판매 및 용역의 제공 등의 거래를 하고 있는바, 당분기와 전분기 중 특수관계자와의 거래내역은 다음과 같습니다.

(단위: 백만원)

구분	회사명	당분기		전분기	
		매출 및 기타수익	매입 및 기타비용	매출 및 기타수익	매입 및 기타비용
종속기업	(주)한국인삼공사	1,848	806	1,362	529
	영진약품(주)	40	210	39	6
	태아산업(주)	3	3,401	1	3,538
	KT&G Tutun Mamulleri Sanayi ve Ticaret A.S	856	-	727	952
	KT&G Pars	-	-	-	714
	KT&G Rus L.L.C.	3,833	-	12,195	162
	(주)케이지씨라이프앤진	24	1	7	-
	KT&G USA Corporation	14,540	-	17,251	-
	(주)코스모코스	9	474	5	278
	(주)케이지씨예본	5	53	1	53
	PT KT&G Indonesia	248	-	249	-
	(주)상상스테이	1,519	9	1,553	-
	PT Mandiri Maha Mulia	4,145	-	1,224	290
	PT Sentosa Ababi Purwosari	15	-	-	-

	Korea Tabacos do Brasil Ltda.	1	-	-	-
관계기업및공동기업	(주)케이비김포로지스틱스기업구조조정부동산투자회사	-	-	45	-
	코람코전문투자형사모부동산투자신탁제50호	-	-	220	-
합 계		27,086	4,954	34,879	6,522

(3) 당분기와 전분기 중 특수관계자와 유형자산의 매입 및 매각 금액은 다음과 같습니다.

회사명	당분기		전분기	
	매입	매각	매입	매각
KT&G Rus L.L.C.	-	-	-	164
PT Sentosa Ababi Purwosari	-	31	521	-
합 계	-	31	521	164

(4) 당분기말과 전기말 현재 특수관계자에 대한 채권・채무내역은 다음과 같습니다.

(단위: 백만원)

구분	회사명	당분기말		전기말	
		채권	채무	채권	채무
종속기업	(주)한국인삼공사	35	1,894	14	1,850
	영진약품(주)	15	30	11	30
	태아산업(주)	1	1,447	-	3
	KT&G Tutun Mamulleri Sanayi ve Ticaret A.S.	32,228	-	32,050	-
	Korea Tabacos do Brasil Ltda.	107	-	106	-
	KT&G Pars(*)	44,434	-	44,531	-
	KT&G Rus L.L.C.(*)	77,190	-	78,395	-
	KT&G USA Corporation	25,883	629	28,911	618
	(주)코스모코스	5	2	5	2
	(주)케이지씨예본	5	-	-	-
	PT KT&G Indonesia(*)	29,752	-	28,991	-
	(주)케이지씨라이프앤진	12	120	-	120
	PT Trisakti Purwosari Makmur	-	-	16	-
	PT Mandiri Maha Mulia	13,386	-	13,375	-
	PT Purindo Ilufa	-	-	15	-
	PT Sentosa Ababi Purwosari	-	-	67	-
관계기업 및 공동기업	(주)엘에스케이글로벌파마서비스	-	-	150	-
	(주)케이비김포로지스틱스기업구조조정부동산투자회사	696	-	697	-
	코람코전문투자형사모부동산투자신탁제50호	135	-	136	-
	㈜스타필드수원	-	16,020	-	16,052
합 계		223,884	20,142	227,470	18,675

(*) 당분기말과 전기말 현재 손실충당금 74,133백만원과 77,923백만원을 차감하기 전의 총액으로 기재되어 있습니다.

(5) 당분기와 전분기 중 특수관계자와의 자금거래는 다음과 같습니다.

(단위: 백만원)			
구 분	회사명	자금상환	
		당분기	전분기
관계기업및공동기업	(주)엘에스케이글로벌파마서비스	150	300

(6) 당사는 당분기말 현재 KT&G USA Corporation의 수입・통관 등을 위한 수입신용장 개설을 위하여 지급보증을 제공받고 있으며, 실행된 보증액에 대하여 소구의무를 부담하고 있습니다(주석 26(3) 참조). 또한 당사는 전기 중 관계기업인 (주)스타필드수원과 토지매매계약을 체결하여 총 토지매매대금 160,200백만원 중 계약금 16,020백만원을 수령하였습니다. 당 토지에 대한 소유권은 스타필드 개발공사 착공시점인 잔금지급일에 이전될 예정입니다 (주석 12 및 주석 26(4) 참조).

(7) 당분기와 전분기 중 주요 경영진에 대한 보상은 다음과 같습니다.

(단위: 백만원)		
구 분	당분기	전분기
단기종업원급여	3,929	5,207
퇴직급여	478	1,076
합 계	4,407	6,283

XI. 그 밖에 투자자 보호를 위하여 필요한 사항

□ 담배 및 부동산 부문

1. 공시내용의 진행・변경상황 및 주주총회 현황

가. 공시사항의 진행·변경상황

신고일자	제 목	신 고 내 용	신고사항의 진행상황
'18.06.29	타법인주식및출자증권취득결정	부동산 관련 공동 사업 추진을 위해 합작투자회사설립 및 자본금 출자를 결정	1) 18년 6월 29일 : 합작투자계약 체결 2) 18년 9월 10일 : 합작법인 설립 3) 18년 9월 20일 : 투지매매계약 체결 4) 18년 11월 1일 : 케이티앤지와 신세계 기업집단 계열사 공동 편입

나. 주주총회의사록 요약

주총일자	안 건	결 의 내 용
제32기 정기주주총회 (2019.3.29)	1. 제32기 연결・별도 재무제표 및 이익잉여금처분계산서 승인의 건 <배당> - 주당배당금 : 4,000원 / 시가배당율 : 3.7% 2. 사외이사 선임의 건(2명) : 윤해수 사외이사, 이은경 사외이사 3. 감사위원회 위원 선임의 건(2명) : 이은경 사외이사, 백종수 사외이사 4. 이사 보수한도 승인의 건 : 50억	원안 의결
제31기 정기주주총회 (2018.3.16)	1. 제31기 연결・별도 재무제표 및 이익잉여금처분계산서 승인의 건 <배당> - 주당배당금 : 4,000원 / 시가배당율 : 3.32% 2. 사장 선임의 건 3. 사내이사 선임의 건(1명) : 김흥렬 사내이사 4. 사외이사 현원 증원 여부 결정의 건 4-1 사외이사 현원 6명 유지의 건 4-2 사외이사 8명으로 증원의 건 5. 사외이사 선임의 건 5-1(4-1호안이 가결될 경우) 사외이사 1명 선임의 건 5-2(4-2호안이 가결될 경우) 사외이사 3명 선임의 건 : 백종수 사외이사 6. 이사 보수한도 승인의 건 : 50억원	1, 2, 3, 6호 : 원안의결 4호 : 4-1호 의결 5호 : 5-1호 의결

제30기 정기주주총회 (2017.3.17)	1. 제30기 연결・별도 재무제표 및 이익잉여금처분계산서 승인의 건 <배당> - 주당배당금 : 3,600원 / 시가배당율 : 3.42% 2. 이사 선임의 건(3명) : 송업교 사외이사, 이준규 사외이사, 노준화 사외이사 3. 감사위원회 위원 선임의 건(2명) : 이준규 사외이사, 노준화 사외이사 4. 이사 보수한도 승인의 건 : 50억원 5. 경영임원퇴직금지급규정 변경의 건	원안 의결
제29기 정기주주총회 (2016.3.18)	1. 제29기 연결・별도 재무제표 및 이익잉여금처분계산서 승인의 건 <배당> - 주당배당금 : 3,400원 / 시가배당율 : 3.08% 2. 정관일부 변경의 건 3. 이사 선임의 건(4명) : 고상곤 사외이사, 윤해수 사외이사, 이은경 사외이사, 김흥렬 사내이사 4. 감사위원회 위원 선임의 건(2명) : 고상곤 이사, 이은경 이사 5. 이사 보수한도 승인의 건 : 40억원	원안 의결

2. 우발채무 등

가. 중요한 소송사건 등

① 건보공단 담배소송(서울중앙지법 2014가합525054)

구분	내용
소제기일	- 2014. 4. 14.
소송 당사자	- 원고 : 국민건강보험공단, 피고 : 주식회사 케이티앤지 외 2
소송의 내용	- 건강보험공단이 KT&G, PMK, BATK를 상대로 '03년~'12년까지 흡연으로 인한 질병치료에 공단부담금 537억이 사용되었다며 손해배상 청구
소송가액	- 53,741백만원
진행상황	- 1심 진행 중
향후 소송일정 및 대응방안	- 18. 9. 7. 기일추정
향후 소송결과에 따라 회사에 미치는 영향	- 원고 승소 시 거액의 청구액 배상 및 유사소송 남발이 예상되며, 회사 사업환경에 상당히 부정적인 영향을 미칠 것으로 예상

② 특허침해금지 등 소송(특허법원 2019나1111)

구분	내용
소제기일	- 2018. 12. 28.
소송 당사자	- 원고 : 브이. 만느 피스, 피고 : 주식회사 케이티앤지
소송의 내용	- Mane사, 회사 제품에 사용 중인 향 캡슐이 자사특허를 침해하고 있음을 주장하며 특허침해로 발생한 손해를 청구
소송가액	- 200백만원
진행상황	- 2심 진행 중
향후 소송일정 및 대응방안	- 원고 항소이유서에 대한 답변서 제출
향후 소송결과에 따라 회사에 미치는 영향	- 원고 승소 시 향캡슐의 생산 및 사용이 금지되어 제품판매 및 수출 등 회사 사업환경에 상당히 부정적인 영향을 미칠 것으로 예상

③ 기타 ⇒ 19.3.31일 기준
- 정민기업 손해배상 청구소송 등 회사가 원고인 소송 9건
- 진천지점 부지 소유권말소등기 소송 등 회사가 피고인 소송 3건
- 부당해고구제재심판정 취소소송 등 회사가 보조참가중인 소송 1건
※ 1심 9건, 2심 2건, 3심 2건

나. 견질 또는 담보용 어음・수표 현황

(기준일 : 2019년 3월 31일) (단위 : 원)

제 출 처	매 수	금 액	비 고
은 행	-	-	-
금융기관(은행제외)	-	-	-
법 인	-	-	-
기타(개인)	-	-	-

다. 채무보증 현황

(1) 채무보증 현황 요약

구 분	채무보증 한도액	채무보증 건수(건)	통화	채무보증 실행액
사업연도 개시일	USD 62,470천	14	USD	19,970천
		1	THB	2,832천
당분기말 결산일	USD 46,670천	15	USD	20,470천
		1	THB	2,832천
증감내역	USD -15,800천	+1	USD	500천
		-	THB	-

※ 회사는 당분기말 현재 KEB하나은행을 통해 USD 20,000천의 한도 내에서 지급보증을 실

행하고 있음. 태국 전매청(Thailand Tobacco Monopoly)의 판상엽 수출과 관련하여 THB 2,832천의 Performance Bond(계약이행보증) 실행하고 있음.

※ 회사는 수입통관을 위하여 미국 현지 금융회사(Westchester fire insurance)에 USD 20,000천 한도에서 USD 13,800천의 관세 지급보증을 실행하고 있으며, 에스크로예치이행보증을 위해 미국소재 TRAVELERS CASUALTY AND SURETY COMPANY OF AMERICA로부터 USD 6,670천의 한도에서 USD 6,670천의 지급보증을 실행하고 있음.

(2) 중요한 채무보증계약

회사는 당분기말 현재 회사 및 종속기업의 수입・통관 등을 위하여 (주)KEB하나은행, 미국소재 Westchester Fire Insurance Company 및 TRAVELERS CASUALTYAND SURETY COMPANY OF AMERICA로부터 각각 USD 20,000천, USD 20,000천, USD 6,670천을 한도로 지급보증을 제공받고 있는 있으며, 실행된 보증액에 대하여 소구의무를 부담하고 있습니다. 당분기말 현재 해당 지급보증의 실행내역은 다음과 같습니다.

1. 채무자 : KT&G
- 채 권 자 : (주)KEB하나은행
- 채무금액 : 없음
- 채무보증한도액 : USD 20,000천
- 채무보증실행액 : THB 2,832천
- 채무보증기간(개시일~종료일) : 2017년 9월 29일 ~ 2019년 4월 30일
- 비고(보증조건 등) : ① 해외법인이 소재한 현지의 지정은행이 해외법인을 보증하고, 회사는 KEB하나은행을 통해 복보증 ② 해외 사업지역에 소재한 현지의 지정은행이 회사를 보증하고, 회사는 KEB하나은행을 통해 복보증

2. 채무자 : KT&G
- 채 권 자 : Westchester fire insurance
- 채무금액 : 없음
- 채무보증한도액 : USD 20,000천
- 채무보증실행액 : USD 13,800천
- 채무보증기간(개시일~종료일) : 2017년 6월 23일 ~ 2020년 3월 3일
- 비고(보증조건 등) : 해외법인이 소재한 현지의 보험회사가 해외법인을 보증하고, 회사는 해외법인을 보증

3. 채무자 : KT&G
- 채 권 자 : TRAVELERS CASUALTY AND SURETY COMPANY OF AMERICA
- 채무금액 : 없음
- 채무보증한도액 : USD 6,670천
- 채무보증실행액 : USD 6,670천
- 채무보증기간(개시일~종료일) : 2017년 9월 26일 ~ 2019년 12월 31일
- 비고(보증조건 등) : 해외 사업지역에 소재한 현지의 보험회사가 회사를 보증

라. 채무인수약정 현황

- 해당사항 없음

마. 기타의 우발부채 등

(1) 소송사건

당분기말 현재 당사가 피소되어 계류중인 소송사건 등은 5건이고, 소송가액은 54,104백만원입니다. 당분기말 현재 계류중인 소송의 최종결과가 당사의 재무제표에 미칠영향을 합리적으로 예측할 수 없습니다.

(2) 금융기관 약정사항

당분기말 현재 당사가 금융기관과 체결하고 있는 약정사항은 다음과 같습니다.

(단위: 백만원,천USD)				
구 분	금융기관 등	통화	한도액	실행액
수입신용장개설	하나은행외 1개	USD	177,000	52,411
파생상품거래	하나은행외 1개	USD	153,700	14,335
집단대출	하나은행	KRW	300,000	41,102

(3) 지급보증 및 담보제공 내역

당분기말 현재 당사가 타인으로부터 제공받고 있는 지급보증 및 담보내역은 다음과 같습니다.

(단위: 백만원,천USD)			
제공자	통화	한도액	내역
주택도시보증공사	KRW	948,291	주택분양보증
한국무역보험공사	USD	42,890	수출보증보험
서울보증보험	KRW	3,808	인허가보증 등
KEB하나은행	USD	20,000	판상엽 수출 계약 이행보증
Westchester Fire Insurance Company	USD	20,000	수입통관 관세 지급보증
TRAVELERS CASUALTY AND SURETY COMPANY OF AMERICA	USD	6,670	에스크로 예치이행보증

당분기말 현재 당사가 타인을 위하여 제공한 지급보증 등의 내역은 다음과 같습니다.

(단위: 백만원)			
보증내역	제공받는자	지급보증 한도액	지급보증 실행액
중도금 대출보증	신한은행	79,400	10,015
	하나은행	60,000	8,212
	수협은행	9,494	2,153
	합 계	148,894	20,380

당분기말 현재 단기차입금 등을 위하여 담보로 제공한 자산은 다음과 같습니다.

(단위: 백만원)					
구 분	장부금액	담보제공사유	채무금액	담보설정액	담보권자
투자부동산	337,393	임대보증금	18,566	19,826	서울보증보험 외
유형자산	22,949	근저당권/전세권	3,081	3,493	근로복지공단 외
기타 금융자산	6,340	부동산개발 이행보증(*)	-	6,340	한국토지주택공사
	597	임대보증금 질권설정	597	597	삼성화재
합 계	367,279		22,244	30,256	

(*) 당사는 당분기말 현재 행정중심복합도시 내 중심상업지역 조성사업과 관련하여 사업이행을 보증하기 위하여 NH농협은행에 6,340백만원을 예치하고 기타금융자산으로 분류하고 있습니다. 동 금액은 당분기말 현재 질권설정되어 있습니다.

(4) 기타

장기예치금(MSA Escrow Fund)의 납입
당사는 미국지역에 대한 제조담배수출과 관련하여 담배기본정산협약(Tobacco Master Settlement Agreement)에 따라 미국 주정부가 제정한 에스크로 법령(Escrow Statute)에 의하여 판매금 중 일정 금액을 담배가 판매된 주정부에 예치하고 있습니다. 상기 법령에 따르면 동 예치금은 당사의 불법행위의 결과로 담배소비자의 피해가 발생하고 이로 인하여 주정부의 의료재정이 사용되었을 경우에 주정부의 의료재정에 편입될 수 있는바, 그 외의 경우에는 납부일로부터 25년 경과 후 전액 환급받도록 되어 있습니다. 당사는 이와 관련하여 납부한 금액을 장기예치금으로 계상하고 있습니다.

당사는 2011년 3월 17일자로 국민연금공단과 총 800,000백만원 이내의 금액을 해외자산에 공동투자하는 것을 내용으로 하는 글로벌 투자 파트너쉽에 대한 MOU를 체결하고 공동투자를 진행하고 있습니다.

당사는 영진약품(주)에 흡수합병된 (주)케이티앤지생명과학에 대한 지배력 획득과 관련하여 (주)케이티앤지생명과학의 이전 소유주인 곽태환(이하 "개인주주")과 주주간 계약을 체결하였는바, 그 주요 내용은 다음과 같습니다.

구 분	내 용
개인주주의 주식처분제한	개인주주는 계약체결일 현재 보유하고 있는 주식에 대하여 상장되었거나 이와 동일한 효과가 발생한 날로부터 1년간 주식을 처분할 수 없음
(주)케이티앤지의 우선매수권	개인주주가 보유주식의 전부 또는 일부를 제3자에게 양도할 경우 (주)케이티앤지는 동 주식을 우선적으로 매수할 수 있는 권리를 보유함
개인주주의 동반매도청구권	(주)케이티앤지가 보유주식을 제3자에게 양도하는 경우 개인주주는 (주)케이티앤지에게 보유주식을 (주)케이티앤지의 매도조건과 동일한 조건으로 동반매도하여 줄 것을 청구할 수 있음

당사는 (주)신세계프라퍼티("공동투자자)와 50:50의 비율로 (주)스타필드수원을설립하였으며, 지상복합쇼핑몰의 사용승인일로부터 5년간 해당 주식의 처분이 제한됩니다. 또한 당사 및 공동투자자가 보유 주식 전부를 양도하고자 하는 경우 각 상대방은 해당 주식에 대한 우선매수권과 공동매도청구권을 선택적으로 행사할 수 있습니다.

당사는 당분기말 현재 관계기업인 스타필드수원과 토지매매계약을 체결하고 있으며((토지매매대금 : 160,200백만원), 당 토지에 대한 소유권은 스타필드 개발공사 착공시점인 잔금지급일(2020년 예정)에 이전될 예정입니다.

당사는 종속기업인 ㈜과천상상피에프브이와 과천지식정보타운 지식기반산업용지를당사의 내부의사 결정이 완료되는 시점에 매입할 것을 확약하는 계약을 체결하고 있습니다.

당사는 당분기말 현재 투자하고 있는 해외부동산펀드에 대하여 Capital call 약정을 체결하고 있습니다. 그러나 해당 약정은 신탁업자가 통화스왑/선도계약상의 채무를 불이행하는 경우에만 실행되는 것으로써 실행가능성이 극히 미미합니다.

당사는 (주)용인중심으로부터 개발된 물류시설 공급시 면적 중 일부에 대하여 1순위 지명권을 가지고 있습니다. 또한 당사는 분양받지 못할 경우 스페이스지에게 주식을 양도할 수 있는 권한을 가지고 있습니다.

3. 제재현황 등 그 밖의 사항

가. 제재현황

제재일자	원 인	제 재 내 용
-	해당사항 없음	-

4. 녹색경영

당사는 온실가스 배출권의 할당 및 거래에 관한 법률 제8조에 따라 배출권거래업체에 해당되며, 세부내역은 아래와 같습니다.

가. 온실가스 배출량 및 에너지 사용량

연도	온실가스 배출량(tCO2_eq)	에너지 사용량 (TJ)
2013	102,876	1,937
2014	101,063	1,899
2015	89,699	1,784
2016	94,828	1,901
2017	99,086	1,902

※ 2018년 배출량 및 에너지 사용량은 2019년 5월 확정예정 (환경부 통보)
대상 : 국내 제조사업장, 당사 영업지점 등

5. 합병등의 사후정보

- 해당사항 없음

6. 보호예수 현황

- 해당사항 없음

□ 인삼사업 부문

1. 우발부채 등

가. 중요한 소송사건 등

당분기말 현재 당사의 계류 중인 소송사건의 중요한 내역은 다음과 같습니다.

(단위 : 천원)

계류법원	소송 상대방	소송 사건번호	소송가액	소송사건 내용	진행상황
당사가 원고인 사건 :					
대법원	㈜천년애푸드	2019후10210	100,000	심결취소	3심 진행중
특허법원	주식회사 그린바이오	2018허6399	100,000	심결취소	2심 진행중
특허법원	대동고려삼 주식회사	2018나1855	557,125	표장사용금지 등	2심 진행중
특허법원	대동고려삼 주식회사	2018허5297	100,000	심결취소	2심 진행중
당사가 원고인 사건 합계			857,125		

나. 견질 또는 담보용 어음 · 수표 현황

제 출 처	매 수	금 액	비 고
은 행	해당사항 없음		

금융기관	
법 인	
기타(개인)	

다. 채무보증 현황

당분기말 현재 당사가 체결하고 있는 약정사항은 다음과 같습니다.

(단위 : 천원, USD)

관련 금융기관	약정사항 내역	한도액	실행액
삼성카드(주)	수요자금융약정	59,508,300	10,939,796
한국산업은행	산업운영자금대출	65,000,000	-
농협은행(주)	기타재정운전자금대출	49,048,184	49,048,184
한국수출입은행	수출성장자금대출	35,000,000	-
(주)KEB하나은행	수입신용장발행	USD 7,900,000	USD 4,195,241

라. 기타의 우발부채 등

당사는 주요 원재료인 수삼의 원활한 조달을 위하여 인삼재배농민과 계약시점으로부터 6년 후에 채취하는 수삼의 구매계약을 체결하고 있으며, 이와 관련하여 지급한 계약금을 장기선급금과 선급금으로 계상하고 있는바, 당분기말과 전기말 현재 수삼의 구매계약과 관련된 장기선급금과 선급금의 내역은 다음과 같습니다.

(단위 : 천원)

계정과목	구 분	제21(당)기 1분기	제20(전)기
장기선급금	수삼3년근	20,471,658	18,574,691
	수삼4년근	16,938,019	17,513,904
	수삼5년근	21,929,667	23,280,747
소 계		59,339,344	59,369,342
선급금	수삼6년근	45,095,892	25,840,970
합 계		104,435,236	85,210,312

당사는 당분기말 현재 서울보증보험(주)와 70,483천원의 이행보증계약을 체결하고 있습니다.

당분기말 현재 담보로 제공되어 있는 자산의 내역은 다음과 같습니다.

(단위 : 천원)

구분	장부금액	담보제공사유	보조금액	담보설정금액	담보권자
토지 및 건물	94,945,125	정부보조금에 의한 근저당 설정	3,488,184	4,185,821	원주시

2. 제재현황 등 그 밖의 사항

당사는 제재현황 및 공모자금 사용내역이 없습니다.

□ 기타사업 부문

<제약부문>

1. 주요경영사항 신고내용의 진행상황 등

신고일자	제목	신고내용	신고사항의 진행사항 등
-	-	-	-

2. 주주총회의사록 요약

주총일자	안건	결의내용	비고
제57기 정기주주총회 (2019.03.26)	1호안건: 제57기 재무제표(이익잉여금처분계산서)승인의 건 2호안건: 정관일부 변경의 건 3호안건: 이사 선임의 건 4호안건: 사외이사인 감사위원회 위원 선임 건 5호안건: 이사 보수한도 승인의 건	원안대로 가결	-
제57기 임시주주총회 (2018.09.12)	1호안건: 사외이사인 감사위원회 위원 선임 건	부결	3호 : 감사위원 선임 부결 (의결정족수 미달)
제56기 정기주주총회 (2018.03.09)	1호안건: 제56기 재무제표(이익잉여금처분계산서)승인건 2호안건: 이사 선임의 건 3호안건: 사외이사인 감사위원회 위원 선임 건 4호안건: 이사 보수한도 승인의 건	원안대로 가결 (1호, 2호, 4호)	-
제56기 임시주주총회 (2017.06.12)	1호안건: 정관 일부변경의 건(상호변경) 2호안건: 이사 선임의 건	원안대로 가결	-
제55기 정기주주총회 (2017.03.24)	1호안건: 제55기 재무제표(이익잉여금처분계산서)승인의 건 2호안건: 이사 선임의 건 3호안건: 사외이사인 감사위원회 위원 선임 건 4호안건: 임원퇴직금지급규정 개정의 건 5호안건: 이사 보수한도 승인의 건	원안대로 가결	-

3. 우발부채 등

가. 견질 또는 담보용 어음・수표 현황

(기준일 : 2019년 3월 31일) (단위 : 천원)

제 출 처	매 수	금 액	비 고
금융기관(은행제외)	1매	1,000,000	어음, 채무 소멸후 미회수
	1매	백지	수표, 채무 소멸후 미회수

※ 제공처는 케이티비신용정보(주) 외 1개 금융기관이며,
당분기말 현재 상기 어음 이외에 제공처와 권면금액이 미확인된 어음 6매와 수표 1매가 분실된 상태이며, 당사는 동 어음에 대하여 제권판결절차를 진행할 예정입니다.

나. 당기말 현재 당사가 금융기관과 체결한 주요 약정사항

1) 금융기관

(단위: USD, 천원)			
금융기관	약정사항명	한도액	실행액
㈜KEB하나은행	외화수입신용장	USD 2,000,000	USD 510,111
	매출채권담보대출	7,000,000	4,047,290
	회전자금대출	1,600,000	-
	무역어음대출	10,000,000	-
㈜우리은행	한도대출	2,400,000	-
한국산업은행	한도대출	3,000,000	2,000,000
국민은행	시설자금대출	10,291,900	10,291,900

2) 기타
- 당분기말 현재 당사는 이행보증과 관련하여 서울보증보험(주)로부터 56,347천원의 지급보증을 받고 있습니다.

다. 채무보증 현황

- 해당사항 없음

라. 제제현황 등 그 밖의 사항

1) 제제현황

제재 조치일	조치 기관	조치 대상자	조치 내용	사유 및 근거법령	조치에 대한 이행현황	재발방지를 위한 대책
-	-	-	-	-	-	-

합병등 전후의 재무사항 비교표
* 합병등(합병, 중요한 영업・자산양수도, 주식의 포괄적교환・이전, 분할)

(단위 : 원)

대상회사	계정과목	예측		실적				비고
		1차연도	2차연도	1차연도		2차연도		
				실적	괴리율	실적	괴리율	
-	매출액	-	-	-	-	-	-	-
	영업이익	-	-	-	-	-	-	-
	당기순이익	-	-	-	-	-	-	-

※ 합병 등의 전후 주요 재무사항
2017년 1월 13일 KT&G생명과학과 합병을 완료하였으며, 이를 통해 기존의 혁신 신약 파이프라인 및 제약사업 시너지 강화 등을 예상하였을 뿐, 피합병법인 흡수합병 관련한 1차년도 및 2차년도 재무사항 예측치를 작성하지 않았습니다.
※합병과 관련한 자세한 사항은 2016년 11월 11일 공시한 주요사항보고서(회사합병결정)를 참고 바랍니다.

보호예수 현황

(기준일 : 2019년 03월 31일) (단위 : 주)

주식의 종류	예수주식수	예수일	반환예정일	보호예수기간	보호예수사유	총발행주식수
-	-	-	-	-	-	-

※ 공시서류제출일 현재 해당사항 없습니다.

<화장품부문>

1. 우발부채 등

가. 중요한 소송사건 등

구분	사건번호	사건명칭	사건 당사자	소소송가액	진행사항	비고
1	2016다235381	손해배상(기)	(주)새손	177,273,994	대법원 재판부 논의 중	-
2	2018가합411079	손해배상(기)	(주)케이앤에스홀딩스	500,000,000	수원지방법원 성남지원 1심 진행 중	

나. 견질 또는 담보용 어음・수표 현황

제 출 처	매 수	금 액	비 고
은 행	해당사항 없음.		
금융기관(은행제외)			
법 인			
기타(개인)			

다. 채무보증 현황
- 당분기말 현재 당사가 보증하고 있는 채무보증은 없습니다.

라. 기타의 우발부채 등
- 감사 시 발견된 우발부채는 없습니다.

【 전문가의 확인 】

1. 전문가의 확인

- 해당사항 없습니다.

2. 전문가와의 이해관계

- 해당사항 없습니다.