목 차

반 기 보 고 서 1
【 대표이사 등의 확인 】 2
I. 회사의 개요 3
1. 회사의 개요 3
2. 회사의 연혁 8
3. 자본금 변동사항 15
4. 주식의 총수 등 15
5. 의결권 현황 17
6. 배당에 관한 사항 등 17
II. 사업의 내용 19
III. 재무에 관한 사항 123
1. 요약재무정보 123
2. 연결재무제표 127
3. 연결재무제표 주석 132
4. 재무제표 195
5. 재무제표 주석 199
6. 기타 재무에 관한 사항 250
IV. 감사인의 감사의견 등 294
V. 이사의 경영진단 및 분석의견 296
VI. 이사회 등 회사의 기관에 관한 사항 297
1. 이사회에 관한 사항 297
2. 감사제도에 관한 사항 300
3. 주주의 의결권 행사에 관한 사항 302
VII. 주주에 관한 사항 304
VIII. 임원 및 직원 등에 관한 사항 312
1. 임원 및 직원의 현황 312
2. 임원의 보수 등 316
IX. 계열회사 등에 관한 사항 320
X. 이해관계자와의 거래내용 324
XI. 그 밖에 투자자 보호를 위하여 필요한 사항 328
【 전문가의 확인 】 339
1. 전문가의 확인 339
2. 전문가와의 이해관계 339

반 기 보 고 서

(제 32 기)

사업연도	2018년 01월 01일	부터
	2018년 06월 30일	까지

금융위원회
한국거래소 귀중

2018년 8월 14일

제출대상법인 유형 :	주권상장법인
면제사유발생 :	해당사항 없음
회 사 명 :	주식회사 케이티앤지
대 표 이 사 :	백 복 인
본 점 소 재 지 :	대전시 대덕구 벚꽃길 71 (전 화) 080-931-0399 (홈페이지) http://www.ktng.com
작 성 책 임 자 :	(직 책) IR부장 (성 명) 김 용 범 (전 화) 02-3404-4535

【 대표이사 등의 확인 】

20100041 210.100.113.218 2018-08-14 09:15:26

확 인 서

우리는 당사의 대표이사 및 신고업무담당이사로서 이 공시서류의 기재내용에 대해 상당한 주의를 다하여 직접 확인·검토한 결과, 중요한 기재사항의 기재 또는 표시의 누락이나 허위의 기재 또는 표시가 없고, 이 공시서류에 표시된 기재 또는 표시사항을 이용하는 자의 중대한 오해를 유발하는 내용이 기재 또는 표시되지 아니하였음을 확인합니다.

또한, 당사는 「주식회사의외부감사에관한법률」 제2조의2 및 제2조의3의 규정에 따라 내부회계관리제도를 마련하여 운영하고 있음을 확인합니다. (「주식회사의외부감사에관한법률」 제2조에 의한 외감 대상법인에 한함)

2018. 8. 14

[회사명] 주식회사 케이티앤지

[대표이사] 백 복 인 (서 명)

[신고업무담당이사] 서 영 진 (서 명)

20100041 210.100.113.218 2018-08-14 09:15:26 이 문서는 케이티앤지의 동의없이 수정, 변경 및 복사할 수 없습니다.

I. 회사의 개요

1. 회사의 개요

1. 연결대상 종속회사 개황(연결재무제표를 작성하는 주권상장법인이 사업보고서, 분기・반기보고서를 제출하는 경우에 한함)

(단위 : 백만원)

상호	설립일	주소	주요사업	최근사업연도말 자산총액	지배관계 근거	주요종속 회사 여부
(주)한국인삼공사 (비상장)	1999. 1.1.	대전광역시 대덕구 벚꽃길 71	인삼류 및 인삼제품의 제조와 판매 등	1,955,637	지배회사 보유지분 50% 초과	직전연도 자산총액이 지배회사 자산총액의 10% 이상인 종속회사
영진약품(주) (상장)	1962. 7. 18.	서울시 강동구 천호3동 415-20	의약품 및 동원료와 화공약품의 제조판매 등	203,846	지배회사 보유지분 50% 초과	직전연도 자산총액이 750억원 이상인 종속회사
태아산업(주) (비상장)	1972. 12. 20	대전광역시 대덕구 읍내동 450-11	판상엽 제조	13,375	지배회사 보유지분 50% 초과	-
KT&G Tutun Mamulleri Sanayi ve Ticaret A.S. (비상장)	2003. 12. 1.	Dereboyu Sokak Sun Plaza No:24 K:10 P.K. 34398 Masak Istanbul	담배제조 및 판매	38,767	지배회사 보유지분 50% 초과	-
Korea Tabacos do Brasil Ltda. (비상장)	2005. 7. 11.	Marechal Floriano, 432, Sala 601, Santa Cruz do Sul, RS, Brasil	잎담배 조달 등	2,615	지배회사 보유지분 50% 초과	-
KT&G Pars (비상장)	2009. 2. 9.	3rd Fl., No.46/2(Reza Building), Corner of Bosnia Herzegovina St., Fereshteh St.,Valiasr Ave., Tehran, Iran	담배판매 및 도매	17,310	지배회사 보유지분 50% 초과	-
KT&G Rus L.L.C (비상장)	2008. 7. 1.	249030, Russian Federation, Kaluga Region,City of Obninsk, Karalyova str., 6G, apt.5	담배판매 및 도매	137,183	지배회사 보유지분 50% 초과	직전연도 자산총액이 750억원 이상인 종속회사
(주)케이지씨라이프앤진 (비상장)	2003. 9. 1.	서울특별시 성동구 도선동 58-1 코스모타워 11층	인삼류 및 인삼제품의 판매업 등	27,307	종속기업을 통해 지배하는 종속기업	-
KT&G USA Corporation (비상장)	2004. 12.9.	1601 E Plano Pkwy, Suite 110, Plano, TX 75074 USA	담배판매 및 도매	59,393	지배회사 보유지분 50% 초과	-
정관장고빈유한공사 (비상장)	2009. 4. 1.	1F, NO 601, RUIGUANG ROAD, NEIHU DIST. TAIPEI, TAWAIN R.O.C	홍삼류판매	14,366	종속기업을 통해 지배하는 종속기업	-
Korean Red Ginseng Corp., Inc. (비상장)	2009. 4. 1.	17316 EDWARDS RD.B135 CERRITOS. CA. 90703, USA	홍삼류판매	14,696	종속기업을 통해 지배하는 종속기업	-
정관장육년근상업(상해)유한공사 (비상장)	2009. 10. 1.	China, People's Republic, Changning District, Zunyi Road No.100, City centre, A-1901, China	홍삼류판매	26,182	종속기업을 통해 지배하는 종속기업	-

길림한정인삼유한공사 (비상장)	2011. 4. 28.	Changbaishan Global Business Center 7F, No.1077-1-19 Tianchilu YanJi City, Jilin Provine, China	홍삼류 제조 판매	56,790	종속기업을 통해 지배하는 종속기업	-
주식회사 한국인삼공사재팬 (비상장)	2011. 8. 1	2F, 제13다이데츠빌딩, 신주쿠, 신주쿠구, 도쿄, 일본	직영(매장) 및 통신판매	5,367	종속기업을 통해 지배하는 종속기업	-
(주)코스모코스 (비상장)	1994. 2. 14	인천시 남동구 고잔동 687-14	화장품 제조 및 도소매업	69,323	지배회사 보유지분 50% 초과	-
Renzoluc Pte., Ltd. (비상장)	2009. 4.15	30 Cecil Street #19-01 Prudential Tower, Singapore (049712)	-	128,479	지배회사 보유지분 50% 초과	PT Trisakti Purwosari Makmu, PT Sentosa Ababi Purwosari, PT Purindo Ilufa, PT Nusantara Indag Makmur, PT Mandiri Maha Mulia을 종속회사로 하는 Holding Company
PT Trisakti Purwosari Makmur (비상장)	1983. 2.11	Jl Raya Purwosari 341, Pasuruan, Jawa Timur, Indonesia (67162)	담배제조・판매업	115,888	종속기업을 통해 지배하는 종속기업	직전연도 자산총액이 750억원 이상인 종속회사
PT Sentosa Ababi Purwosari (비상장)	2011.10.07	Purwosari Village, Purwosari District, Pasuruan Regency, East Java, Indonesia	담배제조・판매업	55,835	종속기업을 통해 지배하는 종속기업	-
PT Purindo Ilufa (비상장)	2011.10.07	Purwosari Village, RT05 RW06 Purwosari District, Pasuruan Regency, East Java, Indonesia	담배제조・판매업	12,045	종속기업을 통해 지배하는 종속기업	-
PT Nusantara Indag Makmur (비상장)	2006.11.15	Jalan. Perak Timur No. 352, Surabaya, Indonesia	담배제조・판매업	523	종속기업을 통해 지배하는 종속기업	-
(주)케이지씨예본 (비상장)	2012. 2. 22	충청북도 충주시 가주농공2길 27	한약 및 한약제재의 제조 등	60,479	지배회사 보유지분 50% 초과	-
PT KT&G Indonesia (비상장)	2013. 2. 11	GD Plaza BAPINDO Citi Bank Tower LT. 22. Jend Sudirman Kav 54-55 Senayan, Kebayoran Baru, Jakarta Selatan	담배제조・판매업	45,685	지배회사 보유지분 50% 초과	-
PT Mandiri Maha Mulia (비상장)	2012. 5. 14	RT .06 RW. 03 Kelurahan Purwosari Kecamatan Purwosari Kabupaten Pasuruan	담배제조・판매업	46,599	종속기업을 통해 지배하는 종속기업	-
K&I HK Co., Ltd (비상장)	2014. 3. 3	RM 1808, 18/F, TOWER II, ADMIRALTY CTR 18 HARCOURT RD, ADMIRALTY, HONG KONG	화장품 등 판매업	329	종속기업을 통해 지배하는 종속기업	-
K&I China Co., Ltd (비상장)	2014. 6. 25	Room2205, Building8, WandaPlaza No.93, JianGuoRoad, Chaoyang District, BeiJing P.R.CHINA	화장품 등 판매업	1,823	종속기업을 통해 지배하는 종속기업	-
KT&G Global Rus L.L.C. (비상장)	2016. 5. 3	Office 11, Building 1b, Estate3, 2nd East Way, Dobrino Village, Borovsk District, Kaluga Region, Russia Federation 249020	담배 제조・판매업	80,387	지배회사 보유지분 50% 초과	직전연도 자산총액이 750억원 이상인 종속회사
(주)상상스테이 (비상장)	2015. 10. 29	서울특별시 중구 남대문로 9	호텔업	8,227	지배회사 보유지분 50% 초과	-

회사의 주권상장(또는 등록・지정)여부 및 특례상장에 관한 사항

주권상장 (또는 등록・지정)여부	주권상장 (또는 등록・지정)일자	특례상장 등 여부	특례상장 등 적용법규
유가증권시장	1999년 10월 08일	해당사항 없음	해당사항 없음

1-1. 연결대상회사의 변동내용

구 분	자회사	사 유
신규 연결	-	-
연결 제외	PT CKJ INDONESIA	청산으로 연결대상에서 제외

가. 회사의 법적・상업적 명칭

당사의 명칭은 '주식회사 케이티앤지'이며, 영문으로는 'KT&G Corporation'입니다.

나. 설립일자 및 존속기간

당사는 1987년 4월 1일자로 한국전매공사법에 의거 100% 현물출자에 의한 정부투자기관인 한국전매공사로 설립되었으며, 1989년 4월 1일자로 한국담배인삼공사법에 의한 주식회사 한국담배인삼공사로 변경되었고, 1997년 8월 28일자로 공포되고 1997년 10월 1일자로 시행된 "공기업의 경영구조개선 및 민영화에 관한 법률"에 의거 정부출자기관으로 전환됨과 동시에 상법에 의한 주식회사로 경영체제가 변경되었습니다. 이후 정부의 공기업 민영화 및 경영혁신계획 방침에 따라 1999년 1월 1일자로 홍삼사업을 분리하여 당사의 홍삼사업 관련 자산과 부채를 신설된 (주)한국인삼공사에 사업포괄 현물출자를 하였습니다. 또한 당사는 2002년 12월 27일자로 당사의 상호를 주식회사 한국담배인삼공사에서 주식회사 케이티앤지로 변경하였습니다.
한편, 당사는 1999년 10월 8일자로 정부보유주식 중 28,650,000주를 공모를 통해 매각하고 주식을 한국증권거래소에 상장하였으며, 2001년 10월 31일과 2002년 10월 17일에 룩셈부르크 증권거래소(Luxembourg Stock Exchange)에 각각 45,400,000주와 35,816,658주의 해외주식 예탁증서(해외주식 예탁증서 2주가 당사주식 1주를 나타냄)를 상장하였습니다. 이후 2009년 6월 25일자로 동 예탁증서의 거래시장을 룩셈부르크 증권거래소내의 BdL Market에서 Euro MTF로 변경하였습니다.

다. 본사의 주소, 전화번호, 홈페이지 주소

- 주소 : 대전시 대덕구 벚꽃길 71
- 전화번호 : 042-939-5000
- 홈페이지 : http://www.ktng.com

라. 회사사업 영위의 근거가 되는 법률

당사는 담배사업법에 근거하여 사업을 영위하고 있으며, 관련법령으로는 국민건강증진법, 청

소년보호법, 지방세법, 자원의 절약과 재활용 촉진에 관한 법률 등이 있습니다.

마. 주요 사업의 내용

당사는 담배의 제조와 판매를 주사업으로 하고 있으며, 국내는 물론 중동·중앙아 및러시아 등 60여개국에도 수출하고 있습니다. 회사 정관상 기재되어 있는 목적사업은아래와 같습니다.

목 적 사 업

1. 담배의 제조와 판매
2. 홍삼, 홍삼제품 및 건강기능식품의 제조와 판매
3. 식음료품의 제조와 판매
4. 의약품, 바이오의약품, 의약외품, 의료용품, 의료기기 및 기타 관련 제품의 개발, 제조 및 판매
5. 담배사업과 관련한 재료품의 제조와 판매
6. 무역업
7. 유통업
8. 방송업
9. 부동산업, 임대업 및 주택사업
10. 잎담배 경작지도
11. 정부가 지정 또는 위탁하는 시험·검사·검증·표준화에 관한 업무
12. 금융업
13. 보험업
14. 금융·보험 관련 서비스업
15. 종합 건설업
16. 원유, 석탄, 천연가스 및 기타 천연재생자원의 탐사, 채취와 그 개발, 투자 및 판매
17. 대체에너지·청정에너지·신재생에너지 등 에너지의 생산, 수송, 공급 및 관련기술 사업
18. 탄소배출권 관련 업무수행 및 매매업
19. 맥주, 위스키류, 소주류, 주정, 기타 주류제품 및 부산물의 제조, 가공, 판매
20. 전기, 가스, 증기 및 공기조절 공급업
21. 도매 및 상품중개업
22. 보관, 창고업 및 기타운송 서비스업
23. 신소재 개발 등 연구개발업
24. 프랜차이즈 모집 및 운영업
25. 영화, 음반, 비디오물 등 영상·오디오 기록물 제작 및 배급, 영화관·공연시설·녹음시설 운영
26. 서적, 신문, 잡지 및 기타인쇄물 발행, 출판업
27. 음식점 및 주점업
28. 복지시설 운영 등 사회복지 서비스업
29. 교육 서비스업
30. 광고대행, 광고매체 판매, 광고물 작성 등 종합광고업
31. 문화·예술 및 여가용품 사업
32. 오락·게임 사업 및 관련 컨텐츠·용품 사업
33. 종합 관광업 및 호텔·여관·휴양콘도 등 숙박업
34. 유원지 및 테마파크 운영업
35. 사업시설 관리 및 조경서비스업
36. 미용업, 스파 등 욕탕업 및 유사 서비스업
37. 여행사 및 기타 여행보조 서비스업
38. 스포츠단 운영 및 그 부대사업
39. 체력단련시설·수영장·스키장·골프장 운영 등 스포츠 서비스업
40. 주차장 운영업
41. 인력 공급 및 고용알선업
42. 담배·인삼 등 식물종자 개발, 생산 및 매매업
43. 비료 및 농약의 제조와 판매
44. 비누 및 세정제의 제조와 판매
45. 화장품의 제조와 판매
46. 향료의 제조와 판매

47. 브랜드, 상표권, 제조기술 등 위 각호와 관련된 지적재산권의 관리 및 라이센스업 48. 소프트웨어 개발 및 공급업 49. 위 각호와 관련한 연구사업

바. 계열회사에 관한 사항

당사는 당반기말 현재 당사를 제외하고 ㈜한국인삼공사, 영진약품㈜, 태아산업㈜, ㈜케이지씨라이프앤진, ㈜제이알제5호위탁관리부동산투자회사, ㈜코스모코스, ㈜케이지씨예본 및 ㈜상상스테이를 포함한 공정거래법상 8개의 계열회사를 가지고 있습니다.

당사 및 소속 국내회사들의 직전사업연도의 재무상태표상의 자산총액의 합계액이 10조원 이상이므로 '17. 5. 1일 독점규제및공정거래에관한법률에 의거 대규모기업집단으로 재지정되었습니다. 계열회사에 대한 세부 내용은 아래와 같습니다.

명 칭	업 종	지분율	상장 여부
㈜한국인삼공사	인삼류 및 인삼제품의 제조와 판매 등	100.00%	비상장
영진약품㈜	의약품 및 동원료와 화공약품의 제조판매 등	52.45%	상장
태아산업㈜	판상엽 제조	100.00%	비상장
㈜케이지씨라이프앤진	홍삼제품 및 건강기능식품의 판매	100.00%	비상장
㈜제이알제5호위탁관리부동산투자회사	부동산의 취득 및 처분, 부동산의 임대차, 부동산개발 등을 통해 얻은 수익 배당	34.63%	비상장
㈜코스모코스	화장품제조업	98.56%	비상장
㈜케이지씨예본	건강기능식품 제조업	100.00%	비상장
㈜상상스테이	호텔업	100.00%	비상장

2. 회사의 연혁

가. 회사의 본점소재지 및 그 변경

○ 본점 소재지 : 대전광역시 대덕구 벚꽃길 71
○ 변경 : 해당사항 없음

공시대상기간(2013. 01. 01 ~ 2018. 06. 30) 중 회사의 주된 변동내용은 다음과 같습니다.

나. 회사의 연혁

○ 2013. 5. 24 : '㈜케이티앤지'는 22,000백만원 규모로 '㈜케이지씨라이프앤진' 유상증자에 참여함
○ 2013. 12. 13 : '㈜케이티앤지'는 16,000백만원 규모로 '㈜케이지씨라이프앤진' 유상증자에 참여함
○ 2014. 4. 16 : '㈜케이티앤지'는 37,950백만원 규모로 '㈜한국인삼공사'에 '㈜길림한정유한공사'를 현물출자 결정함

○ 2014. 4. 16 : '㈜케이티앤지'는 5,902백만원 규모로 '㈜케이지씨예본'에 담배용 향캡슐 공장을 현물출자 결정함
○ 2014. 7. 18 : '㈜케이티앤지'는 ㈜YTN 지분 838만주(이사회결의일 기준 종가 적용,253억원)를 ㈜한국인삼공사에 현물출자함
○ 2014. 7. 18 : '㈜케이티앤지'는 ㈜YTN 지분 838만주(이사회결의일 기준 종가 적용,253억원)를 ㈜한국인삼공사에 현물출자함
○ 2014. 8. 19 (주) 농업회사법인 예본농원㈜는 청산종결로 인한 계열회사 제외
○ 2015. 8. 20 : K&I China Co., Ltd.에 5,096백만원 추가출자
○ 2015. 9. 1 : '㈜소망화장품' 49,755백만원(9,950,987주) 유상증자에 참여함
○ 2015. 10. 22 : '㈜상상스테이'를 20,000백만원에 출자설립함 (2015.12.1 계열 회사 편입)
○ 2015. 12. 17 : Korean Tobacos do Brasil Ltda.에 2,356백만원 추가출자
○ 2015. 12. 24 : '㈜제이알4호 기업구조조정 부동산투자회사' 청산종결로 인한 계열회사 제외
○ 2016. 5. 3 : KT&G Global Rus LLC 러시아 물류법인 출자설립
○ 2016. 9. 1 : (주)소망화장품 사명을 (주)코스모코스로 변경함
○ 2016. 9. 7 : Global Trading, Inc. 사명을 KT&G USA Corporation으로 변경함
○ 2016. 9. 29 : (주)한국인삼공사에 라이프앤진 지분 100% 출자함
○ 2016. 9. 29 : 상호출자제한 기업집단 제외됨
○ 2017. 1. 13 : (주)케이티앤지생명과학이 영진약품공업(주)에 흡수합병됨
○ 2017. 3. 14 : '㈜케이티앤지'는 인도네시아 트리삭티社 잔여지분 39.8%(45백만 불)을 인수함(인수 후 지분율 100%)
○ 2017. 5. 1 : 상호출자제한 기업집단 재편입됨
○ 2017. 5. 26 : Renzoluc Pte., Ltd. 49,620백만원(13,151,932주) 유상증자에 참여 함
○ 2017. 6. 12 : 영진약품공업(주) 사명을 영진약품(주)로 변경함
○ 2018. 6. 8 : 'PT CKJ INDONESIA' 청산종결로 연결대상 종속회사에서 제외

다. 경영진의 중요한 변동

○ 2013. 2. 28. 제26기 정기 주총에서 김득휘, 조규하, 지승림 사외이사가 임기만료 가 되었으며, 이중 김득휘, 조규하 사외이사는 재선임되었음.
○ 2014년 3. 7. 제27기 정기주총에서 이왕재, 김정식, 정영기 사외이사가 임기만료 되어 퇴임하였으며, 송업교, 박동열, 이준규 사외이사가 신규 선임되었음.
○ 2015년 2. 27. 제28기 정기주총에서 김원용, 김인호, 손원익 사외이사가 임기만료가 되어 퇴임하였으며, 손태규, 최경원 사외이사가 신규 선임되었음.
○ 2015. 7. 29 : 민영진 대표이사가 일신상의 형편에 의하여 사임함
○ 2015. 10. 7 : 제29기 임시주총에서 백복인 대표이사가 선임되었음
○ 2015. 10. 15 : 박동열 사외이사가 일신상의 형편에 의하여 사임함
○ 2016. 3. 18 : 제29기 정기주총에서 김득휘, 조규하 사외이사가 임기만료가 되어 퇴임하였으며, 윤해수, 고상곤, 이은경 사외이사가 신규 선임되었으며 김흥렬 사내이사가 선임되었음
○ 2016. 12. 15 : 손태규 사외이사가 일신상의 형편에 의하여 사임함
○ 2016. 12. 15 : 고상곤 사외이사가 일신상의 형편에 의하여 사임함
○ 2017. 3. 17. 제30기 정기 주총에서 노준화 사외이사가 신규선임되었으며 송업교, 이준규 사외이사가 재선임되었음
○2018. 3. 16 : 제31기 정기주총에서 백복인 대표이사가 재선임되었음

○ 2018. 3. 16 : 제31기 정기주총에서 김흥렬 사내이사가 재선임되었음
○ 2018. 3. 16 : 제31기 정기주총에서 최경원 사외이사가 임기만료가 되어 퇴임하였으며 백종수 사외이사가 신규 선임되었음

라. 경영활동과 관련된 중요한 사실의 발생

<케이티앤지>

□ 인도네시아 담배회사(PT Trisakti Purworsari Makmur)투자 관련 제반사항
o 투자방식
- 단독직접투자 : PT Trisakti Purworsari Makmur(이하 'TSPM')의 경영권을 보유한 특수목적회사(회사명 : Renzoluc社)의 지분취득
o 투자금액(총 1,447억원)
- 지분 취득액 : 약 825억원
- 대여자금 : 약 622억원
※ 실제 투자금액은 환율에 따라 변동될 수 있음.
※ 상기 지분 취득액은 이사회지분 취득 결의일인 11년 7월 14일 기준 최초 고시환율 (1,063.20KRW/USD) 기준임.
※ 상기 대여자금은 당사가 Renzoluc社에 대여 예정이며, 본 자금을 통해 'TSPM'이 발행 예정인 전환 사채를 인수할 예정임.
o 진행현황
- 이사회 지분 취득 의결(11. 7월)
- 'TSPM'의 경영권을 보유한 특수목적회사인 Renzoluc社의 지분 100%를 898억에 취득(11. 10월)
- 케이티앤지가 'TSPM'의 잔여지분 39.8%을 45백만불에 추가 인수하여 현재 지분율 100%(17.3월)
- 케이티앤지가 Renzoluc Pte.,Ltd. 49,620백만원(13,151,932주) 유상증자에 참여함(17.5월)

<한국인삼공사>

□ 비유동자산 취득결정 관련사항
o 취득목적물 : KGC인삼공사 원주공장(리모델링 공사)
o 취득목적물 규모 : 지하 1층, 지상 5층(연면적 100,697㎡/30,146평)
o 취득가액 : 140,200백만원
o 취득목적 : 제 2공장 설립을 통한 생산기반 확충
o 이사회 의결일 : 2013년 7월 17일
※ 취득가액은 리모델링 소요예정비용이며 부지 및 건물은 기 취득완료

□ 유상증자(현물출자) 관련사항
o 유상증자 참여자 : ㈜케이티앤지(회사와의 관계 : 동일인)
o 출자참여내역
- 출자방법 : 구주주배정 현물출자
- 현물출자 목적물 : (주)케이티앤지 보유의 YTN주식 8,380,000주
* 취득목적 : (주)케이티앤지의 방송법 준수 및 KGC의 투자포트폴리오 다변화
- 출자금액 : 25,350백만원

* 주당가격은 이사회결의일 기준, YTN주식종가(3,025원) 적용
- 주식평가기관 : 도원회계법인
- 출자주식수 : 217,854주
- 1주당 가격 : 116.360원
o 유상증자내역
- 증자금액 : 25,350백만원
- 증자주식수 : 217,854주
o 이사회 의결일 : 2014년 7월 17일
o 시행일 : 2014년 7월 18일(계약체결 및 관련 공시일 기준임)

□ 유상증자(현물출자) 관련사항
o 유상증자 참여자 : ㈜케이티앤지(회사와의 관계 : 동일인)
o 출자참여내역
- 출자방법 : 구주주배정 현물출자
- 현물출자 목적물 : 길림한정유한외사 지분 100% 인수
- 출자금액 : 37,950백만원
- 출자주식수 : 331,981주
- 1주당 가격 : 114,315원
o 유상증자내역
- 증자금액 : 37,950백만원
- 증자주식수 : 331,981주
o 이사회 의결일 : 2014년 4월 14일
o 시행일 : 2014년 7월 25일 (중국 공상행정관리국 주주변경등록 수리일)

□ 유상증자(현물출자) 관련사항
o 유상증자 참여자 : ㈜케이티앤지(회사와의 관계 : 동일인)
o 출자참여내역
- 출자방법 : 구주주배정 현물출자
- 현물출자 목적물 : ㈜ 케이티앤지의 L&G지분 100% 인수
- 출자금액 : 18,639백만원
- 출자주식수 : 18,180,000주
- 1주당 가격 : 1,025원
o 유상증자내역
- 증자금액 : 18,639백만원
- 증자주식수 : 202,663주
※ 출자전 13,812,340주 → 출자후 14,015,003주
o 이사회 의결일 : 2016년 9월 29일
o 시행일 : 2016년 11월 4일

마. 종속회사의 연혁

상 호	주요사업의 내용	회사의 연혁

㈜한국인삼공사	홍삼 등의 제조・판매업	- 7년 연속 '퍼스트브랜드' 대상 수상('13.1.23) - '2013 한국산업의 브랜드파워(K-BPI)' 건강식품 부분 7년 연속 1위 선정('13.3.5) - '정관장 스파G' 2호점(명동점) 오픈('13.6.1) - 고려인삼창 식품안전경영시스템(ISO22000) 인증 획득('13.7.28) - KGC인삼공사 독자개발 홍삼오일, 식약처 비고시 인증 획득('13.11.16) - 정관장, 건강기능식품 업계 최초 <그린 패키징상> 수상('13.12.11) - 부여 인삼박물관 리뉴얼 개관 ('14.1.3) - R&D본부 내 '한국인삼사포닌 데이터센터'설립 ('14.3.20) - 정관장, 이슬람 할랄식품 인증 획득 ('14.4.8) - 정관장 홍삼 전문카페 'CAFE-G' 오픈 ('14.4.10) - 정관장, '제8회 미래패키징 신기술 정부포상'수상('14.6.13) - 정관장 사외보 '심', 2014년 대한민국 커뮤니케이션 대상 수상('14.12.8) - 정관장, 3년 연속 소비자중심경영 우수기업 수상('14.12.11) - KGC인삼공사, 2015 HRD KOREA 교육프로그램 대상 수상('15.3.31) - 정관장, The World No.1 Ginseng Brand 인증획득('15.6.4) - '2015 일본 굿 디자인 어워드' 본사 수상('15.10.13) - 대한민국 퍼스트브랜드 대상 퍼스트클래스브랜드 수상('16.1.27) - 독일 IF 디자인 어워드 2016(IF Design Award 2016) 본상 수상('16.2.18) - 2016년 한국산업 구매안심지수 1위('16.2.24) - 농림축산식품부 및 문화체육관광부 공동 우수문화상품 선정('16.3.3) - 교육부 교육기부우수기관 연속 인증('16.3.31) - 국제공인분석능력평가서 우수기관 인정('16.7.4) - 세계 최초 국제공인시험기관(KOLAS) '인삼사포닌 진세노사이드'인증 획득('16.9.26) - '정관장봉사단' 우수기업봉사단 부문 보건복지부장관상 수상('16.10.19) - 보건복지부 '우수 사회공헌'부문 보건복지부장관상 수상('16.10.27) - 문화체육관광부 '우수 사보'부문 '문화체육관광부 장관상' 수상('16.12.1) - 교육부 '교육기부대상' 교육부 장관상 수상('16.12.13) - 소비자중심경영(CCM) 4회 연속 인증 획득('17.1.10) - 교육부 교육기부우수기관 연속 인증('17.4.20) - 유권자대상 '골목상권 상생 대상' 수상('17.6.15) - 동반성장지수 우수기업 선정('17.6.28) - 한국 산업 고객만족도(KCIS) 홍삼가공식품 분야 1위 기업 선정('17.10.12) - 국내 식품업계 최초 국가표준화 대상 국무총리 표창 수상('17.10.19) - '2017 대한민국 광고대상' 영상 광고 TV부문 금상 수상('17.11.24) - 식품업계 대기업 최초 '우수 기업연구소' 선정('17.12.6) - '2018 대한민국 퍼스트브랜드 대상' 수상, 12년 연속 수상('18.1.2) - '2018 아시아소비자 대상' 보건복지부상 수상('18.1.18) - '한국마케팅프론티어대상' 브랜드 부문 대상 수상('18.2.1) - 품질경영시스템, 작물보호제 등 6개분야 국제공인시험기관(KOLAS) 인증 획득('18.2.27) - 정관장 멤버스 500만 돌파('18.2.27) - '동반성장 우수기업' 선정('18.6.27)

영진약품(주)	의약품 제조・판매업	- 회사 설립(서울시 성동구 성수동 1가)(1962.07) - (주)KT&G 계열사로 편입('04.05) - 전주 원료 합성공장 준공(전북 완주군 봉동읍 용암리)('05.09) - 남양 세파제 전용공장 준공(경기도 화성시 무송동)('11.06) - 익산 공장 매각 (익산시 용제동 598-1)('13.12) - 전주 API 일반제 공장 완공('14.12) - 본점 변경 (서울시 송파구 올림픽로 35다길 13(신천동))('16.6.24) - (주)KT&G생명과학과 소규모합병(흡수)('17.1.16) - 평택부지 매각(경기도 평택시 진위면 경기대로 2034)('17.08) - 남양공장 일반산업단지 승인(화성시)('17.08) - 은탑산업훈장 수상 (제54회 무역의 날)('17.12)
태아산업(주)	제지식 판상엽 제조업	- 회사설립(1972.12) - 케이티앤지 지분 100%취득('04.03) - 케이티앤지 15억 출자(300,000주)('11.06)
KT&G Tutun Mamulleri Sanayi ve Ticaret A.S.	담배 제조・판매업	- 터키공장 시공, 준공('07~'08) - 현지생산 및 중동중앙아 완제품수출('09) - EU시장 진출('12)
Korea Tabacos do Brasil Ltda.	잎담배 가공업	- 법인설립 및 브라질 현지등록('05, 6~7) - 케이티앤지유상증자에 따른 투자금 증액(1.4억)('12. 6)
KT&G Pars	담배 제조・판매업	- 이란공장 시공, 준공('09) - 현지생산 및 판매시작('09)
KT&G Rus L.L.C.	담배 제조・판매업	- 법인설립('08) - 공장 완공('10) - 제품생산시작('10) - 판매시작('11)
(주)케이지씨라이프앤진	홍삼류 방문판매	- 케이티앤지가 한국인삼공사로 부터 49억에 인수 (주)케이지씨판매(현,(주) 케이지씨라이프앤진)('10. 6) - 케이티앤지 210억원 출자(4,200,000주)('10.11) - 케이티앤지 90억원 출자(1,800,000주)('11.11) - 케이티앤지 214억원 출자(4,280,000주)('12.5) - 케이티앤지 220억원 출자(4,400,000주)('13.5) - 케이티앤지 160억원 출자(3,200,000주)('13.12) - 케이티앤지가 한국인삼공사에 라이프앤진 지분 100% 출자(18,180,000주)
KT&G USA Corporation	담배 판매업	- 회사설립('09.4) - 케이티앤지 100%(500주) 지분인수('10.8)
길림한정인삼유한공사	홍삼 등의 제조・판매업	- 길림한정인삼유한공사설립('11.4) - 길림한정인삼유한공사 공장착공('11.7) - 길림한정인삼유한공사 공장 준공허가취득('13.1)

(주)코스모코스	화장품 제조・판매업	- 한국능률협회 컨설팅 (KMAC) 염모제 부문 1위 브랜드 선정('09) - 대한민국 베스트 화장품 염모제 부문 1위 수상('10) - 다나한 신라면세점 입점('10) - 국내 브랜드 최초 유전자 활성화 화장품 RGII 프리미엄 EX 런칭('10) - 제26회 IFSCC(세계화장품학회)에서 RGIII 육모효과 연구 발표('10) - 다나한 동화면세점 입점('10) - 국내 제대혈 줄기세포 NO1 연구기관 메디포스트와 MOU 체결('10) - 다나한 피부 세포 유전자 연구소 개설('10) - 산업자원부 '브랜드 가치평가' 남성화장품 부문 1위 수상 (8년 연속)('10) - 소비자불만 자율관리 프로그램 CCMS 인증('10) - 다나한 에어부산 기내면세점 입점('11) - 다나한 인천국제공항 면세점 입점('11) - 자연주의 화장품 '다나한 에코퓨어' 런칭('11) - 대한민국 베스트 화장품 염모제 부문 1위 선정 (CMN, 탄타월드 조사)('11) - 뷰티크레딧 현재 전국 410개 매장, 해외 10여개국 50여개 매장 운영 중('11) - 인적분할('11.8) - 대주주변경('11.9) - '케이티앤지' 계열사 편입('11.10) - 자사 CI 변경('12.1) - '에스테티카 프로페셔널' 미용 전문 브랜드 론칭('12.5) - RG3프로페셔널 미용 전문 브랜드 론칭('12.7) - 다나한 본연진 론칭('12.9) - '꽃을든남자'BI변경('12.10) - 꽃을든남자 에너지팩토리(맨즈밤) 론칭('13.1) - 브랜드숍 'ONL' 론칭('13.3) - 제11회 아시아화장품학회에서 연구성과 발표(홍삼 진세노사이드 Rg2 관련)('13.5) - ISO22716 획득(국제우수화장품제조 및 품질관리기준 CGMP)('13.7) - 꽃을든남자 브랜드가치 평가 남성화장품분야 1위 수상 (한국표준협회)('14) - 코스모코스 서울지점 사옥이전('15) - 꽃을든남자 BI 변경, 플로르드망 쇼핑몰 오픈 - 다나한 BI 변경, 유스베리 라인 런칭 - (주)코스모코스로 사명변경('16.9.1) - 1천만불탑 수상(한국무역협회)('16.12) - 더마코스메틱 VPROVE 런칭 - 해외법인설립(K&I 중국, 홍콩)('17.2) - 가족친화 인증기업 선정(여성가족부)('17.12) - 환경관리 우수기업 선정(인천광역시)('17.12)
(주)케이지씨예본	한약재의 제조・판매업	- 회사설립(자본금 130억, 케이티앤지 100%지분보유)('12.2) - 케이티앤지 139억 현물출자(2,785,381주)('12.8 이사회결의일기준) - 케이티앤지 170억 유상증자 참여(3,400,000주)('12.9) - 케이티앤지 59억 유상증자 참여(1,180,300주)('14.4)
Renzoluc Pte., Ltd. 외 5개사 (PT Trisakti Purwosari Makmur, PT Mandiri Maha Mulia, PT Sentosa Ababi Purwosari, PT Purindo Ilufa, PT Nusantara Indag Makmur)	담배제조・판매업	- 회사 PT Trisakti 설립(1974) - 인도네시아 판매량 6위 담배회사로 성장('09)
정관장고빈유한공사	홍삼 등의 제조・판매업	- 대만법인 정관장 고빈유한공사 설립 ('09.4)

Korean Red Ginseng Corp., Inc	홍삼 등의 제조・판매업	- 미국법인 KOREAN RED GINSENG CORP. INC 설립 ('09.4)
정관장육년근상업 (상해)유한공사	홍삼 등의 제조・판매업	- 중국법인 정관장 육년근 상업상해유한공사 설립('09.10) - '정관장육년근상업(상해)유한공사(중국법인)' 베이징 지사 개설('11.3) - '정관장육년근상업(상해)유한공사(중국법인)' 항저우 지사 개설('11.5)
주식회사 한국인삼공사 재팬	홍삼 등의 제조・판매업	- 주식회사 한국인삼공사 재팬 설립('11.8) - 주식회사 한국인삼공사 재팬 오사카지사 개설('11.10)
PT KT&G Indonesia	담배제조・판매업	- PT KT&G Indonesia설립('13. 2)
PT Mandiri Maha Mulia	담배제조・판매업	- PT Mandiri Maha Mulia설립('12.5)
K&I HK Co.,Ltd	화장품 판매업	- K&I HK Co.,Ltd설립('14.3)
K&I China Co.,Ltd	화장품 판매업	- K&I HK China Co.,Ltd설립('14.6)
(주)상상스테이	호텔업	- (주)상상스테이 설립('15.12)

3. 자본금 변동사항

가. 증자(감자)현황

(기준일 : 2018년 06월 30일) (단위 : 백만원, 주)

주식발행 (감소)일자	발행(감소) 형태	발행(감소)한 주식의 내용				
		주식의 종류	수량	주당 액면가액	주당발행 (감소)가액	비고
-	-	-	-	-	-	-

4. 주식의 총수 등

가. 주식의 총수 현황

(기준일 : 2018년 06월 30일) (단위 : 주)

구 분		주식의 종류			비고
		보통주	-	합계	
Ⅰ. 발행할 주식의 총수		800,000,000	-	800,000,000	-
Ⅱ. 현재까지 발행한 주식의 총수		276,111,897	-	276,111,897	-
Ⅲ. 현재까지 감소한 주식의 총수		138,819,400	-	138,819,400	-
	1. 감자	85,120,000	-	85,120,000	-
	2. 이익소각	53,699,400	-	53,699,400	-
	3. 상환주식의 상환	-	-	-	-
	4. 기타	-	-	-	-
Ⅳ. 발행주식의 총수 (Ⅱ-Ⅲ)		137,292,497	-	137,292,497	-
Ⅴ. 자기주식수		11,027,370	-	11,027,370	-
Ⅵ. 유통주식수 (Ⅳ-Ⅴ)		126,265,127	-	126,265,127	-

나. 자기주식 취득 및 처분 현황

(기준일 : 2018년 06월 30일) (단위 : 주)

취득방법			주식의 종류	기초수량	변동 수량			기말수량	비고
					취득(+)	처분(-)	소각(-)		
배당 가능 이익 범위 이내 취득	직접 취득	장내 직접 취득	보통주	11,007,190	-	-	-	11,007,190	-
			-	-	-	-	-	-	-
		장외 직접 취득	보통주	-	-	-	-	-	-
			-	-	-	-	-	-	-
		공개매수	보통주	-	-	-	-	-	-
			-	-	-	-	-	-	-
		소계(a)	보통주	11,007,190	-	-	-	11,007,190	-
			-	-	-	-	-	-	-
	신탁 계약에 의한 취득	수탁자 보유물량	보통주	-	-	-	-	-	-
			-	-	-	-	-	-	-
		현물보유물량	보통주	-	-	-	-	-	-
			-	-	-	-	-	-	-
		소계(b)	보통주	-	-	-	-	-	-
			-	-	-	-	-	-	-
기타 취득(c)			보통주	20,180	-	-	-	20,180	-
			-	-	-	-	-	-	-
총 계(a+b+c)			보통주	11,027,370	-	-	-	11,027,370	-
			-	-	-	-	-	-	-

다. 종류주식(명칭) 발행현황

(단위 : 백만원)

발행일자			-	
주당 발행가액(액면가액)			-	-
발행총액(발행주식수)			-	-
현재 잔액(현재 주식수)			-	-
주식의 내용	이익배당에 관한 사항		-	
	잔여재산분배에 관한 사항		-	
	상환에 관한 사항	상환조건	-	
		상환방법	-	
		상환기간	-	
		주당 상환가액	-	
		1년 이내 상환 예정인 경우	-	
	전환에 관한 사항	전환조건	-	
		전환청구기간	-	

		전환으로 발행할 주식의 종류	-
		전환으로 발행할 주식수	-
	의결권에 관한 사항		-
기타 투자 판단에 참고할 사항			-

5. 의결권 현황

(기준일 : 2018년 06월 30일) (단위 : 주)

구 분	주식의 종류	주식수	비고
발행주식총수(A)	보통주	137,292,497	-
	-	-	-
의결권없는 주식수(B)	보통주	11,027,370	-
	-	-	-
정관에 의하여 의결권 행사가 배제된 주식수(C)	보통주	-	-
	-	-	-
기타 법률에 의하여 의결권 행사가 제한된 주식수(D)	보통주	-	-
	-	-	-
의결권이 부활된 주식수(E)	보통주	-	-
	-	-	-
의결권을 행사할 수 있는 주식수 (F = A - B - C - D + E)	보통주	126,265,127	-
	-	-	-

6. 배당에 관한 사항 등

가. 배당에 관한 사항

당사는 배당에 관해 회사정관 제43조(이익배당)에 명시하고 있으며, 그 내용은 다음과 같습니다.
① 이익의 배당은 금전과 주식으로 할 수 있다.
② 이익의 배당을 주식으로 하는 경우 회사가 수종의 주식을 발행한 때에는 주주총회의 결의로 그와 다른 종류의 주식으로도 할 수 있다.
③ 회사는 사업년도중 1회에 한하여 6월 30일을 기준일로 하여 이사회의 결의로써 금전으로 이익을 중간배당 할 수 있다.
④ 중간배당을 할 때에는 제7조의2의 우선주식 및 제7조의3의 전환우선주식에 대하여도 보통주식과 동일한 배당률을 적용한다.

⑤ 제1항의 배당은 매결산기말 현재의 주주명부에 기재된 주주 또는 등록된 질권자에게, 제3항의 배당은 중간배당 기준일 현재의 주주명부에 기재된 주주 또는 등록된 질권자에게 각 지급하며, 이익배당에 대한 이자는 지급하지 아니한다.

나. 최근 3사업연도 배당에 관한 사항

구 분	주식의 종류	당기	전기	전전기
		제31기	제30기	제29기
주당액면가액(원)		5,000	5,000	5,000
(연결)당기순이익(백만원)		1,163,750	1,230,775	1,035,717
(별도)당기순이익(백만원)		974,896	1,087,347	987,924
(연결)주당순이익(원)		9,217	9,755	8,222
현금배당금총액(백만원)		505,061	454,554	428,284
주식배당금총액(백만원)		-	-	-
(연결)현금배당성향(%)		43.4	36.9	41.4
현금배당수익률(%)	보통주	3.32	3.42	3.08
	-	-	-	-
주식배당수익률(%)	보통주	-	-	-
	-	-	-	-
주당 현금배당금(원)	보통주	4,000	3,600	3,400
	-	-	-	-
주당 주식배당(주)	보통주	-	-	-
	-	-	-	-

II. 사업의 내용

회사는 사업의 성격에 따라 4개의 부문(담배, 인삼, 부동산, 기타)으로 구분하였습니다.

구분	주요회사	주요재화 및 용역
담배부문	· (주)케이티앤지 · KT&G Rus L.L.C. · KT&G Global Rus L.L.C. · PT Trisakti Purwosari Makmur	담배 제조 및 판매업
인삼부문	· (주)한국인삼공사	홍삼 등 제조 및 판매업
부동산부문	· (주)케이티앤지 · (주)한국인삼공사 · 영진약품(주)	분양 및 부동산임대업
기타부문	· 영진약품(주)	의약품 등 제조 및 판매업

※ 연결대상 종속회사(총 27개)중 직전사업연도말 자산총액 750억원이상인 주요 종속회사(5개)만 기재

회사 및 종속회사의 사업부문별 재무현황을 요약하면 아래와 같습니다.

가. 사업부문별 요약 재무현황

(1) 당반기와 전반기 중 부문당기손익은 다음과 같습니다.

① 제 32(당) 기 반기

(단위: 백만원)

구 분	담배	인삼	부동산	기타	보고부문 합계	제거	연결합계
총부문수익	1,341,359	737,224	39,317	262,982	2,380,882	(193,572)	2,187,310
부문간수익	90,587	50,288	6,940	45,757	193,572	(193,572)	-
외부고객으로부터의 수익	1,250,772	686,936	32,377	217,225	2,187,310	-	2,187,310
보고부문영업이익	457,220	130,000	13,397	10,281	610,898	23,446	634,344
외부고객 수익 비중	57.2%	31.4%	1.5%	9.9%	100.0%	-	-
보고부문 영업이익 비중	74.8%	21.3%	2.2%	1.7%	100.0%	-	-

※ 상기 외부고객으로부터의 수익비중은 부문간 거래를 제거한후, 연결합계 기준으 로 작성된 수치임
※ 상기 보고부문 영업이익 비중은 보고부문 영업이익 총합계 기준으로 작성된 수치임

② 제 31(전) 기 반기

(단위: 백만원)

구 분	담배	인삼	부동산	기타	보고부문 합계	제거	연결합계

총부문수익	1,528,350	631,337	99,318	252,916	2,511,921	(171,475)	2,340,446
부문간수익	92,996	36,542	6,598	35,339	171,475	(171,475)	-
외부고객으로부터의 수익	1,435,354	594,795	92,720	217,577	2,340,446	-	2,340,446
보고부문영업이익	640,579	112,711	19,735	14,134	787,159	(5,496)	781,663
외부고객 수익 비중	61.3%	25.4%	4.0%	9.3%	100.0%	-	-
보고부문 영업이익 비중	81.4%	14.3%	2.5%	1.8%	100.0%	-	-

※ 상기 외부고객으로부터의 수익비중은 부문간 거래를 제거한후, 연결합계 기준으 로 작성된 수치임
※ 상기 보고부문 영업이익비중은 보고부문 영업이익 총합계 기준으로 작성된 수치임

(2) 부문 자산 및 부채

① 제 32(당) 기 반기

(단위: 백만원)

구 분	담배	인삼	부동산	기타	보고부문 합계	제거	연결합계
자산:							
보고부문자산	7,254,192	1,964,976	530,316	240,971	9,990,455	(1,890,553)	8,099,902
지분법적용투자자산	-	-	48,364	3,038	51,402	-	51,402
소계	7,254,192	1,964,976	578,680	244,009	10,041,857	(1,890,553)	8,151,304
각 부분 비중	72.2%	19.6%	5.8%	2.4%	100.0%	-	-
공통자산							1,970,151
총자산							10,121,455
비유동자산의 취득	191,513	11,909	-	2,264	205,686	(673)	205,013
부채:							
보고부문부채	2,031,769	149,528	-	89,248	2,270,545	(419,834)	1,850,711
각 부분 비중	89.5%	6.6%	-	3.9%	100.0%	-	-
공통부채							511,139
총부채							2,361,850

※ 상기 자산과 부채의 각 부분의 비중은 공통자산 및 공통부채 포함전인 보고부분합 계 기준으로 작성된 수치임
※ 미배분자산 중에는 현금및현금성자산, 매도가능금융자산 및 이연법인세자산 등이 포함되어 있으며, 미배분부채 중에는 차입금, 이연법인세부채 등이 포함되어 있음

② 제 31(전) 기

(단위: 백만원)

구 분	담배	인삼	부동산	기타	보고부문 합계	제거	연결합계
자산:							
보고부문자산	3,849,835	1,950,480	280,899	244,782	6,325,996	(362,806)	5,963,190
지분법적용투자자산	-	-	47,865	3,166	51,031	-	51,031
소계	3,849,835	1,950,480	328,764	247,948	6,377,027	(362,806)	6,014,221

각 부분 비중	60.4%	30.6%	5.2%	3.9%	100%	-	-
공통자산							3,961,685
총자산							9,975,906
비유동자산의 취득	267,151	45,160	-	14,935	327,246	(2,523)	324,723
부채:							
보고부문부채	1,646,316	150,207	-	82,398	1,878,921	(327,617)	1,551,304
각 부분 비중	87.6%	8.0%	-	4.4%	100%	-	-
공통부채							594,841
총부채							2,146,145

※ 상기 자산과 부채의 각 부분의 비중은 공통자산 및 공통부채 포함전인 보고부분 합계 기준으로 작성된 수치임
※ 미배분자산 중에는 현금및현금성자산, 매도가능금융자산 및 이연법인세자산 등이 포함되어 있으며, 미배분부채 중에는 차입금, 이연법인세부채 등이 포함되어 있음

(3) 지역별 정보
당반기와 전반기의 보고부문에 대한 지역별 정보는 다음과 같습니다.

(단위: 백만원)

구분	제 32(당)기 반기			제 31(전)기 반기		
	국내	해외	합계	국내	해외	합계
매출액	2,009,668	177,642	2,187,310	2,143,723	196,723	2,340,446
비유동자산	3,473,374	139,139	3,612,513	3,160,959	130,920	3,291,879

※ 상기 해외의 경우 특정 국가에 귀속되는 매출액이나 비유동자산이 중요하지 않아 국가별로 구분 표시하지 아니하였습니다.

(4) 종속기업의 재무정보 요약
당반기말 현재 종속기업의 요약 재무정보는 다음과 같습니다.

(단위: 백만원)

종속기업	자산총액	부채총액	매출액	당기순손익	총포괄손익
(주)한국인삼공사	1,895,590	224,061	685,120	98,603	98,920
영진약품(주)	195,859	78,023	87,025	(1,808)	(1,813)
태아산업(주)	14,360	2,360	7,167	490	471
KT&G Tutun Mamulleri Sanayi ve Ticaret A.S.	39,808	44,550	2,255	(7,085)	(6,835)
Korea Tabacos do Brasil Ltda.	2,615	6	-	-	-
KT&G Pars	12,949	57,699	1,033	(8,860)	(9,143)
KT&G Rus L.L.C.	202,924	125,759	30,543	1,222	(2,125)
KT&G USA Corporation	50,208	40,901	47,304	(9,114)	(8,662)
(주)코스모코스	61,739	26,351	36,052	(6,007)	(6,047)
Renzoluc Pte., Ltd.	126,989	27,593	-	(251)	(1,657)
(주)케이지씨예본	58,695	11,603	6,114	(70)	(78)
PT KT&G Indonesia	63,995	77,877	47,846	2,135	2,353
(주)상상스테이	6,097	2,258	9,681	(2,170)	(2,170)

KT&G Global Rus L.L.C.	126,864	136,066	15,877	3,637	1,085
PT Trisakti Purwosari Makmur	116,523	5,522	3,757	2,400	11,612
PT Mandiri Maha Mulia	57,844	57,927	16,512	(882)	(1,022)
PT Sentosa Ababi Purwosari	15,551	19,198	5,367	(34)	(4)
PT Purindo Ilufa	60,650	46,371	21,764	616	391
PT Nusantara Indag Makmur	125	6	-	(390)	-
(주)케이지씨라이프앤진	26,872	6,814	20,398	157	153
정관장고빈유한공사	14,726	12,147	13,046	414	461
Korean Red Ginseng Corp., Inc.	21,554	19,218	10,519	(1,690)	(1,098)
정관장육년근상업(상해)유한공사	22,408	10,227	20,833	(181)	239
주식회사 한국인삼공사재팬	5,967	4,517	8,663	47	140
길림한정인삼유한공사	56,344	183	4,785	(2,420)	(434)
K&I HK Co., Ltd.	370	208	192	(145)	(138)
K&I China Co., Ltd.	2,126	1,453	1,195	(502)	(464)

(*) 상기 재무정보는 대상회사의 별도 재무제표 기준입니다.

※ 연결대상범위의 변동 :
전기 중 K-Q Hongkong I, Limited는 잔여재산을 지배기업을 포함한 투자자에게 배분을 완료하고 전기말 및 당반기말 현재 청산준비중에 있어 전기말 이후 연결대상에서 제외하였습니다.

전기 중 지배기업의 종속기업인 (주)케이티앤지생명과학은 2017년 1월 13일자로 영진약품(주)에 흡수합병되었습니다.

전기 중 PT Trisakti Purwosari Makmur, PT Mandiri Maha Mulia, PT Sentosa Ababi Purwosari 및 PT Purindo Ilufa가 PT Nusantara Indag Makmur의 지분을 각각 97%, 1%, 1%, 1%씩 취득함에 따라 PT Nusantara Indag Makmur가 연결대상에 포함되었습니다.

당반기 중 PT CKJ INDONESIA의 청산이 완료되어 연결범위에서 제외되었습니다.

□ 담배 및 부동산 부문

1. 사업의 개요

담배부문의 연결대상 회사는 (주)케이티앤지, KT&G Tutun Mamulleri Sanayi ve Ticaret A.S., KT&G Rus L.L.C., KT&G Pars 등 국내 1개사 및 해외 12개사를 포함총 13개사입니다. 13개사 중 직전 연도 기준 750억 이상 자산규모는 4개사이며,담배사업부문의 매출과 수익의 대부분이 (주)케이티앤지에서 발생하고 있습니다.

부동산 부문의 연결대상회사는 (주)케이티앤지 등 총 3개사입니다. 임대와 분양업을 영위하고 있으며, 부동산부문의 매출과 수익의 대부분이 (주)케이티앤지에서 발생하고 있습니다.

가. 업계의 현황

<담배사업>

(1) 산업의 특성

담배산업은 국내외를 막론하고 고도의 독과점형 시장구조를 갖고 있습니다. 이는 담배산업이 규모의 경제가 요구되는 자본집약적인 장치산업으로서 다량의 원료구입과 장기간의 원료숙성기간을 필요로 하는 등 자본의 회임기간이 길고, 생산 설비 구축과전국적인 유통망 확보 등 대규모 투자 비용이 필요하며 Brand Loyalty 관리를 위한 막대한 마케팅 비용을 수반하는 산업이기 때문입니다. 또한, 산업범주로는 주류와 더불어 기호품, 일용품, 편의품에 속합니다.

(2) 산업의 성장성

□ 국내담배사업

- 국내담배시장 규모는 1998년까지 지속적인 증가추세였으며, 1999년 이후 2001년까지는 정체내지 소폭 감소추세를 보이다가, 2002년 이후 금연열풍과 흡연규제 강화 및 정부의 조세인상정책 영향에 따라 총수요는 중장기적으로 감소되는 추세입니다.
경고그림 도입 및 궐련형 전자담배 출시 등 시장변동에도 불구하고, 전략브랜드의 경쟁력 강화와 소비자 니즈에 기반한 차별화제품 출시로 국내 궐련담배 M/S 61.9%를 기록, 전년동기대비 1.9%p M/S가 상승하였습니다.

또한, 신속한 제품 개발과 차별화 전략을 통해 궐련형 전자담배 디바이스 「릴(lil)」과 전용궐련 「핏(Fiit)」을 출시, 궐련형 전자담배 시장에 성공적으로 진입하였습니다.

□ 해외담배사업

- 제조담배수출은 기존 핵심 수출지역인 중동・중앙아시아의 지속적 판매량 증가 및 수출지역 다변화로 2008년까지 판매량이 매년 증가하였습니다. 다만, 2009년은 자회사로 분리된 해외법인에 판매량 일부가 분산되면서 본사 판매량이 소폭 감소하였습니다. 2010년은 기존 수출 핵심지역외 동남아, 미국 등의 신시장 판매 증가로 성장, 전년 마이너스 성장을 다시 플러스 성장으로 전환시켰습니다. 수익성 측면에서도, 2006년부터 제조담배 수출부문이 흑자로 전환된 이후 이익 규모도 꾸준히 증가해 왔으나, 2013년 중동/중앙아 현지 수요변동에 따라 물량조정을 시행하여 당해 매출이 감소하였습니다. 2014년도부터는 신시장 물량 확대에 힘입어 꾸준한 증가세를 보이고 있으나, 당기 수출 실적은 美행정부의 중동지역 경제 제재 본격화 등에 의한 환율 급등과 주요국 담뱃세 인상에 따른 소비자 구매력 일시 저하로 인하여 전기 대비 수량 기준 18.2% 감소하였습니다.

- 당사의 수출 실적 및 증가율은 다음과 같습니다.

(단위: 백만원, 백만갑)

구분		`18년 상반기	`17년 상반기	'17년	'16년	'15년	'14년
제조담배	금액 (수량)	316,547 (1,004)	465,425 (1,228)	878,498 (2,355)	830,947 (2,171)	681,046 (1,983)	553,063 (1,805)
	증가율	-18.2%	10.9%	8.5%	9.5%	9.9%	30.1%

* 증가율은 수량 기준임

(3) 경기변동의 특성

담배소비는 다른 상품에 비해 경제적인 영향을 비교적 덜 받지만, 가처분소득의 증가를 가져오는 경제성장은 담배의 '구매결정'에 영향을 미치고 있습니다. 또한, 담배소비는 주류나 일용생필품과 함께 경기변동에 따라 가격(호경기 : 고가담배, 불경기 : 저가담배)과 총수요량의 변화를 나타내고 있으며, 계절적으로는 외부활동시간과 관련되어 동절기보다는 하절기 수요가 다소 많은 편입니다.

(4) 경쟁요소

소비자는 품질, 가격 및 브랜드에 따라 제품을 선택하며 한번 선택한 제품은 지속 구매하는 경향이 높습니다. 소비자의 담배에 대한 평가는 맛과 향, 니코틴과 타르의 함유량, 가격이나 디자인 등에 의해 결정되고, 과거 경험을 비롯 주관적 요소에 의하여 구매 결정이 이루어진다고 볼 수 있습니다.

담배 산업은 농작물의 가공 산업으로 신규 진입이 비교적 쉬울 것으로 예상되지만, 실제로는 아래와 같은 사유로 인해 시장 진입 장벽이 매우 높은 산업 중 하나입니다.
○ 원료 잎담배 구입과 저장, 공장 설비에 대한 투자, 인력 확보 등 거액의 자본 필요
○ 제품 반출에 따른 담배 소비세 선납 등 초기 비용 발생 부담
○ 흡연과 건강과의 관계 때문에 사회적 규제가 높아지고 있는 점

당사는 전국적으로 광범위한 영업망 확보 및 영업사원과 담배 소매점 간의 장기간 유대 관계 형성 등 경쟁력을 보유하여 신제품 발매시 전국적인 공급이나 소비자들에 대한 인지도 확산 등에서 경쟁사 대비 막강한 강점을 갖고 있는 반면, 사회적으로 책임 있는 선도 기업으로서의 역할로 인해 가격 결정의 제약, 광고 활동 제약 등의 여러 가지 제한적인 여건도 가지고 있습니다.

(5) 자원 조달상의 특성(당사의 경우)

o 국산 잎담배
– 매년 농가를 대표하는 엽연초생산협동조합 중앙회와 등급별 구매가격을 협의하고, 개별농가와 상담계약을 통해 생산한 잎담배 전량을 구매합니다.

o 외산(수입) 잎담배
– 원재료의 조달상 환율 및 국제시세에 영향을 받습니다.

<부동산사업>

(1) 산업의 특성

본 산업은 부동산이 지니고 있는 자연적, 인문적 특성으로 인하여 일반재화 산업과는다른 특성을 가지고 있습니다. 토지의 자연적 특성인 고정성으로 인하여 일정지역에 국한되는 국지적인 현상을 보입니다. 지역 내외로의 이동이 불가능하여 지역 간의 수급조절이 곤란할 수 있으며, 때문에 사회성, 공공성이 강조되기도 하여 많은 법적 제한을 받습니다. 또한 이러한

국지성으로 인하여 시장이 지역별/용도별/권리형태별로세분화 될 수 있으며, 아울러 상품의 비표준화로 더욱 복잡하고 다양한 분야의 사업형태가 존재할 수 있습니다. 부동산 공급에 있어서 계획수립, 부지확보, 건축 등 완공에 이르기까지 많은 시간을 소요하는 산업이며, 아울러 부동산 상품은 대부분 고가의상품으로 자본의 영향력을 많이 받게 되어 공급자 측면에서의 사업비 조달, 수요자 측면에서의 상품 매입비용조달 등 자본 유용성과 밀접한 관련이 있는 산업이라고 볼 수 있습니다.

(2) 산업의 성장성

산업의 성장성은 세분화 된 분야 별로 다양하게 나타날 수 있습니다. 지역별/용도별 분리에 따라 성장성이 다르게 나타날 수 있습니다. 오피스, 공장, 물류 등 기업인프라를 위한 부동산은 경기회복 및 GDP성장에 따라 꾸준한 성장세를 유지할 것으로 판단되며, 호텔 등 숙박업 시설 등은 공급 증가로 경쟁심화가 예상되나 외국관광객 증가 추이에 따라 중장기 수급은 개선 될 것으로 예상됩니다.

(3) 경기변동의 특성 및 계절성

경기의 상승과 하락에 따라 소비자의 구매심리 및 투자심리의 변화에 민감하게 반응하며, 주택전세/매매시장과 같이 이사철 등 계절적인 영향을 받는 시장도 존재 합니다.

(4) 시장 동향

주택시장의 경우 세대구조변화, 수요층 구매력 감소로 조정국면에 들어와 있다 할 수있으며, 오피스시장의 경우 도심 공실의 점진적 하락세 및 임대시장 안정화 추세라 할 수 있습니다.

(5) 시장경쟁력

당사는 담배산업을 기반으로 한 자금여력과 개발 가능한 보유 부지를 바탕으로 경제 저성장 국면에도 불구하고, 오피스 및 비즈니스호텔 등 직접개발 및 부동산금융투자 등 지속적 수익 창출 가능 부동산 운영사업을 꾸준히 모색하고 있습니다. 또한 주택 분양시장에서는 회사의 신뢰도를 바탕으로 한 사업추진으로 소비자들에게 안정적인 주택구입의 기회를 제공하고 있습니다. 아울러 동대문상가 분양사업, 전주/대전/안동/대구 주택분양사업, 미근동, 대치동 오피스 개발사업등 다수의 개발사업 경험으로 축적된 사업추진 노하우를 바탕으로 수원부지 개발사업, 세종 복합개발사업 등을 추진하고 있습니다.

나. 회사의 현황

(1) 영업개황

- 담배부문 및 부동산부문의 대표회사인 케이티앤지는 2009년부터 한국채택국제회 계기준(K-IFRS)을 도입하여 재무제표를 작성하였습니다.

□ 2018년 반기 실적

○ 연결기준 실적 - 한국채택국제회계기준하의 연결대상으로는 당사 및 (주)한국인삼공사, 영진약품(주), 태아산업(주), KT&G Tutun Mamulleri Sanayi ve Ticaret A.S., Korea

Tabocos do Brasil Ltda, KT&G Pars, KT&G Rus L.L.C, (주)케이지씨라이프앤진, KT&G USA Corporation., (주)코스모코스, Renzoluc Pte., Ltd., (주)케이지씨예본, PT KT&G Indonesia, K&I HK Co., Ltd., K&I China Co., Ltd., (주)상상스테이, KT&G Global Rus L.L.C., PT Trisakti Purwosari Makmur, PT Mandiri Maha Mulia, PT Sentosa Ababi Purwosari, PT Purindo Ilufa, PT Nusantara Indah Makmur, 정관장고빈유한공사, Korean Red Ginseng Corp., Inc., 정관장육년근상업(상해)유한공사, 주식회사 한국인삼공사재팬, 길림한정유한공사가 포함됩니다. 연결기준 2018년 반기 매출액은 전년동기보다 6.5% 감소한 2조1,873억원, 영업이익은 18.8% 감소한 6,343억원, 당기순이익은 전년동기대비 1.0% 증가한 5,145억원, 기타포괄손익-공정가치 금융자산 평가손익 등이 포함된 포괄이익은 7.9% 감소한 4,918억원을 달성하였습니다.

○ KT&G 별도 실적 - 한국채택국제회계기준하, 2018년 반기 KT&G 별도 실적은 다음과 같습니다. 매출액은 전년동기보다 16.3% 감소한 1조2,778억원, 영업이익은 26.2% 감소한 4,890억원, 당기순이익은 전년동기대비 1.4% 감소한 5,095억원, 포괄이익은 9.2% 감소한 4,943억원을 달성하였습니다. 국내 담배사업부문의 매출액은 전년동기대비 1.0% 감소한 8,815억원을 기록했습니다. 해외(수출)담배의 매출액은 전년동기 대비 32.0% 감소한 3,165억의 매출을 기록하였습니다. 부동산부문의 매출액은 전년동기대비 61.2% 감소한 383억원을 기록하였습니다.

□ 2017년 실적

○ 연결기준 실적 - 한국채택국제회계기준하의 연결대상으로는 당사 및 (주)한국인삼공사, 영진약품(주), 태아산업(주), KT&G Tutun Mamulleri Sanayi ve Ticaret A.S., Korea Tabocos do Brasil Ltda, KT&G Pars, KT&G Rus L.L.C, (주)케이지씨라이프앤진, KT&G USA Corporation., (주)코스모코스, Renzoluc Pte., Ltd., (주)케이지씨예본, PT KT&G Indonesia, K&I HK Co., Ltd., K&I China Co., Ltd., (주)상상스테이, KT&G Global Rus L.L.C., PT Trisakti Purwosari Makmur, PT Mandiri Maha Mulia, PT Sentosa Ababi Purwosari, PT Purindo Ilufa, PT Nusantara Indah Makmur, 정관장고빈유한공사, Korean Red Ginseng Corp., Inc., 정관장육년근상업(상해)유한공사, 주식회사 한국인삼공사재팬, PT CKJ INDONESIA, 길림한정유한공사가 포함됩니다. 연결기준 2017년 매출액은 전년동기보다 3.6% 증가한 4조6,672억원, 영업이익은 3.0% 감소한 1조4,261억원, 당기순이익은 전년동기대비 5.0% 감소한 1조 1,642억원, 매도가능금융자산평가이익 등이 포함된 포괄이익은 1.2% 감소한 1조 2,116억원을 달성하였습니다.

○ KT&G 별도 실적 - 한국채택국제회계기준하, 2017년 KT&G 별도 실적은 다음과 같습니다. 매출액은 전년동기보다 1.1% 증가한 3조 1억원, 영업이익은 4.6% 감소한 1조 2,448억원, 당기순이익은 전년동기대비 10.3% 감소한 9,749억원, 포괄이익은 5.9% 감소한 1조 192억원을 달성하였습니다. 국내 담배사업부문의 매출액은 전년동기대비 2.5% 감소한 1조 7,938억원을 기록했습니다. 해외(수출)담배의 매출액은 전년동기 대비 5.7% 증가한 8,785억의 매출을 기록하였습니다. 부동산부문의 매출액은 전년동기대비 2.9% 증가한 1,900억원을 기록하였습니다.

□ 2016년 실적

○ 연결기준 실적 - 한국채택국제회계기준하의 연결대상으로는 당사 및 (주)한국인삼공사, 영진약품공업(주), 태아산업(주), KT&G Tutun Mamulleri Sanayi ve Ticaret A.S., Korea

Tabocos do Brasil Ltda, KT&G Pars, KT&G Rus L.L.C, 케이지씨라이프앤진(주), KT&G USA Corporation., (주)코스모코스, Renzoluc Pte., Ltd., (주)케이티앤지생명과학, (주)케이지씨예본, K-Q HongKong I, Limited, PT KT&G Indonesia, K&I HK Co., Ltd., K&I China Co., Ltd., (주)상상스테이, KT&G Global Rus L.L.C., PT Trisakti Purwosari Makmur, PT Mandiri Maha Mulia, PT Sentosa Ababi Purwosari, PT Purindo Ilufa, 정관장고빈유한공사, Korean Red Ginseng Corp., Inc., 정관장육년근상업(상해)유한공사, 주식회사 한국인삼공사재팬, PT CKJ INDONESIA, 길림한정유한공사가 포함됩니다.연결기준 2016년 매출액은 전년동기보다
8.0% 증가한 4조5,033억원,영업이익은 7.6% 증가한 1조4,696억원, 당기순이익은 전년동기대비 18.7% 증가한 1조2,255억원, 매도가능금융자산평가이익 등이 포함된포괄이익은 22.4% 증가한 1조2,261억원을 달성하였습니다.

○ KT&G 별도 실적 - 한국채택국제회계기준하, 2016년 KT&G 별도 실적은 다음과같습니다. 매출액은 전년동기보다 5.2% 증가한 2조9,682억원, 영업이익은5.5% 증가한 1조3,051억원,당기순이익은 전년동기대비 10.1% 증가한 1조873억원, 포괄이익은 10.7% 증가한 1조827억원을 달성하였습니다.국내 담배사업부문의 매출액은 전년동기대비 4.5% 감소한 1조8,394억원을 기록했습니다. 해외(수출)담배의 매출액은 전년동기 대비 22.0% 증가한 8,309억의 매출을 기록하였습니다. 부동산부문의 매출액은 전년동기 대비 29.3% 증가한 1,847억원을 기록하였습니다.

□ 2015년 실적

○ 연결기준 실적 - 한국채택국제회계기준하의 연결대상으로는 당사 및 (주)한국인삼공사, 영진약품공업(주), 태아산업(주), KT&G Tutun Mamulleri Sanayi ve TicaretA.S., Korea Tabocos do Brasil Ltda, KT&G Pars, KT&G Rus L.L.C, 케이지씨라이프앤진(주), Global Trading, Inc., 정관장고빈유한공사, Korea Red Ginseng Corp., Inc., 정관장육년근상업(상해)유한공사, 길림한정인삼유한공사, (주)주식회사한국인삼공사재팬, 소망화장품(주), (주)상상스테이, Renzoluc Pte., Ltd., PT Trisakti Purwosari Makmur, PT Sentosa Ababi Purwosari, PT Purindo Ilufa, (주)케이티앤지생명과학, (주)케이지씨예본, KQHI, PT CKJ INDONESIA, PT KT&G Indonesia, PT Mandiri Maha Mulia, K&I HK Co., Limited, K&I China Co.,Ltd가 포함됩니다. 연결기준 2015년 매출액은 전년동기보다 1.4% 증가한 4조1,698억원, 영업이익은 16.6%증가한 1조3,659억원, 당기순이익은 전년동기대비 26.8% 증가한 1조322억원, 매도가능금융자산평가이익 등이 포함된 포괄이익은 34.3% 증가한 1조14억원을 달성하였습니다.

○ KT&G 별도 실적 - 한국채택국제회계기준하, 2015년 KT&G 별도 실적은 다음과같습니다. 매출액은 전년동기보다 2.9% 증가한 2조8,217억원, 영업이익은 17.3% 증가한 1조2,373억원, 당기순이익은 전년동기대비 32.2% 증가한 9,879억원, 포괄이익은 37.4% 증가한 9,782억원을 달성하였습니다. 국내 담배사업부문의 매출액은 전년동기대비 2.0% 감소한 1조9,266억원을 기록했습니다. 해외(수출)담배의 매출액은전년동기 대비 27.8% 증가한 6,810억의 매출을 기록하였습니다. 부동산부문의 매출액은 전년동기대비 10.9% 감소한 1,428억원을 기록하였습니다.

□ 2014년 실적

○ 연결기준 실적 - 한국채택국제회계기준하의 연결대상으로는 당사 및 (주)한국인삼공사,

영진약품공업(주), 태아산업(주), KT&G Tutun Mamulleri Sanayi ve TicaretA.S., Korea Tabocos do Brasil Ltda, KT&G Pars, KT&G Rus L.L.C, 케이지씨라이프앤진(주), Global Trading, Inc., 정관장고빈유한공사, Korea Red Ginseng Corp., Inc., 정관장육년근상업(상해)유한공사, 길림한정인삼유한공사, (주)주식회사한국인삼공사재팬, 소망화장품(주), Renzoluc Pte., Ltd., PT Trisakti Purwosari Makmur, PT Sentosa Ababi Purwosari, PT Purindo Ilufa, (주)케이티앤지생명과학, (주)케이지씨예본, KQHI, PT CKJ INDONESIA, PT KT&G Indonesia, PT Mandiri Maha Mulia, K&I HK Co., Limited, K&I China Co.,Ltd가 포함됩니다. 연결기준 2014년 매출액은 전년동기보다 7.6% 증가한 4조 1,129억원, 영업이익은 15.6% 증기한 1조1,719억원, 당기순이익은 전년동기대비 45.5% 증가한 8,138억원, 매도가능금융자산평가이익 등이 포함된 포괄이익은 30.3% 증가한 7,454억원을 달성하였습니다.

○ KT&G 별도 실적 - 한국채택국제회계기준하, 2014년 KT&G 별도 실적은 다음과같습니다. 매출액은 전년동기보다 9.2% 증가한 2조 7,426억원, 영업이익은 14.2% 증가한 1조 546억원, 당기순이익은 전년동기대비 49.0% 증가한 7,471억원, 포괄이익은 33.9% 증가한 7,122억원을 달성하였습니다. 국내 담배사업부문은 정부의 담배세금 인상 계획 및 시행 발표에 따라, 2014년 판매수량이 전년대비 2.2% 증가했으며, 매출단가 또한 1.8%상승해 매출액은 전년 동기 대비 4.1% 증가한 1조 9,669억원을 기록했습니다. 해외(수출)담배사업부문은 전년동기대비 수량은 30.1% 증가한 361억개피를 판매하였으며, 판매단가는 9.6%감소해 매출액은 17.8% 증가한 5,331억의 매출을 달성하였습니다. 부동산부문은 부동산 개발사업 수익 증가 등으로 전년동기대비 46.8% 증가한 1,603억원을 기록하였습니다.

□ 2013년 연간실적

○ 연결기준 실적 - 한국채택국제회계기준하의 연결대상으로는 당사 및 (주)한국인삼공사, 영진약품공업(주), 태아산업(주), KT&G Tutun Mamulleri Sanayi ve Ticaret A.S., Korea Tabocos do Brasil Ltda, KT&G Pars, KT&G Rus L.L.C, 케이지씨라이프앤진(주), Global Trading, Inc., 정관장고빈유한공사, Korea Red Ginseng Corp., Inc., 정관장육년근상업(상해)유한공사, 길림한정인삼유한공사가, (주)주식회사한국인삼공사재팬, 소망화장품(주), Renzoluc Pte., Ltd., PT Trisakti Purwosari Makmur, PT Sentosa Ababi Purwosari, PT Purindo Ilufa, (주)케이티앤지생명과학, 예본농원(주), (주)케이지씨예본, KQHI, PT CKJ INDONESIA, PT KT&G Indonesia, PT Mandiri Maha Mulia가 포함됩니다. 연결기준 2013년 연간 매출액은 전년동기보다 4.1% 감소한 3조8,217억원, 영업이익은 2.2% 감소한 10,133억원, 당기순이익은 전년동기대비 22.9% 감소한 5,593억원, 매도가능금융자산평가이익 등이 포함된 포괄이익은 17.7% 감소한 5,721억원을 달성하였습니다.

○ KT&G 별도 실적 - 한국채택국제회계기준하에서 2013년 KT&G 별도 실적은 다음과 같습니다. 매출액은 전년동기보다 4.8% 감소한 2조5,106억원, 영업이익은 5.1% 감소한 9,235억원, 당기순이익은 전년동기대비 34.8% 감소한 5,013억원, 포괄이익은 29.2% 감소한 5,320억원을 달성하였습니다. 국내 담배사업부문은 2013년 판매수량이 전년대비 1.5% 감소하였고, 매출단가는 1.2%상승해 매출액은 전년 동기 대비 0.3% 감소한 1조8,896억원을 달성하였습니다. 해외(수출)담배사업부문은 전년동기대비 수량은 31.8% 감소한 278억개피를 판매하였으며, 판매단가 상승등의 영향으로 매출액 감소율은 수량감소율 대비 상대적으로 낮은 27.9%를 기록, 4,527억의 매출을 달성하였습니다. 부동산 부분은 부동산 개발사업 및 상업용 부동산의 임대수익 증가 등으로 전년동기대비 151.0% 증가한 1,092억원을 기록하였습니다.

□ 2017년도 연간(K-IFRS기준)

국내담배사업부문은 경고그림 도입 및 궐련형 전자담배 출시 등 시장변동에도 불구하고, 전략브랜드의 경쟁력 강화와 소비자 니즈에 기반한 차별화제품 출시로 국내 궐련담배 M/S 60.6%를 기록, 전년대비 1.4%p M/S가 상승하였습니다.「에쎄 체인지 린」, 「디스 아프리카 아이스잭」, 「레종 휘바」 등 다수의 차별화 신제품을 출시하였으며, 「에쎄 체인지」 5종의 M/S는 전년대비 1.4%p 상승하여 가파른 성장세를 지속 유지하였습니다. 또한, 신속한 제품 개발과 차별화 전략을 통해 궐련형 전자담배 디바이스 「릴(lil)」과 전용궐련 「핏(Fiit)」을 출시, 궐련형 전자담배 시장에 성공적으로 진입하였습니다. 영업조직은 저가치 업무효율화, 시장중심 직무개편 및 인력 재배치, 주문/배송방식 다변화 등을 통해 시장변화에 대응한 최적의 조직을 구축하는데 주력하였습니다.

해외사업부문은 기존 주력시장뿐만 아니라 신시장에서의 판매호조로 전세계 권역이 고르게 성장하는 성과를 거두었습니다. 주력시장인 중동/중앙아 지역에서는 ESSE 미니슬림 및 캡슐제품 등 차별화 제품 판매가 증가함에 따라 매출이 증가하였으며, 신시장은 특히 아태시장의 판매수량이 전년대비 24% 증가한 것을 필두로 중남미, 아프리카 등 신규시장 개척 활성화를 통해 매출이 증가하였습니다. 그 영향으로 수출수량은 전년대비 8% 증가한 471억개비, 매출액은 전년대비 6% 증가한 8,785억원, 영업이익은 4,108억원을 기록하였으며, 이를 바탕으로 한국무역협회의 8억불 수출탑을 수상하였습니다. 또한, 해외사업의 지속적인 성장기반 마련을 위하여 미개척 시장의 진출을 확장하고 면세시장의 신규입점 및 마케팅활동을 확대하였습니다.

제조부문은 국내 궐련 담배 M/S 60% 탈환, 해외 궐련 담배 매출 1조원, 판매량 500억 개비 돌파 등 국내・외 제품 공급에 효율적으로 대응코자, 생산설비의 최적화, 자체 정비 기술력을 활용한 경제적 유지관리 강화로 원가절감 및 전년 대비 6억개비 증가한 895억개비를 생산・공급하였으며, 미래 성장사업 확대 및 新수익 창출을 위하여 담배 반제품, 향캡슐, 품질측정장비 해외수출, OEM 생산분야에서 전년대비 매출 73% 증대를 이룩하였습니다. 기존 궐련 담배시장 外 그룹 新성장 동력의 일환으로, 차세대 담배 생산을 위한 전담 조직 신설, 자체 기술개발을 통한 생산 인프라 조기 확충, 연속 흡입 가능한 일체형 디바이스 개발, 생산품질 조기 안정화를 위한 품질 보증시스템을 구축함으로써 2020년 100억개비 생산 및 차세대 시장 M/S 50% 달성을 위한 기반을 구축하였습니다. 친환경 사업의 일환으로 고효율 지원설비 확충, 2MWh급 태양광 발전시설 구축 등을 통해 온실가스 배출량을 환경부 법적기준 대비 약 3,573톤 감축시켰고, 시설물의 효과적 관리, 전사적 안전문화 정착 노력으로 안전행정부, 국민안전처로부터 장관상을 수상하였으며, 자발적 직원 참여를 통한 사랑愛 집수리 등 지속적 봉사활동 추진으로 기업의 사회적 책임을 기하였습니다.

원료부문은 소비자 Needs 및 제품특성에 적합한 국내・외 양질의 원료잎담배 및 재료품을 구매하였습니다. 세계잎담배 시장분석 및 Trend 예측을 통한 원산지간/년산간 전략적 구매 등 효율적 포트폴리오 운영을 통해 품질 및 원가최적화에 주력하였으며 자사 제품 경쟁력 제고를 위해 차별화 잎담배를 발굴하고 있습니다. 또한, 시장상황을 고려하여 장기공급 계약 등 수급기반 확대구축을 통해 원료잎담배 수급안정성을 확보하였고, 판상엽 등 반제품 수출을 위해 기존 고객의 파트너십 강화 및 신규 고객 확보 등 수출기반을 확대 구축하였습니다. 잎담배 외 재료품은 소비자의 고품질 욕구 충족을 위해 차별화 재료품 공급사 신규 발굴 및 다변화를 통해 고품질 재료품 공급에 노력하였습니다. 또한 회사의 지속가능성장을 위해 지난 2010년부터 운영된 공급사 인증제도(SQ)를 통해 공급망 경쟁력을 지속 강화하였으며, 그룹

사 및 2차 공급사와의 통합·공동구매 확대를 통한 Buying Power 강화로 고품질 재료품의 안정적인 수급에 주력하였습니다.

부동산사업부문은 부동산 개발/운영/투자분야의 자생력을 갖춘 종합부동산 기업으로 도약하기 위하여 『임대사업 내실화/운영역량확보』, 『개발사업 성장기반 구축』, 『금융사업 포트폴리오 강화』의 3대 전략을 중심으로 사업을 추진하였습니다. 임대사업은 시장 악화에도 불구하고 적극적 임대마케팅과 임차인 CRM, 비용절감을 통해 공실률 3.0%, 매출액 548억원, 영업이익 196억원을 달성하였습니다. 임대사업의 성장을 위하여 을지로타워 증축 리모델링을 완료하였으며 적극적인 임대마케팅으로 임대율 100%를 달성하였습니다. 개발사업은 효율적인 사업관리를 통하여 대구개발사업 분양 매출액 1,352억원, 분양 영업이익 165억원의 성과를 달성하였습니다. 한편 시장상황, 개발부지 특성을 고려하여 수원 부지 개발 마스터플랜을 수립하고 인허가 절차를 진행 중에 있으며, 세종개발사업은 인허가 절차를 완료하고 건설 중에 있습니다. 금융투자는 투자대상 다변화, 우량물건 발굴 활동 강화를 통해 국내 오피스/물류센터, 해외 오피스 빌딩에 4건의 신규 투자(누계 24건)를 통해 연간 217억원의 배당수익을 창출하였습니다. 끝으로 부산/제주에 회사 휴양/연수시설 신축지원을 통해 그룹 목적사업 인프라 구축을 지원하고 있습니다.

□ 2016년도 연간(K-IFRS기준)

국내사업부문은 경쟁사의 공격적 가격전략 및 잦은 신제품 출시에 따른 경쟁심화 등 어려운 시장여건에도 불구하고, 전략브랜드의 경쟁력 강화와 소비자 니즈에 기반한 차별화/고가제품 출시로 전년대비 0.8%p 전체 M/S가 상승하였습니다. 특히, 「에쎄체인지」 4종의 M/S는 전년대비 1.22%p 상승하여 가파른 성장세를 지속 유지하였으며, 「레종 프렌치요고」, 「보헴 시가 리브레」 등 다수의 차별화 신제품을 성공적으로 시장에 안착시키는 성과를 거두었습니다. 또한, 프리미엄급인 「에쎄 스페셜골드0.5mg」 및 남부권 한정판 「에쎄 로열팰리스」 출시, 면세시장 초고가 한정판 운영 등 시장 니즈에 부합하는 고가 포트폴리오 전략을 통해 수익성을 강화하였습니다. 영업조직은 저가치 업무효율화, 시장중심 직무개편 및 인력재배치, 주문/배송방식 다변화 등을 통해 시장변화에 대응한 최적의 조직을 구축하는데 주력하였습니다.

해외사업부문은 주력시장인 중동/중앙아 지역에서 ESSE 미니슬림 및 캡슐제품 등 차별화 제품 판매증가에 따라 수출이 증가하였습니다. 신시장은 아태, 중남미 등 신시장 개척 활성화로 수출이 증가하였습니다. 그 영향으로, 수출수량은 전년대비 9.5% 증가한 434억개비, 매출액은 전년대비 22% 증가한 8,309억원, 영업이익은 전년대비 45% 증가한 4,193억원을 기록하였습니다. 또한, 해외사업의 지속적인 성장기반 마련을 위하여 중남미, 아프리카 등 미개척 시장의 진출 및 면세시장 신규입점을 확대하였습니다.

제조부문은 담배산업 시장환경 변화와 고객 Needs 다양화에 따른 차별화 특수제품을 적시 생산 공급하였으며, 특히 캡슐제품 수요증가에 대응하여 자체 기술력을 통한 캡슐 생산성 및 품질 향상을 기하였고, 주력제품인 초슬림 제품 생산 증대를 위해 생산설비 최적화, 인력운영 효율화를 통하여 전년대비 97억개비 생산 증대 및 해외수출 7억불 탑 수상에 기여하였습니다. 트레이닝센터 자체 정비기술력을 활용한 생산설비의 경제적 유지관리 기반을 마련하여 원가절감 및 정비기술 강화로 기술 자주화를 추진하였으며, KT&G 핵심기술을 활용한 미래 성장사업 확대를 위하여 담배 반제품, 향캡슐, 품질측정장비 해외수출 확대, OEM 생산을 통해 전년대비 매출 67% 증대 등 新수익 창출을 달성하였습니다. 기업의 사회적 책임을 다하기 위하여 고효율 지원설비 확충, 하절기 전력사용량 감축을 추진하여 온실가스 배출량을 환

경부 법적기준 대비 2,078톤 감축하였고, 직원들의 자발적 봉사활동인 사랑愛 집수리 등을 통하여 2016년 대한민국 자원봉사 대회 국무총리 표창을 수상하였습니다.

원료부문은 소비자 Needs 및 제품특성에 적합한 국내외 양질의 원료잎담배 및 재료품을 구매하였습니다. 세계잎담배 시장분석 및 Trend 예측을 통한 원산지간/년산간 전략적 구매 등 효율적 포트폴리오 운영을 통해 원가최적화에 주력하였으며 자사 제품 경쟁력 제고를 위해 차별화 잎담배를 발굴하고 있습니다. 또한, 시장상황을 고려하여 장기공급 계약 등 수급기반 확대구축을 통해 원료잎담배 수급안정성을 확보하였고, 판상엽 수출을 위해 기존 고객의 파트너십 강화 및 신규 고객 확보 등 수출기반을 확대 구축하였습니다. 잎담배 외 재료품은 소비자의 고품질 욕구 충족을 위해 차별화 재료품 공급사 신규 발굴 및 다변화를 통해 고품질 재료품 공급에 노력하였습니다. 또한 회사의 지속가능성장을 위해 지난 2010년부터 운영된 공급사 인증제도(SQ)를 통해 공급망 경쟁력을 지속 강화하였으며, 그룹사 및 2차 공급사와의 통합공동구매 확대를 통한 Buying Power 강화로 고품질 재료품의 안정적인 수급에 주력하였습니다.

부동산사업부문은 KT&G그룹 핵심사업군 도약을 위해 『지속성장 수익원 확보』, 보유부지개발기반 조성』, 『투자/개발사업 내실화』, 『남대문호텔 조기 안정화』의 4대 전략을 중심으로 사업을 추진하였습니다. 임대사업은 시장 악화에도 불구하고 적극적 임대마케팅과 임차인 CRM, 비용절감을 통해 공실률 1.7%, 매출액 483억원, 영업이익 196억원을 달성하였습니다. 임대사업의 성장을 위해 을지로타워 증축 리모델링을 완료하였고, 그룹통합 물류센터부지에 임대용 물류창고 신축을 추진 중에 있습니다. 남대문호텔의 성공적 그랜드오픈 및 경영인프라 구축을 통해 호텔사업의 기반을 마련하였습니다. 개발사업은 시장 환경을 고려한 적극적 분양마케팅 전개로 대구상업시설의 100% 조기분양을 통해 분양 매출액 1,365억원, 분양 영업이익 217억원의 성과를 달성하였습니다. 한편 시장상황, 개발부지 특성을 고려하여 수원 부지 개발 마스터플랜을 수립하고 인허가 절차를 본격적으로 진행 중에 있으며, 세종개발사업은 인허가 절차를 완료하고 건설 중에 있습니다. 금융투자는 투자대상 다변화, 우량물건 발굴 활동 강화를 통해 국내 오피스/물류센터, 해외 오피스 빌딩에 3건의 신규 투자(누계 19건)를 통해 연간 334억원의 배당수익을 창출하였습니다. 끝으로 제주에 회사 휴양/연수시설 신축지원을 통해 그룹목적사업 인프라 구축을 지원하고 있습니다.

□ 2015년도 연간(K-IFRS기준)

국내사업부문은 담뱃세 인상 및 경쟁사의 공격적 가격전략에 따른 경쟁심화 등 어려운 시장 여건에도 불구하고, 전략브랜드의 경쟁력 강화와 소비자 니즈에 기반한 차별화/고가제품 출시로 전년대비 110%의 영업이익을 달성하였습니다. 특히, 지난 '13년 출시한 「에쎄 체인지」 3종의 M/S는 전년대비 1.84%p 상승하여 가파른 성장세를 지속 유지하였으며, 「디스 아프리카 몰라」, 「보헴 슬림핏」 등 다수의 차별화 신제품을 성공적으로 시장에 안착시키는 성과를 거두었습니다. 또한, 5,000원급인 「에쎄 수 명작」 리뉴얼 및 「더원 골드라벨」 출시, 면세시장 초고가 한정판 운영 등 시장 니즈에 부합하는 일관된 고가 포트폴리오 전략을 통해 수익성을 강화하였습니다. 핵심 인프라인 영업조직은 시장변화에 대응한 선제적 조직 광역화, 시장중심 관할구역 조정, 주문/배송방식 차별화 등을 통해 담뱃세 인상 이후 시장 조기안정화에 주력하였습니다.

해외사업부문은 주력시장인 중동/중앙아 지역에서 ESSE 미니슬림 등 차별화제품 판매증가 및 정치/경제상황의 일부 호전에 따라 수출이 증가하였습니다. 신시장은 아태, 중남미, 인도 등 신시장 개척 활성화로 수출이 증가하였습니다. 그 영향으로, 수출수량은 전년대비 10%

증가한 397억본, 매출액은 전년대비 28% 증가한 6,811억원, 영업이익은 전년대비 66% 증가한 2,898억원을 기록하였습니다. 한편, 해외사업의 지속적인 성장기반 마련을 위하여 중남미, 인도 등 미개척 시장의 진출 및 면세시장 신규입점을 확대하였습니다. 또한 아프리카 등 고성장 잠재력을 보유한 시장에 대한 적극 투자 및 육성을 계획하고 있습니다.

제조부문은 조세 인상, 각종 규제 강화, 판매량 감소 등에 따른 대내외 사업 환경의 어려움에도 불구하고, 생산성 향상, 비용절감, 효율적 공장운영을 통하여 위기를 극복하였습니다. 신기술 개발 및 주력 생산제품의 설비 능력을 확충하는 등 고객이 요구하는 고품질의 제품을 적기에 납품할 수 있는 체계를 보다 굳건히 하였으며, 정부 환경시책에 호응하여 친환경 녹색경영을 위한 공장 배출물질 관리체계를 새롭게 구축하였고, 국가 온실가스 저감을 통한 기후 변화에 대응하고자 에너지 절감 11개 사업을 성공적으로 추진하였습니다. 또한 국내 전제품 담배에 화재 안전 기술을 적용하는 등 사회적 책임을 다하고자 노력하였습니다. 기업 영속성 강화를 위한 해외 설비제작사와의 기술협력 사업을 전개하여 첨단의 정비기술 확보 등 경제적 설비 유지기반을 마련하였고, 해외시장 공략을 위한 OEM 각초 생산 공급 및 반제품 수출을 확대 하였습니다. 최신기술이 적용된 글로벌 수준의 향캡슐 공장을 설계, 신규 구축하였으며, 품질 측정 장비의 적극적 해외 시장 수출을 확대하는 등 신성장 동력을 확대 및 강화하였습니다.

원료부문은 소비자 Needs 및 제품특성에 적합한 국내외 양질의 원료잎담배 및 재료품을 구매하였습니다. 세계잎담배 시장분석 및 Trend 예측을 통한 원산지간/연산간 전략적 구매 등 효율적 포트폴리오 운영을 통해 원가 최적화에 주력하였습니다. 또한시장상황을 고려하여 장기공급 계약 등 수급기반 확대구축을 통해 원료잎담배 수급안정성을 확보하였고, 판상엽 수출을 위해 기존 고객의 파트너십 강화 및 신규 고객 확보 등 수출기반을 확대 구축하였습니다. 잎담배 외 재료품은 다양한 제품 출시에 따른 품목 수의 증가에도 불구하고, 재고회전율을 연간 19회로 유지, 관리하였습니다. 또한 회사의 지속가능성장을 위해 지난 2010년부터 운영된 공급사 인증제도(SQ)를 통해 공급망 경쟁력을 지속 강화하였으며, 그룹사 및 2차 공급사와의 통합/공동구매 확대를 통한 Buying Power 강화로 고품질 재료품의 안정적인 수급에 주력하였습니다.

부동산사업부문은 KT&G그룹 핵심사업군 도약을 위해 『보유부동산가치 극대화』, 지속성장기반 강화』, 『그룹 목적사업 인프라 강화』의 3대 전략을 중심으로 사업을 추진하였습니다. 임대사업은 시장 악화에도 불구하고 적극적 임대마케팅과 임차인 CRM, 비용절감을 통해 평균 공실률 2.7%, 매출액 445억원, 영업이익 200억원을 달성하였습니다. 임대사업의 성장을 위해 을지로타워를 매입하여, 증축 리모델링이 진행 중에 있고, 그룹통합 물류센터 부지에 임대용 물류창고 신축을 추진 중에 있습니다. 개발사업은 시장 환경을 고려한 적극적 분양마케팅 전개로 대구공동주택의 100% 조기분양 및 안동사업 사업완료를 통해 분양 매출액 983억원, 분양 영업이익 131억원의 성과를 달성하였습니다. 한편 시장상황, 개발부지 특성을 고려하여 세종, 수원, 광주 등 대형 보유 부지 개발 마스터플랜을 수립하고 인허가 절차를 본격적으로 진행 중에 있습니다. 금융투자는 투자대상 다변화, 우량물건 발굴 활동 강화를 통해 호텔, 오피스빌딩에 4건(341억원)의 신규투자(누계 18건 1,882억원)를 통해 연간 157억원의 배당수익을 창출하였습니다. 아울러 남대문부지에 개발 중인 호텔('16년 3월 준공 예정, 409실 규모)운영 법인을 '15년 11월에 설립하여 부동산사업의 지속성장 및 수익원 다변화를 도모하고 있습니다. 끝으로 내장산/제주등에 회사 휴양/연수시설 신축을 통해 그룹목적사업 인프라 구축을 지원하고 있습니다.

□ 2014년도 연간(K-IFRS기준)

국내사업부문은 시장 다변화, 경쟁사의 공격적 신제품 출시 및 가격 인하에 대응하기위하여 소비자 니즈에 기반한 차별화 확장 전략 및 전략브랜드 본원 경쟁력 강화를 중점 추진하였습니다. 디스 아프리카 룰라,「에쎄 체인지 W」 등 차별화 신제품을 성공적으로 시장에 안착시킴으로써 시장 변화를 적극적으로 견인하였으며, 특히 캡슐담배 시장에서는 '13년 자사 M/S 1.8%에서 '14년 6.0%로 세분시장내 M/S 50.9%를 달성하였습니다. 더불어, 전략브랜드 중심 리뉴얼 및 한정판 출시 등 지속적 브랜드 관리노력으로 전략브랜드 M/S 40.1%를 달성하여 4년 연속 상승하는 성과를 거두었습니다. 수익성 측면에서는 기존 고가브랜드의 활성화, 「에쎄 수 명작」(3,000원급) 신규 출시, 「디스 아프리카 룰라」 등을 통한 저가시장 수요 견인 등을 통해 전년대비 순매출단가 1.9% 상승과 동시에 전년대비 109.0%의 영업이익을 달성하였습니다. 담배 산업의 핵심 인프라인 영업조직은 지점 광역화 및 직무 재정립을 통해 시장변화를 신속하게 반영하는 동시에 성과중심 효율화를 지속 추진하였으며, 담뱃세 인상 등다양한 시장 이슈에도 불구하고 적극적인 소비수요 대처와 지속적인 유통품질 관리노력을 통하여 소비자 관점의 가치를 높이기 위하여 노력하였습니다. 또한, 기업의 사회적 책임을 다하기 위해 오랜 기간의 투자를 통해 독자적으로 개발한 저발화성 담배(블루밴드)를 전제품에 적용하였으며, 제품 패키지에 흡연매너 픽토그램을 적용하여 흡연 에티켓 문화를 주도하는 등, "사회적 책임을 다하는 기술 선도기업"의 역할을 충실히 수행하였습니다.

해외사업부문은 주력시장인 중동/중앙아 지역에서 ESSE 미니슬림 등 차별화제품 판매증가 및 정치/경제 상황 일부 호전에 따라 수출이 증가하였습니다. 신시장은 아프리카, 중남미 등 신시장 개척 활성화로 수출이 증가하였습니다. 그 영향으로, 수출수량은 전년대비 30% 증가한 361억본, 매출액은 전년대비 18% 증가한 5,331억원, 영업이익은 전년대비 38% 증가한 1,748억원을 기록하였습니다. 한편, 해외사업의 지속적인 성장기반 마련을 위하여 아프리카 등 성장 잠재시장에서 신규수입상을 발굴하였습니다. 또한 동유럽, 중남미, 인도 등 신규 시장에 대해서도 지속적인 진출을 추진하고 있습니다.

제조부문은 치열한 경쟁상황과 다변화된 경영환경 하에서 기술, 품질, 신뢰의 3대 핵심 경쟁우위 목표를 기반으로, 고객 Needs와 Wants에 부응한 적시 공급체제 구축과서비스를 제공함으로써, 지속성장 기반을 획기적으로 확충하였습니다. 초고속 설비능력 증대와 저효율 설비의 경제적 대체, 유연 생산체제 강화를 통하여 시장수요에 적시 대응은 물론 연간 136억원의 원가를 절감하였고, 정부의 환경친화적 공장경영 및 에너지 절감 시책에 호응하여 국내용 전제품에 화재 안전담배 기술인 블루밴드 및친환경 재료를 적용하였으며, 에너지 이용 효율화 사업 37건을 시행하여 전년대비 에너지비용 18억원 절감 및 산업통상자원부 장관표창을 수상한 바 있습니다. 기업 영속성 강화를 위한 해외시장 OEM 생산 공급, 각초 등 반제품 수출, 향캡슐 공장 신설, 해외 기계 제작사(TMQS) 협력사업 체결, 품질측정장비 중국 수출 등 공격적 기술영업을 추진하였으며, 사회기업으로서 사랑愛 집수리 등 진정성 있는 사회봉사 활동을 시행하였습니다.

원료부문은 소비자 Needs 및 제품특성에 적합한 국내 외 양질의 원료잎담배 및 재료품을 구매하였습니다. 세계잎담배 시장분석 및 Trend 예측을 통한 원산지간/년산간 전략적 구매 등 효율적 포트폴리오 운영을 통해 원가최적화에 주력하였습니다. 또한 현지 생산 Project, 장기공급 계약 등 수급기반 확대구축을 통해 원료잎담배 수급안정성을 확보하였고, 판상엽 수출을 위해 기존 고객의 파트너쉽 강화 및 신규 고객 확보 등 수출기반을 확대 구축하였습니다. 잎담배 외 재료품은 다양한 제품 출시에 따른 품목 수의 증가에도 불구하고, 재고회전율을 연간 16회로 유지, 관리하였습니다. 또한 회사의 지속가능성장을 위해 2010년 공급사 인증제도(SQ) 도입 이래 64개사('11년 24개사, '12년 12개사, '13년 11개사, '14년 17개사)에

대한 공급사 인증을 실시하여 회사공급망 경쟁력을 강화하였으며, 그룹사 2차 협력사에 대한 통합공동구매를 확대하여 Buying Power 증대를 통해 고품질 재료품의 안정적인 수급에 주력하였습니다.

부동산사업부문은 보유 자산 가치 극대화, 지속성장 기반강화, 그룹 목적사업 인프라 강화에 주력하였습니다. 우선 보유 자산 가치 극대화를 위해 (구)안동원료공장 부지를 주택으로 개발하여 매출 1,097억원, 영업이익 221억원을 창출하였고, (구)대구공장 부지는 주상복합으로 개발하여 '14년 12월 분양률 91%를 달성하였습니다. 한편 임대사업은 시장 침체에도 불구하고, 수익성 제고 및 비용절감 노력으로 매출 415억원, 영업이익 188억원을 달성하였습니다. 지속성장 기반강화 측면에서는 서울 도심에 빌딩을 매입하여 종로지사 및 수익형 자산으로 운영 예정이며, 오피스 및 비즈니스호텔 등에 지분 투자를 실시하여 투자 누계 1,830억원, 연간 배당 175억원을 달성하였습니다. 또한 적극적 신사업 모델 발굴 노력으로 남대문 부지를 호텔로 개발하여 시공 중에 있으며, 세종시 중심상업지에 복합 개발을 추진하고 있습니다. 그룹 목적사업 인프라 강화 측면에서는 용인에 부지를 매입하여 수도권 통합 물류센터 구축 및 물류합리화를 추진하고 있으며, 투자가치, 공간 효율성을 고려하여 영업기관 신축 및 환경 개선을 추진하고 있습니다.

□ 2013년도 연간(K-IFRS기준)

국내사업부문은 소비자Needs 다변화, 경쟁사의 공격적 신제품 출시 및 가격인하에 적극적으로 대응하기 위해 전략브랜드 중심의 차별화 확장전략을 수립/추진하였습니다. 이를 토대로 레귤러 시장에서는 레종 아이스프레소, 람보르기니 아이스토네이도, 디스 아프리카 등 혁신적 신제품을 출시하여 성공적인 소비자 반응을 이끌었으며, 초슬림 시장에서는 보헴시가 미니, 에쎄프레쏘, 에쎄체인지 등의 차별화 신제품(타입/향/캡슐)을 통해 강력한 시장 리더십 및 경쟁력을 확보하여 최근 3년간 CVS내 KT&G M/S를 지속 상승시키는 성과를 거두었습니다. 영업조직 경쟁력 측면에서는 워크스마트 활동 및 스마트오피스 추진 등을 통해 고효율 영업활동으로 프로세스를 재정비 하였으며 면세채널에서는 초고가 제품 판매 활성화를 통해 수익성을 강화하였습니다. 또한 영업의 근간이 되는 지역사회와의 동반성장을 위해 1지점 1문화재 지키기 운동을 각 지역에서 추진하여 상생추구의 경영이념을 실천하였습니다. 담배기업의 사회적 책임을 다하기 위해 관련법 시행전 자발적으로 오도문구 수정 및 가향물질 표기개선, 저발화성담배 기술을 자체개발/적용하였고, 수익성 측면에서는 고가 제품 판매비중 확대 및 전략브랜드 중심 신제품 출시로 전년대비 순단가 1.2% 상승과 동시에 전년대비 100.4%의 영업이익을 달성하였습니다.

해외사업부문은 주력시장인 중동/중앙아 권역의 현지 수요 변동에 따라, 수출 물량 조정을 시행하였습니다. 그 영향으로, 매출수량은 전년대비 32% 감소한 277억본, 매출액은 전년대비 28% 감소한 4,527억원, 영업이익은 전년대비 37% 감소한 1,258억원을 기록하였습니다. 한편, 해외사업의 지속적인 성장기반 마련을 위하여 아태/구미 등 성장 잠재시장에 대한 투자 사업을 활발히 진행하였습니다. 중국・인니・동남아 유통 채널을 확대하고 있으며, 신규시장인 유럽・아프리카・중남미 등에 대해서도 지속적인 진출을 진행하고 있습니다.

제조부문은 시장 다양성 확대 등 경영환경 변화에 선제적으로 대응하고, 지속성장 기반 확충을 위하여 중장기 공장운영 모델 정립, 유연생산 능력증대, 안정적 수요대응을 위한 초고속 설비능력 확충, 구형 저효율 설비의 경제적 대체 및 설비종합효율 집중 개선, 관련 부문간 협업을 통하여 연간 135억원을 절감하였습니다. 정부의 전력수급 정책에 적극 동참하여 하절기 의무 감축율 대비 전력피크 사용량 29% 초과 감축 및 전공장 에너지 진단/이용 효율화를

추진하였으며, 사랑愛 집수리 등 체계적인 사회봉사활동을 수행하였고, 변화와 혁신을 통한 일하는 방식 변화로 기업이미지 제고 활동에 기여하였습니다. 고객에게 신뢰받는 제품생산을 위하여 화재 안전담배 양산 기술 개발/적용, 반복성 고객불만 집중 개선으로 전년 동기대비 클레임을 30%이상 감소시켰으며, 사각담배 모서리 첨도 완화, 담배가루 누설 방지 기술 등 품질개선, 담배 맛 보증활동 강화로 고품질 제품을 생산・제공하였습니다.

원료부문은 소비자 Needs 및 제품특성에 적합한 국내/외 양질의 원료잎담배 및 재료품을 구매하였습니다. 세계잎담배 시장분석 및 Trend 예측을 통한 원산지간/년산간 전략적 구매 등 포트폴리오 운영을 통해 원가최적화(4개년 평균대비 409원/kg 인하)에 주력하였습니다. 또한 현지 생산 Project, 장기공급 계약 등 수급기반 확대구축을 통해 원료잎담배의 수급안정성을 확보하였고, 판상엽 수출을 위해 기존고객의 파트너쉽 강화 및 신규고객 확보 등 수출기반을 확대 구축하였습니다. 잎담배 외 재료품은 다양한 제품 출시에 따른 품목 수의 증가에도 불구하고, 재고회전율을 연간 15회로 유지/관리하였습니다. 또한 회사의 지속가능성장을 위해 2010년 공급사 인증제도(SQ) 도입 이래 47개사('11년 24개사, '12년 12개사, '13년 11개사)에 대한 공급사 인증을 실시하여 회사 공급망 경쟁력을 강화하였으며, 그룹사 2차 협력사에 대한 통합공동구매를 확대하여 Buying Power 증대를 통해 고품질 재료품의 안정적인 수급에 주력하였습니다.

부동산사업부문은 보유 부동산 자산가치를 극대화하고, 부동산사업의 지속적 수익 및 성장기반 확보에 주력하였습니다. 보유 부동산의 가치극대화를 위해 구.안동원료공장 부지를 952세대 주택개발사업을 추진하여 현재까지 약 99%의 성공적인분양으로 670억원의 매출, 128억원의 영업이익을 창출하였으며, 남대문 소재 호텔 건립을 위한 토지 및 건축 인허가를 완료하여 시공 중에 있습니다. 회사의 사업거점 확보와 인프라 구축을 위한 건물의 신축, 이전, 리모델링, 유지 보수 등 영업용 자산의 가치극대화 사업을 지속적으로 추진하였고, 또한 장기 미매각 자산을 지자체 협의매각 및종부세 물납 처분 등 적극적인 자산클린화를 추진하였습니다. 임대시장 침체에도 불구 지방기관 임대매출 증대 및 자체공사 확대, 비용절감 노력으로 414억원의 임대매출, 190억원의 임대영업이익을 창출하여 부동산사업 수익기반을 견고히 하였습니다. 또한 그룹사 성장기반 확보를 위해 서울 핵심 권역의 오피스 및 비즈니스 호텔 등에 대한 지분투자를 지속적으로 실시하여 전년대비 12억원 증가한 77억원의 배당수익을 창출하였습니다.

(2) 시장점유율

(단위: 백만개비, %)

구 분	2018년 반기	2017년 반기	2017년	2016년	2015년	2014년	2013년
당사 판매량	19,666	21,645	43,500	45,208	40,639	55,714	54,506
경쟁사 판매량	12,153	14,089	28,285	31,108	28,919	33,732	33,898
합 계	31,819	35,734	71,785	76,316	69,558	89,446	88,404
점유율	61.8	60.6	60.6	59.2	58.4	62.3	61.7

※ 국내 궐련담배시장
※ 출처 : 담배회사 교환자료(KT&G, PMK, BATK, JTIK)

(3) 시장의 특성

□ 국내시장

○ 저타르시장 비중 확대 및 4,500원급 이상의 중고가 제품 시장 비중 확대
- 저타르(3mg이하) 시장의 2018년 반기 구성비는 56.3%로 전년 55.9%대비 0.4%p 증가하였으며, 과거 지속되어온 소비자들의 고가선호 추세 및 담뱃세 인상 후 담배 수요 회복율 증가로 2018년 반기 4,500원급 이상인 중고가담배 비중은 88.4%로 전년 87.5%대비 0.9%p 증가하였습니다.

□ 해외시장

○ 중동, 중앙아시아 시장
- 주요국 환율 급등에 의한 경제 악화 및 지속적 담배소비세 인상으로 담배시장 규모 감소 지속
- 공공장소 흡연 금지, 점포 내 진열금지 등 일부 국가 반담배법 규제 확대 추세

○ 미주시장
- Major 업체들의 지속적 가격인상 및 마케팅 강화로 고가 vs 저가로 소비 양극화
- 무연담배, 전자담배 등 담배관련 제품에도 규제 확대 추세

○ 중국시장
- 수입담배에 대한 쿼터제 유지로 외국 기업의 현지사업 확대에 한계
- 공공장소 흡연 금지 및 광고/판촉규제 강화에도 불구 총수요는 지속 증가세

○ 아태시장
- 글로벌 Major 업체 현지 생산 및 판촉활동 강화로 경쟁심화
- 세금인상, 그림경고문구 도입 등 담배규제 확대 추세

○ 아프리카시장
- 경제성장에 따른 수요증가로 글로벌 Major 업체 현지 생산 확대
- 궐련 수요증가에 맞춰 경고문구 등 국별 담배규제 확대 추세

(4) 신규사업 등의 내용 및 전망

□ 신제품 출시

○ 제품명 : 에쎄 체인지 빙
○ 소비자가격 : 4,500원/갑
○ 발매배경 : 저자극/편익 니즈를 고려하여 부드럽고 차별화된 맛과 향을 구현하였으며, 동심원패턴과 그라데이션 컬러를 적용하여 체인지 고유의 속성을 표현한 제품
○ 발매일 : 2018. 2. 26

○ 제품명 : 보헴 파이프 스코티
○ 소비자가격 : 5,000원/갑
○ 발매배경 : 스코티쉬 파이프 스타일 담배의 풍미를 담은 담배. KT&G 독자 개발한 숙성공법인 적용된 잎담배 등 특수엽 3종이 함유된 제품으로, 파으프 담배 특유의 은은하고 그윽한 향미와 깔끔한 뒷맛 구현.
○ 발매일 : 2018. 5. 9

○ 제품명 : 레종 프렌치 라인
○ 소비자가격 : 4,500원/갑
○ 발매배경 : 레종 프렌치 패밀리의 독특한 풍미와 차별화된 맛을 구현한 레종 최초 슈퍼슬림 타입 제품. 패키지에 파리의 화려한 야경을 유화 스타일로 표현하여 레종의 창조적이고 예술적인 감성 표현..
○ 발매일 : 2018. 6. 20

(5) 조직도

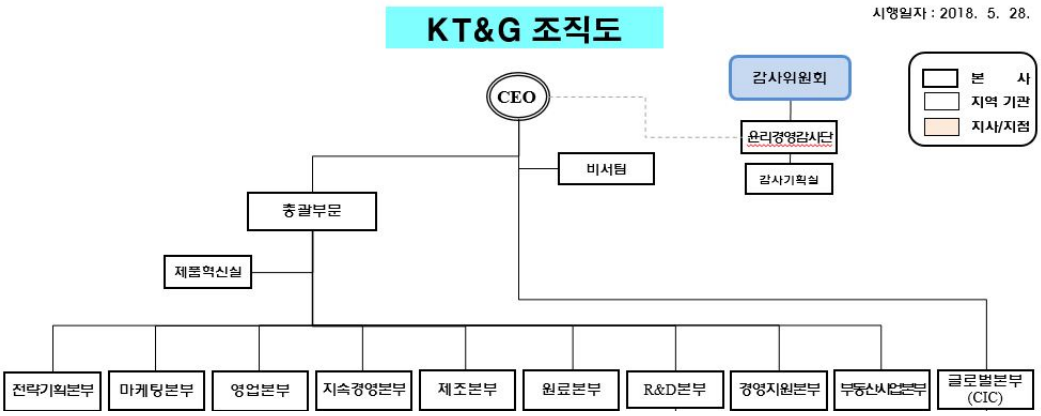

2. 주요 제품, 서비스 등

가. 주요 제품 등의 현황

(단위 : 백만원)

사업부문	매출유형	품 목	구체적용도	주요상표등	매출액(비율)
담배 및 부동산	제품	제조담배	기호품	에쎄, 레종, 더원, 보헴, 타임, 디스플러스, 심플, 디스 등	1,198,070 (93.8%)
	분양수익	-	-	-	10,984 (0.9%)
	임대수익	-	-	-	27,365 (2.1%)
	반제품 순매출	-	-	-	33,534 (2.6%)
	상품	-	-	-	0 (0.0%)
	임가공	-	-	-	289 (0.0%)
	향캡슐	-	-	-	2,279 (0.2%)
	기타매출	잎담배	담배제조	판상엽 등	5,032

					(0.4%)
	기타매출	잎담배	담배제조	팽화주맥	279 (0.0%)
	합 계	-	-	-	1,277,832 (100.0%)

※ '반제품순매출액'은 당사와 해외 생산법인(KT&G Tutun Mamulleri Sana yi ve Ticaret A.S.(터키현지법인) 등)과의 매출입니다.

나. 주요 제품 등의 가격변동추이

(단위 : 원)

품 목		제32기 반기	제31기 반기	제31기 연간	제30기 연간	제29기 연간	제28기 연간
궐 련 (제조담배)	내 수	821.6	823.0	824.1	813.8	948.2	706.1
	수 출	315.3	379.1	373.0	382.7	343.5	294.6
잎담배	내 수	-	-	-	-	-	-
	수 출	-	-	-	-	-	-
판상엽 등 (kg당 단가)	내 수	-	-	-	-	-	-
	수 출	2,640	2,746	2,749	3,061	3,260	3,247
팽화주맥 (kg당 단가)	내 수	-	-	-	-	-	-
	수 출	2,042	-	2,107	-	-	-
상품	내 수	-	-	-	-	-	-
	수 출	-	-	-	-	137.0	246.0

(1) 산출기준
○ 궐련 제조담배, 상품 : 순매출액/총매출수량(갑)
○ 잎담배, 판상엽, 주맥 : 총매출액/총매출량(kg)

(2) 주요 가격변동원인
○ 제조담배(내수) : 회계기준 변경에 따른 매출차감
○ 제조담배(수출) : 중동국가 통화약세 및 소비세 인상 등 시장환경 악화에 따른 마케팅 자원 조기집행으로 인한 매출단가 하락
○ 판상엽 등 및 상품 : 원화절하 환율효과에 따른 판매단가 하락

3. 주요 원재료에 관한 사항

가. 주요 원재료 등의 현황

(단위 : 백만원)

사업부문	매입유형	품 목	구체적용도	매입액(비율)	비 고(주요매입처)
담 배	원재료	잎담배, 판상엽, 담배부산물	담배제조 등	105,296 (34.2%)	경작인, 미국, 브라질, (주) 태아산업 등
	부재료	담배재료품, 포장지, 포장재료품	담배제조 등	192,560 (62.6%)	(주)동양물산 등
	저장품	저장품	기계정비 등	9,639	하우니(독일) 등

				(3.1%)	
	합 계			307,495 (100.0%)	

※ 담배원재료 중 하나인 판상엽의 매입처인 (주)태아산업은 당사의 계열회사입니다.
※ '17년산 국내잎담배 구매기간 : '17.10.11 ~ '17.12.11

나. 주요 원재료 등의 가격변동추이

(단위 : 원)

품 목		제32기 반기	제31기 반기	제31기	제30기	제29기	제28기
잎담배(kg)	국 내	9,021	9,107	9,021	9,107	8,961	9,212
	수 입	5,770	5,479	6,038	6,337	6,921	7,056
판상엽(kg)	국 내	1,451	1,404	1,409	1,442	1,625	1,704
	수 입	-	-	-	-	-	-
필터플럭 (천본)	국 내	6,978	6,989	6,946	6,736	6,347	6,127
	수 입	11,639	13,226	13,077	13,561	13,675	13,262
아이보리판지 (kg)	국 내	1,403	1,313	1,328	1,351	1,332	1,340
	수 입	1,475	1,525	1,539	1,539	1,559	1,449
팁페이퍼 (권)	국 내	67,382	73,000	71,734	75,709	79,884	82,990
	수 입	-	-	-	-	-	-
인너라이너 (권)	국 내	25,466	29,191	27,218	29,226	29,292	25,824
	수 입	61,481	54,472	60,565	59,405	62,542	73,902
궐련지(권)	국 내	17,200	-	-	-	-	-
	수 입	16,136	16,611	15,528	17,067	14,775	15,702

※ 당 반기중 국내 잎담배 경작인으로부터의 매입실적은 없으나, 통상 매년 10~12월에 이루어지는 잎담배 수매기간까지는 전년말 가격을 기재함
※ 상기 잎담배(국내)는 매입단가(제맥엽 기준)로서 실제 투입단가와는 상이함

(1) 산출기준
○ 잎담배(국내 및 수입) : (총매입액-의제매입세)/총매입량
○ 기타 : 총매입액/총매입량

(2) 주요가격변동원인 (31기 누계 대비)
○ 잎담배(국산) : 당반기중 국내 잎담배 경작인으로부터의 매입실적이 없으며 통상 매년 10~12월에 이루어지는 잎담배 구매기간까지는 전년말 가격을 기재
○ 잎담배(수입) : 전년동기대비 무관세 지역 잎담배 감소 및 환율 변동에 따른 단가 상승
○ 판상엽 : 노무비 증가에 따른 구매단가 상승
○ 필터플럭(국내) : 원재료(토우) 단가 인하로 구매단가 하락
○ 필터플럭(수입) : 일부 품목 단가 인하 및 환율 4.9% 하락 ('17년 1,130.57원/$, '18년 1,075.37원/$)으로 인한 구매단가 하락
○ 아이보리판지(국내) : 원재료(펄프) 물가상승(내자펄프 16.7%↑, 외자펄프 21.8%↑)으로 인한 단가 상승

○ 아이보리판지(수입) : 환율 하락('17년 1,142.60원/$, '18년 1,075.37원/$)으로 인한 단가 하락
○ 팁페이퍼 : OP 및 보조제 단가인하 등 제조원가 절감
○ 인너라이너(국내) : 일반용 경쟁입찰(롯데/동원/삼아)에 따른 단가하락
○ 인너라이너(수입) : 환율 하락('17년 1,236.34원/$, '18년 1,301.98원/$)으로 인한 단가상승
○ 궐련지 : 궐련지 단가 인하에 따른 구매단가 하락

4. 생산 및 설비에 관한 사항

가. 생산능력 및 생산능력의 산출근거

(1) 생산능력

(단위 : 백만갑)

사업 부문	품 목	사업소	제32기 반기	제31기 반기	제31기 연간	제30기 연간	제29기 연간	제28기 연간
담배	84mm 담배 (더원 등)	신탄진공장	147	121	242	168	190	362
		광 주 공 장	36	45	86	88	96	147
		영 주 공 장	929	983	1,886	1,888	1,746	2,177
		소 계	1,112	1,149	2,214	2,144	2,032	2,686
	100mm 담배 (한라산 등)	신탄진공장	91	113	196	203	233	208
		소 계	91	113	196	203	233	208
	슬림형담배 (에쎄L 등)	신탄진 공장	1,630	1,795	3,401	3,396	2,951	2,942
		광 주 공 장	106	88	181	195	184	261
		소 계	1,736	1,883	3,582	3,591	3,135	3,203
합 계			2,939	3,145	5,992	5,938	5,400	6,097

(2) 생산능력의 산출근거

□ 산출방법 등

○ 산출기준 : 궐련기 기준 최대생산능력 (이론성능)
○ 산출방법(수량 기준) : 대당 최대생산능력(갑/시간)×기계대수×대당 조업시간 (연기본시간+ 연신장시간)

□ 평균가동시간 : 생산능력 산출근거에는 평균 가동시간을 적용하지 않았으므로 표기하지 않음

나. 생산실적 및 가동률

(1) 생산실적

(단위 : 백만갑)

사업부문	품 목	사업소	제32기 반기	제31기 반기	제31기 연간	제30기 연간	제29기 연간	제28기 연간
담배	84mm 담배 (더원 등)	신탄진 공장	95	82	165	112	122	228
		광 주 공 장	25	33	64	66	69	107
		영 주 공 장	638	681	1,304	1,328	1,222	1,515
	소 계		758	796	1,533	1,506	1,413	1,850
	100mm 담배 (한라산등)	신탄진 공장	64	81	140	148	164	154
		영주공장	10					
	소 계		74	81	140	148	164	154
	슬림형담배 (에쎄L 등)	신탄진 공장	1,271	1,402	2,676	2,655	2,260	2,297
		광 주 공 장	66	66	135	147	137	195
	소 계		1,337	1,468	2,811	2,802	2,397	2,492
합 계			2,169	2,345	4,484	4,456	3,974	4,496

(2) 당기 가동률

(단위 : 백만갑, %)

사업소(사업부문)	가동가능생산량	실제생산량	평균가동률
신탄진 공장	1,868	1,430	76.6
광 주 공 장	142	91	64.1
영 주 공 장	952	648	68.1
합 계	2,962	2,169	73.2

다. 생산설비의 현황 등

(1) 생산설비의 현황

[자산항목 : 토지] (단위 :천원)

사업소	소유형태	소재지	수량 (천㎡)	기초장부가액	당 기 증 감		당기상각	기말장부가액	비고 (공시지가)
					증가	감소			
본사	자가	대전	78	75,520,868	-9,196,239	-	-	66,324,629	39,904,611
신탄진공장	자가	대전	545	24,190,545	-	-	-	24,190,545	215,149,330
광주공장	자가	광주	326	9,818,960	-	-	-	9,818,960	80,706,334
영주공장	자가	영주	345	16,002,133	-	-	-	16,002,133	21,371,076
천안공장	자가	천안	76	2,989,690		-	-	2,989,690	59,674,689
인재개발원	자가	대전	64	15,308,015	2,929,013	-	-	18,237,028	19,492,854
김천공장	자가	김천	385	5,247,435	-	37,110	-	5,210,325	43,265,090
남서울본부	자가	서울	22	61,195,164	-	-	-	61,195,164	74,563,827
부산본부	자가	부산	27	28,123,534	-	-	-	28,123,534	41,843,648
대구본부	자가	대구	65	18,602,049	-	-	-	18,602,049	50,647,255
경기본부	자가	수원	20	20,458,774	-5,075,644	-	-	15,383,130	307,314,162
강원본부	자가	춘천	32	6,977,894	-	-	-	6,977,894	11,039,829
충북본부	자가	청주	20	1,782,957	-	-	-	1,782,957	7,801,580
충남본부	자가	대전	47	17,196,435	-	-	-	17,196,435	42,746,206
전북본부	자가	전주	24	9,549,612	-	-	-	9,549,612	14,157,718

전남본부	자가	광주	53	10,735,202	737,077	-	-	11,472,279	21,772,986
경북본부	자가	안동	89	1,623,155	-	-	-	1,623,155	6,400,008
경남본부	자가	진주	22	8,220,069	-	-	-	8,220,069	17,583,985
북서울본부	자가	서울	14	25,771,233	-	-	-	25,771,233	33,755,735
인천본부	자가	인천	23	15,858,731	-	-	-	15,858,731	22,590,181
제주본부	자가	제주	5	6,943,415	-	-	-	6,943,415	12,508,019
R&D본부	자가	대전	317	1,036,348	-	-	-	1,036,348	37,665,604
부동산사업본부	자가	서울	691	291,201,705	89,986,721	7,668,880	-	373,519,547	503,652,419
총 계			3,290	564,823,550	79,380,928	7,705,990	-	746,028,862	1,685,607,146

※ 상기 당기증감은 당해회사(KT&G) 자산관리기관 변동사항을 포함한 자료임.

[자산항목 : 건물] (단위 : 천원)

사업소	소유 형태	소재지	수량 (천㎡)	기초장부가액	당 기 증 감		처분감가상각충당	당기상각	기말 장부가액	비고
					증가	감소				
본사	자가	대전	79	54,004,397	-	-	-	806,789	53,197,608	-
신탄진공장	자가	대전	219	51,763,527	228,745	-	-	1,125,586	50,866,686	-
광주공장	자가	광주	150	5,496,154	279,350	395,601	395,600	549,880	5,225,624	-
영주공장	자가	영주	104	38,216,297	245,455	-	-	2,123,969	36,337,783	-
천안공장	자가	천안	39	904,461	15,600	-	-	39,636	880,425	-
인재개발원	자가	대전	37	11,794,527	-	875,212	875,207	286,170	11,508,353	-
신탄진2공장	자가	대전	-	335,984	243,800	-	-	5,835	573,949	-
김천공장	자가	김천	238	20,032,107	-	6,910	6,909	1,189,873	18,842,233	-
NGP공장	자가	대전	1	2,829,771	22,000	-	-	51,511	2,800,260	-
NGP광주공장	자가	광주	-	0	127,403	-	-	1,560	125,843	-
남서울본부	자가	서울	23	11,924,474	-	43,115	17,123	201,734	11,696,748	-
부산본부	자가	부산	39	18,841,651	-	-	-	394,223	18,447,428	-
대구본부	자가	대구	122	12,036,095	-	-	-	244,267	11,791,828	-
경기본부	자가	수원	17	7,988,854	-7,403,619	-	-	- 8,047,945	8,633,180	-
강원본부	자가	춘천	16	6,718,345	-	-	-	136,929	6,581,416	-
충북본부	자가	청주	16	4,746,202	-	-	-	97,888	4,648,314	-
충남본부	자가	대전	18	5,627,197	-	-	-	106,782	5,520,415	-
전북본부	자가	전주	13	5,868,019	-	-	-	103,461	5,764,558	-
전남본부	자가	광주	268	9,846,709	1,957,294	-	-	230,922	11,573,081	-
경북본부	자가	안동	41	2,900,436	-	-	-	54,289	2,846,147	-
경남본부	자가	진주	19	6,501,155	-	-	-	158,352	6,342,803	-
북서울본부	자가	서울	13	7,016,931	-	-	-	125,845	6,891,086	-
인천본부	자가	인천	23	11,282,568	-	-	-	209,335	11,073,233	-
제주본부	자가	제주	14	1,072,919	-	-	-	338,816	734,103	-
R&D본부	자가	대전	29	12,122,701	54,273	-	-	256,597	11,920,377	-
부동산사업본부	자가	서울	348	182,721,536	42,023,245	6,299,120	-	11,611,263	206,834,398	-
총계			1,886	492,593,017	37,793,546	7,619,958	1,294,839	12,403,567	511,657,879	-

※ 상기 당기증감은 당해회사(KT&G) 자산관리기관 변동사항을 포함한 자료임.

[자산항목 : 건물부속설비] (단위 : 천원)

사업소	소유 형태	소재지	수량 (㎡)	기초장부가액	당 기 증 감		처분당기상각충당	당기상각비	기말장부가액	비고
					증가	감소				
본사	자가	대전	139	4,527,428	265,255	-	-	383,752	4,408,931	-
신탄진공장	자가	대전	32	8,623,273	-	-	-	755,295	7,867,978	-
광주공장	자가	광주	6	9,658	-	-	-	1,939	7,719	-

영주공장	자가	영주	8	204,025	-	-	-	24,145	179,880	-
천안공장	자가	천안	18	190,029	18,550	-	-	55,559	153,020	-
인재개발원	자가	대전	27	1,253,255	-	-	-	102,317	1,150,938	-
신탄진2공장	자가	대전	15	6,213,379	-	-	-	392,106	5,821,273	-
김천공장	자가	김천	8	124,313	11,750	-	-	54,044	82,019	-
NGP공장	자가	대전	26	569,722	35,100	-	-	32,257	572,565	-
NGP광주공장	자가	광주	3	-	107,278	-	-	5,174	102,104	-
남서울본부	자가	서울	75	800,080	-	-	-	194,567	605,513	-
부산본부	자가	부산	82	507,547	-	-	-	61,628	445,919	-
대구본부	자가	대구	104	841,512	-	-	-	63,124	778,388	-
경기본부	자가	수원	35	398,197	348,785	-	-	51,006	695,976	-
강원본부	자가	춘천	94	202,694	-	90,590	90,589	30,691	172,001	-
충북본부	자가	청주	54	362,288	-	-	-	29,519	332,769	-
충남본부	자가	대전	84	729,253	2,500	-	-	35,803	695,950	-
전북본부	자가	전주	72	516,321	-	-	-	54,322	461,999	-
전남본부	자가	광주	56	487,755	585,903	-	-	62,895	1,010,763	-
경북본부	자가	안동	75	88,193	-	-	-	8,805	79,388	-
경남본부	자가	진주	56	428,332	-	-	-	43,619	384,713	-
북서울본부	자가	서울	43	366,830	-	-	-	60,001	306,829	-
인천본부	자가	인천	110	931,337	-	-	-	130,307	801,030	-
제주본부	자가	제주	73	493,840	-	-	-	135,426	358,414	-
R&D본부	자가	대전	24	450,851	-	-	-	81,325	369,526	-
부동산사업본부	자가	서울	326	34,778,221	1,071,740	-	-	2,562,680	33,287,281	-
합 계			1,645	64,098,333	2,446,861	90,590	90,589	5,412,306	61,132,886	-

※ 상기 당기증감은 당해회사(KT&G) 자산관리기관 변동사항을 포함한 자료임. 건물부속설비는 과거에는 자산항목 건물에 포함되어 있었으나 유형자산 감가상각을 위한내용연수가 서로 상이한 관계로 구분함.

[자산항목 : 구축물] (단위 : 천원)

사업소	소유 형태	소재지	수량 (식)	기초장부가액	당 기 증 감		처분감가상각충당금	당기상각비	기말장부가액	비고
					증가	감소				
본사	자가	대전	90	1,331,344	28,182	-	-	113,263	1,246,263	-
신탄진공장	자가	대전	10,567	2,436,888	98,918	-	-	210,688	2,325,118	-
광주공장	자가	영주	543	142,214	-	-	-	12,475	129,739	-
영주공장	자가	천안	28	1,811,203	-	-	-	92,041	1,719,162	-
천안공장	자가	대전	65	145,958	11,000	-	-	24,168	132,790	-
인재개발원	자가	대전	50	454,912	-	297,702	297,698	39,798	415,110	-
신탄진2공장	자가	대전	6	67,960	-	-	-	4,080	63,880	-
김천공장	자가	김천	90	1,589,261	-	179	177	90,238	1,499,021	-
NGP공장	자가	대전	2	9,395	-	-	-	854	8,541	-
남서울본부	자가	서울	71,618	177,371	-	-	-	28,296	149,075	-
부산본부	자가	부산	79	414,056	-	-	-	35,371	378,685	-
대구본부	자가	대구	176	615,121	-	-	-	34,576	580,545	-
경기본부	자가	수원	81	632,498	-2,007,931	-	-	-1,707,749	332,316	-
강원본부	자가	춘천	89	186,753	-	-	-	20,203	166,550	-
충북본부	자가	청주	89	412,038	-	-	-	18,647	393,391	-
충남본부	자가	대전	137	542,652	-	-	-	29,519	513,133	-
전북본부	자가	전주	110	252,164	-	-	-	17,288	234,876	-
전남본부	자가	광주	147	313,422	24,800	-	-	23,935	314,287	-
경북본부	자가	안동	95	250,907	-	-	-	11,530	239,377	-
경남본부	자가	진주	103	137,082	-	-	-	18,551	118,531	-

북서울본부	자가	서울	40	195,197	-	-	-	16,401	178,796	-
인천본부	자가	인천	401,768	248,060	-	-	-	28,277	219,783	-
제주본부	자가	제주	24	65,773	-	-	-	12,672	53,101	-
R&D본부	자가	대전	27	401,273	-	-	-	26,897	374,376	-
부동산사업본부	자가	서울	136,040	901,375	2,038,231	-	-	1,833,866	1,105,740	-
합 계			622,064	13,734,877	193,200	297,881	297,875	1,035,885	12,892,186	-

※ 상기 당기증감은 당해회사(KT&G) 자산관리기관 변동사항을 포함한 자료임.

[자산항목 : 기계장치] (단위 : 천원)

사업소	소유 형태	소재지	수량(대)	기초장부가액	당 기 증 감		처분감가상각충당금	당기상각비	기말장부가액	비고
					증가	감소				
본사	자가	대전	101	911,150	308,169	1,842,412	1,581,739	- 11,645	970,291	-
신탄진공장	자가	대전	3,004	141,912,684	7,006,918	794,839	769,410	13,338,242	135,555,931	-
광주공장	자가	광주	670	11,042,284	2,438,092	-	-	2,043,205	11,437,171	-
영주공장	자가	영주	547	10,313,374	3,915,847	-	-	1,427,944	12,801,277	-
천안공장	자가	천안	187	4,584,153	1,307,980	-	-	470,618	5,421,515	-
인재개발원	자가	대전	16	10	-	-	-	-	10	-
MAC공장	자가	대전	-	-	-	-	-	-	-	-
신탄진2공장	자가	대전	44	13,146,168	-	-	-	813,504	12,332,664	-
김천공장	자가	김천	299	385,007	1,335,554	-	-	95,342	1,625,219	-
NGP공장	자가	대전	342	3,961,127	2,038,331	-	-	716,341	5,283,117	-
NGP광주공장	자가	광주	24	-	4,805,186	-	-	427,324	4,377,862	-
남서울본부	자가	서울	13	57,209	-	-	-	15,250	41,959	-
부산본부	자가	부산	8	309,715	-	-	-	29,318	280,397	-
대구본부	자가	대구	34	98,001	-	-	-	7,350	90,651	-
경기본부	자가	수원	9	233,661	- 421,825	74,465	74,458	- 394,595	206,424	-
강원본부	자가	춘천	9	35,744	-	-	-	1,273	34,471	-
충북본부	자가	청주	10	-	-	-	-	-	-	-
충남본부	자가	대전	19	20,890	-	-	-	2,470	18,420	-
전북본부	자가	전주	5	17,102	-	-	-	429	16,673	-
전남본부	자가	광주	6	6	-	-	-	-	6	-
경북본부	자가	안동	4	-	-	-	-	-	-	-
경남본부	자가	진주	4	4	-	-	-	-	4	-
북서울본부	자가	서울	2	12,852	-	-	-	1,455	11,397	-
인천본부	자가	인천	14	102,131	-	-	-	20,750	81,381	-
제주본부	자가	제주	2	-	-	-	-	-	-	-
R&D본부	자가	대전	118	345,275	- 336,830	-	-	- 309,790	318,235	-
부동산사업본부	자가	서울	26	212,310	421,825	-	-	442,744	191,391	-
글로벌본부(CIC)	자가	서울	43	-	-	-	-	-	-	-
합 계			5,560	187,700,857	22,819,247	2,711,716	2,425,607	19,137,529	191,096,466	-

※ 상기 당기증감은 당해회사(KT&G) 자산관리기관 변동사항을 포함한 자료임.

[자산항목 : 차량운반구] (단위 : 천원)

사업소	소유 형태	소재지	수량(대)	기초장부가액	당 기 증 감		처분감충	당기상각비	기말장부가액	비고
					증가	감소				
본사	자가	대전	5	50,942	-	254,214	254,212	10,018	40,922	-
신탄진공장	자가	대전	134	10,736	-	-	-	5,915	4,821	-
광주공장	자가	광주	14	1,598	-	-	-	563	1,035	-
영주공장	자가	영주	44	7,419	760	-	-	4,054	4,125	-

천안공장	자가	천안	8	9,373	19,300	-	-	3,158	25,515	-
인재개발원	자가	대전	-	-	-	-	-	-	-	-
MAC공장	자가	대전	-	-	-	-	-	-	-	-
신탄진2공장	자가	대전	6	1,366	-	-	-	431	935	-
김천공장	자가	김천	35	34	-	-	-	-	34	-
NGP공장	자가	대전	-	-	-	-	-	-	-	-
남서울본부	자가	서울	-	-	-	-	-	-	-	-
부산본부	자가	부산	4	23,438	34,200	-	-	5,107	52,531	-
대구본부	자가	대구	3	13,214	-2,351	-	-	526	10,337	-
경기본부	자가	수원	5	37,172	-	74,188	73,930	6,631	30,283	-
강원본부	자가	춘천	-	-	-	-	-	-	-	-
충북본부	자가	청주	5	2,111	-	-	-	663	1,448	-
충남본부	자가	대전	9	112,714	-	-	-	22,427	90,286	-
전북본부	자가	전주	5	-	2,351	-	-	2,351	-	-
전남본부	자가	광주	-	-	-	-	-	-	-	-
경북본부	자가	안동	-	-	-	-	-	-	-	-
경남본부	자가	진주	1	6,387	10,220	-	-	1,916	14,691	-
북서울본부	자가	서울	4	16,391	-	-	-	2,685	13,706	-
인천본부	자가	인천	2	1,317	-	15,536	15,535	436	880	-
제주본부	자가	제주	-	-	-	-	-	-	-	-
R&D본부	자가	대전	14	117,361	-	-	-	18,530	98,831	-
총 계			298	411,573	64,480	343,938	343,677	85,411	390,380	-

※ 상기 당기증감은 당해회사(KT&G) 자산관리기관 변동사항을 포함한 자료임.

[자산항목 : 공구와기구] (단위 : 천원)

사업소	소유 형태	소재지	수량(대)	기초장부가액	당 기 증 감		처분감가상각충당금	당기상각비	기말장부가액	비고
					증가	감소				
본사	자가	대전	329	1,279,872	-382,208	326,798	198,034	-75,676	844,576	-
신탄진공장	자가	대전	893	709,490	-16,906	-	-	225,619	466,965	-
광주공장	자가	광주	186	113,776	27,590	-	-	24,366	117,000	-
영주공장	자가	영주	359	129,778	-68,020	-	-	4,710	57,048	-
천안공장	자가	천안	936	374,687	80,900	-	-	105,441	350,146	-
인재개발원	자가	대전	12	2	-	-	-	-	2	-
MAC공장	자가	대전	-	-	-	-	-	-	-	-
신탄진2공장	자가	대전	16	31,294	11,167	-	-	21,262	21,199	-
김천공장	자가	김천	154	16,796	-153,181	-	-	-148,348	11,963	-
NGP공장	자가	대전	126	202,275	285,340	-	-	166,605	321,010	-
NGP광주공장	자가	광주	10	-	183,310	-	-	13,992	169,318	-
남서울본부	자가	서울	9	3	-	-	-	-	3	-
부산본부	자가	부산	2	2	-	-	-	-	2	-
대구본부	자가	대구	4	3	-	-	-	-	3	-
경기본부	자가	수원	2	1	-	-	-	-	1	-
강원본부	자가	춘천	15	9	-	-	-	-	9	-
충북본부	자가	청주	13	5	-	-	-	-	5	-
충남본부	자가	대전	5	-	-	-	-	-	-	-
전북본부	자가	전주	11	9	-	-	-	-	9	-
전남본부	자가	광주	6	-	-	-	-	-	-	-
경북본부	자가	안동	6	-	-	-	-	-	-	-
경남본부	자가	진주	1	-	-	-	-	-	-	-
북서울본부	자가	서울	8	-	-	-	-	-	-	-
인천본부	자가	인천	-	-	-	-	-	-	-	-

제주본부	자가	제주	6	5	-	-	-	-	5	-
R&D본부	자가	대전	1,642	1,888,702	857,855	-	-	901,938	1,844,619	-
부동산사업본부	자가	서울	1	1	-	-	-	-	1	-
글로벌본부 (CIC)	자가	서울	11	-	-	-	-	-	-	-
합 계			4,763	4,746,710	825,847	326,798	198,034	1,239,909	4,203,884	-

※ 상기 당기증감은 당해회사(KT&G) 자산관리기관 변동사항을 포함한 자료임.

[자산항목 : 비 품] (단위 : 천원)

사업소	소유 형태	소재지	수량 (천대)	기초장부가액	당 기 증 감		처분감가상각총당금	당기상각비	기말장부가액	비고
					증가	감소				
본사	자가	대전	27	7,246,192	2,786,028	-	-	1,791,379	8,240,841	-
신탄진공장	자가	대전	38	570,485	223,815	119,164	119,161	254,632	539,665	-
광주공장	자가	광주	13	70,161	72,755	-	-	15,970	126,946	-
영주공장	자가	영주	21	158,242	58,747	-	-	33,652	183,337	-
천안공장	자가	천안	8	147,587	70,205	-	-	41,164	176,628	-
인재개발원	자가	대전	2	151,837	47,864	-	-	57,320	142,381	-
MAC공장	자가	대전								-
신탄진2공장	자가	대전	-	163,034	-	-	-	32,649	130,385	-
김천공장	자가	김천	101	78,293	44,398	-	-	15,922	106,769	-
NGP공장	자가	대전	-	71,879	-67,781	-	-	-101,817	105,915	-
NGP광주공장	자가	광주	-	-	91,935	-	-	10,263	81,672	-
남서울본부	자가	서울	298	3,375,522	259,845	-	-	822,789	2,812,578	-
부산본부	자가	부산	254	3,203,477	261,485	-	-	775,827	2,689,135	-
대구본부	자가	대구	199	2,299,406	219,116	-	-	572,347	1,946,175	-
경기본부	자가	수원	268	3,336,388	374,142	267,449	265,495	768,053	2,940,523	-
강원본부	자가	춘천	92	1,110,835	100,657	-	-	268,574	942,918	-
충북본부	자가	청주	84	1,046,960	88,515	-	-	251,787	883,688	-
충남본부	자가	대전	176	2,236,227	191,201	-	-	544,306	1,883,122	-
전북본부	자가	전주	71	952,051	83,211	-	-	232,538	802,724	-
전남본부	자가	광주	132	1,556,829	179,414	-	-	389,327	1,346,916	-
경북본부	자가	안동	30	406,581	17,306	-	-	105,019	318,868	-
경남본부	자가	진주	90	1,253,535	76,726	580	579	300,092	1,030,168	-
북서울본부	자가	서울	285	3,296,382	317,701	41,054	41,019	754,806	2,859,243	-
인천본부	자가	인천	181	2,610,152	732,078	-	-	655,720	2,686,510	-
제주본부	자가	제주	49	666,477	48,355	-	-	152,403	562,429	-
R&D본부	자가	대전	3	201,714	139,647	-	-	93,215	248,146	-
부동산사업본부	자가	서울	11	570,082	146,117	-	-	133,348	582,851	-
글로벌본부 (CIC)	자가	서울	-	68,298	-	-	-	13,254	55,044	-
합 계			2,433	36,848,626	6,563,482	428,247	426,254	8,984,539	34,425,577	-

※ 상기 당기증감은 당해회사(KT&G) 자산관리기관 변동사항을 포함한 자료임.

(2) 설비의 신설・매입 계획 등

(가) 진행중인 투자

(단위 : 백만원)

사업	구 분	투자기간	투자대상	투자 효과	총투자액	기투자액	향후 투자액

부문			자 산				
담배 제조	증설	2018	건물	생산시설 지원	566	566	0
		2018	구축물	생산시설 지원	5	5	0
		'17~'19	기계장치	생산능력 증대 품질향상	113,919	53,534	60,385
	소 계	-	-	-	114,490	54,105	60,385
	대규모 수선	2018	건 물	내용연수 연장 및 환경개선	936	936	0
		2018	구축물	내용연수 연장 및 환경개선	24	24	0
		'17~'19	기계장치	내용연수 연장 및 생산지원	17,124	9,074	8,050
		소계	-	-	18,084	10,034	8,050
	기타	2018	차량운반구	생산지원	1	0	0
		2018	공구와기구	생산지원	348	348	0
		2018	비품	생산지원	324	324	0
		소계	-	-	673	673	0
계					133,247	64,812	68,435

※ 향후 투자액 = 총 투자액 - 기 투자액, 즉 잔액개념 임.
※ 기 투자액 = '18년 현재 투자액 + '17년 기 투자액 (부가가치세 미포함)
※ '19년 투자액은, '18년 계속사업에 해당되는 사업만 반영하여 '19년 전체투자액과 차이가 있음

(나) 향후 투자계획 : 관련사항 없음

5. 매출에 관한 사항

가. 매출실적

(단위 : 백만갑, Ton, 백만원)

사업 부문	매출 유형	품 목		제32기 반기		제31기 반기		제31기 연간		제30기 연간		제29기 연간		제28기 연간		비고
				수량	금액	수량	금액	수량	금액	수량	금액	수량	금액	수량	금액	
담배 및 부동산	제품	제조담배	수 출	1,004	316,547	1,228	465,425	2,356	878,498	2,171	830,947	1,983	681,046	1,805	533,063	주2)
			내 수	983	881,523	1,082	890,738	2,176	1,793,826	2,260	1,839,358	2,032	1,926,604	2,786	1,966,924	주1)
			합 계	1,987	1,198,070	2,310	1,356,163	4,532	2,672,324	4,431	2,670,305	4,015	2,607,650	4,591	2,499,986	-
		제조담배 (궐련) ※MAC 매출	수 출	-	-	-	-	-	-	-	-	-	-	-	-	-
			내 수	-	-	-	8,666	9,220	8,666	231	22,591	170	16,425	269	25,709	-
			합 계	-	-	-	8,666	9,220	8,666	231	22,591	170	16,425	269	25,709	-
	부동산	분양수익 및 임대수익	수 출	-	-	-	-	-	-	-	-	-	-	-	-	-
			내 수	-	38,349	-	98,851	-	190,003	-	184,734	-	142,847	-	160,342	-
			합 계	-	38,349	-	98,851	-	190,003	-	184,734	-	142,847	-	160,342	-
	반제품 등	반제품 및 연구용역 외	수 출	-	33,813	-	28,332	-	60,919	-	41,115	-	40,741	-	47,456	-
			내 수	-	-	-	-	-	-	-	-	-	-	-	-	-
			합 계	-	33,813	-	28,332	-	60,919	-	41,115	-	40,741	-	47,456	-
	상품	상품	수 출	-	-	-	-	-	-	-	-	0.2	24	1.4	341	-
			내 수	-	-	-	-	-	-	-	-	-	-	-	-	-
			합 계	-	-	-	-	-	-	-	-	0.2	24	1.4	341	-
	향캡슐	향캡슐	수 출	-	-	-	-	-	-	-	-	-	-	-	-	-
			내 수	-	2,279	-	28,840	-	52,640	-	37,684	-	3,749	-	-	-
			합 계	-	2,279	-	28,840	-	52,640	-	37,684	-	3,749	-	-	-

	기계장치	기계장치	수 출	-	-	-	-	-	-	-	-	-	-	-	-	-
			내 수	-	399	-	138	-	565	-	1,485	-	437	-	-	-
			합 계	-	399	-	138	-	565	-	1,485	-	437	-	-	-
	기 타	잎담배 등	수 출	1,755	4,633	2,132	5,911	3,604	9,908	3,159	9,670	2,715	8,845	2,537	8,214	-
			내 수	-	-	-	-	-	4,372	-	-	-	-	-	-	-
			합 계	1,755	4,633	2,132	5,911	3,604	14,280	3,159	9,670	2,715	8,845	2,537	8,214	-
		임가공	수 출	-	-	-	346	-	-	-	591	-	954	-	514	-
			내 수	-	289	-	-	-	691	-	-	-	-	-	-	-
			합 계	-	289	-	346	-	691	-	591	-	954	-	514	-
합 계			수 출	-	354,993	-	500,014	-	949,325	-	882,323	-	731,610	-	589,586	-
			내 수	-	922,839	-	1,027,233	-	2,050,763	-	2,085,852	-	2,090,061	-	2,152,975	-
			합 계	-	1,277,832	-	1,527,247	-	3,000,088	-	2,968,175	-	2,821,671	-	2,742,566	-

주1) 매출액은 순매출액 기준임
주2) 제조담배는 20개비/1갑 기준임
주3) 제조담배 내수 매출액에는 LIL(디바이스) 매출액이 포함되어 있음
주4) 제조담배 내수 수량은 궐련 제조담배 수량임

(단위 : 백만갑, 백만원)

지역별	제32기 반기		제 31기 반기		제31기 연간		제30기 연간		제29기 연간		제28기 연간	
	수량	금액	수량	금액	수량	금액	수량	금액	수량	금액	수량	금액
중동/중앙아/러시아	397	116,273	667	243,970	1,316	473,255	1,279	456,862	1,182	364,080	1,068	304,873
미주	41	24,755	59	52,441	133	107,386	139	122,144	141	105,208	134	65,952
중국 등	230	88,327	232	93,712	415	160,877	319	125,306	301	109,049	269	89,103
동남아 등	336	87,192	270	75,302	492	136,980	434	126,635	358	102,709	333	73,135
계	1,004	316,547	1,228	465,425	2,356	878,498	2,171	830,947	1,982	681,046	1,804	533,063

나. 판매경로 및 판매방법 등

(1) 판매조직

□ 국내부문

- 판매조직

- 제품 유통경로

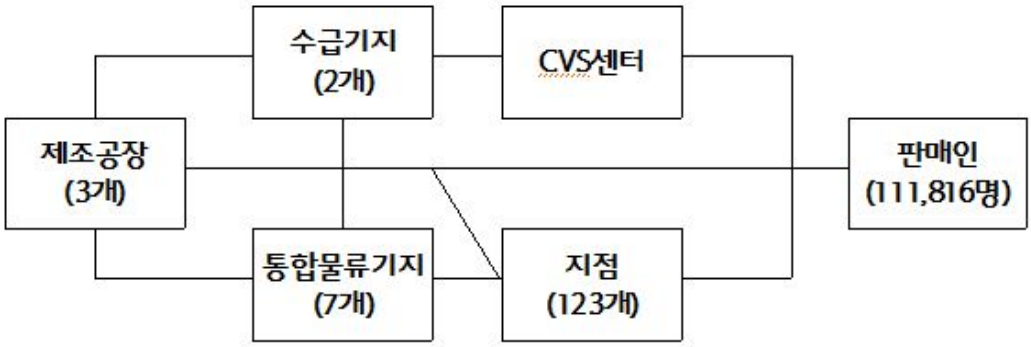

※ 판매인 : '18.4월 - '18.6월 매도실적이 있는 판매인 수 : 111,816명

□ 해외부문

- 해외부문 판매조직은 중동, 중앙아, CIS, 미주, 아프리카, 아태 등의 지역으로 구분되며 본사내 4개 실, 9개 부가 운영 중에 있음. 해외법인은 KT&G Tutun Mamulleri Sanayi ve Ticar et A.S.(터키), KT&G Pars(이란), KT&G Rus(러시아), KT&G Global Rus LLC(러시아), KT&G USA (미국), PT KT&G Indonesia(인도네시아), PT Trisakti Purwosari Makmur(인도네시아), PT Mandiri Maha Mulia(인도네시아), PT Sentosa Ababi Purwosari(인도네시아), PT Purindo Ilufa(인도네시아) 등 총 10개를 설치/운영 중이며, 중국에 1개 현지 지사를 설치/운영 중에 있음

(2) 판매경로

□ 국내부문

○ 제조담배의 유통경로는 공장에서 생산된 제조담배를 차량단위로 지점까지 수송
- 일반 : 공장 → 수급기지(또는 DPS) → 지점으로 수송
- 중앙물류 : 공장 → 수급기지 → 물류센터로 직접 수송

○ 지점에서 소매점에 대한 판매는 책임구역(팀)제로 운영
- 담배판매의 효율성을 위하여 소매인의 중요도, 차량의 운행 순로를 고려하여 판매구역단위를 분할 운영
- 시장 및 소매점의 특성에 따른 주문-배송 기능의 통합, 분리, 외주화 등 영업의 효 율성 제고를 위한 영업 체계 개편 운영

□ 해외부문

- 해외 판매는 주로 수입상을 통하여 이루어 지고 있는 경우, 도소매상 등을 통해 직접 판매하는 경우가 있음

(3) 판매방법 및 조건

□ 국내부문

○ 판매방법
- 배송 1일전(택배 2일전) 해당 판매점 방문 또는 유선을 통해 재고량 파악 및 소요량 주문
- 판매인별 일일 주문수량을 차량 및 택배를 이용 배송
- 배송시 주문량 확인후 현금 혹은 CMS/신용공여 결제

○ 판매조건
- 당일 판매량 현금 및 CMS 결제
- 담배 판매전용카드
·담배판매인에게 ID를 부여하고 담배 판매대금은 판매인이 지정한 계좌에서
자동 인출되는 시스템
·회사의 금전사고 위험 방지와 담배 판매인의 결제 편의 등을 위해 도입
·당일 판매대금 실시간 CMS 결제
·계좌에 잔고 부족시 당사의 보증으로 수수료(CD금리 + 연 2.5~4.5%)를 부담하고 신용공여 사용 가능
- 외상판매
① 외상기간 : 2주 ~ 최대 4주
② 외상거래한도
·담배판매인의 직전 52주 평균 매도액의 120%이내를 기준으로 외상거래한도를 설정하기 때문에 각 판매점마다 외상 거래한도가 다름을 원칙으로 함.
·예외적인 경우에 한하여, 해당 지역 지점장의 결재를 득한 후 외상거래한도를 결정하기도 함.
- 채권관리
① 상환기간 경과시 1차 상환 안내장 발부(14일이내)
② 1차 안내장 발부 후, 미상환시 2차 최고장 발부(14일)
③ 2차 최고장 발부 후, 미상환시 거래중지 및 강제 회수절차 이행

□ 해외부문

- 판매는 대부분 매출후 대금회수 방식을 통하여 이루어지고 있으며 (일부 선수금, 신용장) 대금결제는 외상매출후 5일~180일 이내 현금 결제를 하고 있습니다. 한편, 신규 거래선 등의 외상매출에 대한 Risk에 대비하여 자사는 외상매출에 대해 한국무역보험공사와 부보를 체결하고, 기타 필요조치를 취함

(4) 판매전략

□ 국내부문

- 신규/Renewal 브랜드의 명확한 Target Positioning 등 성공적 Launching
- 지역,상권 등 시장별 특성에 맞는 경쟁우위 마케팅전략 추진
- 판매점내 진열,광고 등 소비자 접점에서의 경쟁우위 지속 유지
- 시장지향적 영업시스템 정착을 통한 효율적 시장 관리

□ 해외부문

- 국가별 차별화 제품 출시 및 규제환경을 고려한 판매 추진
- 수입상 다변화 및 중고가 브랜드 출시 등 시장 주도권 강화
- 미진출 국가 신규 개척 확대로 중장기 성장기반 강화

6. 시장위험과 위험관리

가. 위험관리의 개요

회사는 여러 활동으로 인하여 시장위험(환위험, 이자율 위험 및 가격위험), 신용위험 및 유동성 위험과 같은 다양한 금융 위험에 노출되어 있습니다

본 내용은 상기 위험에 대한 당사의 노출정도 및 이와 관련하여 당사가 수행하고 있는 자본관리와 위험관리의 목적, 정책 및 절차와 위험측정방법 등에 대한 질적 공시사항과 양적 공시사항을 포함하고 있습니다.

나. 위험관리 개념체계

전사적인 수준의 위험관리 정책 및 절차를 마련하여 운영하고 있으며, 회사의 재무부문에서 위험관리에 대한 총괄책임을 담당하고 있습니다. 회사의 재무부문은 이사회에서 승인된 위험관리 정책 및 절차에 따라 회사의 영업과 관련한 금융위험을 감시하고관리하는 역할을 하고 있습니다. 회사는 전반적인 금융위험 관리전략을 수립하고 위험회피 수단 및 절차를 결정하며 위험관리의 효과성에 대한 사후평가를 수행하고 있습니다. 또한, 회사의 내부감사인은 위험관리 정책 및 절차의 준수 여부와 위험노출 한도를 지속적으로 검토하고 있습니다. 회사의 전반적인 금융위험 관리 전략은 전기와 동일합니다.

다. 금융위험관리

(1) 신용위험 관리

연결회사는 금융상품의 당사자 중 일방이 의무를 이행하지 않아 상대방에게 재무손실을 입힐 신용위험에 노출되어 있습니다. 연결회사의 경영진은 신용위험을 관리하기 위하여 신용도가 일정 수준 이상인 거래처와 거래하고 있으며, 금융자산의 신용보강을 위한 정책과 절차를 마련하여 운영하고 있습니다. 연결회사는 신규 거래처와 계약시 공개된 재무정보와 신용평가기관에 의하여 제공된 정보 등을 이용하여 거래처의 신용도를 평가하고 이를 근거로 신용거래한도를 결정하고 있으며, 담보 또는 지급보증을 제공받고 있습니다. 또한, 연결회사는 주기적으로 거래처의 신용도를 재평가하여 신용거래한도를 재검토하고 담보수준을 재조정하고 있으며, 회수가 지연되는금융자산에 대하여는 분기 단위로 회수지연 현황 및 회수대책을 보고하고 있으며 지연사유에 따라 적절한 조치를 취하고 있습니다.

금융자산의 장부금액은 신용위험에 대한 최대노출정도를 표시하고 있습니다. 당반기말과 전기말 현재 연결회사의 신용위험에 대한 최대노출정도는 다음과 같습니다.

(단위: 백만원)

구 분	제 32(당) 기 반기	제 31(전) 기
현금및현금성자산(보유현금 제외)(*)	270,423	1,193,221

기타금융자산	189,482	1,570,250
당기손익-공정가치금융자산(*)	2,621,459	-
매출채권및기타채권	1,095,042	1,190,594
장기예치금	578,397	510,223
파생상품자산	388	-
합 계	4,755,191	4,464,288

(*) 당반기말 현금성자산 중 특정금전신탁은 당기손익-공정가치금융자산에 포함되어 있습니다.

① 당기손익-공정가치 금융자산

주석 3에서 설명한 바와 같이 연결회사는 당기초부터 기준서 제1109호 '금융상품'을적용하였습니다. 이러한 회계정책 및 변경이 금융자산 분류 및 연결재무제표에 미치는 영향은 주석 37.1을 참고하시기 바랍니다.

(1) 당기손익-공정가치 금융자산

(단위: 백만원)

구 분	제32(당) 기 반기		제31(전) 기	
	유동	비유동	유동	비유동
특정금전신탁	1,962,839	-	1,320,000	-
부동산수익증권	-	194,649	-	184,169
합 계	1,962,839	194,649	1,320,000	184,169

(*) 상기 금융자산은 전기말에는 각각 기타금융자산과 매도가능금융자산으로 분류되었으며, 전기말 수치는 회계정책 변경으로 인한 이익잉여금 변동효과는 포함되지 않은 수치입니다.

(2) 당기손익으로 인식된 금액

(단위: 백만원)

구 분	제32(당) 기 반기		제31(전) 기 반기	
	3개월	누적	3개월	누적
당기손익-공정가치 측정 관련 평가손익(*)	(60)	14,158	-	-
당기손익-공정가치 측정 관련 처분손익(*)	19,139	26,901	-	-
합 계	19,079	41,059	-	-

(*) 현금및현금성자산에 포함되는 특정금전신탁의 손익이 포함되어 있습니다.

② 기타포괄손익- 공정가치 금융자산

(1) 당반기말과 전기말 현재 기타포괄손익- 공정가치금융자산의 내역은 다음과 같습니다.

(단위: 백만원)

구 분	제 32(당) 기 반기	제 31(전) 기
상장지분상품		

–(주)와이티엔	18,352	17,557
–(주)오스코텍	10,666	8,686
–(주)신한금융지주회사	173,562	198,013
–Rexahn Pharmaceuticals, Inc.	965	1,382
–유앤아이(주)	15,413	12,079
상장지분상품 소계	218,958	237,717
비상장지분상품(*)	49,777	234,046
합 계	268,735	471,763

(*) 전기에 연결회사는 비상장지분상품을 중장기적으로 보유할 목적으로 매도가능금융자산으로 분류하였으며, 전기말 수치는 회계정책 변경으로 인한 자산변동효과를 포함하지 않았습니다. 전기말 매도가능금융상품으로 분류한 비상장지분상품 중 184,169백만원은 당기초 기준서 제1109호 '금융상품'적용에 따라 당기손익-공정가치 금융자산으로 재분류하였습니다.

위 지분상품의 처분시에는 관련 기타포괄손익누계액은 이익잉여금으로 재분류되며 당기손익으로 재분류되지 않습니다.

(2) 당반기와 전반기 중 기타포괄손익-공정가치금융자산의 변동내역은 다음과 같습니다.

(단위: 백만원)

구 분	제 32(당)기 반기	제 31(전)기 반기
기초금액	471,763	386,596
회계정책 변경	(184,169)	-
취득	900	28,570
공정가치의 변동	(18,759)	23,438
처분	(1,000)	(14,085)
기말금액	268,735	424,519
연결재무상태표:		
유동	-	-
비유동	268,735	424,519
합 계	268,735	424,519

③ 장기예치금

당반기말과 전기말 현재 장기예치금의 구성내역은 다음과 같습니다.

(단위: 백만원)

구 분	제 32(당) 기 반기	제 31(전) 기
요구불예금	199	1,921
T-Note	578,198	508,302
합 계	578,397	510,223

상기 장기예치금은 주석 35에서 설명하고 있는 바와 같이, 제조담배수출과 관련하여미국 주정부에 납입된 예치금으로서, 당반기와 전반기 중 납입금액은 각각 32,925백만원 및 42,829백만원입니다.

④ 매출채권및기타채권

(1) 당반기말과 전기말 현재 매출채권및기타채권의 내역은 다음과 같습니다.

(단위: 백만원)

구 분	제 32(당) 기 반기		제 31(전) 기	
	유동	비유동	유동	비유동
종업원대여금	16,255	29,562	17,100	36,021
대여금	829	239	949	880
미수금	11,898	-	17,371	-
보증금	46,099	33,941	45,225	26,786
미수수익	3,011	-	7,875	-
매출채권	953,208	-	1,038,387	-
합 계	1,031,300	63,742	1,126,907	63,687

(2) 당반기말과 전기말 현재 대손충당금 차감전 총액 기준에 의한 매출채권및기타채권과 관련 대손충당금의 내역은 다음과 같습니다.

(단위: 백만원)

구 분	제 32(당) 기 반기		제 31(전) 기	
	유동	비유동	유동	비유동
총장부금액	1,118,130	63,742	1,154,696	63,687
대손충당금:				
미수금	(365)	-	(2,189)	-
매출채권	(86,465)	-	(25,600)	-
대손충당금 합계	(86,830)	-	(27,789)	-
순장부금액	1,031,300	63,742	1,126,907	63,687

(3) 당반기와 전반기 중 매출채권및기타채권의 대손충당금의 변동은 다음과 같습니다.

(단위: 백만원)

구 분	제 32(당) 기 반기	제 31(전) 기 반기
기초금액	27,789	31,590
회계정책변경	69,258	-
손상차손(환입)	(3,205)	159
제각	(5,648)	-
순외환차이 등	(1,364)	(270)
기말금액	86,830	31,479

매출채권의 손상차손(환입)은 연결포괄손익계산서상 판매비와관리비로 계상되었으며, 기타채권의 손상차손(환입)은 연결포괄손익계산서상 기타비용(수익)으로 계상되었습니다.

⑤ 기타금융자산

당반기말과 전기말 현재 기타금융자산의 구성내역은 다음과 같습니다.

(단위: 백만원)

구 분	제 32(당) 기 반기		제 31(전) 기	
	유동	비유동	유동	비유동
정기예금	123,729	6,340	113,811	6,340
양도성예금	1,346	-	31,286	-
특정금전신탁	58,000	1	1,418,803	-
당좌개설보증금	59	7	-	11
합 계	183,134	6,348	1,563,900	6,351

⑥ 현금 및 현금성자산

당반기말과 전기말 현재 현금및현금성자산의 구성내역은 다음과 같습니다.

(단위: 백만원)

구 분	제 32(당) 기 반기	제 31(전) 기
보유현금	756	36,955
요구불예금	283,284	186,874
특정금전신탁 등	465,809	1,006,347
합 계	749,849	1,230,176

⑦ 파생금융자산

당반기말과 전기말 현재 파생상품의 내역은 다음과 같습니다.

(단위: 백만원)

구분	제32(당)기 반기		제31(전)기	
	유동	비유동	유동	비유동
통화선도:				
파생상품자산	388	-	-	-
파생상품부채	(5,506)	-	-	-
합 계	(5,118)	-	-	-

당반기 및 전반기 중 파생상품의 변동내역은 다음과 같습니다.

(단위: 백만원)

구분	제32(당)기 반기	제31(전)기 반기

기초금액	-	-
평가이익	388	-
평가손실	(5,506)	-
기말금액	(5,118)	-

(2) 유동성위험관리

연결회사는 현금 등 금융자산을 인도하여 결제하는 금융부채와 관련된 의무를 충족하는 데 어려움을 겪게 될 유동성위험에 노출되어 있습니다. 연결회사의 경영진은 유동성위험을 관리하기 위하여 단기 및 중장기 자금관리계획을 수립하고 현금유출예산과 실제현금유출액을 지속적으로 분석・검토하여 금융부채와 금융자산의 만기구조를 대응시키고 있습니다. 연결회사의 경영진은 영업활동현금흐름과 금융자산의 현금유입으로 금융부채를 상환가능하다고 판단하고 있습니다.

당반기말과 전기말 현재 금융부채의 잔존계약만기에 따른 만기분석은 다음과 같습니다.

(단위: 백만원)

구 분	장부금액	계약상 현금흐름	잔존계약만기			
			3개월 미만	3개월~1년	1년~5년	5년 이상
당반기말:						
장기차입금	100,940	106,657	-	-	106,657	-
유동성장기차입금	15,962	16,296	2,465	13,831	-	-
단기차입금	42,613	50,456	36,495	13,961	-	-
매입채무및기타채무	436,763	439,111	292,060	102,987	43,265	799
파생상품부채	5,506	5,506	3,207	2,299	-	-
합 계	601,784	618,026	334,227	133,078	149,922	799
전기말:						
장기차입금	100,589	103,057	362	1,080	87,157	14,458
유동성장기차입금	3,702	3,753	560	3,193	-	-
단기차입금	174,657	181,003	22,623	158,380	-	-
매입채무및기타채무	374,840	375,733	330,629	28,750	16,069	285
합 계	653,788	663,546	354,174	191,403	103,226	14,743

상기 금융부채의 잔존만기별 현금흐름은 할인되지 아니한 명목금액으로서 지급을 요구받을 수 있는 기간 중 가장 이른 일자를 기준으로 작성되었으며, 이자의 현금흐름을 포함하고 있습니다.

(3) 외환위험관리

연결회사는 제조담배 수출 및 잎담배 수입 거래와 관련하여 환율변동위험에 노출되어 있습니다. 연결회사의 경영진은 내부적으로 원화 환율 변동에 대한 환위험을 정기적으로 측정하고 있습니다.

당반기말과 전기말 현재 기능통화 이외의 외화로 표시된 화폐성자산 및 부채의 장부금액은 다음과 같습니다.

(단위: 백만원)				
구 분	제 32(당) 기 반기		제 31(전) 기	
	화폐성 외화자산	화폐성 외화부채	화폐성 외화자산	화폐성 외화부채
USD	1,128,901	9,734	960,406	55,438
EUR	212	3,439	1,718	5,241
JPY 등	5,947	736	10,043	1
합 계	1,135,060	13,909	972,167	60,680

당반기말과 전기말 현재 외화에 대한 원화환율의 10% 변동이 세전손익에 미치는 영향은 다음과 같습니다.

(단위: 백만원)				
구 분	제 32(당) 기 반기		제 31(전) 기	
	10% 상승시	10% 하락시	10% 상승시	10% 하락시
세전손익 증가(감소)	112,115	(112,115)	91,149	(91,149)

(4) 이자율 위험관리

연결회사는 차입금과 관련하여 이자율변동위험에 노출되어 있습니다. 연결회사의 경영진은 시장이자율의 변동으로 인하여 금융상품의 공정가치 또는 미래현금흐름이 변동할 위험을 정기적으로 측정하여 고정이자율차입금과 변동이자율차입금의 적절한 균형을 유지하고 있습니다. 당반기말현재 연결회사의 변동이자율차입금의 규모를 고려할 때, 이자율 변동이 금융부채의 공정가치 또는 미래현금흐름에 미치는 영향은 중요하지 아니합니다.

(5) 가격위험관리

연결회사는 공정가치측정금융자산 중 상장지분상품과 관련하여 시장가격 등의 변동으로 인하여 금융상품의 공정가치나 미래현금흐름이 변동할 기타 가격변동위험에 노출되어 있습니다. 연결회사의 경영진은 시장가격의 변동으로 인하여 상장지분상품의 공정가치 또는 미래현금흐름이 변동할 위험을 정기적으로 측정하고 있습니다. 포트폴리오 내에서 중요한 투자자산의 관리는 개별적으로 이루어지고 있으며, 취득과 처분은 연결회사의 경영진이 승인하고 있습니다.

당반기말과 전기말 현재 주가지수 5% 변동으로 상장지분상품의 가격변동이 세전포괄손익(기타포괄-공정가치금융자산 평가손익)에 미치는 영향은 다음과 같습니다.

(단위: 백만원)				
구 분	제 32(당) 기 반기		제 31(전) 기	
	5% 상승시	5% 하락시	5% 상승시	5% 하락시
세전포괄손익 증가(감소)	802	(802)	6,040	(6,040)

라. 자본위험관리

연결회사의 자본관리는 계속기업으로서의 존속능력을 유지하고 건전한 자본구조의 유지 및 자본조달비용의 최소화를 통하여 주주이익을 극대화하는 것을 그 목적으로 하고 있습니다. 이사회는 더 많은 차입으로 더 높은 수익률을 얻는 것과 건전한 재무상태 간의 균형을 유지하기 위하여 노력하고 있습니다.

연결회사는 차입금에서 현금및현금성자산 등을 차감한 순부채와 자본을 기준으로 자본을 관리하고 있으며, 전반적인 자본관리 정책은 전기와 동일합니다. 당반기말과 전기말 현재 연결회사가 관리하고 있는 자본구조 내역은 다음과 같습니다.

(단위: 백만원)

구 분	제 32(당) 기 반기	제 31(전) 기
총차입금	159,515	278,948
차감: 현금및현금성자산	(749,849)	(1,230,176)
차감: 유동성기타금융자산 및 당기손익-공정가치금융자산	(2,145,973)	(1,563,900)
순부채(순자산)	(2,736,307)	(2,515,128)
자본총계	7,759,606	7,829,760

7. 파생상품거래 현황

당사는 제조담배 수출 거래와 관련하여 환율변동위험에 노출되어 있습니다. 당사의 경영진은 내부적으로 원화 환율 변동에 대한 환위험을 정기적으로 측정하고 있으며, 필요한 경우 환위험관리를 목적으로 파생상품계약을 체결하고 있습니다.

(1) 당반기말과 전기말 현재 파생상품의 내역은 다음과 같습니다.

(단위: 백만원)

구분	제32(당)기 반기		제31(전)기	
	유동	비유동	유동	비유동
통화선도:				
파생상품자산	388	-	-	-
파생상품부채	(5,506)	-	-	-
합 계	(5,118)	-	-	-

(2) 당반기 및 전반기 중 파생상품의 변동내역은 다음과 같습니다.

(단위: 백만원)

구분	제32(당)기 반기	제31(전)기 반기
기초금액	-	-
평가이익	388	-
평가손실	(5,506)	-
기말금액	(5,118)	-

8. 경영상의 주요 계약

가. 국내 원재료 계약 현황

(1) 2018년 연초경작 계약 현황

구 분	경작농가수(호)	면 적(ha)	수 량(M/T)	비 고
황 색 종	1,723	2,658	6,379	-
버어리종	1,426	710	1,917	-
계	3,149	3,368	8,296	-

(2) 2018년산 잎담배 등급별 구매계약 기준가격

(단위: 원/kg)

종 류	본중엽계				상하엽계			등외
	1등	2등	3등	4등	1등	2등	3등	
황 색 종	11,650	10,570	9,620	7,660	9,620	8,250	7,090	300
버어리종	10,050	9,100	8,480	6,730	8,480	7,200	6,230	300

※ 전년대비 1.5% 가격 상승(등외 동결)

나. 주요재료품 등 계약현황

(단위: 백만원)

품목	계약상대방	계약금액	계약기간
필터플럭	동양물산 등 5개 社	161,932	'18. 5. 1 ~ '19. 4. 30
갑포장지	삼성금박 등 4개 社	67,105	그라비어 : '13. 1. 1 ~ '18. 9. 30 옵셋 : '12. 5. 11 ~ '18. 9. 30
팁페이퍼	정아공업사 등 2개 社	29,188	'17. 6. 1 ~ '18. 5. 31
아이보리판지	한창제지	20,466	'17. 9. 1 ~ '18. 9. 30
	WestRock	29,605	'18. 1. 1 ~ '18. 12. 31
궐련지	SWM(구.PDM)	12,067	'17. 1. 1 ~ '19. 12. 31
	Wattens	744	'17. 1. 1 ~ '19. 12. 31
	SWM_US(판상엽궐련지)	3,744	'17. 4. 1 ~ '19. 03. 31
잎담배	ITC 등 13개社	USD 55,750,000	'18. 1. 1 ~ '18. 6. 30
판상엽(제지식)	태아산업	14,133	'18. 2. 1 ~ '19. 1. 31
인너라이너	삼아알미늄 등 2개社	6,688	'17. 6. 01 ~ '18. 5. 31

9. 연구개발활동

가. 연구개발활동의 개요

○ 제품경쟁력 향상을 위한 핵심·기반 기술 개발
○ 국내 및 수출용 신제품 개발 및 기존 제품 개선
○ 차세대제품개발 및 담배 분석법의 KS 표준화 등 분석기술 연구

나. 연구개발 담당조직

본 보고서 작성기준일 현재 KT&G R&D본부는 제품연구소, 기술연구소, 분석연구소,차세대제품연구소, R&D기획실로 구성되어 있습니다. 제품연구소는 고객의 Needs를 바탕으로 신제품 개발 및 기존제품의 개선을 수행하며, 기술연구소는 혁신제품 개발을 위한 핵심기술, 담배재배 및 재료/향료/향캡슐 연구를 수행, 분석연구소는 분석기술, 기술환경대응 및 성분분석연구에 주력하고 있습니다. 차세대연구소는 차세대제품개발, R&D기획실은 R&D전략과 목표를 수립하고, 목표 달성을 위한 R&D 프로젝트 관리를 수행하고 있습니다.

다. 연구개발비용

(단위 : 천원)

과 목		제32기 반기	제31기 반기	제31기	제30기	제29기	제28기	비 고
원 재 료 비		466,433	219,123	400,895	819,373	380,003	601,137	-
기 타		6,355,108	7,386,198	15,696,940	11,429,136	12,188,509	13,690,819	-
연구개발비용 계		6,821,541	7,605,321	16,097,835	12,248,509	12,568,512	14,291,956	-
회계처리	판매비와 관리비	6,765,459	7,556,627	15,931,401	11,756,686	12,272,512	14,041,705	-
	제조경비	56,082	48,694	166,434	491,823	296,000	250,251	-
	개발비(무형자산)	0	0	0	0	0	0	-
연구개발비 / 매출액 비율 [연구개발비용계÷당기매출액×100]		0.53%	0.50%	0.54%	0.41%	0.45%	0.52%	-

라. 연구개발 실적

회사의 최근 3년간 연구개발 실적은 다음과 같습니다.

연도	주요연구과제명	기대효과
2017년 63건	- 차별화 재료품 및 원료엽 개발 - 해외 시장 확대용 제품 개발 - 차세대제품 연구기반 구축 및 제품 출시	- 국내/외 소비자니즈 해소 및 제품 경쟁력 강화 - 신시장(비전통형) 창출
2016년 45건	- KT&G 고유 잎담배 개발 - 차별화 원료 개발 및 담배 맛 증진 기술 개발 - 차별화/기능성 필터 개발	- 신시장 창출 - 제품경쟁력 강화 - 신제품 개발 및 품질 향상
2015년 41건	- 차별화/품질향상을 위한 재료품 기술개발 - 향 캡슐 국산화 개발 - 담배 맛 개선기술 개발	- 제품 경쟁력 제고 - 신시장 창출 및 원가절감 - 품질 향상

10. 그 밖에 투자의사결정에 필요한 사항

가. 지적재산권 보유 현황

2018년 6월 30일 현재 총 3,959건의 지적재산권을 보유하고 있으며, 각 지적재산권의 내용은 다음과 같습니다.

자 산 별	주요내용	총 건수	비 고
상표권	88 등 3,574건	3,574	-
디자인권	전자담배용 케이스 등 221건	221	-
특허권	에어로졸 흡입장치 등 159건	159	-
실용신안권	팁페이퍼 및 그의 제조장치 등 5건	5	-
합계	-	3,959	-

나. 법률/규정 등에 의한 규제사항

(1) 관계법령 또는 정부의 규제 등

담배는 건강유해성 논란이 있는 제품의 특수성으로 인해 정부가 제품의 생산 및 취급의 인·허가, 제조, 유통, 판매 등 전 과정을 엄격히 규제하고 있습니다. 담배제조업을 영위하고자 하는 자는 자본금·시설기준·기술인력·담배제조기술의 연구·개발 및 국민건강보호를 위한 품질 관리 등에 관한 기준을 갖추어 기획재정부장관의 허가를 받아야 하며(담배사업법 제11조) 담배판매업을 영위하고자 하는 자는 등록요건을 갖추어 그의 본점 또는 주된 사무소의 소재지를 관할하는 지자체장에게 등록해야합니다.(담배사업법 제13조)

또한, 담배사업법, 국민건강증진법, 청소년보호법 등에 따라 담배제품의 광고가 포괄적으로 금지되어 있으며, 특히 소비자에 대한 광고·촉진활동은 원칙적으로 금지되어 있습니다. 다만 예외적으로 연 10회(2011.12.8시행)로 제한된 잡지광고(여성 또는 청소년 대상물은 금지), 판매점내 광고만 허용되어 있습니다.

담배사업과 관련한 주요 관련 법령은 아래와 같습니다.

① 담배사업법

	내 용	적요
담배의 정의	① "담배"란 연초(煙草)의 잎을 원료의 전부 또는 일부로 하여 피우거나, 빨거나, 증기로 흡입하거나, 씹거나, 냄새 맡기에 적합한 상태로 제조한 것을 말한다. ② "저발화성담배"란 담배에 불을 붙인 후 피우지 않고 일정시간 이상 방치할 경우 저절로 불이 꺼지는 기능을 가진 담배로서 제11조의5제2항에 따른 인증을 받은 담배를 말한다.	제2조

저발화성담배의 제조·수입 및 성능인증	① 제조업자 또는 수입판매업자(제13조제1항에 따른 담배수입판매업의 등록을 한 자를 말한다. 이하 같다)가 피우는 담배를 제조 및 수입하는 경우 그 담배는 대통령령으로 정하는 화재방지성능을 갖추어야 한다. ② 제조업자 또는 수입판매업자는 매 반기마다 소방방재청장으로부터 품목별로 저발화성담배의 화재방지성능에 관한 인증(이하 “화재방지성능인증”이라 한다)을 받아야 한다. ③ 제2항에 따른 화재방지성능인증을 받은 제조업자 또는 수입판매업자는 화재방지성능인증서를 기획재정부장관에게 제출하여야 한다. ④ 제2항에 따른 화재방지성능인증을 위한 시험항목, 성능기준 및 수수료 등에 관한 사항과 화재방지성능인증 신청 및 성능인증서 발급절차 등에 관하여 필요한 사항은 대통령령으로 정한다. ⑤ 소방청장은 화재방지성능인증을 받지 않은 담배를 제조 또는 수입?판매하는 것으로 의심되는 경우에는 해당 담배를 제조 또는 수입판매한 자에게 제2항의 화재방지성능인증을 받도록 명할 수 있다.	제11조의 5
화재 방지성능인증기관의 지정	① 소방청장은 제11조의5에 따른 화재방지성능인증 업무를 효율적으로 실시하기 위하여 화재방지성능인증기관을 지정할 수 있다. ② 제1항에 따른 화재방지성능인증기관의 지정에 필요한 시설, 전문인력 등의 요건과 지정절차 및 지정방법 등에 관하여 필요한 사항은 대통령령으로 정한다. ③ 제1항에 따라 지정된 화재방지성능인증기관은 제11조의5제4항의 인증기준에 적합한 담배에 대하여 화재방지성능인증서를 발급할 수 있다. ④ 소방청장은 제1항에 따라 지정된 화재방지성능인증기관이 다음 각 호의 어느 하나에 해당하면 그 지정을 취소하거나 9개월 이내의 범위에서 업무의 정지를 명할 수 있다. 다만, 제1호·제3호(고의 또는 중대한 과실인 경우에 한정한다) 또는 제4호에 해당하는 경우에는 지정을 취소하여야 한다. 1. 거짓이나 그 밖의 부정한 방법으로 지정을 받은 경우 2. 제2항에 따른 지정요건에 미달된 경우 3. 제3항에 따른 화재방지성능인증서를 거짓으로 발급한 경우 4. 업무정지 기간 중에 업무를 한 경우 ⑤ 제4항에 따른 행정처분의 기준 등 필요한 사항은 대통령령으로 정한다.	제11조의6
담배의 판매	① 제조업자가 제조한 담배는 그 제조업자가, 외국으로부터 수입한 담배는 그 수입판매업자가 다음 각 호에 해당하는 자에게 판매한다. 1. 도매업자(제13조제1항에 따른 담배도매업의 등록을 한 자를 말한다. 이하 같다) 2. 소매인(제16조제1항에 따른 소매인의 지정을 받은 자를 말한다. 이하 같다) ② 소매인이 아닌 자는 담배를 소비자에게 판매해서는 아니 된다. ③ 제조업자, 수입판매업자, 도매업자 또는 소매인은 다음 각 호의 담배를 판매해서는 아니 된다. 1. 담배제조업허가를 받지 아니한 자가 제조한 담배 2. 「관세법」 제14조에 따라 부과되는 관세를 내지 아니하거나, 같은 법 제235조에 따라 보호되는 상표권을 침해하거나, 같은 법 제241조에 따른 수입신고를 하지 아니하고 수입된 담배 3. 절취 또는 강취(强取)된 담배 4. 제11조의5제3항에 따른 화재방지성능인증서를 제출하지 아니한 담배 ④ 소매인이 담배를 소비자에게 판매하는 경우에는 우편판매 및 전자거래(「전자문서 및 전자거래기본법」 제2조제5호에 따른 전자거래를 말한다. 이하 같다)의 방법으로 하여서는 아니 된다.	제12조
담배판매업의 등록	① 담배수입판매업을 하려는 자는 그의 본점 또는 주된 사무소의 소재지를 관할하는 특별시장ㆍ광역시장ㆍ특별자치시장ㆍ도지사 또는 특별자치도지사(이하 "시ㆍ도지사"라 한다)에게 등록하고, 담배도매업(제조업자나 수입판매업자로부터 담배를 매입하여 다른 도매업자나 소매인에게 판매하는 영업을 말한다. 이하 같다)을 하려는 자는 그의 본점 또는 주된 사무소의 소재지를 관할하는 특별자치시장ㆍ특별자치도지사ㆍ시장ㆍ군수 또는 구청장(구청장은 자치구의 구청장을 말하며, 이하 "시장ㆍ군수ㆍ구청장"이라 한다)에게 등록하여야 한다. 등록한 사항 중 기획재정부령으로 정하는 중요사항을 변경할 때에도 또한 같다. ② 제1항에 따른 등록을 하려는 자는 대통령령으로 정하는 요건을 갖추어야 한다. ③ 제1항에 따라 담배수입판매업의 등록업무를 한 시·도지사는 등록한 날부터 7일 이내에 기획재정부장관, 행정안전부장관, 보건복지부장관, 환경부장관, 여성가족부장관, 관세청장 및 다른 시·도지사에게 각각 그 내용을 통보하여야 한다.	제13조

소매인의 지정	① 담배소매업(직접 소비자에게 판매하는 영업을 말한다)을 하려는 자는 사업장의 소재지를 관할하는 시장・군수・구청장으로부터 소매인의 지정을 받아야 한다. ② 시장・군수・구청장은 제1항에 따른 소매인의 지정을 받으려는 자가 지정을 신청한 때에는 소매인 지정을 하여야 한다. 다만, 다음 각 호의 어느 하나에 해당하는 경우에는 그러하지 아니하다. 1. 다음 각 목의 어느 하나에 해당하는 자인 경우 가. 미성년자 또는 피성년후견인・피한정후견인 나. 파산선고를 받고 복권되지 아니한 자 다. 이 법을 위반하여 징역의 실형을 선고받고 그 집행이 끝나거나(집행이 끝난 것으로 보는 경우를 포함한다) 집행이 면제된 날부터 1년이 지나지 아니한 사람 라. 이 법을 위반하여 징역형의 집행유예를 선고받고 그 유예기간 중에 있는 사람 마. 제17조제1항에 따라 지정이 취소된 날부터 2년이 지나지 아니한 자 바. 대표자가 가목부터 마목까지의 어느 하나에 해당하는 법인 2. 청소년(「청소년보호법」 제2조제1호에 따른 청소년을 말한다. 이하 같다)이 담배에 쉽게 접근할 수 있는 장소 등 담배판매업을 하는 것이 부적당하다고 인정되는 장소로서 기획재정부령으로 정하는 장소에서 담배를 판매하려는 경우 3. 영업소 간의 거리 등 기획재정부령으로 정하는 지정기준에 적합하지 아니한 경우 4. 그 밖에 이 법 또는 다른 법령에 따른 제한에 위반되는 경우 ③ 소매인의 지정절차, 그 밖에 지정에 필요한 사항은 기획재정부령으로 정한다.	제16조
청문	① 기획재정부장관, 소방청장, 시・도지사 또는 시장・군수・구청장은 다음 각 호의 어느 하나에 해당하는 처분을 하려면 청문을 하여야 한다. 1. 제11조의4에 따른 담배제조업허가의 취소 또는 영업정지 2. 제11조의6제4항에 따른 화재방지성능인증기관의 지정의 취소 3. 제15조제1항에 따른 담배수입판매업 등록 또는 담배도매업 등록의 취소 4. 제15조제3항에 따른 수입판매업 또는 도매업의 영업정지 5. 제17조제1항에 따른 소매인 지정의 취소 또는 같은 조 제2항에 따른 영업정지	제22조의3
담배에 관한 경고문구의 표시 및 광고의 제한	① 담배의 갑포장지 및 대통령령이 정하는 광고에는 흡연은 건강에 해롭다는 내용이 명확하게 표현된 경고문구를 표시하여야 한다. ② 기획재정부장관은 대통령령이 정하는 바에 의하여 담배에 관한 광고를 금지 또는 제한할 수 있다. ③ 제1항의 규정에 의한 경고문구의 표시가 없거나 제2항의 규정에 의한 광고의 금지 또는 제한에 위반되는 경우 기획재정부장관은 제조업자에 대하여, 시・도지사는 수입판매업자에 대하여, 시장・군수・구청장은 도매업자 및 소매인에 대하여 각각 당해 담배의 수입 또는 판매를 제한하거나 광고물의 제거등 시정에 필요한 명령 또는 조치를 할 수 있다. ④ 제1항의 규정에 의한 경고문구는 기획재정부장관이 보건복지부장관 및 여성가족부장관과 협의하여 이를 정한다.	제25조
담배성분 등의 표시	① 제조업자 및 수입판매업자는 담배 1개비의 연기중에 포함된 주요 성분과 그 함유량을 담배의 갑포장지 및 대통령령이 정하는 광고에 표시하여야 한다. 다만, 액체형태의 담배의 경우에는 대통령령으로 정하는 바에 따라 니코틴 용액의 용량을 표시하여야 한다. ② 제조업자 및 수입판매업자는 매 분기마다 분기 개시후 1월 이내에 기획재정부장관이 지정하는 측정기관에 판매중인 담배에 대하여 품목별로 담배성분의 측정을 의뢰하여야 한다. ③ 제1항의 규정에 의하여 표시하여야 할 성분의 종류, 측정기준, 측정기관의 지정, 표시방법 및 허용오차의 범위, 성분표시의 생략 그 밖에 성분의 표시에 관하여 필요한 사항은 대통령령으로 정한다. ④ 제25조제3항의 규정은 제1항의 규정에 의한 성분과 그 함유량의 표시가 없거나 표시된 성분의 함유량이 허용오차의 범위를 초과하는 경우에 이를 준용한다.	제25조의2
제조업자 등의 공익사업 참여	① 기획재정부장관은 제조업자로 하여금 그가 판매하는 담배중 궐련에 대하여 20개비당 20원의 범위 안에서 기획재정부령이 정하는 바에 따라 보건의료·환경보호등의 공익사업과 연초경작지원등의 사업을 직접 행하게 하거나 이들 사업을 하는 자에게 출연하도록 할 수 있다. ② 수입판매업자는 제1항의 규정에 준하는 공익사업을 직접 행하거나 이들 사업을 하는 자에게 출연할 수 있다. 이 경우 제1항의 규정을 준용한다. ③ 기획재정부장관은 제1항 및 제2항의 규정에 의하여 제조업자 또는 수입판매업자가 행하는 사업에 관한 기본적인 사항에 관하여 관계중앙행정기관의 장과 협의하여야 한다. ④ 제1항의 규정에 의하여 제조업자로부터 출연을 받아 연초경작자의 영농기술개발을 직접 지원하는 사업을 하고자 하는 자는 기획재정부장관의 승인을 받아 법인을 설립하여야 한다. ⑤ 제4항의 규정에 의한 법인의 설립 및 운용에 관하여 이 법에 규정된 것을 제외하고는 민법 중 재단법인의 규정을 준용한다.	제25조의3

담배 판매 촉진을 위한 금품제공 등의 금지	제조업자·수입판매업자 및 도매업자는 소매인에게 담배의 판매를 촉진하기 위하여 금품의 제공 그 밖에 이와 유사한 행위로서 대통령령이 정하는 행위를 하여서는 아니 된다.	제25조의4
담배에 대한 오도 문구 사용제한	① 제조업자 및 수입판매업자는 담배의 포장이나 광고에 담배가 건강에 미치는 영향이나 위험을 경시하여 담배에 관한 잘못된 인식을 가지게 할 우려가 있는 용어・문구・상표・형상 또는 그 밖의 표시(이하 “오도문구등”이라 한다)을 사용하여서는 아니 된다. ② 오도문구등은 대통령령으로 정한다.	제25조의5
벌칙	① 다음 각 호의 어느 하나에 해당하는 자는 3년 이하의 징역 또는 3천만원 이하의 벌금에 처한다. 1. 제11조를 위반하여 담배제조업허가를 받지 아니하고 담배를 제조한 자 2. 제11조의5제3항에 따른 화재방지성능인증서를 제출하지 아니하고 담배를 제조하여 판매하거나 수입하여 판매한 자 ② 제1항의 경우 미수범도 처벌한다. ③ 제1항과 제2항의 경우에는 징역형과 벌금형을 병과(倂科)할 수 있다.	제27조
벌칙	① 다음 각 호의 어느 하나에 해당하는 자는 1년 이하의 징역 또는 1천만원 이하의 벌금에 처한다. 1. 제11조의3제1항 또는 제3항을 위반하여 담배제조업의 양도・양수 등에 관한 신고를 하지 아니한 자 2. 제11조의5제5항의 명령을 정당한 이유없이 위반한 자 3. 제11조의6제3항에 따른 화재방지성능인증서를 거짓으로 발급한 자 3의2. 제19조제2항을 위반하여 특수용 담배를 다른 용도로 판매한 자 4. 제25조제1항에 따른 경고문구가 표시되지 아니하거나 이를 위반한 경고문구를 표시한 담배를 제조하거나 수입한 자 5. 제25조제2항을 위반하여 담배에 관한 광고를 한 자 6. 제25조의2제1항에 따른 성분과 그 함유량이 표시되지 아니하거나 각 성분의 함유량을 거짓으로 표시한 담배를 제조하거나 수입한 자 7. 제25조의5를 위반하여 오도문구등을 표시한 담배를 제조 또는 수입한 자 ② 다음 각 호의 어느 하나에 해당하는 자는 6개월 이하의 징역 또는 500백만원 이하의 벌금에 처한다. 1. 제12조제2항의 규정에 위반하여 소매인 지정을 받지 아니하고 소비자에게 담배를 판매한 자 2. 제13조제1항의 규정에 위반하여 등록을 하지 아니하고 담배수입판매업 또는 담배도매업을 영위한 자	제27조의2

② 청소년보호법

	내 용	
청소년에 대한 담배판매 금지	다음 각 호의 어느 하나에 해당하는 자는 2년 이하의 징역 또는 2천만원 이하의 벌금에 처한다. 6. 제28조제1항을 위반하여 청소년에게 제2조제4호가목1)·2)의 청소년유해약물을 판매・대여・배포(자동기계장치・무인판매장치・통신장치를 통하여 판매・대여・배포한 경우를 포함한다)하거나 영리를 목적으로 무상 제공한 자 7. 제28조제2항을 위반하여 청소년의 의뢰를 받아 제2조제4호가목1)·2)의 청소년유해약물을 구입하여 청소년에게 제공한 자	제 59조

※ 청소년 보호연령 조정(법 제2조제1호)

○ 현행 "19세 미만의 자"를 "만19세 미만의 자로 하되, 만19세가 도달되는 해의 1월1일을 맞이한 자를 제외함"으로 조정하였음

→ 99년생은 2018년 1월 1일에 청소년보호대상에서 모두 제외됨

○ 그러나, 연령관련 표시는 변경되지 않았으므로 현행대로임

③ 국민건강증진법

	내 용	적요
금연 및 절주 운동 등	① 국가 및 지방자치단체는 국민에게 담배의 직접흡연 또는 간접흡연과 과다한 음주가 국민건강에 해롭다는 것을 교육·홍보하여야 한다. ② 국가 및 지방자치단체는 금연 및 절주에 관한 조사·연구를 하는 법인 또는 단체를 지원할 수 있다. ③ 삭제 ④ 주세법에 의하여 주류제조의 면허를 받은 자 또는 주류를 수입하여 판매하는 자는 대통령령이 정하는 주류의 판매용 용기에 과다한 음주는 건강에 해롭다는 내용의 경고문구를 표기하여야 한다. ⑤ 삭제 ⑥ 제4항에 따른 경고문구의 표시내용, 방법 등에 관하여 필요한 사항은 보건복지부령으로 정한다.	제8조

금연을 위한 조치	① 삭제 ②담배사업법에 의한 지정소매인 기타 담배를 판매하는 자는 대통령령이 정하는 장소외에서 담배자동판매기를 설치하여 담배를 판매하여서는 아니 된다. ③제2항의 규정에 따라 대통령령이 정하는 장소에 담배자동판매기를 설치하여 담배를 판매하는 자는 보건복지부령이 정하는 바에 따라 성인인증장치를 부착하여야 한다. ④ 다음 각 호의 공중이 이용하는 시설의 소유자·점유자 또는 관리자는 해당 시설의 전체를 금연구역으로 지정하고 금연구역을 알리는 표지를 설치하여야 한다. 이 경우 흡연자를 위한 흡연실을 설치할 수 있으며, 금연구역을 알리는 표지와 흡연실을 설치하는 기준·방법 등은 보건복지부령으로 정한다. 1. 국회의 청사 2. 정부 및 지방자치단체의 청사 3. 「법원조직법」에 따른 법원과 그 소속 기관의 청사 4. 「공공기관의 운영에 관한 법률」에 따른 공공기관의 청사 5. 「지방공기업법」에 따른 지방공기업의 청사 6. 「유아교육법」・「초·중등교육법」에 따른 학교[교사(校舍)와 운동장 등 모든 구역을 포함한다] 7. 「고등교육법」에 따른 학교의 교사 8. 「의료법」에 따른 의료기관, 「지역보건법」에 따른 보건소・보건의료원・보건지소 9. 「영유아보육법」에 따른 어린이집 10.「청소년활동 진흥법」에 따른 청소년수련관, 청소년수련원, 청소년문화의집, 청소년특화시설, 청소년야영장, 유스호스텔, 청소년이용시설 등 청소년활동시설 11. 「도서관법」에 따른 도서관 12. 「어린이놀이시설 안전관리법」에 따른 어린이놀이시설 13. 「학원의 설립・운영 및 과외교습에 관한 법률」에 따른 학원 중 학교교과교습학원과 연면적 1천제곱미터 이상의 학원 14. 공항・여객부두・철도역・여객자동차터미널 등 교통 관련 시설의 대합실・승강장, 지하보도 및 16인승 이상의 교통수단으로서 여객 또는 화물을 유상으로 운송하는 것 15. 「자동차관리법」에 따른 어린이운송용 승합자동차 16. 연면적 1천제곱미터 이상의 사무용건축물, 공장 및 복합용도의 건축물 17. 「공연법」에 따른 공연장으로서 객석 수 300석 이상의 공연장 18. 「유통산업발전법」에 따라 개설등록된 대규모점포와 같은 법에 따른 상점가 중 지하도에 있는 상점가 19. 「관광진흥법」에 따른 관광숙박업소 20. 「체육시설의 설치・이용에 관한 법률」에 따른 체육시설로서 1천명 이상의 관객을 수용할 수 있는 체육시설과 같은 법 제10조에 따른 체육시설업에 해당하는 체육시설로서 실내에 설치된 체육시설 21. 「사회복지사업법」에 따른 사회복지시설 22. 「공중위생관리법」에 따른 목욕장 23. 「게임산업진흥에 관한 법률」에 따른 청소년게임제공업소, 일반게임제공업소, 인터넷컴퓨터게임시설제공업소 및 복합유통게임제공업소 24. 「식품위생법」에 따른 식품접객업 중 영업장의 넓이가 보건복지부령으로 정하는 넓이 이상인 휴게음식점영업소, 일반음식점영업소 및 제과점영업소와 같은 법에 따른 식품소분·판매업 중 보건복지부령으로 정하는 넓이 이상인 실내 휴게공간을 마련하여 운영하는 식품자동판매기 영업소 25. 「청소년보호법」에 따른 만화대여업소 26. 그 밖에 보건복지부령으로 정하는 시설 또는 기관 ⑤ 특별자치시장・특별자치도지사・시장・군수・구청장은 「주택법」 제2조제3호에 따른 공동주택의 거주 세대 중 2분의 1 이상이 그 공동주택의 복도, 계단, 엘리베이터 및 지하주차장의 전부 또는 일부를 금연구역으로 지정하여 줄 것을 신청하면 그 구역을 금연구역으로 지정하고, 금연구역임을 알리는 안내표지를 설치하여야 한다. 이 경우 금연구역 지정 절차 및 금연구역 안내표지 설치 방법 등은 보건복지부령으로 정한다. ⑥ 특별자치시장・특별자치도지사・시장・군수・구청장은 흡연으로 인한 피해 방지와 주민의 건강 증진을 위하여 다음 각 호에 해당하는 장소를 금연구역으로 지정하고, 금연구역임을 알리는 안내표지를 설치하여야 한다. 이 경우 금연구역 안내표지 설치 방법 등에 필요한 사항은 보건복지부령으로 정한다. 1. 「유아교육법」에 따른 유치원 시설의 경계선으로부터 10미터 이내의 구역(일반 공중의 통행·이용 등에 제공된 구역을 말한다) 2. 「영유아보육법」에 따른 어린이집 시설의 경계선으로부터 10미터 이내의 구역(일반 공중의 통행·이용 등에 제공된 구역을 말한다) ⑦ 지방자치단체는 흡연으로 인한 피해 방지와 주민의 건강 증진을 위하여 필요하다고 인정하는 경우 조례로 다수인이 모이거나 오고가는 관할 구역	제9조

	안의 일정한 장소를 금연구역으로 지정할 수 있다. ⑧ 누구든지 제4항부터 제7항까지의 규정에 따라 지정된 금연구역에서 흡연하여서는 아니 된다. ⑨ 특별자치시장·특별자치도지사・시장・군수・구청장은 제4항 각 호에 따른 시설의 소유자・점유자 또는 관리자가 다음 각 호의 어느 하나에 해당하면 일정한 기간을 정하여 그 시정을 명할 수 있다. 1. 제4항 전단을 위반하여 금연구역을 지정하지 아니하거나 금연구역을 알리는 표지를 설치하지 아니한 경우 2. 제4항 후단에 따른 금연구역을 알리는 표지 또는 흡연실의 설치 기준·방법 등을 위반한 경우	
담배에 관한 경고문구 등 표시	① 「담배사업법」에 따른 담배의 제조자 또는 수입판매업자(이하 "제조자등"이라 한다)는 담배갑포장지 앞면・뒷면・옆면 및 대통령령으로 정하는 광고(판매촉진 활동을 포함한다. 이하 같다)에 다음 각 호의 내용을 인쇄하여 표기하여야 한다. 다만, 제1호의 표기는 담배갑포장지에 한정하되 앞면과 뒷면에 하여야 한다. 1. 흡연의 폐해를 나타내는 내용의 경고그림(사진을 포함한다. 이하 같다) 2. 흡연이 폐암 등 질병의 원인이 될 수 있다는 내용 및 다른 사람의 건강을 위협할 수 있다는 내용의 경고문구 3. 타르 흡입량은 흡연자의 흡연습관에 따라 다르다는 내용의 경고문구 4. 담배에 포함된 다음 각 목의 발암성물질 가. 나프틸아민 나. 니켈 다. 벤젠 라. 비닐 크롤라이드 마. 비소 바. 카드뮴 5. 보건복지부령으로 정하는 금연상담전화의 전화번호 ② 제1항에 따른 경고그림과 경고문구는 담배갑포장지의 경우 그 넓이의 100분의 50 이상에 해당하는 크기로 표기하여야 한다. 이 경우 경고그림은 담배갑포장지 앞면, 뒷면 각각의 넓이의 100분의 30 이상에 해당하는 크기로 하여야 한다. ③ 제1항 및 제2항에서 정한 사항 외의 경고그림 및 경고문구 등의 내용과 표기 방법・형태 등의 구체적인 사항은 대통령령으로 정한다. 다만, 경고그림은 사실적 근거를 바탕으로 하고, 지나치게 혐오감을 주지 아니하여야 한다. ④ 제1항부터 제3항까지의 규정에도 불구하고 전자담배 등 대통령령으로 정하는 담배에 제조자등이 표기하여야 할 경고그림 및 경고문구 등의 내용과 그 표기 방법・형태 등은 대통령령으로 따로 정한다.	제9조의2
가향물질 함유 표시 제한	제조자등은 담배에 연초 외의 식품이나 향기가 나는 물질(이하 “가향물질”이라 한다)을 포함하는 경우 이를 표시하는 문구나 그림·사진을 제품의 포장이나 광고에 사용하여서는 아니 된다.	제9조의3

담배에 대한 광고의 금지 또는 제한	① 담배에 관한 광고는 다음 각 호의 방법에 한하여 할 수 있다. 1. 지정소매인의 영업소 내부에서 보건복지부령으로 정하는 광고물을 전시(展示) 또는 부착하는 행위. 다만, 영업소 외부에 그 광고내용이 보이게 전시 또는 부착하는 경우에는 그러하지 아니하다. 2. 품종군별로 연간 10회 이내(1회당 2쪽 이내)에서 잡지[「잡지 등 정기간행물의 진흥에 관한 법률」에 따라 등록 또는 신고되어 주 1회 이하 정기적으로 발행되는 제책(製冊)된 정기간행물 및 「신문 등의 진흥에 관한 법률」에 따라 등록된 주 1회 이하 정기적으로 발행되는 신문과 「출판문화산업 진흥법」에 따른 외국간행물로서 동일한 제호로 연 1회 이상 정기적으로 발행되는 것(이하 "외국정기간행물"이라 한다)을 말하며, 여성 또는 청소년을 대상으로 하는 것은 제외한다]에 광고를 게재하는 행위. 다만, 보건복지부령으로 정하는 판매부수 이하로 국내에서 판매되는 외국정기간행물로서 외국문자로만 쓰여져 있는 잡지인 경우에는 광고게재의 제한을 받지 아니한다. 3. 사회·문화·음악·체육 등의 행사(여성 또는 청소년을 대상으로 하는 행사는 제외한다)를 후원하는 행위. 이 경우 후원하는 자의 명칭을 사용하는 외에 제품광고를 하여서는 아니 된다. 4. 국제선의 항공기 및 여객선, 그 밖에 보건복지부령으로 정하는 장소 안에서 하는 광고 ② 제조자등은 제1항에 따른 광고를 「담배사업법」에 따른 도매업자 또는 지정소매인으로 하여금 하게 할 수 있다. 이 경우 도매업자 또는 지정소매인이 한 광고는 제조자등이 한 광고로 본다. ③ 제1항에 따른 광고 또는 그에 사용되는 광고물은 다음 각 호의 사항을 준수하여야 한다. 1. 흡연자에게 담배의 품명・종류 및 특징을 알리는 정도를 넘지 아니할 것 2. 비흡연자에게 직접적 또는 간접적으로 흡연을 권장 또는 유도하거나 여성 또는 청소년의 인물을 묘사하지 아니할 것 3. 제9조의2에 따라 표기하는 흡연 경고문구의 내용 및 취지에 반하는 내용 또는 형태가 아닐 것 4. 국민의 건강과 관련하여 검증되지 아니한 내용을 표시하지 아니할 것. 이 경우 광고내용의 사실 여부에 대한 검증 방법·절차 등 필요한 사항은 대통령령으로 정한다. ④ 제조자등은 담배에 관한 광고가 제1항 및 제3항에 위배되지 아니하도록 자율적으로 규제하여야 한다. ⑤ 보건복지부장관은 문화체육관광부장관에게 제1항 또는 제3항을 위반한 광고가 게재된 외국정기간행물의 수입업자에 대하여 시정조치 등을 할 것을 요청할 수 있다.	제9조의4

④ 제조담배 관련 부과 세금 및 부담금

	내 용	적요
담배 소비세	지방세법 (납세의무자) ①제조자는 제조장으로부터 반출한 담배에 대하여 담배소비세를 납부할 의무가 있다	제49조
지방 교육세	지방세법 (과세표준과 세율) ①지방교육세는 다음 각호에 따라 산출한 금액을 그 세액으로 한다. 4. 이법에 따라 납부하여야 할 담배 소비세액의 1만분의 4,399	제151조

<table>
<tr>
<td>개별
소비세
(‘17.11.16
시행)</td>
<td>② 개별소비세를 부과할 물품(이하 “과세물품”이라 한다)과 그 세율은 다음과 같다
6. 담배(「담배사업법」 제2조에 따른 담배를 말한다)에 대한 종류별 세율은 별표와 같다.
(별표) 궐련 20개비당 594원, 전자담배 니코틴용액 1ml당 370원 등
<table>
<tr><th colspan="3">담배에 대한 종류별 세율(제1조제2항제6호 관련)</th></tr>
<tr><th>구 분</th><th>종 류</th><th>세 율</th></tr>
<tr><td rowspan="7">피우는 담배</td><td>제1종 궐련</td><td>20개비당 594원</td></tr>
<tr><td>제2종 파이프담배</td><td>1그램당 21원</td></tr>
<tr><td>제3종 엽궐련</td><td>1그램당 61원</td></tr>
<tr><td>제4종 각련</td><td>1그램당 21원</td></tr>
<tr><td rowspan="2">제5종 전자담배</td><td>니코틴 용액 1밀리리터당 370원</td></tr>
<tr><td>연초 및 연초고형물을 사용하는 경우
1. 궐련형: 20개비당 529원
2. 기타유형: 1그램당 51원</td></tr>
<tr><td>제6종 물담배</td><td>1그램당 422원</td></tr>
<tr><td>씹거나 머금는 담배</td><td></td><td>1그램당 215원</td></tr>
<tr><td>냄새 맡는 담배</td><td></td><td>1그램당 15원</td></tr>
</table>
</td>
<td>제1조</td>
</tr>
<tr>
<td>연초생산안정화기금
(‘15.1.1시행)</td>
<td>담배사업법 시행규칙
(연초경작지원 등 사업을 위한 출연)
① 법 제25조의3제1항에 따라 제조업자는 같은 조 제4항에 따라 연초 경작자의 영농기술 개발을 직접 지원하기 위하여 기획재정부장관의 승인을 받아 설립된 법인(이하 이 조에서 "지원법인"이라 한다)에 출연하여야 한다.
② 제1항에 따라 출연하여야 하는 금액은 제조업자가 제조하여 판매하는 담배 중 궐련(「지방세법」 제48조제2항제1호가목에 따른 담배로서, 「지방세법」 제54조에 따라 담배소비세가 면제되는 것과 같은 법 제63조제1항제1호 및 제2호에 따라 담배소비세액이 공제 또는 환급되는 것은 제외한다. 이하 이 조에서 같다) 20개비당 5원으로 한다.</td>
<td>시행규칙제17조</td>
</tr>
<tr>
<td>부가가치세</td>
<td>부가가치세법
(과세대상)
(1)부가가치세는 다음 각호의 거래에 대하여 부과한다.
1. 재화 또는 용역의 공급
(세율)부가가치세의 세율은 100분의 10으로 한다.
(면세)특수용담배</td>
<td>제1조
제30조
제26조</td>
</tr>
</table>

폐기물 부담금	자원의 절약과 재활용 촉진에 관한 법률 및 동법 시행령 (폐기물부담금) ①환경부장관은 폐기물의 발생을 억제하고 자원의 낭비를 막기 위하 여 ...(중간생략)... 재활용이 어렵고 폐기물 관리상의 문제를 초래할 가능성이 있는 제품・재료・용기(제16조에 따른 제품・포장재와 생분해성수지제품은 제외한다) 중 대통령령으로 정하는 제품・재료・용기의 제조업자나 수입업자에게 그 폐기물의 처리에 드는 비용을 매년 부과・징수한다. (폐기물부담금 부과대상품목) 법 제12조제1항의 규정에 의하여 제조업자 또는 수입업자가 납부하여야 할 폐기물처리에 드는 비용의 부과대상인 제품・재료・용기는 다음 각호와 같다. 5. 담배 (제조업자의 폐기물부담금 산정・부과 등) ② 환경부장관은 제1항에 따라 제출받은 제품 출고 실적에 별표 2의 산출기준을 적용하여 산출된 금액에 제3항에 따른 부담금산정지수를 곱하여 폐기물부담금을 산정한다. ③ 부담금산정지수는 최초의 적용연도를 1로 하고, 그 다음 해부터는 매년 전년도 부담금산정지수에 전년도 물가상승률 등을 고려하여 환경부장관이 고시하는 가격변동지수를 곱한 것으로 한다.다만, 제10조제1항제3호의 경우에는 부담금산정지수를 1로 한다.	법 제12조 시행령 제10조 시행령 제12조
국민 건강 증진 기금	국민건강증진법 (국민건강증진부담금의 부과·징수 등) ① 보건복지부장관은 제조자등이 판매하는 「담배사업법」 제2조에 따른 담배(「지방세법」 제54조에 따라 담배소비세가 면제되는 것, 같은 법 제63조제1항제1호 및 제2호에 따라 담배소비세액이 공제 또는 환급되는 것은 제외한다. 이하 이 조 및 제23조의2에서 같다)에 다음 각 호의 구분에 따른 부담금(이하 "부담금"이라 한다)을 부과·징수한다. 1. 궐련: 20개비당 841원 2. 전자담배 가. 니코틴 용액을 사용하는 경우: 1밀리리터당 525원 나. 연초 및 연초 고형물을 사용하는 경우: 1) 궐련형: 20개비당 750원 2) 기타 유형: 1그램당 73원 3. 파이프담배: 1그램당 30.2원 4. 엽궐련(葉卷煙): 1그램당 85.8원 5. 각련(刻煙): 1그램당 30.2원 6. 씹는 담배: 1그램당 34.4원 7. 냄새 맡는 담배: 1그램당 21.4원 8. 물담배: 1그램당 1050.1원 9. 머금는 담배: 1그램당 534.5원	제23조

(2) 기타

- 제조담배에 대한 부과세금 및 부담금(궐련 20개비당)

구 분	부과 세금 및 부담금							
부가가치세	공급가액의 10% (단 특수용담배는 면세)							
기타 제세 및 부 담 금	구분	계	담배소비세	지방교육세	*폐기물 부담금	국민건강 증진기금	개별 소비세	**연초생산 안정화기금
	궐 련	2,914.4원	1,007원	443원	24.4원	841원	594원	5원
	궐련형 전자담배	2,595원	897원	394.6원	24.4원	750원	529원	-

* 자원의절약과재활용촉진에 관한 법률의 개정('08.01.01 시행)에 따라 폐기물부담금액은 산출기준 금액에 물가상승률이 반영된 부담금산정지수(환경부 고시)를 곱하여 산정됨. 따라서 폐기물부담금 산출기준 금액은 20개비당 24.4원이지만, 부담금산정지수가 해마다 바뀌므로 갑당 납부금액이 해마다 변동됨.
** 연초생산안정화기금은 담배사업법 시행규칙 제19조의2에 의거하여 '15.1.1부터 부과되며 매 3년마다 기획재정부장관은 그 필요성을 검토해야 함.

- 제조담배에 대한 부과세금 및 부담금 변천내용

	부과 세금 및 부담금									
		계	담 배 소비세	교육세	지 방 교육세	공익 사업 부 담 금	폐기물 부담금	국민건강 증진기금	연초생산 안정화기금*	개별 소비세
'89. 1. 1부터 시행	200원 초과	360원	360원							
	200원	40원	40원							
'94. 1. 1부터 시행	200원 초과	480원	460원			20원				
	200원	40원	40원							
'96. 7. 1부터 시행	200원 초과	644원	460원	184원						
	200원	56원	40원	16원						
'96.12.28부터시행	200원 초과	648원	460원	184원			4원			
	200원	56원	40원	16원						
'97. 5. 1부터 시행	200원 초과	650원	460원	184원			4원	2원		
	200원	56원	40원	16원						
'99. 1. 1부터 시행	부가가치세 부과(공급가액의 10%) (단, 200원급 이하 및 특수용담배는 면세)									
'01. 1. 1부터 시행	200원 초과	771원	510원		255원		4원	2원		
	200원	60원	40원		20원					
'02. 2. 1부터 시행	200원 초과	929원	510원		255원		4원	150원	10원	
	200원	60원	40원		20원					
'04.12.30부터시행	200원 초과	1,338원	641원		321원		7원	354원	15원	
	200원	60원	40원		20원					
'06. 7. 1부터 시행	궐련	1,338원	641원		321원		7원	354원	15원	
'07. 12. 1부터 시행	궐련	1,323원	641원		321원		7원	354원		
'15. 1. 1부터 시행	궐련	2,914.4원	1,007원		443원		24.4원	841원	5원	594원
'18. 1. 1부터 시행	궐련형 전자담배	2,595원	897원		394.6원		24.4원	750원		529원

* 연초생산안정화 기금 부과는 2002년 1월 1일부터 시행되었으나, 2007년 12월 1일부터 납부 폐지된 후 '2015년 1월 1일부터 5원씩 재납부
** 궐련형 전자담배 개별소비세는 2017년 11월 16일, 증진부담금은 2017년 12월 30일 부터 시행
※ 2006년 7월 1일자로 지방세법상 과세특례담배제(200원 이하 담배에 대한 차등율) 폐지

□ 인삼부문

1. 사업의 개요

인삼부문의 연결대상 회사는 (주)한국인삼공사, 길림한정유한공사 등 국내 2개사 및 해외 4개사를 포함 총 6개사입니다. 6개사 중 직전 연도 기준 750억 이상 자산규모는1개사이며, 인삼부문의 매출과 수익의 대부분이 (주)한국인삼공사에서 발생하고 있습니다.

가. 사업의 개요

(1) 산업의 특성
인삼사업은 규모의 경제가 요구되는 자본집약적인 산업으로서, 원료의 조달까지 6년간의 숙성기간을 필요로 하는 등 자본의 회임기간이 길고 대규모 설비와 전국적인 유통망 구축 및 마케팅비용이 수반되어 진입장벽이 높은 산업이라고 볼 수 있습니다.

(2) 산업의 성장성
건강에 대한 소비자의 관심도 증가 및 기대수명 연장에 따라 웰빙과 친환경을 중요시하는 라이프스타일을 감안할 때 향후 꾸준한 성장세를 유지할 수 있을 것으로 예상됩니다.

(3) 경기변동의 특성 및 계절성
경기의 상승과 하락에 따라 소비자의 구매패턴 등은 상이할 수 있으며, 홍삼 및 건강기능성 식품에 대한 계절적인 요인은 특별히 없습니다.

(4) 국내시장 여건
'정관장' 브랜드를 중심으로 한 유통망 확장으로 수요기반을 공고히 하고 지속적인 신제품 개발 등 고객지향 마케팅 판촉을 시행하고 있으며, 2018년 당반기말 현재 총매출의 약 91.9%를 차지하고 있습니다.

(5) 해외시장 여건
주력시장(중화권)을 중심으로 한 마케팅 강화와 일본, 동남아 등 제품중심의 시장을 개척하고 있으며, 현지화 중심의 판촉 및 제품 개발로 향후 꾸준한 성장세가 예상됩니다. 2018년 당반기말 현재 총매출의 약 8.1%를 차지하고 있습니다.

(6) 시장경쟁력
110년 이상의 전통과 제조 Know-how를 바탕으로 소비자의 신뢰를 우선시하고 있으며, 정관장 브랜드를 활용 전국적인 유통망을 구축하고 있습니다. 6년간의 계약재배를 통하여 청정원료를 안정적으로 구매하고 있으며, 또한 충남부여 소재 연간 8,000톤을 제조할 수 있는 시설을 보유하여 고품질의 제품을 생산하고 있습니다.

(7) 한국인삼공사 조직도

<2018년 3월 22일 기준>

2. 주요 제품, 서비스 등

가. 주요 제품 등의 현황

(단위 : 백만원)

사업부문	매출유형	품 목	구체적용도	주요상표등	매출액(비율)
홍삼	제품	홍삼 (뿌리)	농산물 등	천삼, 지삼 등	54,063 (7.9%)
		홍삼 (제품)	건강기능식품 등	홍삼정, 홍삼정환, 홍이장군, 아이패스 등	622,353 (90.8%)
		화장품	화장품	동인비, 랑 등	517 (0.1%)
	상품	-	화장품, 건강기능식품 등	-	5,700 (0.8%)
	기타매출	-	-	-	2,487 (0.4%)
	합계				685,120 (100.0%)

※ 상기 '상품'은 화장품 및 건강기능식품 등의 매출액이며, '기타매출' 에는 반제품, 부산물, 재료품, 카페매출, 임대매출, 동물건식매출이 포함됨. 부산물은 홍삼제조과정에서 발생하는 홍삼심의 매출액임

3. 주요 원재료에 관한 사항

가. 주요 원재료 등의 현황

(단위 : 백만원)

사업부문	매입유형	품 목	구체적 용도	매입액(비율)	비고(주요매입처)
홍 삼	원재료	수삼	제품제조 등	0 (0.0%)	경작인

	포장재	지함상자 등	제품제조 등	22,145 (51.0%)	㈜두선산업 등
	첨가물	식품 및 화장품 등	제품제조 등	7,655 (17.7%)	㈜네오크레마 등
	생약재	복령, 건지황, 녹용, 황기 등	제품제조 등	13,566 (31.3%)	PGG, 경일제약, 청양 등 (계약재배 포함)
	합 계			43,366 (100%)	

※ 매년 수삼 구매는 9~11월에 이루어짐에 따라 4분기에 당기 매입액 산출

나. 주요 원재료 등의 가격변동추이

(단위 : 원)

품 목		제 19 기 연간	제 18 기 연간	제 17 기 연간
수 삼 (kg)	국 내	38,995	38,897	40,076

※ 통상 매년 수삼 구매는 9~11월에 이루어짐에 따라 4분기에 당기 수삼 구매가격 산출

4. 생산 및 설비에 관한 사항

가. 생산능력, 생산실적, 가동률

당사는 충남 부여와 강원 원주에 고려인삼창을 두고 있으며, 2018년 당반기말 현재 당사의 대부분 제품을 고려인삼창 부여공장에서 생산하고 있습니다. 인삼창의 생산에 관한 내용은 다음과 같습니다.

구 분	홍삼뿌리	홍삼제품1 (엑기스, 타브렛류)	홍삼제품2 (파우치, 음료류)	화장품	전 체
가동일수(일)	107	173	129	29	173
총 가동시간	16,623	44,705	23,785	160	85,273
생산시간	15,913	42,319	21,706	160	80,099
일평균 가동시간	155	258	184	6	493
표준작업시간	47,936	89,960	13,416	696	152,008
생산실적(kg)	106,635	1,645,040	384,646	315	2,136,636
가동기계수(대)	56	65	13	3	137
평균기계가동률(%)	95.7	94.7	91.3	100	93.9

제조부문은 2006년 12월 건강기능식품 GMP 적용업소 지정, 2012년 6월 HACCP 인증 및 2013년 7월 ISO22000 인증 등 시스템적 관리를 통한 품질안전성 확보에 주력하고 있으며 생산라인의 자동화, 제조방법의 선진화 및 Work Smart 활동 등 구성원들의 끊임없는 개선을 통하여 제조원가 절감 및 생산성 향상으로 제조경쟁력 제고에 적극 노력하고 있습니다.

나. 생산설비의 현황 등

(단위 : 천원)

구분	사업소	소유 형태	소재지	기초 장부가액	당기증감		기말 장부가액
					증가	감소	
토지	전국	자가	서울등	105,894,257	877,722	-	106,771,979
건물	전국	자가	서울등	97,387,114	1,484,818	3,453,129	95,418,803
구축물	전국	자가	서울등	5,544,966	4,730	126,177	5,423,519
기계장치	전국	자가	서울등	55,133,039	5,460,702	5,889,378	54,704,363
차량운반구	전국	자가	서울등	305,542	438,416	98,432	645,526
공구와기구	전국	자가	서울등	6,477,098	591,665	1,249,265	5,819,498
비품	전국	자가	서울등	18,899,279	4,770,041	3,938,912	19,730,408
합 계				289,641,295	13,628,094	14,755,293	288,514,096

5. 매출에 관한 사항

가. 매출실적

당사의 매출은 국내부문과 해외부문으로 구분되며 판매되는 제형은 크게 홍삼원형(뿌리)과 홍삼제품, 화장품 세 가지로 분류됩니다. 국내부문은 전체 매출액에서 약 91.9%, 해외부문은 약 8.1%입니다. 2018년 당반기말 현재 매출의 주요내용은 아래와 같습니다.

(단위 : 백만원)

사업부문	매출유형	품목		제20기 당반기	제19기 연간	제18기 연간
홍삼	제품	홍삼 (뿌리)	수 출	25,012	32,345	17,481
			내 수	29,051	49,226	58,847
			합 계	54,063	81,571	76,328
		홍삼 (제품)	수 출	29,904	52,305	39,282
			내 수	592,450	1,050,331	981,747
			합 계	622,354	1,102,636	1,021,029
		화장품	수 출	73	-	-
			내 수	444	-	-
			합 계	517	-	-
	상품	상품	수 출	782	1,558	-
			내 수	4,918	10,008	7,579
			합 계	5,700	11,566	7,579
	기타매출	반제품	수 출	-	-	-
			내 수	164	502	797
			합 계	164	502	797
		부산물	수 출	-	-	-
			내 수	78	57	105
			합 계	78	57	105
		재료품	수 출	-	-	-

			내 수	1	47	14
			합 계	1	47	14
		카페매출	수 출	-	-	-
			내 수	427	639	251
			합 계	427	639	251
		임대매출	수 출	-	-	-
			내 수	471	909	814
			합 계	471	909	814
		동물건식 매출	수 출	-	-	-
			내 수	1,345	2,076	729
			합 계	1,345	2,076	729
합 계			수 출	55,771	86,208	56,763
			내 수	629,349	1,113,795	1,050,883
			합 계	685,120	1,200,003	1,107,646

※ 상기 '상품'은 화장품 및 건강기능식품 등의 매출액이며, 부산물은 홍삼제조과정에서 발생하는 홍삼심의 매출액임

□ 국내부문

o 프랜차이즈를 중심으로 백화점, 면세점, 대형마트의 주력유통채널과 홈쇼핑, 온라인 등의 신유통망을 전국적으로 구축하고 있으며, 2018년 당반기말 현재 국내매출에서 주력유통채널이 약 70.8%를 차지하고 있습니다.

□ 해외부문

나. 판매경로 및 판매방법 등

(1) 판매경로

당사의 사업장인 충남 부여에서 제조된 홍삼류 제품은 국내 전국 유통망(프랜차이즈, 백화점, 대형마트 등)으로 배송되고 있으며, 해외는 대만법인, 미국법인, 중국법인, 일본법인 등으로의 수출과 기타지역은 수입상을 통한 배송이 이루어지고 있습니다.

(2) 판매방법 및 조건

국내는 유통채널별로 1개월 ~ 3개월 외상거래를 하고 있으며, 가맹점의 경우는 구매카드 방식으로 판매가 이루어지며 가맹점 사업자별로 신용한도 내에서 결제를 할 수 있도록 되어 있습니다. 해외는 매출 후 대금회수 방식으로 판매가 이루어지고 있으며, 대금결제는 30일 ~180일 이내 현금 결제를 하고 있습니다.

(3) 판매전략

o 정관장 브랜드를 기반으로 한 제품 Launching 및 고객중심의 마케팅전략 추진으로 수요저변확대

o 유통채널 확충, 광고 등을 통한 소비자 접점에서의 경쟁적 우위 유지

o 중화권(중국, 대만 등) 마케팅 강화 및 현지화 기반 구축

o 미국, 일본 등 신규시장 확대로 시장 다변화

o 효율적 시장관리를 위한 CRM관리 등 IT System 개선

6. 시장위험과 위험관리

가. 자본위험관리

당사의 자본관리는 계속기업으로서의 존속능력을 유지하고 건전한 자본구조의 유지 및 자본조달비용의 최소화를 통하여 주주이익을 극대화하는 것을 그 목적으로 하고 있습니다. 이사회는 더 많은 차입으로 더 높은 수익률을 얻는 것과 건전한 재무상태간의 균형을 유지하기 위하여 노력하고 있습니다.

당사는 차입금에서 현금 및 현금성자산 등을 차감한 순부채와 자본을 기준으로 자본을 관리하고 있으며, 전반적인 자본관리 정책은 전기와 동일합니다. 한편, 당반기말과 전기말 현재 당사가 관리하고 있는 자본구조 내역은 다음과 같습니다.

(단위 : 천원)

구분	당반기말	전기말
총차입금	81,424,752	196,809,243
차감:		
- 현금및현금성자산	(18,930,555)	(7,620,496)
순부채	62,494,197	189,188,747
자본	1,671,528,969	1,630,608,723
순차입금비율	3.74%	11.60%

나. 금융상품의 위험관리와 공정가치

금융상품과 관련하여 당사는 시장위험, 신용위험 및 유동성위험에 노출되어 있습니다. 당사의 위험관리는 당사의 재무적 성과에 영향을 미치는 잠재적 위험을 식별하여 당사가 허용가능한 수준으로 감소, 제거 및 회피하는 것을 그 목적으로 하고 있습니다. 당사는 전사적인 수준의 위험관리 정책 및 절차를 마련하여 운영하고 있으며, 당사의 재무부문에서 위험관리에 대한 총괄책임을 담당하고 있습니다. 당사의 재무부문은 이사회에서 승인된 위험관리 정책 및 절차에 따라 당사의 영업과 관련한 금융위험을 감시하고 관리하는 역할을 하고 있으며, 금융위험의 성격과 노출정도를 주기적으로 분석하고 있습니다. 당사의 전반적인 금융위험 관리전략은 전기와 동일합니다.

(1) 시장위험
시장위험이란 환율, 이자율 및 지분증권의 가격 등 시장가격의 변동으로 인하여 금융상품의 공정가치나 미래현금흐름이 변동할 위험을 의미합니다. 시장가격 관리의 목적은 수익은 최적화하는 반면 수용가능한 한계 이내로 시장위험노출을 관리 및 통제하는 것입니다.

① 환위험
당사는 홍삼제품 수출과 관련하여 외환위험, 특히 주로 미국달러화 및 일본엔화와 관련된 환율변동위험에 노출되어 있습니다. 외환위험은 미래예상거래, 인식된 자산과 부채와 관련하여

발생하고 있습니다. 경영진은 각각의 통화에 대한 외환위험을 관리하도록 하는 정책을 수립하고 있습니다.

당반기말과 전기말 현재 기능통화 이외의 외화로 표시된 화폐성자산 및 부채의 장부금액은 다음과 같습니다.

(단위 : 천원)

구 분	당반기말		전기말	
	화폐성 외화자산	화폐성 외화부채	화폐성 외화자산	화폐성 외화부채
USD	32,293,359	-	26,010,146	-
JPY	2,759,477	-	3,737,064	-
CNY	1,628,457	-	3,692,309	-
기타	182,061	-	17,916	-
합계	36,863,354	-	33,457,435	-

당반기말과 전기말 현재 외화에 대한 원화환율의 10% 변동이 당기손익에 미치는 영향은 다음과 같습니다.

(단위 : 천원)

구 분	당반기말		전기말	
	10% 상승시	10% 하락시	10% 상승시	10% 하락시
세전순이익 증가(감소)	3,686,335	(3,686,335)	3,345,744	(3,345,744)

② 가격위험

당사는 기타포괄손익-공정가치측정금융자산 중 상장지분상품과 관련하여 시장가격의 변동으로 인하여 금융상품의 공정가치나 미래현금흐름이 변동할 기타 가격변동위험에 노출되어 있습니다. 당사의 경영진은 시장가격의 변동으로 인하여 상장지분상품의 공정가치 또는 미래현금흐름이 변동할 위험을 정기적으로 측정하고 있습니다. 포트폴리오 내에서 중요한 투자자산의 관리는 개별적으로 이루어지고 있으며, 취득과 처분은 당사의 경영진이 승인하고 있습니다.

당반기말과 전기말 현재 주가지수 5% 변동시 상장지분상품의 가격변동이 포괄손익에 미치는 영향은 다음과 같습니다.

(단위 : 천원)

구 분	당반기말		전기말	
	5% 상승시	5% 하락시	5% 상승시	5% 하락시
세전포괄손익 증가(감소)	30,007	(30,007)	(655,200)	655,200

③ 이자율위험

당사는 차입금과 관련하여 이자율변동위험에 노출되어 있습니다. 당사의 경영진은 시장이자율의 변동으로 인하여 금융상품의 공정가치 또는 미래현금흐름이 변동할 위험을 정기적으로 측정하여 고정이자율차입금과 변동이자율차입금의 적절한 균형을 유지하고 있습니다. 당반기말 현재 당사의 이자부부채의 규모를 고려할 때, 이자율 변동이 금융부채의 공정가치 또는 미래현금흐름에 미치는 영향은 중요하지 아니합니다.

(2) 신용위험
당사는 금융상품의 당사자 중 일방이 의무를 이행하지 않아 상대방에게 재무손실을 입힐 신용위험에 노출되어 있습니다. 당사의 경영진은 신용위험을 관리하기 위하여 신용도가 일정 수준 이상인 거래처와 거래하고 있으며, 금융자산의 신용보강을 위한 정책과 절차를 마련하여 운영하고 있습니다. 당사는 신규 거래처와 계약시 공개된 재무정보와 신용평가기관에 의하여 제공된 정보 등을 이용하여 거래처의 신용도를 평가하고 이를 근거로 신용거래한도를 결정하고 있으며, 담보 또는 지급보증을 제공받고 있습니다. 또한, 당사는 주기적으로 거래처의 신용도를 재평가하여 신용거래한도를 재검토하고 담보수준을 재조정하고 있으며, 회수가 지연되는 금융자산에 대하여는 분기 단위로 회수지연 현황 및 회수대책을 보고하고 있으며 지연사유에 따라 적절한 조치를 취하고 있습니다.

금융자산의 장부금액은 신용위험에 대한 최대노출정도를 표시하고 있습니다. 당반기말과 전기말 현재 당사의 신용위험에 대한 최대노출정도는 다음과 같습니다.

(단위 : 천원)

구 분	당반기말	전기말
매출채권및기타채권	165,609,828	145,212,055
현금및현금성자산(보유현금 제외)	18,930,315	7,620,492
합 계	184,540,143	152,832,547
금융보증계약(*)	7,403,220	7,071,240

(*) 당반기말과 전기말 현재 동 금융보증계약과 관련하여 각각 95,795천원과 9,428천원이 재무상태표상 금융부채로 인식되어 있습니다.

(3) 유동성위험
당사는 현금 등 금융자산을 인도하여 결제하는 금융부채와 관련된 의무를 충족하는 데 어려움을 겪게 될 유동성위험에 노출되어 있습니다. 당사의 경영진은 유동성위험을 관리하기 위하여 단기 및 중장기 자금관리계획을 수립하고 현금유출예산과 실제현금유출액을 지속적으로 분석・검토하여 금융부채와 금융자산의 만기구조를 대응시키고 있습니다. 당사의 경영진은 영업활동현금흐름과 금융자산의 현금유입으로 금융부채를 상환가능하다고 판단하고 있습니다.

당반기말과 전기말 현재 금융부채의 잔존계약만기에 따른 만기분석은 다음과 같습니다.

(단위 : 천원)

구 분	장부금액	계약상 현금흐름	잔존계약만기		
			3개월 미만	3개월~1년	1~5년
당반기말:					

매입채무및기타채무	56,500,862	56,500,862	56,194,697	-	306,165
단기차입금	20,537,710	20,668,279	20,668,279	-	-
유동성장기차입금	11,670,473	11,670,473	-	11,670,473	-
장기차입금	49,216,570	49,216,570	-	-	49,216,570
금융보증계약	95,795	7,403,220	7,403,220	-	-
합계	138,021,410	145,459,404	84,266,196	11,670,473	49,522,735
전기말:					
매입채무및기타채무	70,280,800	70,280,800	70,049,635	-	231,165
단기차입금	149,616,706	150,956,306	49,505,736	101,450,570	-
유동성장기차입금	827,366	827,366	-	827,366	-
장기차입금	46,365,170	46,365,170	-	-	46,365,170
금융보증계약	9,428	7,071,240	7,071,240	-	-
합계	267,099,470	275,500,882	126,626,611	102,277,936	46,596,335

상기 금융부채의 잔존만기별 현금흐름은 할인되지 아니한 명목금액으로서 지급을 요구받을 수 있는 기간 중 가장 이른 일자를 기준으로 작성되었으며, 이자의 현금흐름을 포함하고 있습니다.

(4) 당반기말과 전기말 현재 금융상품의 범주별 장부금액은 다음과 같습니다.

(단위 : 천원)

구 분	당반기말	전기말
금융자산		
기타포괄손익-공정가치측정금융자산	19,402,200	-
매도가능금융자산	-	17,706,100
상각후원가로 측정하는 금융자산:		
- 매출채권및기타채권	165,609,828	145,212,055
- 현금및현금성자산	18,930,555	7,620,496
상각후원가로 측정하는 금융자산 소계	184,540,383	152,832,551
금융자산 합계	203,942,583	170,538,651
금용부채		
상각후원가로 측정하는 금융부채:		
- 매입채무및기타채무	56,500,862	70,280,800
- 단기차입금	20,537,710	149,616,706
- 유동성장기차입금	11,670,473	827,366
- 장기차입금	49,216,570	46,365,170
- 금융보증부채	95,795	9,428
상각후원가로 측정하는 금융부채 소계	138,021,410	267,099,470
금융부채 합계	138,021,410	267,099,470

(5) 당반기말과 전기말 현재 공정가치로 측정한 금융상품의 수준별 공정가치 측정치는 다음과 같습니다.

(단위 : 천원)

구 분	장부금액	공정가치		
		수준1	수준2	수준3
당반기말:				
기타포괄손익-공정가치측정금융자산	19,402,200	18,352,200	-	1,050,000
전기말:				
매도가능금융자산	17,706,100	17,556,100	-	150,000

당반기 중 공정가치 서열체계의 수준 간 이동과 수준3으로 분류되는 공정가치 측정치의 변동내역은 없습니다.

당반기말 현재 기타포괄손익-공정가치측정금융자산으로 분류되는 투자조합 지분증권은 가치평가기법에 사용된 투입변수에 기초하여 수준3 공정가치로 분류되었습니다. 당반기 중 수준3 공정가치의 변동은 다음과 같습니다.

(단위 : 천원)

구 분	당반기
기초금액	150,000
취득	900,000
기말금액	1,050,000

(6) 당반기와 전반기 중 금융상품의 범주별 순손익은 다음과 같습니다.

① 당반기

(단위 : 천원)

구 분	기타포괄손익-공정가치측정 금융자산	상각후원가로 측정하는 금융자산	상각후원가로 측정하는 금융부채	합계
당반기손익:				
- 이자수익	-	314,625	-	314,625
- 배당수익	167,600	-	-	167,600
- 이자비용	-	-	(818,256)	(818,256)
- 손상차손환입	-	(42,308)	-	(42,308)
합계	167,600	272,317	(818,256)	(378,339)
기타포괄손익(법인세 차감전):				
- 공정가치의 변동	796,100	-	-	796,100

② 전반기

(단위 : 천원)

구 분	매도가능 금융자산	대여금 및 수취채권	상각후원가로 측정하는 금융부채	합계
당반기손익:				
– 이자수익	-	165,675	-	165,675
– 배당수익	125,700	-	-	125,700
– 이자비용	-	-	(625,239)	(625,239)
– 손상차손환입	-	4,485,826	-	4,485,826
합계	125,700	4,651,501	(625,239)	4,151,962
기타포괄손익(법인세 차감전):				
– 공정가치의 변동	167,600	-	-	167,600

7. 연구개발활동

가. 연구개발활동의 개요

o 과학적 연구를 통한 신제품 개발로 국내외 시장 확대 및 매출 기여
o 기초・기반 연구 강화, 특정 기능성 제품개발, 안전성 검증 강화

나. 연구개발 담당조직

R&D본부 산하 연구기획팀・표준관리팀과 제품・기초・분석・화장품・글로벌연구소를 직제구성 하여 운영 중에 있습니다. 연구기획팀에서는 연구원의 전체적인 연구개발 전략수립과 운영을 담당하고, 표준관리팀은 기술표준을 총괄관리하고 있습니다. 제품연구소는 국내외 사업 신수요 창출을 위한 제품 및 기술개발 업무를 수행하고, 기초연구소는 신소재 발굴, 효능연구 및 안전성 연구를 통해 신성장 동력 창출 및 지속경영을 위한 기초기반연구를 수행하고 있으며, 분석연구소는 고품질의 청정 원료 확보를 위한 기반연구와 원료의 생산단계별 분석시스템을 구축・확립하여 사용원료 및 제품의 안전성/품질을 담보하고 있습니다. 화장품연구소는 화장품 제품 및 소재개발을 통해 사업다각화에 역량을 집중하고 있으며, 글로벌연구소는 글로벌 시장 확대를 위한 해외제품 개발 및 등록 지원업무를 수행하고 있습니다.

다. 연구개발비용

(단위 : 천원)

구 분	당반기	전반기
연구개발비용	4,565,031	4,424,282
연구개발비/매출액 비율 [연구개발비용계÷당반기매출액]	0.7%	0.7%

라. 연구개발 실적

당사의 연구개발 실적은 아래와 같습니다.
o 차별화 제품개발을 통한 신성장 동력 확보
o 신소재 탐색 및 발굴을 통한 미래 시장 선점 기반 마련
o 홍삼의 과학적 효능 자료 구축 및 홍삼제품의 안전성 검증
o 청정 고급원료삼의 생산증대 재배기술 개발을 통한 상생추구 기반 마련
o 계약구매 수삼 및 생약의 안전성평가를 통한 청정원료 확보 및 고객 신뢰기반 구축

연도	주요연구과제	기대효과
2018년	- 고객 Needs 반영한 식품 및 건강기능식품 개발 - 특정 기능성 소재 개발 및 제품적용 연구 - 화장품 차별화 제품개발 - 국제 분석 비교숙련도 시험(LGC) 참여	- 신규시장창출 및 기존시장확대 기여 - 시장차별화 소재 확보 및 미래성장 동력 발굴 - 화장품 라인업 확대를 통한 매출증진 - 국제 수준의 분석능력 향상 및 분석결과의 신뢰도 제고
2017년	- 홍삼의 안전성/유효성 인체적용시험 완료 - 홍삼의 국제 표준화 추진・홍삼 제조 국제표준(ISO) 등록 - 어린이/청소년 홍삼제품 기억력 개선 표시/광고 승인 - 홍삼의 항균성분 규명 및 학술발표	- 고객 니즈에 부합한 홍삼의 과학적 근거 강화 - 홍삼 품질 주도권 확보 및 글로벌 경쟁력 강화 - 어린이/청소년 대상 표시광고를 통한 제품 매출 증진 - 홍삼의 피부효능 과학화로 화장품 제품의 고객신뢰도 강화
2016년	- 고객 Needs 반영한 제품 개발 - 신소재 개발 추진 - 원료 안전성 평가 ・2016년 계약재배 인삼/생약 안전성 평가 - 국제공인시험기관(KOLAS) 진세노사이드 인증 획득	- 신규시장 창출 및 기존시장 확대 기여 - 홍삼의 차별적 경쟁력 확보 및 미래 성장동력 발굴 - 청정원료 확보를 위한 사전 안전성 확보 - 국제적 품질분석력 확보를 통한 고객신뢰도 제고
2015년	- 특허출원 ・홍삼추출물을 정제/분획한 항산화 화장료조성물 ・항암제 부작용 경감 약학조성물 ・호흡기 염증질환 예방?치료용 조성물(KT&G공동연구) - 홍삼의 국제 표준화 추진 ・DIS(4단계) 등록 및 FDIS(5단계) 승인 추진 - 국제 박람회 출품 : 홍삼정, 신제형제품 등 ・에너하임(3월) 및 미국 차박람회(5월)	- 홍삼의 차별적 경쟁력 확보 및 미래 성장동력 발굴 - 홍삼 품질 주도권 확보 및 글로벌 경쟁력 강화 - 홍삼의 국제화를 통한 글로벌 신수요 발굴
2014년	- 인삼 신품종 등록 출원신청 ・선풍 1~2호, 금풍 2호, 선홍	- 원료 품질 향상, 청정원료 확보를 통한 기업 경쟁력 강화
	- 홍삼 기능성 식약처 추가 인정 (고시형) ・'갱년기 여성건강에 도움을 줄 수 있음'	- 기능성 확대에 따른 신수요 창출 및 매출 확대
	- 제 11회(2014년) 국제인삼심포지엄 참여	- 정관장 홍삼의 우수성 홍보
	- 산지 병해충 및 태풍피해 최소화 기술지원 시스템 운영	- 지역별 경작피해 최단시간 기술적 해결
2013년	- 홍삼의 국제 표준화 추진 ・ 홍삼 제조 국제표준(ISO) 제안서 승인	- 홍삼 품질 주도권 확보 및 글로벌 경쟁력 강화
	- 인삼사포닌 참조표준 데이터센터 인증 ・ 국내외 인삼사포닌 정책결정시 데이터 활용	- 국내외 인・홍삼 선도 기업으로서 위상 공고화
	- 국제 학술 행사 참여 : 세계독성학회, 세계노화학회, 한국식품영양과학회, 생약학회	- 홍삼의 우수성 홍보 및 대내외 연구 네크워크 구축
2012년	- 고려인삼의 원산지/품종 표기 ISO국제표준 상정 - 홍삼오메가 3 및 홍삼 유산균, 뉴트리팩 등 홍삼 제품 다양화 기술 개발 - 토양산도/염류측정 등 인삼 경작자 편의 기술 개발 - 라이프앤진 신제품 24종 개발 완료	- "항산화" 기능성 표기 가능으로 신제품 개발 및 매출 증대 - 세분화된 고객 니즈 충족 및 매출기여 - 적합 예정지로의 개선 유도 - 그룹사 신사업 지원

	- 2012년 계약재배 구매 인삼/생약 안전성 평가	- 생약포함 복방제품의 안전성 확보
2011년	- 친환경 방제제 6종 개발 - 온난화 대응 인삼 재배기술 개발 - 2011년도 KOLAS인정 유지 및 2건 추가 인정 - 편의성/고객 Needs 맞춤형 건강기능식품 개발 - 홍삼성분 함유 화장품 개발 (동인비, 랑) - 홍삼 기능성 확대를 위한 국내외 효능연구 강화 - 생약재 지표성분 분석법 개발 - Audit 관리지침 개정 및 협력업체 Audit 강화	- 인삼의 안정적 공급 - 청정 인삼재배 및 제품안전성 확보 - 분석기술 공신력 확보 - 신규시장 창출 및 기존시장 확대 - 홍삼 피부활성 기반 화장품시장 개척 - 국내외 홍삼시장 매출성장 극대화 - 품질 표준화를 통한 제품의 질향상 - 생산결함 및 품질클레임 방지

8. 경영상의 주요 계약

가. 국내 원재료 계약 현황

(1) 2018년 당반기말 현재 수삼경작 계약 현황

구 분	경작인수(명)	개소	면적(ha)
수삼경작 계약현황	7,961	7,757	4,043.2

※ 위탁 계약생산 포함

9. 그 밖에 투자의사결정에 필요한 사항

가. 지적재산권 보유 현황

당사가 영위하는 사업과 관련하여 특허법에 근거한 180건의 특허권과, 실용신안법에 근거한 8건의 실용실안권, 상표법에 근거한 2,574건의 상표권, 디자인보호법에 근거한 337건의 디자인권을 취득하여 보유하고 있습니다. 또한 당사는 해외시장 개척과 관련하여 미국, 일본, 중국 등 47개국에 1,579건의 상표권을 취득하여 보유하고 있으며, 미국, 중국 등 6개국에 35건의 디자인권을 취득하여 보유하고 있습니다.

2018년 2분기에 신규로 취득한 지적재산권의 내역은 아래와 같습니다.

구 분		주요내용	근거법령	비 고
특허권	국내	0110187 외 1건	특허법	-
	해외	-	-	-
상표권	국내	1353412 외 96건	상표법	-
	해외	162268741 외 45건	-	-
디자인권	국내	30-0949015 외 8건	디자인보호법	-
	해외	-	-	-

나. 법률·규정 등에 의한 규제사항

(1) 관계법령 또는 정부의 규제 등

① 인삼산업법

	내 용	적요
인삼제조	(1)①인삼류제조를 업(業)으로 하려는 자는 농림축산식품부령으로 정하는 바에 따라 제조장(製造場)을 관할하는 시장(특별자치시장 및 특별자치도지사를 포함한다), 군수 또는 자치구의 구청장(이하 "시장·군수"라 한다)에게 신고하여야 한다. 다만, 인삼경작자가 자기가 생산한 수삼을 원료로 하여 자가제조(自家製造)한 홍삼, 태극삼, 백삼 또는 그 밖의 인삼을 수출 또는 도매의 목적으로 수집하는 자(이하 "수집자"라 한다)에게 판매하는 경우에는 신고하지 아니할 수 있다. ②제1항에 따라 홍삼, 태극삼 또는 그 밖의 인삼의 제조업 신고를 하려는 자는 농림축산식품부령으로 정하는 시설기준을 갖추어야 한다. ③제1항에 따라 신고를 한 자(이하 "인삼류제조업자"라 한다)는 그 신고사항 중 시설의 임대 등 대통령령으로 정하는 중요사항을 변경하였을 때 또는 그 영업을 휴업 하거나 휴업한 영업을 재개하였을 때에는 그 사유가 발생한 날부터 20일 이내에 시장・군수에게 신고하여야 한다. ④인삼류제조업자는 인삼류를 제조하고 남은 부산물을 원료로 하여 인삼제품류 중 대통령령으로 정하는 품목을 제조·가공하려는 경우에는 시장·군수에게 신고할 수 있다. 이 경우 「식품위생법」 제37조에 따른 식품의 제조・가공에 관한 영업의 신고를 한 것으로 본다. ⑤제4항에 따른 신고를 하려는 인삼류제조업자는 「식품위생법」 제36조제1항제1호에 따른 시설기준에 적합한 시설을 갖추어야 한다. ⑥시장・군수는 제4항에 따른 신고를 받았을 때에는 지체없이 「식품위생법」 제37조에 따른 식품의 제조・가공에 관한 영업신고의 소관 행정기관의 장에게 그 내용을 통보하여야 한다.	제12조
인삼 제조기준	(2)①인삼류를 제조하는 자는 홍삼・태극삼・백삼 또는 그밖의 인삼을 연근별로 구분하여 제조하고 해당 제품이나 그 용기・포장 등에 해당 연근 및 원산지를 표시하여야 한다. 이 경우 원산지의 표시방법 및 판정기준 등에 필요한 사항은 대통령령으로 정한다. ②인삼류를 제조하는 자는 농림축산식품부령으로 정하는 제조기준을 준수하여야 한다. ③농림축산식품부장관은 인삼류의 안전성 확보 및 소비자 보호를 위하여 국립농산물검사기관의 장 또는 제17조제1항에 따른 인삼류검사기관의 장으로 하여금 인삼류를 제조하는 자에게 제1항 및 제2항의 규정 준수에 관한 자료를 제출・보고하게 하거나 관계 직원을 제조업소에 출입시켜 제1항 및 제2항의 규정을 준수하는지를 확인하게 할 수 있다. ④제3항의 경우 관계직원은 그 권한을 표시하는 증표를 지니고 이를 관계인에게 보여주어야 한다.	제15조

② 건강기능식품에 관한 법률

	내 용	적요

영업의 종류 및 시설기준	(1)①다음 각 호의 어느 하나에 해당하는 영업을 하려는 자는 총리령으로 정하는 기준에 맞는 시설을 갖추어야 한다. 1. 건강기능식품제조업 2. 삭제 3. 건강기능식품판매업 ②제1항에 따른 영업의 세부 종류와 그 범위는 대통령령으로 정한다. (2)제4조제1항제1호에 따른 건강기능식품제조업을 하려는 자는 총리령으로 정하는 바에 따라 영업소별로 제4조에 따른 시설을 갖추고 식품의약품안전처장의 허가를 받아야 한다. 대통령령으로 정하는 사항을 변경하려는 경우에도 또한 같다	제4조
영업허가	(3)① 삭제 ②제4조제1항제3호에 따른 건강기능식품판매업을 하려는 자는 총리령으로 정하는 바에 따라 영업소별로 제4조에 따른 시설을 갖추고 영업소의 소재지를 관할하는 특별자치시장·특별자치도지사·시장·군수·구청장에게 신고하여야 한다. 다만, 「약사법」 제20조에 따라 개설등록한 약국에서 건강기능식품을 판매하는 경우에는 그러하지 아니하다.	제5조 제6조
영업신고	③제2항에 따라 신고를 한 자가 그 영업을 폐업하거나 총리령으로 정하는 사항을 변경하려는 경우에는 특별자치시장・특별자치도지사·시장・군수・구청장에게 신고하여야 한다. ④특별자치시장・특별자치도지사・시장・군수・구청장은 제2항에 따라 신고를 한 영업자가 「부가가치세법」 제8조에 따라 관할 세무서장에게 폐업신고를 하거나 관할 세무서장이 사업자등록을 말소한 경우에는 신고사항을 직권으로 말소할 수 있다. ⑤ 제2항 및 제3항의 규정에 따른 영업의 신고 및 변경신고의 절차 등에 관하여 필요한 사항은 총리령으로 정한다.	
품목제조 신고	(4)제5조제1항에 따라 건강기능식품제조업의 허가를 받은 자가 건강기능식품을 제조하려는 경우에는 그 품목의 제조방법 설명서 등 총리령으로 정하는 사항을 식품 의약품안전처장에게 신고하여야 한다. 신고한 사항 중 총리령으로 정하는 사항을 변경하려는 경우에도 또한 같다.	제7조
영업자 준수사항	(5)①영업자는 건강기능식품의 안전성 확보 및 품질관리와 유통질서유지 및 국민보건의 증진을 위하여 다음 각 호의 사항을 준수하여야 한다. 1. 제조시설과 제품(원재료를 포함한다)을 보건위생상 위해가 없고 안전성이 확보되도록 관리할 것 2. 유통기한이 지난 제품을 판매하거나 판매할 목적으로 진열·보관하거나 건강 기능식품 제조에 사용하지 말 것 3. 부패·변질되거나 폐기된 제품 또는 유통기한이 지난 제품을 정당한 사유가 없으면 교환하여 줄 것 4. 판매사례품이나 경품을 제공하는 등 사행심을 조장하여 제품을 판매하는 행위를 하지 말 것 5. 그 밖에 제1호부터 제4호까지에 준하는 사항으로서 건강기능식품의 안전성 확보 및 품질관리와 국민보건위생의 증진을 위하여 필요하다고 인정하여 총리령으로 정하는 사항 ②건강기능식품제조업자는 총리령으로 정하는 바에 따라 식품의약품안전처장에게 생산 실적 등을 보고하여야 한다.	제10조

기타 (기준, 광고 등)	(1)①건강기능식품의 기능성에 대한 표시·광고를 하려는 자는 식품의약품안전처장이 정한 건강기능식품 표시·광고 심의의 기준, 방법 및 절차에 따라 심의를 받아야 한다. ②식품의약품안전처장은 제1항에 따른 건강기능식품의 기능성에 대한 표시·광고심의에 관한 업무를 제28조에 따라 설립된 단체에 위탁할 수 있다. ③제2항에 따른 기능성에 대한 표시·광고 심의 업무를 위탁받은 자(이하 이 조에서 "심의기관"이라 한다)는 건강기능식품의 기능성 표시·광고 심의위원회를 설치·운영하여야 한다. ④제3항에 따른 심의위원회의 위원은 다음 각 호의 사람 중에서 식품의약품안전처장의 승인을 받아 심의기관의 장이 위촉한다. 이 경우 산업계에 소속된 사람은 3분의 1 미만으로 하여야 한다. 1. 건강기능식품 및 광고에 관한 학식과 경험이 풍부한 사람 2. 건강기능식품 관련 단체의 장이 추천한 사람 3. 시민단체(「비영리민간단체지원법」 제2조에 따른 비영리민간단체를 말한다)의 장이 추천한 사람 4. 건강기능식품 관련 학회 또는 대학의 장이 추천한 사람 ⑤ 제3항에 따른 심의위원회 위원의 수, 임기, 그 밖의 운영 등에 필요한 사항은 총리령으로 정한다.	제16조
	(2)①제16조제1항에 따른 심의결과에 대하여 이의가 있는 자는 심의결과를 통지받은 날부터 1개월 이내에 식품의약품안전처장에게 이의를 제기할 수 있다. ②식품의약품안전처장은 제1항에 따른 이의신청을 받았을 때에는 제27조제1항에 따른 건강기능식품심의위원회에 자문하여 이를 심사하고 그 결과를 신청인에게 알려야 한다. ③제1항과 제2항에 따른 이의신청의 방법, 절차 및 운영 등에 관하여 필요한 사항은 식품의약품안전처장이 정한다	제16조의2
	(3)①건강기능식품의 용기・포장에는 다음 각 호의 사항을 표시하여야한다. 1. 건강기능식품이라는 문자 또는 건강기능식품임을 나타내는 도형 2. 기능성분 또는 영양소 및 그 영양권장량에 대한 비율(영양권장량이 설정된 것만 해당한다) 3. 섭취량 및 섭취방법, 섭취 시 주의사항 4. 유통기한 및 보관방법 5. 질병의 예방 및 치료를 위한 의약품이 아니라는 내용의 표현 6. 그 밖에 식품의약품안전처장이 정하는 사항 ②제1항에 따른 표시방법 등에 관하여 필요한 사항은 식품의약품안전처장이 정하여 고시한다.	제17조
	(4)①누구든지 건강기능식품의 명칭, 원재료, 제조방법, 영양소, 성분, 사용방법, 품질 및 건강기능식품이력추적관리 등에 관하여 다음 각호에 해당하는 허위・과대・비방의 표시·광고를 하여서는 아니 된다. 1. 질병의 예방 및 치료에 효능・효과가 있거나 의약품으로 오인·혼동할 우려가 있는 내용의 표시・광고 2. 사실과 다르거나 과장된 표시・광고 3. 소비자를 기만하거나 오인・혼동시킬 우려가 있는 표시・광고 4. 의약품의 용도로만 사용되는 명칭(한약의 처방명을 포함한다)의 표시・광고 5. 다른 업체 또는 그 업체의 제품을 비방하는 표시・광고	제18조

	6. 제16조제1항에 따라 심의를 받지 아니하거나 심의받은 내용과 다른 내용의 표시・광고 ②제1항에 따른 허위・과대・비방의 표시・광고의 범위 등에 관하여 필요한 사항은 총리령으로 정한다.	

□ 기타부문

기타부문(의약품 등 제조 및 판매업)의 연결대상 회사는 영진약품(주), 코스모코스(주) 등 국내 5개사 및 해외 2개사를 포함 총 7개사입니다. 7개사 중 직전 연도 기준 750억 이상 자산규모는 1개사이며, 기타부문의 매출과 수익의 대부분이 영진약품(주) 및 코스모코스(주)에서 발생하고 있습니다.

<제약사업>

1. 사업의 개요

가. 업계의 현황

1) 제약산업의 특성
기본적으로 제약산업은 국민의 '건강' 증진과 '삶의 질' 향상에 기여하는 국민보건의 핵심산업입니다. 제약산업은 질병 치료라는 인간의 기본권에 근간해서 수요를 창출하기 때문에 경제 상황 등 외부요인에 의해 영향을 받는 정도가 크지 않습니다. 제약회사의 본연의 업무인 신약개발은 고도의 전문지식과 복합적인 기술력을 기본 바탕으로 막대한 비용과 시간이 투입되므로 R&D Pipe Line 보유 및 연구개발 인프라 확보 등이 산업경쟁력 확보를 위한 가장 중요한 요소입니다. 또한 국민건강과 밀접한 관련을 가진 산업으로써 의약품의 안전한 생산 및 품질관리, 투명한 유통질서 확립을위해서 정부의 정책 및 법령에 의한 규제 및 관리가 타 산업보다 광범위하고 세밀하게 되어지는 산업입니다.

2) 제약산업의 정부정책 및 인구구조 변화에 따른 영업환경 분석
실거래가 약가인하 제도 등 보험약가 인하 정책 지속, 저가 및 제네릭 의약품을 처방하도록 유도하는 저가구매인센티브제 도입, 판촉을 목적으로 경제적 이익을 제공할 경우 쌍방을 모두 처벌하는 리베이트쌍벌제의 시행 등 약제비 절감 및 투명한 영업환경 조성을 위한다양한 정부정책이 시행되어 제약영업환경에도 많은 변화가 진행되고 있습니다. 이처럼 제약산업의 정부정책 및 영업환경은 현재 큰 변환점을 맞이한 상황으로 시장환경 변화에 맞는 전략수립이 필요한 시기입니다.

국내 제약산업은 인구 고령화에 따른 만성질환 및 QOL 의약품 수요의 증가로 상당 기간 높은 성장세를 유지했지만, 특허만료 의약품 감소 및 약제비 절감을 위한 정부 정책 시행 등으로 성장세가 둔화하고 있습니다. 이에 따라 수출 확대 및 고부가가치 의약품 개발과 같이 성장동력 확보 및 수익성 확대를 극대화하는 전략이 점차 중요해지고 있습니다.

3) 경쟁요소
의약품 공급은 병원과 약국으로 한정되어 있으나 국내 의약품 시장 전체 규모에 비해 과다한 업체수와 유사상품의 난립으로 인하여 과당경쟁을 벌이고 있는 상황입니다. 그러나 계속되는 약가인하 정책과 대규모 설비투자 의무화의 압박을 통하여 업계 전반적인 구조조정이 예

상되며, 인수/합병이나 신제품 개발 등을 통하여 경쟁력의 강화가 절실히 필요한 시점입니다.

신약개발은 차별화된 R&D 경쟁력 및 고도의 기술개발을 위해 10~15년의 오랜 기간과 대규모 투자를 필요로 합니다. 신약개발의 High Risk, High Return 특성으로 인해 오리지날 의약품 개발은 거대한 자본력을 바탕으로 한 다국적 제약사들이 그동안 강세를 보여 왔습니다.
그러나 최근에는 국내 제약사들도 지속적인 R&D 투자의 결실로 대규모 기술수출 이전계약을 체결하고 천문학적인 계약금과 Milestone을 확보하는 등 신약개발에 대한 모멘텀이 점차 확대되고 있어서 향후 R&D Pipe Line 및 인프라 확보에 대한 국내 제약사들 간의 경쟁은 한층 격화될 것으로 보입니다.

4) 자원조달의 특성
의약품의 물질특허 및 PMS제도 등으로 인해 특정 원료의 독과점 현상이 존재하며, 원료의약품 수입의존도가 높아 환율변화에 따라 수익성 변동폭이 큽니다. 특히 FTA 협상은 의약품의 관세철폐를 추진하면서 의약품에 대한 지적재산권 보호 강화가 지속적으로 요구되고 있습니다.

5) 관계법령 및 정부지원 및 규제
① 관계법령 : 약사법, KGMP(우수의약품 제조기준), 향정신성의약품관리법, 마약법, KGSP(우수의약품 유통관리기준) 등
② 정부지원 : 신약개발 연구지원, 제2차 제약산업 육성지원 5개년 종합계획 등
③ 정부규제 : 약제비 적정화 방안에 따른 규제 (사용량-약가연동제, 약가재평가, 기 등재 약품에 대한 경제성 평가 등), 허가규제요인(소포장 및 안전용기 의무화, DMF 제도, 생동성시험 강화 조치 등), 리베이트 쌍벌제 도입 등

나. 회사의 현황

1) 영업의 개황
국내 제약시장은 2012년 시행된 일괄약가인하제도를 시작으로 리베이트투아웃제, 그리고 2016년 김영란법 제정에 이르기까지 정부의 정책 및 영업환경이 급격히 변화되고 있습니다.
회사는 업종경쟁이 심한 국내 제약 영업환경의 어려움을 극복하기 위해 수출강화전략으로 일본시장 등 해외시장 개척에 매진하고 있으며, 현재 영위하고 있는 CMO 사업 외에 CDMO 사업으로 사업영역을 확대하고 있습니다. 영업실적은 2018년 반기 누계 기준 매출액 대비 수출비중은 20.2%로 감소 추세를 나타내고 있습니다.(간접수출 미포함)
당사의 2018년도 반기 영업현황을 보면 매출액 87,025 백만원으로 전년 동기대비 -7.9% 감소하였고, 영업이익과 순이익도 감소하였습니다. 이는 국내매출 일부 감소 및 일본에 수출하는 완제의약품의 수요예측 불확실성에 따른 것입니다. 하반기에는 수요예측 부분이 점차 해소될것으로 전망하고 있습니다.
안정성 측면에서 부채비율은 당반기말 현재 66%로 전기말의 부채비율 70%대비 감소하였습니다. 유동 부채의 감소와 단기차입금의 상환 등으로 인해 부채비율이 감소하였으며, 앞으로도 안정적인 재무구조를 지속적으로 유지해 나갈 계획입니다.

□ 제품과 용역에 대한 정보

(단위: 천원)						
구분	제 57(당) 기 반기			제 56(전) 기 반기		

	3개월	누적	비율(%)	3개월	누적	비율(%)
상품매출	11,073,751	21,305,351	24.5	8,260,183	14,851,842	15.7
제품매출	23,356,746	55,960,339	64.3	33,162,175	72,174,724	76.4
반제품매출	3,119,965	6,286,207	7.2	1,393,012	2,620,622	2.8
원재료매출	1,067,335	2,872,385	3.3	2,020,871	3,717,852	3.9
용역매출	379,382	600,242	0.7	1,143,400	1,158,314	1.2
합 계	38,997,179	87,024,524	100.0	45,979,641	94,523,354	100.0

□ 지역별 매출현황

(단위: 천원)

구분	제 57(당) 기 반기			제 56(전) 기 반기		
	3개월	누적	비율(%)	3개월	누적	비율(%)
국내 매출	34,218,693	69,442,704	79.8	32,300,363	60,631,621	64.1
해외 매출	4,778,486	17,581,820	20.2	13,679,278	33,891,733	35.9
일본	4,257,902	16,651,553	19.1	13,163,530	33,016,446	34.9
기타	520,584	930,267	1.1	515,748	875,287	0.9
합 계	38,997,179	87,024,524	100.0	45,979,641	94,523,354	100.0

□포괄손익계산서

(단위 : 원)

과목	제 57(당) 기 반기		제 56(전) 기 반기	
	3개월	누적	3개월	누적
매출	38,997,178,823	87,024,524,235	45,979,641,084	94,523,354,414
매출원가	(26,514,841,737)	(58,075,451,693)	(29,271,101,164)	(58,995,578,175)
매출총이익	12,482,337,086	28,949,072,542	16,708,539,920	35,527,776,239
판매비와관리비	(15,001,323,139)	(30,290,456,296)	(15,504,945,819)	(31,606,466,977)
영업이익	(2,518,986,053)	(1,341,383,754)	1,203,594,101	3,921,309,262
기타수익	214,255,856	793,686,954	561,060,001	1,392,259,774
기타비용	(305,526,853)	(1,308,796,117)	(293,472,002)	(1,184,553,034)
금융수익	38,693,274	78,003,890	11,582,759	19,938,920
금융원가	(70,442,620)	(134,077,683)	(162,388,229)	(331,039,856)
법인세비용차감전순이익	(31,749,346)	(56,073,793)	(150,805,470)	(311,100,936)
순금융원가	(2,642,006,396)	(1,912,566,710)	1,320,376,630	3,817,915,066
법인세비용	489,709,871	104,215,062	(385,415,715)	(1,308,274,963)
당기순이익				
법인세비용차감후기타포괄손익:				
당기손익으로 재분류되지 않는 항목				
순확정급여부채의 재측정요소	(2,159,613)	(4,691,227)	(3,396,850)	(5,758,319)

총포괄이익				
주당이익:				
기본및희석주당이익	(12)	(10)	5	14

2) 업계 매출액 현황

(단위 : 억원)

회사명	2017년	2016년	2015년
유한양행	14,519	13,120	11,209
녹십자	10,984	10,331	9,129
대웅제약	8,667	7,940	8,005
한미약품	7,026	6,878	11,132
광동제약	6,885	6,363	5,723
JW중외제약	5,029	4,675	4,344
일동제약	4,604	2,013	4,586
보령제약	4,227	4,091	4,014
한독	4,134	3,963	3,585
제일약품	3,715	6,173	5,947
동국제약	3,233	3,044	2,565
휴온스	2,780	1,676	2,151
대원제약	2,633	2,384	2,130
동화약품	2,589	2,375	2,232
삼진제약	2,453	2,393	2,165
한국유나이티드	1,970	1,769	1,620
영진약품	1,950	1,931	1,702
안국약품	1,788	1,713	1,952
신풍제약	1,756	1,823	1,855

※ 12월 결산 국내 제약사 기준 금감원 전자공시 사이트 참조
(주요 제약업체의 별도 손익계산서상의 매출액임)
※ 제일약품 : 회사분할 후 금액임.

3) 시장의 특성

제약산업에 대한 정부정책은 보험약가 인하정책의 지속과 저가 및 제네릭 의약품 처방 유도를 통한 약제비 절감에 초점이 맞춰져 있습니다. 국내 제약사들은 정체된 성장세를 전환시키고자 수출규모 확대 및 신제품 도입 등을 적극적으로 추진하고 있습니다. 특히 상위 제약사들은 라이센스인 강화, 경쟁력 있는 상품의약품 도입, 공동마케팅 추진 등을 통해 성장률을 기존 수준 이상으로 회복하였습니다. 최근 R&D 투자를 지속해온 제약 바이오업체들을 중심으로 해외 글로벌 제약사들과의 대규모 기술이전 계약 등의 체결이 이루어지고 있으며 시장 및 정부차원의 제약 바이오 산업에 대한 향후 투자는 지속적으로 증가할 것으로 기대하고 있습니다.

4) 신규사업 등의 내용 및 전망
- 해당사항 없음

5) 조직도

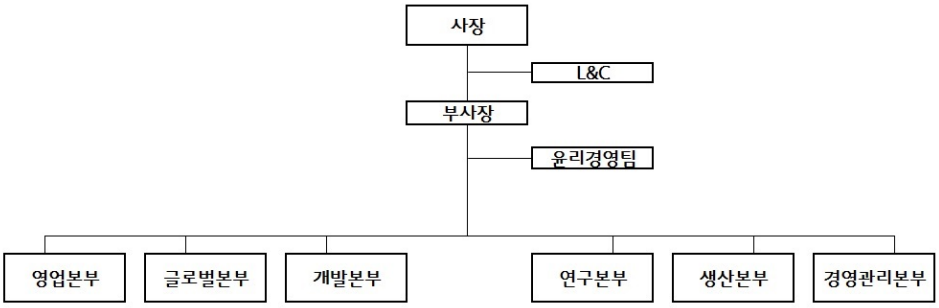

영진약품 조직도

2. 주요 제품 및 원재료 현황

가. 주요 제품 등의 현황

(단위 : 백만원,%)

사업 부문	매출 유형	품 목	구체적용도	주요상표등	제57기 반기 매출액(비율)	
내수	제품	항생제	항생제	크라모넥스, 세파클러, 세프타지딤 등	17,542	20.15%
		순환기계	고혈압 및 뇌기능개선	칸살탄정, 오마론, 코디핀 등	9,970	11.46%
		해열진통 소염제	해열진통	데노간주, 오파스트, 덱시푸루펜 등	8,530	9.80%
		정신신경계	정신분열 및 신경안정	로도핀, 하이셉트, 콜리날 등	8,485	9.75%
		경장영양제	경관영양보급	하모닐란액	5,574	6.41%
		호흡기계	호흡기관용	콜민A, 코디프로, 아세브로 등	3,992	4.59%

		소화기계	소화불량, 위궤양	판프라졸, 판크론, 라토딘 등	2,795	3.21%
		기타	항히스타민 비타민 영양제 등	옥사틴, D3베에스 등	11,024	12.67%
	특판	가공품	항생제원료 등	7-ANCA, CAZ(H) 외	1,477	1.70%
	임대 매출	임대매출	임대매출	임대매출	54	0.06%
수출	완제 및 원료		항생제, 합성 원료 외	세프카펜, 세프디토렌, 세프타지딤 등	17,582	20.20%
합 계					87,025	100.00%

나. 주요 제품 등의 가격변동추이

(단위 : 원)

품 목	제57기 반기	제56기	제55기
데노간주	13,909	13,909	13,909
코디핀 4mg 100T	33,091	33,182	33,182
하이셉트정 5mg	51,845	52,064	52,064
콜리날연질캡슐	39,518	39,682	39,682

1) 산출기준
- 데노간주 : 10바이알당 출하가 기준(부가세 별도)
- 코디핀 4mg 100T : 100 정당 출하가 기준(부가세 별도)
- 하이셉트정 5mg : 30 정당 출하가 기준(부가세 별도)
- 콜리날연질캡슐 : 90캡슐당 출하가 기준(부가세 별도)

2) 주요 가격변동 원인
- 보험약가 변동에 기인합니다.

다. 주요 원재료 등의 현황

(단위 : 백만원, %)

사업부문	매입유형	품 목	구체적용도	제57기 반기	비율	비고
약 품 및 원 료	원재료	1. Cefditoren pivoxil	세프디토렌	1,459	5.38%	-
		2. QACA	세프타지딤	3,681	13.60%	-
		3. 7-ANCA	세프티족심	992	3.66%	-
		4. Ceftazidime 5H2O	세프타지딤	313	1.16%	-
		5. 기타		18,822	69.52%	-
		소 계		25,267	93.32%	-
	보조재료	1. VIAL	국내/수출용	263	0.97%	-
		2. 기타		1,546	5.71%	-
		소 계		1,809	6.68%	-
합 계			-	27,076	100.00%	-

라. 주요 원재료 등의 가격변동추이

(단위 : kg당)

품 목	제57기 반기	제56기	제55기
1. Cefditoren pivoxil (S/W)	JPY 167,250	JPY 167,250	JPY 177,250
2. HACA	USD 88	USD 79	USD 67
3. 7-ANCA	USD 440	USD 400	USD 390
4. Zotepine	JPY 144,000	JPY 144,000	JPY 144,000

1) 산출기준
- 당분기에 해당 원재료의 최종구입가를 기준으로 표시하였습니다.

2) 주요 가격변동원인
- 국제 환율차 및 원자재 가격변동 외 여러발생 요인들이 있습니다.

3. 생산 및 설비에 관한 사항

가. 생산능력 및 생산능력의 산출근거

1) 생산능력

(단위 : 천개,억원,톤)

사업 부문	품 목	사업소	제57기 반기		제56기		제55기	
			수량	금액	수량	금액	수량	금액
약품	분말주사제	남양	3,150	163	6,300	326	6,300	326
	정제		201,600	222	403,200	444	403,200	444
	캡슐제		126,000	139	252,000	277	252,000	277
	세립제		24	36	48	72		
	현탁제		8,000	58	16,000	115		
	내용액제		960	53	1,920	105		
	소 계		339,734	671	679,468	1,339	661,500	1,047
원료	합성원료		159	441	318	881	318	881
	소 계		159	441	318	881	318	881

2) 생산능력의 산출근거
① 산출방법 등
- 산출기준 : 기계의 이론적 능력 X 월별 평균 가동일수 X 3개월
- 산출방법은 ①항목의 산출기준을 적용하였습니다.
② 평균가동시간은 하단의 "당해사업년도 분기가동율"을 참고하여 주시기 바랍니다.

나. 생산실적 및 가동률

1) 생산실적

(단위 : 백만원)

제 품 명	약 효 군	생산실적		
		제57기 반기	제 56기	제 55기
세프카펜	항생제원료	4,181	17,467	23,107
데노간	해열진통제	5,791	10,139	8,660
코디핀	순환기계	3,100	2,852	3,724
하이셉트	정신신경계	885	7,990	4,594
세프메타졸	항생제원료	1,942	4,627	5,106
기타(원료 등)	수액제, 원료	61,450	154,341	147,405
합 계		77,349	197,416	192,596

2) 당해 사업년도의 가동률

(단위 : 시간,%)

사업소(사업부문)	당반기 가동가능시간	당반기 실제가동시간	평균가동률
남양공장(인력)	56,016	47,319	84.5%
전주공장(인력)	21,240	17,085	80.4%

* 인력가동율 : 1일(8시간/1인) 기준

다. 생산설비의 현황 등

1) 생산설비의 현황

[자산항목 : 토지]

(단위 : 백만원)

사업소	소유형태	소재지	구분(㎡)	기초 장부가액	분기증감 증가	분기증감 감소	당기말 잔액	감가상각 누계액	감액손실 누계액	분기말 미상각잔액	비 고
생산/R&D부문	자가	화성시	43,660.40	10,860	21		10,881			10,881	-
	자가	완주군	31,267.20	2,564			2,564			2,564	-
	소 계			13,424	21		13,445			13,445	-
관리 부문	자가	부산시	1,050.00	530			530			530	-
	소 계			530			530			530	-
합 계				13,954	21		13,975			13,975	-

[자산항목 : 건물]

(단위 :백만원)

사업소	소유형태	소재지	구분(㎡)	기초 장부가액	분기증감 증가	분기증감 감소	당기말 잔액	감가상각 누계액	감액손실 누계액	분기말 미상각잔액	비 고
생산/R&D부문	자가	화성시	14,749.96	13,504			13,504	3,602		9,902	-
	자가	완주군	11,113.67	12,109			12,109	1,614		10,495	-
	소 계			25,613			25,613	5,216		20,397	-
관리부문	자가	부산시	1,133.40	74			74	29		44	-
	소 계			74			74	29		44	-

합 계	25,686			25,686	5,245		20,441	-

[자산항목 : 구축물] (단위 : 백만원)

사업소	소유형태	소재지	구분	기초 장부가액	분기증감 증가	분기증감 감소	당기말 잔액	감가상각 누계액	감액손실 누계액	분기말 미상각잔액	비 고
생산/ R&D부문	자가	화성시	폐수처리장 외	3,008			3,008	2,181		827	-
	자가	완주군	수전설비 외	6,531			6,531	1,672		4,859	-
	자가	광교	인테리어 외	744			744	239		504	-
	소 계			10,283			10,283	4,093		6,190	-
관리 부문	자가	서울시	인테리어 외	338	55		392	68		324	
	소 계			338	55		392	68		324	-
합 계				10,621	55		10,675	4,161		6,514	-

[자산항목 : 기계장치] (단위 : 백만원)

사업소	소유형태	소재지	구분	기초 장부가액	분기증감 증가	분기증감 감소	당기말 잔액	감가상각 누계액	감액손실 누계액	분기말 미상각잔액	비 고
생산/ R&D부문	자가	화성시	-	25,950	1008	160	26,798	19,530		7,267	-
	자가	완주군	-	37,746	254	6	37,994	21,127	279	16,588	-
	자가	광교	-	7,097	197		7,294	5,471		1,823	-
합 계				70,793	1,459	166	72,086	46,129	279	25,678	-

[자산항목 : 기구비품] (단위 : 백만원)

사업소	소유형태	소재지	구분	기초 장부가액	분기증감 증가	분기증감 감소	당기말 잔액	감가상각 누계액	감액손실 누계액	분기말 미상각잔액	비 고
생산/ R&D부문	자가	화성시	-	1,844	54		1,898	1,504		394	-
	자가	완주군	-	438	133		571	300		271	-
	자가	광교	-	410			410	206		204	-
	소 계			2,692	188		2,880	2,010		869	-
관리 부문	자가	서울시	-	1,210	19		1,229	801		428	-
	소 계			1,210	19		1,229	801		428	-
합 계				3,902	207		4,109	2,811		1,298	-

[자산항목 : 차량운반구] (단위 : 백만원)

사업소	소유형태	소재지	구분	기초 장부가액	분기증감 증가	분기증감 감소	당기말 잔액	감가상각 누계액	감액손실 누계액	분기말 미상각잔액	비 고
생산/R&D	자가	화성시	업무용차량	6			6	6		-	-
합 계				6			6	6		-	-

4. 매출에 관한 사항

가. 매출실적

(단위 : 천원)

사업부문	매출유형	품 목		제 57기 반기	제 56기	제 55기
약품 원료	약품 원료	상 품	수 출	-	-	41,790

			내 수	21,305,351	33,695,020	22,327,653
			합 계	21,305,351	33,695,020	22,369,443
		제 품	수 출	17,069,510	67,846,216	67,828,549
			내 수	38,890,829	77,924,572	82,954,279
			합 계	55,960,339	145,770,788	150,782,828
		보조재료	수 출	-	-	-
			내수	13,340,	34,364	9,967
			합 계	13,340	34,364	9,967
		원재료	수 출	90,440	530,293	521,680
			내 수	1,476,680	5,072,411	7,312,924
			합 계	1,567,120	5,602,704	7,834,604
		가 공 료	수 출	-	-	56,102
			내 수	7,578,132	9,296,117	11,560,930
			합 계	7,578,132	9,296,117	11,617,032
		임 대 료 및 기타	수출	421,870	313,747	-
			내수	178,372	296,107	519,979
			합계	600,242	609,854	519,979
합 계			수 출	17,581,820	68,690,256	68,448,121
			내 수	69,442,704	126,318,591	124,685,732
			합 계	87,024,524	195,008,847	193,133,853

나. 판매경로 및 판매방법 등

1) 판매경로

① 내수
- 직접거래 : 회사 ▶ 병원,약국 ▶ 소비자
- 도매거래 : 회사 ▶ 도매거래선 ▶ 병원,약국 ▶ 소비자

② 수출
- 종합상사나 전문 Agency를 통해 수출이 이루어짐

2) 판매방법 및 조건

① 내수
- 직접거래 : 영업사원이 거래선을 통해 제품을 소개, 설명하여 주문을 받고 대금을 직접수금
- 도매거래 : 도매 담당자가 별도로 구분되어 있어 도매선을 통해 제품주문을 받고 대금수금

② 수출
- 수출대금은 전신환송금(T/T) 및 수출환어음 매입의뢰(Nego 방식) 등을 통해 회수함

3) 판매전략

① 내수
- ETC제품 : 전문의약품으로 제품의 효과에 따라 경쟁력을 높이기 위한 학술자료 제공, 제품의 우월성 확보전략
- OTC제품 : 제품의 인지도에 따라 매출에 가장 큰 영향을 주는 특성으로 인해 거래선에서는 마진, 소비자에게는 인지도 확보를 위한 전략중심

② 수출
- 일본 및 중국시장 등 기존시장의 시장점유율을 더욱 확대하고 R&D Pipe Line 확대를 통해 신규시장 진출

5. 수주상황

업계 영업특성상 장기계약에 의한 특정제품의 매출형태는 극히 드문 경우로 특별히 수주계약에 의한 공급형태로 이루어지고 있지 않습니다.

6. 금융상품의 위험관리와 공정가치

당사의 재무위험 관리는 영업활동과 관련된 시장위험, 신용위험 및 유동성 위험을 최소화하는데 중점을 두고 있으며, 각각의 위험요인에 대해 지속 점검을 하고 있습니다.
개별실체에 대한 금융상품의 위험관리와 공정가치는 재무제표 주석 26. 금융위험의 위험관리와 공정가치를 참고하시기 바랍니다.

7. 파생상품 등에 관한 사항

회사는 당반기말 현재 통화선도거래, 통화옵션, 이자율스왑계약 등을 체결하고 있지 않습니다.

8. 경영상의 주요계약 등

당사의 보고서 작성 기준일 현재 당사의 일상적인 영업활동 이외 발생한 중요한 비경상적인 계약의 내용은 아래와 같습니다.

구 분	계약 체결기간	계약내용	상대방	비고
기술이전	'17.04~'39.12	미토콘드리아 이상 등 희귀질환 적응증으로 미국 및 유럽 등에서의 임상개발을 위한 신약 KL1333 Compound의 기술수출	NeuroVive Pharmaceutical AB	한국, 일본 이외의 전세계 판권 양도
	'13.07	멀꿀과제 기술이전	전남생물산업진흥재단	국내외 독점 및 라이센스 계약
	'15.01	다재내성균백신 기술이전	(주)이언메딕스	국내외 독점 및 라이센스 계약
제품도입 및 원료공급	'17.12~'22.12	하모닐란 제품 판매 계약	비브라운코리아	계약연장(5년)
	'86.08~	메이세린	Meiji Seika Pharma(일본)	제품 라이센싱 및 국내 판권 계약
	'87.05~'18.03	아푸라스	Kyorin(일본)	계약해지('18.03.08) 향후 추가 구매 없이 영진보유 재고 판매
	'82.09~ '79.05~ '92.05~	엠피나제-S 엠피나제 멘탁스	Kaken(일본)	제품 라이센싱 및 국내 판권 계약
	'97.04~'18.03	로도핀	Astellas(일본)	Astellas에서 LTL로

	'18.04~	로도핀	LTL(일본)	품목허가권 이전
	'83.03~	나트릭스	Sevier(프랑스)	제품 라이센싱 및 국내 판권 계약
	'97.04~	나트릭스SR		
	'09.01~	Cefcapen P.V	Itochu C.F.(일본)	원료의약품의 일본공급계약
	'11.05~	YPL-001, 천식 및 COPD 치료제 개발	한국생명공학연구원	국내외 독점 및 라이센스 계약 (기술실시권)
정부 R&D 지원 과제	'15.01~'18.03	YPL-001(COPD 치료제)미 FDA 임상2A 완료 및 국내 임상 2B 승인	(재)범부처전주기신약개발사업단	YPL-001 COPD 치료제 개발
	'14.12~'20.05	관절질환 치료용 글로벌 천연물신약 개발	산업통상자원부	YRA-1909. 류마티스관절염 치료제 개발
	'13.11~'18.08	천연물 의학 /소재 개발 및 표준화 지원 사업	산업통상자원부	천연물 원료 생약의 표준화 연구
	'17.05~'19.05	황색포도상구균 백신 대량생산 공정 및 효능검증 연구	과학기술정보통신부	YSA-2021, 황색포도상구균 백신 개발
	'16.04~'20.03	NQO1을 약물표적으로 하는 당뇨병 치료재 개발	한국보건산업진흥원	KL1333, 당뇨병 치료제 개발

8. 연구개발활동

가. 연구개발활동의 개요

1) 연구개발 담당조직

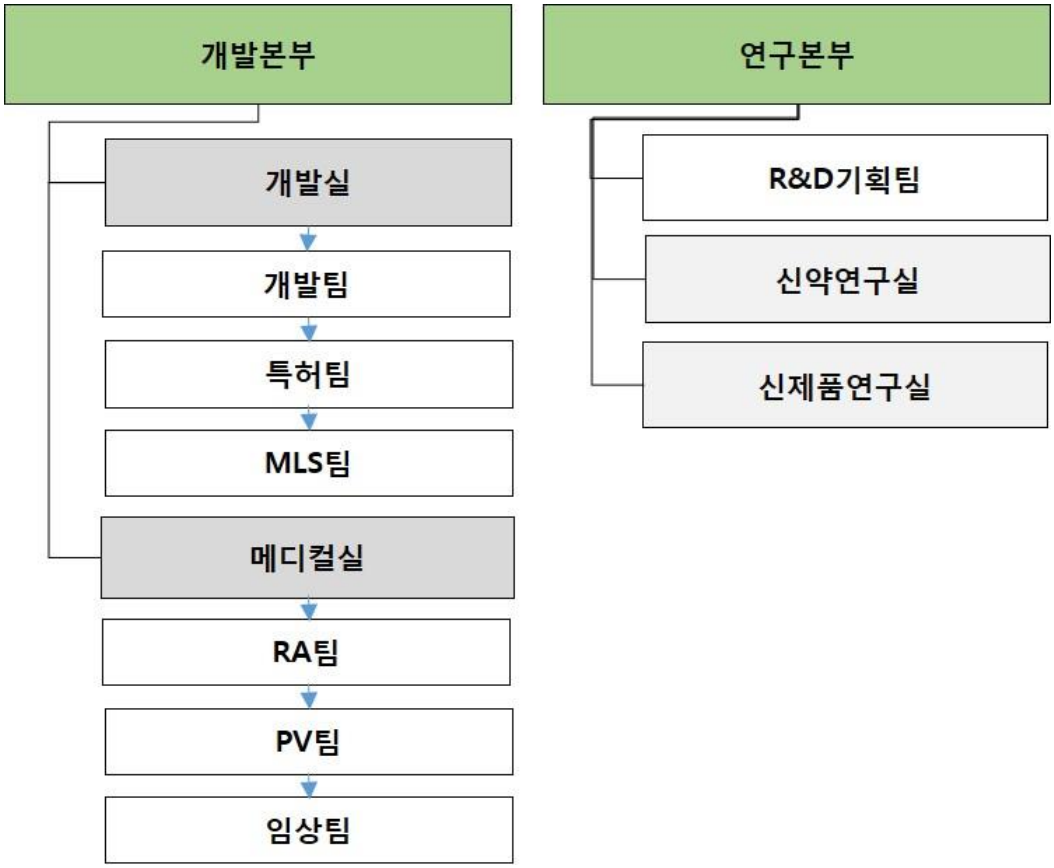

2) 연구개발비용

(단위 : 천원,%)

과 목		제57기 반기	제56기	제55기	비 고
원 재 료 비		293,174	777,256	1,000,893	-
인 건 비		2,539,862	5,216,144	4,050,890	-
감 가 상 각 비		736,624	1,499,532	780,665	-
위 탁 용 역 비		688,930	3,674,059	4,436,882	-
제 조 경 비		1,616,998	2,723,937	491,789	
기 타		1,278,338	2,763,922	2,391,484	-
연구개발비용 계		7,153,927	16,654,849	13,152,603	-
(정부보조금)		542,750	771,812	862,270	사용기준
회계처리	판매비와 관리비	5,536,929	13,930,912	12,660,814	기술개발비
	제조경비	1,616,998	2,723,937	491,789	-
연구개발비 / 매출액 비율 [연구개발비용계÷당기매출액×100]		8.2%	8.5%	6.8%	-

※ 상기 연구개발비용 계 및 연구개발비/매출액 비율은 정부보조금을 포함한 금액 및 비율입니다.

다. 연구개발 실적

당사의 최근 1년간 연구개발 실적은 다음과 같습니다.

연구과제	연구과제명	개발결과	현 개발단계
YPL-001	COPD 치료제 개발 연구	FDA 임상2a 완료	L/O 노력 중
YPL-004	보티오세틴 신규염 개발	특허 출원	
YPL-005	데스벤라팍신 신규염 개발	특허 출원	
YPL-007	세프타롤린 합성	합성진행중	
YRA-1909	류마티스 관절염 치료제 개발 연구	임상2상 진행 중	국내 임상2상 환자 모집 중
YSA-2021	차세대 백신 치료제 개발 연구	정부과제 진행 중	생산공정 및 효력시험 연구
KL-1333	유전적 미토콘드리아 질환 관련연구	파트너사(NVP AB), KL1333 미국 FDA 희귀의약품 지정	국내 임상 1상 진행 중

라. 연구개발 계획

당사의 연구중인 과제는 산업부과제(류마티스관절염치료제, YRA-1909), 교과부과제(차세대 백신연구, YSA-2021) 및 자체연구(COPD치료제, YPL-001)로 나뉘며, YRA-1909는 2014년 12월 산업자원부 정부과제로 선정되어 2015년 12월 국내 임상2상을 시작으로, 현재 서울대병원을 포함한 전국 주요병원에서 임상2상 중 이며, 2020년 임상완료를 목표로 하여, 현재 환자 등록 중에 있습니다.

COPD치료제, YPL-001은 2013년 4월 FDA IND 승인을 시작으로 임상 2a를 마쳤으며, 현재 기술이전을 위해 노력하고 있습니다.

10. 기타 투자의사결정에 필요한 사항

가. 외부자금조달 요약표

[국내조달] (단위 : 백만원)

조 달 원 천	기초잔액	신규조달	상환등감소	반기말잔액	비 고
은 행	18,158	14,500	18,483	14,175	-
보 험 회 사	-	-	-	-	-
종합금융회사	-	-	-	-	-
여신전문금융회사	-	-	-	-	-
상호저축은행	-	-	-	-	-
기타금융기관	-	-	-	-	-
금융기관 합계	18,158	14,500	18,483	14,175	-
회사채 (공모)	-	-	-	-	-
회사채 (사모)	-	-	-	-	-
유 상 증 자 (공모)	-	-	-	-	-
유 상 증 자 (사모)	-	-	-	-	-
자산유동화 (공모)	-	-	-	-	-
자산유동화 (사모)	-	-	-	-	-
기 타	-	-	-	-	-
자본시장 합계	-	-	-	-	-
주주・임원・계열회사차입금	-	-	-	-	-
기 타	-	-	-	-	-
총 계	18,158	14,500	18,483	14,175	-

(참 고) 당기 중 회사채 총발행액 공모 : - 백만원
사모 : - 백만원

나. 최근 3년간 신용등급
- 해당사항 없음

다. 수주상황
- 해당사항 없음

<화장품 사업>

1. 사업의 개요

가. 산업의 특성

화장품은 소비자의 기호와 화장습관, 유행에 매우 민감한 패션 상품입니다. 특히, 제품의 라이프 사이클이 짧아 신제품 출시의 성공 여부가 매출의 주요 변수로 작용하고 있습니다. 또

한, 화장품이 피부에 직접적으로 적용됨에 따라 인종, 기후 등에 따른 피부 특성, 문화적 화장습관의 차이로 인해 국가별, 지역별로 범용화 되기 어려운 점이 존재합니다. 70년대 경제 성장과 더불어 화장품 산업도 지속 성장하여 국내 화장품 시장 규모는 세계 8위 수준을 형성하고 있으며 현재 국내 화장품 업계는 당사를 비롯해 아모레퍼시픽, LG생활건강, 토니모리 등의 국내 업체와 L'Oreal, ELCA 등의 다국적기업이 저성장 경제, 글로벌화, 유통환경의 급변 등 불확실한 경제 환경 속에서 치열한 경쟁을 지속하고 있습니다. 화장품 산업은 인종에 따른 피부특성과 화장습관의 차이로 대부분 국가에서 내수중심 산업으로 발전해 왔으나 K-뷰티의 영향으로 글로벌 시장에서의 영향력이 증가하고 있습니다.

나. 산업의 성장성

화장품 산업은 소득의 증가와 미에 대한 인식이 중요시 되면서 무한한 성장 잠재력을 가진 미래 고부가가치 산업분야 중 하나로 평가되고 있습니다. 실제로 2008년 말부터 시작된 글로벌 금융위기에 따른 소비 위축에도 불구하고 화장품시장의 성장률은 오히려 상승하는 추세를 보이고 있습니다. 과거에는 화장품의 수요기반이 젊은 여성층으로 국한되어 있었으나 고령화 사회의 진입과 맞물려 중장년층과 남성층으로까지 확대되고 있습니다. 특히, 국내 시장보다는 중국을 포함한 아시아 지역을 뛰어넘어 미국과 유럽 등으로 확대되고 있어 전망이 밝다 할 수 있습니다.

다. 경기변동의 특성 및 계절성

경기의 영향을 직접적으로 받는 전형적인 내수산업으로 평가되는 화장품 산업은 과거부터 민간소비 등의 국내 경제 지표와 시장 성장성이 유사한 트렌드를 보여 왔습니다. 하지만 최근에는 소비자들의 합리적 소비패턴이 주요 소비 트렌드로 부각되고 있으며 기업들의 다양한 마케팅활동과 계절에 맞는 다양한 제품 개발로 경기 상황에 비교적 비탄력적인 경향을 보이고 있습니다. 이는 화장품이 필수 소비재로 자리 잡고 있으며 소비자들의 가치소비 확대에 따른 것으로 분석되고 있습니다. 소비자가 원하는 제품을 신속하게 개발하고 생산해 내는 점도 국내 화장품 산업의 강점으로 시장 트렌드 변화를 주도하며 경기변동이나 계절 등에 큰 영향 없이 안정적인 구도로 변화시키고 있습니다.

라. 국내시장 상황

국내 화장품 시장은 관광객의 감소가 현실화되면서 면세점 매출 타격이 장기화 되면서 백화점 및 방문판매의 감소와 온라인과 드럭스토어의 증가가 두드러진 상황입니다. 백화점 채널은 젊은 층을 중심으로 비중이 감소하고 있으며 방문판매 채널 역시 40-50대 고객들이 온라인, 홈쇼핑 등으로 이동하면서 위축되고 있는 것으로 보입니다. 그러나 인터넷, 모바일 사용자가 늘어남에 따라 이를 기반으로 하는 소셜커머스 및 모바일 시장 성장이 두드러지고 있습니다. 모바일 쇼핑은 장소에 제약 없이 쇼핑을 할 수 있다는 점과 영상컨텐츠를 보고 구매로 이어지는 젊은 세대를 중심으로 사용이 늘어나고 있을 뿐만 아니라 모바일에 익숙해지고 있는 40-50대 역시 온라인 채널로 유입되고 있습니다. 드럭스토어의 성장세가 두드러지고 있는데 대기업을 중심으로 한 공격적인 샵 전개로 접근성이 좋아지고 있어 젊은 고객들이 드럭스토어로 빠르게 이동하고 있으며 이러한 트렌드는 한동안 이어질 것으로 보입니다.

마. 해외시장 상황

중국 편중 수출 의존도 분산과 새로운 성장 동력 확보를 위해 각 화장품社는 'Next China'를

찾아 세계 각지로 진출하는 화장품 기업들이 증가하는 추세입니다. 그 노력의 결과로 "K-뷰티"는 세계 화장품 시장에서 글로벌 뷰티 트렌드를 이끌어가는 하나의 큰 축으로 평가되고 있으며 이는 한국 여성의 화장법을 따라하거나, 한국 유행 아이템을 구매하는 것으로 나타나고 있습니다. 이러한 트렌드가 한때의 '열풍'으로 끝나지 않도록 화장품 업계는 지속적으로 혁신적인 아이디어, 기술력, 뛰어난 디자인의 제품을 선보이고 있습니다.

바. 회사의 시장경쟁력

코스모코스는 주력 브랜드인 다나한, 꽃을든남자 브랜드의 고객 접점 확대를 통한 시장 경쟁력 강화에 역량을 집중하였습니다. 코스모코스의 경쟁력으로는 첫째, 품질력을 바탕으로 탄탄한 브랜드 포트폴리오를 구성하고 있습니다. 기존 주력 브랜드인 '다나한', '꽃을든남자'와 함께 16년 새롭게 런칭한 더마코스메틱 브랜드 'VPROVE'(비프루브)를 통해 20대 젊은 고객까지 확대하였으며 기초부터 색조, 헤어, 바디 까지 화장품 전 카테고리의 제품을 선보이고 있습니다.
둘째, 채널 별 다양한 유통망을 확보하고 있습니다. 국내 사업부문에서는 마트, 온라인, 드럭스토어, 면세점 등 다양한 채널을 통해 고객을 만나고 있으며 해외 사업의 경우 중화권 국가뿐만 아니라 미주, 일본, 유럽 까지 유망 거래처를 확대하여 글로벌 회사로 도약을 하고 있습니다.
셋째, 화장품 산업을 선도하고 있는 자체 인프라 구축을 통해 제품력을 강화하고 있습니다. R&D 역량을 확보한 피부과학 연구소와 효율적인 생산 능력을 보유한 자체 공장을 통해 독자적인 화장품 사업 경쟁력을 확보하며 자체 브랜드의 제품을 생산하고 있을 뿐만 아니라 글로벌 수준의 기술력과 생산설비로 글로벌 유통 전문 기업의 주요 ODM 파트너사 중 하나로 그 위상을 높여가고 있습니다.

사. 코스모코스 조직도

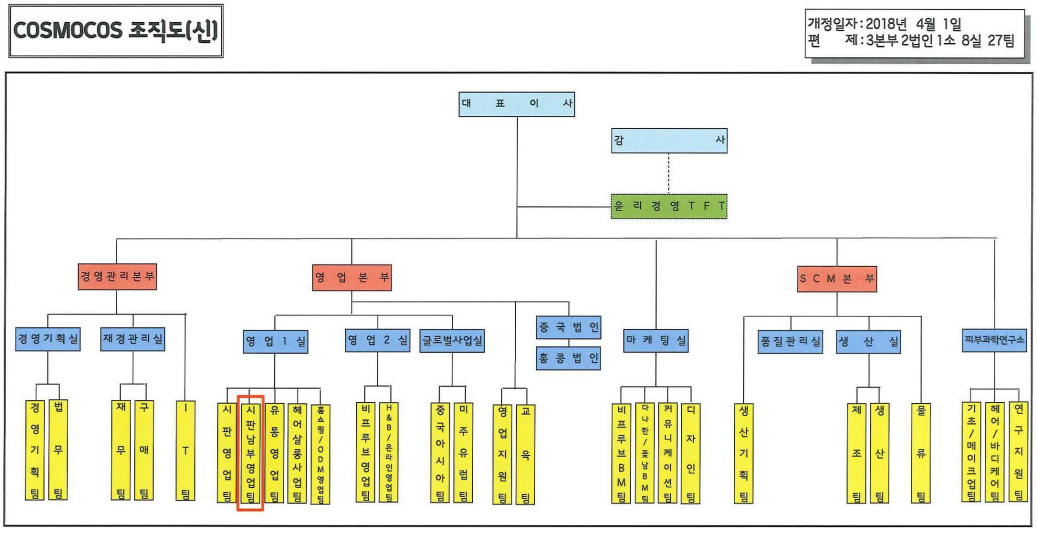

2. 주요 제품, 서비스 등

가. 주요 제품 등의 현황

(단위 : 백만원, VAT제외)

브랜드	'18년도 반기		2017년		2016년		비고
	매출액	비율	매출액	비율	매출액	비율	
다나한	7,197	20.0%	13,426	17.9%	18,881	22.9%	-
꽃을든남자	14,714	40.8%	35,698	47.4%	36,570	44.4%	-
플로르드망	909	2.5%	1,744	2.3%	4,907	6.0%	-
비프루브	1,877	5.2%	5,598	7.4%	618	0.8%	-
기타	11,355	31.5%	18,840	25.0%	21,360	25.9%	-
합계	36,052	100.0%	75,306	100.0%	82,336	100.0%	-

3. 주요 원재료에 관한 사항

가. 주요 원재료 등의 현황

(단위 : 백만원)

사업 부분	매입 유형	품목	구체적 용도	매입액	비율 (%)	비고
화장품	원재료	Ethyl Alcohol, XF49-C3281/SF-C0813, Mihapol PBS-50, Micolin A-526 외	스프레이용제,실리콘,수지,세정제	6,501	41%	부가세제외 금액
	부자재	유리병, 플라스틱, 용기, 금속 등	용기 및 부자재	9,468	59%	부가세제외 금액
	합계			15,969	100%	

나. 주요 원재료 등의 가격변동추이

(단위 : 원/kg)

구분		'18년도 반기	2017년	2016년
화장품	Ethyl Alcohol	1,430	1,430	1,430
	XF49-C3281/SF-C0813	5,900	4,750	4,750
	Mihapol PBS-50	10,800	10,200	10,200
	Micolin A-526	780	780	780
	Miconol C2M	2,430	2,430	2,430

(1) 산출기준
주요 제품별로 사용되는 원재료 품목을 1개 이상씩을 선정하여 재고 자산 평가 방법을 이동평균법으로 적용한 단가입니다.

(2) 주요 가격 변동 원인

시장 수용 변동에 따른 원재료 가격 변동 및 환율 변동 등입니다.

4. 생산 및 설비에 관한 사항

가. 생산능력, 생산실적, 가동률

(1) 생산능력

(단위 : 백만원)

사업부문	품목	2018년 반기	2017년	2016년
화장품 제조	기초화장용 제품, 두발용 제품, 인체세정용 제품, 두발염색용 제품, 색조화장용 제품 등	42,282	96,197	107,419

※ 당사는 다품종 소량 생산 방식으로 제품믹스에 따라 생산능력 차이가 발생하므로 구체적인 생산능력 산출이 불가능하여 생산설비의 현황(생산라인의 수, 평균 가동시간, 시간당 생산실적 등) 등을 종합적으로 고려하여 산출하였습니다.

[생산능력의 산출근거]

(가) 산출방법 등
① 산출기준
각 제품별 공장도 출고가격을 기준으로 연간 생산금액을 집계하여 생산소요시간으로 시간당 생산금액을 산출한 후, 이를 토대로 정상가동시 최대 생산 가능한 금액으로 생산능력을 산출하였습니다.

② 산출방법
정상가동을 기준으로 "완제품 생산 라인의 수 x 시간당 생산실적(금액) x 1일 정상가동 가능시간 x 연간 정상가동 가능일수"로 계산하였습니다.

(나) 정상가동시간

사업부문	1일 평균 정상 가동시간	월 평균 정상가동일수	'18년도 반기말 정상가동일수
화장품 제조	8	20	119

※ 정상 가동시간(가동 일수)은 정규근로시간(가동 일수)입니다. (연장근로 및 휴일 근로 시간 제외)

(2) 생산실적

(단위 : 백만원)

사업부문	품목	'18년도 반기말	2017년	2016년
화장품 제조	기초화장용 제품류, 두발용 제품류, 인체세정용 제품류, 두발염색용 제품류, 색조화장용 제품류 등	26,742	58,716	72,520

(3) 가동률

사업부문	품목	'18년도 반기	2017년	2016년
화장품 제조	기초화장용 제품류, 두발용 제품류, 인체세정용 제품류, 두발염색용 제품류, 색조화장용 제품류 등	63.2%	61.0%	67.5%

※ 당사는 다품종 소량 생산 방식으로 가동시간에 근거한 정확한 가동률 산출이 곤란하므로 금액 기준으로 생산능력과 생산실적을 대비하여 가동률을 계산하였습니다.

나. 생산설비의 현황 등

(단위 : 백만원)

구분	기초 장부가액	당기		2018년 반기말 장부가액
		증가	감소	
토지	12,848,847			12,848,847
건물	4,384,286		63,235	4,321,051
구축물	131		34	97
기계장치	3,928,721	60,400	659,699	3,329,422
차량운반구	81,087	8,060	22,348	66,799
공기구				
비품	3,610,027	604,408	2,189,758	2,024,677
합 계	24,853,099	672,868	2,935,074	22,590,893

다. 중요한 시설투자 계획

당사는 소용량 파우치 형태의 두발 염색용 제품을 생산하기 위하여 신규 설비를 도입할 예정(2018년 8월)에 있습니다. 새로이 소용량 제품의 생산이 가능해 짐에 따라, 고객의 보다 다양한 니즈(Needs)를 충족시킴으로써 염모제 시장 점유율 확대를 기대하고 있습니다.

이외의 추가적인 설비 확장 투자는 현시점에서 미확정이며, 시장 환경에 따라 대응할 계획입니다.

5. 매출에 관한 사항

가. 매출실적

(단위 : 백만원, VAT제외)

사업부문	품목		'18년도 반기 (누적)	2017년	2016년
화장품	다나한	내수	6,024	12,308	17,807
		수출	1,173	1,118	1,074
		합계	7,197	13,426	18,881

	꽃을든남자	내수	9,640	22,436	25,101
		수출	5,074	13,262	11,469
		합계	14,714	35,698	36,570
	플로르드망	내수	749	1,608	4,611
		수출	160	136	296
		합계	909	1,744	4,907
	비프루브	내수	1,373	5,070	618
		수출	504	528	-
		합계	1,877	5,598	618
	기타	내수	9,219	16,418	19,585
		수출	2,136	2,422	1,775
		합계	11,355	18,840	21,360
합계		내수	27,005	57,840	67,722
		수출	9,047	17,466	14,614
		합계	36,052	75,306	82,336

나. 판매경로 및 판매방법 등

(1) 판매경로

당사의 사업장인 인천 남동공단 및 OEM에서 제조된 제품은 국내 전국유통망(대리점, 브랜드샵, 드럭스토어, 대형마트, 홈쇼핑, 온라인SNS 등)으로 배송되고 있으며, 해외는 해외법인, 현지총판 및 수입상(해외바이어) 등을 통한 배송/수출이 이루어지고 있습니다.

유통구조	제품 공급 루트
대리점	코스모코스 → 대리점 → 전문점, 뷰티약정처 → 소비자
뷰티크레딧(직거래)	코스모코스 → 뷰티크레딧 약정처 및 직영점 → 소비자
뷰티크레딧(약정처)	코스모코스 → 대리점 → 뷰티약정처 → 소비자
마트	코스모코스 → 마트벤더 → 마트 → 소비자
온라인	코스모코스 → 온라인쇼핑몰 → 소비자
홈쇼핑	코스모코스 → 홈쇼핑 → 소비자
면세점	코스모코스 → 면세점 → 소비자
신유통 직거래	코스모코스 → 드럭스토어 → 소비자
vprove	코스모코스 → 직영점/가맹점 → 소비자
해외	코스모코스 → 해외법인/현지총판/해외바이어 → 소비자

(2) 판매방법 및 조건
국내는 유통채널별로 1개월 외상거래를 하고 있으며, 해외는 매출에 대한 선수금방식으로 진행 후 제품을 수출하고 있습니다.

(3) 판매전략
(가) 핵심 브랜드를 기반으로, Hit제품 육성 및 브랜드 경쟁력 강화
(나) 신 성장 채널 육성 및 글로벌 사업 확대를 통한 경영성과 극대화
(다) 차별화되고 기획적인 이벤트 / 판촉 활성화를 통한 판매촉진

6. 시장위험과 위험관리

가. 자본위험관리

당사의 자본관리는 건전한 자본구조의 유지를 통한 주주이익 극대화를 목적으로 하고 있으며, 계속기업으로서 주주 및 이해당사자들에게 이익을 지속적으로 제공할 수 있도록 자본을 관리하고 있습니다. 당사의 자본구조는 차입금에서 현금 및 현금성자산 등을 차감한 순 부채와 자본으로 구성되며, 전반적인 자본위험 관리 정책은 전기와 동일합니다. 한편, 당반기말과 전기말 현재 자본으로 관리하고 있는 항목의 내역은 다음과 같습니다.

(단위: 천원)

구 분	'18년도 반기말	'17년도 기말	'16년도 기말
순부채:			
차입금총계	11,500,000	10,000,000	0
차감:			
현금및현금성자산	(2,918,080)	(3,791,563)	(3,139,426)
유동성기타금융자산	-	(1,802,590)	(13,538,505)
순부채(자산)	(2,918,080)	(5,594,153)	(16,677,931)
자본	(35,387,503)	(41,434,560)	(55,395,907)

나. 금융위험관리

당사는 금융상품과 관련하여 환위험, 유동성위험, 신용위험, 이자율위험 및 가격위험과 같은 다양한 금융위험에 노출되어 있습니다. 당사의 위험관리는 당사의 재무적 성과에 영향을 미치는 잠재적 위험을 식별하여 당사가 허용 가능한 수준으로 감소, 제거 및 회피하는 것을 그 목적으로 하고 있습니다. 당사는 전사적인 수준의 위험관리 정책 및 절차를 마련하여 운영하고 있으며, 당사의 재무부문에서 위험관리에 대한 총괄책임을 담당하고 있습니다. 당사의 재무부문은 이사회에서 승인된 위험관리 정책 및 절차에 따라 당사의 영업과 관련한 금융위험을 감시하고 관리하는 역할을 하고 있습니다. 당사의 전반적인 금융위험 관리 전략은 전기와 동일합니다.

(1) 환위험관리

당사는 차입금등과 관련하여 주로 USD의 환율변동위험에 노출되어 있습니다. 당반기말과 전기말 현재 기능통화 이외의 외화로 표시된 화폐성 자산 및 부채의 장부금액은 다음과 같습

니다.

(단위: 천원)												
구 분	'18년도 반기말				'17년도 기말				'16년도 기말			
	USD	CNY	HKD	기타	USD	JPY	HKD	기타	USD	JPY	HKD	기타
순부채:	-	-	-	-	-	-	-	-	-	-	-	-
차입금총계	-	-	-	-	-	-	-	-	-	-	-	-
자산:	-	-	-	-	-	-	-	-	-	-	-	-
현금및현금성자산	-	-	-	-	1,750,968	-	-	-	228,098	-	-	-
매출채권및기타채권	2,609,411	1,260,243	12,581	300	3,583,376	95,556	-	290	2,384,689	1	299,571	-
자산 합계	2,609,411	1,260,243	12,581	300	5,334,344	95,556	-	290	2,612,787	1	299,571	-
부채:												
단기차입금	-	-	-	-	-	-	-	-	-	-	-	-

당사는 내부적으로 원화 환율 변동에 대한 환위험을 정기적으로 측정하고 있습니다. 당반기말과 전기말 현재 USD에 대한 원화환율 10% 변동 시 환율변동이 당기손익에 미치는 영향은 다음과 같습니다.

(단위: 천원)						
구 분	'18년도 반기말		'17년도 기말		'16년도 기말	
	10% 상승시	10% 하락시	10% 상승시	10% 하락시	10% 상승시	10% 하락시
USD	260,941	(260,941)	533,434	(533,434)	261,279	(261,279)
JPY	-	-	-	-	-	-
HKD	1,258	(1,258)	-	-	29,957	(29,957)
CNY	126,024	(126,024)	9,556	(9,556)	-	-
기타	30	(30)	29	(29)	-	-
합 계	388,253	(388,253)	543,019	(543,019)	291,236	(291,236)

상기 민감도 분석은 보고 기간 말 현재 기능통화 이외의 외화로 표시된 화폐성 자산 및 부채를 대상으로 하였습니다.

(2) 유동성위험관리
당사는 유동성위험을 관리하기 위하여 단기 및 중장기 자금관리계획을 수립하고 현금유출예산과 실제 현금유출액을 지속적으로 분석・검토하여 금융부채와 금융자산의 만기구조를 대응시키고 있습니다. 당사의 경영진은 영업활동현금흐름과 금융자산의 현금유입으로 금융부채를 상환가능하다고 판단하고 있습니다.
당반기말과 전기말 현재 금융부채의 잔존계약만기에 따른 만기분석은 다음과 같습니다.

① '18년도 반기말

(단위: 천원)					
구 분	장부금액	계약상현금흐름	3개월 미만	3개월 ~ 1년	1 ~ 5년

파생금융부채	-	-	-	-	-
비파생금융부채:					
단기차입금	11,500,000	11,692,222	1,593,542	10,098,680	-
예수보증금	113,040	113,040	113,040		-
미지급비용	2,083,141	2,083,141	1,428,493	654,648	-
미지급금	838,082	838,082	838,082	-	-
임대보증금	-	-	-	-	-
매입채무	3,750,563	3,750,563	3,750,563	-	-
비파생금융부채 소계	18,284,826	18,477,048	7,723,720	10,753,328	-
합 계	18,284,826	18,477,048	7,723,720	10,753,328	-

② '17년도 기말

(단위: 천원)

구 분	장부금액	계약상현금흐름	3개월 미만	3개월 ~ 1년	1 ~ 5년
파생금융부채	-	-	-	-	-
비파생금융부채:					
단기차입금	10,000,000	10,000,000	-	10,000,000	-
예수보증금	290,821	290,821	290,821	-	-
미지급비용	2,130,389	2,130,389	2,130,389	-	-
미지급금	2,198,378	2,198,378	2,198,378	-	-
임대보증금	960,441	960,441	-	-	-
매입채무	4,430,209	4,430,209	4,430,209	-	-
비파생금융부채 소계	20,010,238	20,010,238	9,049,797	10,000,000	-
합 계	20,010,238	20,010,238	9,049,797	10,000,000	-

③ '16년도 기말

(단위: 천원)

구 분	장부금액	계약상현금흐름	3개월 미만	3개월 ~ 1년	1 ~ 5년
파생금융부채	-	-	-	-	-
비파생금융부채:					
단기차입금	-	-	-	-	-
예수보증금	268,296	268,296	268,296	-	-
미지급비용	2,574,492	2,574,492	2,574,492	-	-
미지급금	4,594,733	4,594,733	4,594,733	-	-
임대보증금	-	-	-	-	-
매입채무	4,995,165	4,995,165	4,995,165	-	-
비파생금융부채 소계	12,432,686	12,432,686	12,432,686	-	-
합 계	12,432,686	12,432,686	12,432,686	-	-

(3) 신용위험관리

신용위험은 회사의 통상적인 거래 및 투자활동에서 발생하며 고객 또는 거래상대방이 계약조건상 의무사항을 지키지 못하였을 때 발생합니다. 신용위험은 현금 및 현금성자산, 각종 예금 등 금융기관과의 거래에서도 발생할 수 있습니다. 이러한 위험을 줄이기 위해, 회사는 신용도가 높은 금융기관들에 대해서만 거래를 하고 있습니다. 회사가 노출된 신용위험은 주로 각 고객의 개별적인 특성의 영향을 받습니다. 대부분의 고객들이 회사와 다년간 거래해 오고 있으며, 손실은 자주 발생하지 않았습니다. 또한 회사의 신용위험에 대한 노출은 주로 각 거래처별 특성의 영향을 받습니다. 회사는 신규 거래처에 대해 개별적 신용도를 검토하고 있으며, 기존 거래처에 대해서는 신용도를 재평가하여 신용도를 재검토하고 있습니다. 회사는 매출채권에 대해 발생할 것으로 예상되는 손실에 대해 충당금을 설정하고 있습니다. 또한 회사는 신용위험을 관리하기 위하여 회수가 지연되는 금융자산에 대하여는 회수대책이 보고되고 있으며 지연사유에 따라 적절한 조치를 취하고 있습니다.
금융자산의 장부금액은 신용위험에 대한 최대 노출정도를 나타냅니다. 당반기말과 전기말 현재 당사의 신용위험에 대한 최대 노출정도는 다음과 같습니다.

(단위: 천원)

구 분	'18년도 반기말	'17년도 기말	'16년도 기말
현금및현금성자산	2,918,080	3,791,563	3,139,426
매출채권및기타채권	20,036,345	21,530,785	22,382,128
기타금융자산	-	1,807,590	13,544,505
합 계	22,954,425	27,129,938	39,066,059

한편, 당사는 하나은행 등의 금융기관에 현금 및 현금성자산 등을 예치하고 있으며, 신용등급이 우수한 금융기관과 거래하고 있으므로 금융기관으로부터의 신용위험은 제한적입니다.

(4) 이자율위험관리

당사의 이자부부채의 규모를 고려할 때 이자율변동이 금융부채의 공정가치 또는 현금흐름에 미치는 영향은 중요하지 아니합니다.

(5) 가격위험관리

당사는 가격변동위험에 노출되어 있는 금융상품을 보유하고 있지 않습니다.

7. 연구개발활동

가. 연구개발활동의 개요

○ 새로운 시장 트렌드에 대응하기 위해 제품개발 시간 단축
○ 히트상품 발굴을 위한 신제형 제안활동 강화
○ 외부기관 연계 소재 발굴, 특정 기능성 제품 개발을 위한 전략적 아웃소싱
○ 자사 생산력 증대를 위한 ODM 활동 강화

○ 그룹사 연구소간 협업체계 구축

나. 연구개발 담당조직

피부과학연구소는 총 3개팀으로 구성되어 있으며, 기초/메이크업팀은 여성용 스킨케어, 남성용 스킨케어 제품 개발 및 베이스 메이크업을 개발하고, 헤어/바디케어팀은 헤어케어 제품, 바디케어 제품을 개발하고 있다. 또한 연구지원팀은 각 제형연구 및 컨셉소재 개발 분야 지원 업무를 통해 제품 개발의 효율성을 높이고 있다.
기초제품 개발 분야에서는 기존 브랜드의 라인업 및 신규 기초 브랜드와 썬케어 및 베이스 메이크업에 적용할 제품을 개발하고 있으며, 헤어케어 분야에서는 시판 및 살롱에 공급할 샴푸와 헤어컨디셔너류를 포함하여 염모제, 펌제 등 전반적인 헤어제품을 또한, 바디케어는 제형 및 사용감의 다양화로 시장에 대응하고 있다.
또한, 시판 및 미용 살롱을 비롯하여 신규 판로 개척을 위한 특수유통 제품 및 자사 브랜드뿐만 아니라 고객사로부터 의뢰 받은 제품의 ODM/OEM 생산을 위한 신제품, 신제형 개발 활동에 집중하고 있으며, 제품의 품질에 문제가 발생하지 않도록 안정성 확보에도 최선을 다하고 있다.

다. 연구개발비용

(단위 : 백만원)

구 분	'18년도 반기말	2017년	2016년
연구개발비용	713	1,778	1,899
연구개발비/매출액 비율 [연구개발비용계÷당기매출액]	1.9%	2.4%	2.3%

라. 연구개발 실적

연도	주요연구과제	기대효과
'18년 반기말	□ 신제품 개발(총 89건) - 다나한 인삼씨 비책 아이크림/에센스 외 3건 - 다나한 인삼잎 보윤 수분 크림 - 비프루브 시카 엑스퍼트 센텔라마이드 크림/토너 - 비프루브 블록 엑스퍼트 유브이 디펜스 선크림 SPF50+ PA++++ - 비프루브 블록 엑스퍼트 워터 선젤 SPF50+ PA++++ - 비프루브 블록 오션 미스트 (QVC) - 꽃을 든 남자 모이스처 핸드크림(특판) - 꽃을 든 남자 세라마이드 크리닉칼라 RM6 외 3건 - 꽃을 든 남자 원더살롱 잉크 쉐이킹 외 VB6 외 2건 - 꽃을 든 남자 바나나/딸기/백년초 클렌징 폼 (진안려) - 꽃을 든남자 에너지팩토리 페이셜 폼 클렌저 위드 토트넘 훗스퍼 - 꽃을든남자 때스파 모링가/솔트 스크러빙 워시 - 꽃을든남자 에코 허브 로션/ 바디 워시/ 샴푸/토너 - 꽃은든남자 레드플로 동백 바디 에센스 - ODM) 프리트스킨 퍼퓸드 내추럴 핸드크림 포도 외 2건 - ODM) 프리트스킨 퍼퓸드 토탈 솔루션 마유 핸드크림	- 신규 브랜드 출시를 통한 신규 제형의 다양성 확보 - 기초, 헤어, 바디 및 ODM 제품 개발로 매출 증대

	- ODM) 로제 오퍼스 로맨틱 퍼퓸 바디샤워/ 에센스 - ODM) 씨리얼 페넌트 비비 포 보이즈 라이트/네추럴 - ODM) KGC 왓슨 원스인어문 노모이어 하이드 세럼 외 5종 - ODM) KGC 왓슨 원스인어문 워리워시 페미민 클렌져 - ODM) KGC 왓슨 문메이트 오버나이트 팩 외 7종 - ODM) KGC 랑 멀티 스캘프 케어 오일 인 샴푸 - ODM) 제이앤코슈 닥터 펩티 아미노 100k 프리미엄 샴푸 - ODM) 휴메이저 닥터 포헤어 피토테라피 트리트먼트 - ODM) 프리티스킨 골드 파이토 플라센타 스네일 이지에프 에멀젼 - ODM) 네오나오 워터풀 크림/ 화이트 톤업 크림 - ODM) 콜라겐바이왓슨스 클렌징 멜팅 밤 - ODM) 에스프리나 알지투 프라그란스 바디 미스트 - ODM) SNP 골드 콜라겐 이프트 액션 클렌징 폼 외 3종 - ODM) SNP 바다 제비집 아쿠아 프레쉬 클렌징 폼 외 3종 - ODM) 월드바이오랩 닥터 플로리안 슈퍼 스팟 세럼 외 3종 - ODM) 메디프런트 익스트림 에센스 젤 클렌저 - ODM) 미슐로 뉴트리션 스템 파워 수딩젤 크림 외 1종 - ODM) 안대우 앱솔루트 하이드레이팅 크림 - ODM) 아눅 뉴 제네레이션 인텐시브 모이이처 라이징 로션 외 1종 - ODM) 스웨거 사나이 헤어 세터 스프레이 - ODM) 마인드디저트 멈칫 헤어 & 바디 미스트 퍼플머스크 외 3종 - ODM) 비타 코리아 비바크림-업투 - 해외) 윌제인 엣지테이머 헤어왁스 (슈퍼하드) 외 2종 - 해외) 반자이 리치 하이드라 헤어 샴푸 외 1종	
	□ 기능성 허가 및 품목신고(총 15건) - 신규 심사 (8건) o 꽃을든남자 헤어로스 크리닉 헤어팩/ 토닉 o 코스모코스 스팀샤워 선크림 SPF50+ PA++++ o 코스모코스 톤업 선크림 SPF50+ PA++++ o 코스모코스 투명 선스틱 SPF50+ PA++++ o 비프루브 블록 엑스퍼트 워터 프루프 선크림 SPF50+ PA++++ o 효소처리 인삼 사포닌 (미백) 기능성 허가 o KGC 원스인어문 노모어하이드 클렌징 폼 여드름 기능성 - 변경심사 (7건) o 꽃을든남자 Rg3 헤어로스 크리닉 샴푸 2건/토닉/헤어팩 o 다나한 모 보양 샴푸액 외 3건	- 기능성 허가 및 품목신고를 통한 기능성 제품 확대
	□ 상평가(주력임상 17건 / 피부자극테스트 45건) - 코스모코스 스팀샤워 선크림 SPF50+,PA++++(1건) - 다나한 인삼씨 비책퍼스트 에센스/크림(진피치밀도/리프팅)(4건) - 다나한 인삼씨 비책 수분영양 크림(24시간 보습)(1건) - 비더살롱 헤어로스 크리닉 샴푸액(임상설문평가)(1건) - 원스인어문 노모어하이드 크림/핑크스팟크림/세럼/토너 4종(논코메도제닉) - 원스인어문 문메이트 오버나이트팩 지복합성피부 스텝원/투 2종(48보습) - 원스인어문 문메이트 오버나이트팩 건성피부 스템원/투 2종(48보습) - 원스인어문 프리티 쿨 아이스 쿨링 마스크/아이마스크 2종(붓기완화)	- 제품 임상 평가를 통한 효능 검증

	- 피부자극테스트(45건)	
	□ 소재 및 기술 성과(총 7건) -특허 4건 o (분할출원)진세노사이드 Rb1, Rc, Rh1 및 Rg3 복합물을 유효성분으로 포함하는 육모촉진 및 탈모방지용 화장료 조성물 o (출원)홍합 접착단백질을 함유하는 모발용 화장료 조성물 o (등록)홍합 접착단백질을 함유하는 모발용 화장료 조성물 o (등록)그라비올라 추출물을 안정화한 니오좀을 함유하는 화장료 조성물 - 논문 3건 o (게재)Defensive Properties of Ginsenoside Re against UV-B-Induced Oxidative Stress through Up-Regulating Glutathione and Superoxide Dismutase in HaCaT Keratinocytes_Iranian Journal of Pharmaceutical Research (2018), 17 (1): 249-260 o (게재)Protective properties of geniposide against UV-Binduced photooxidative stress in human dermal fibroblasts_Pharmaceutical Biology, 56:1, 176-182 o (게재)Probiotic fermentation augments the skin anti-photoaging properties of Agastache rugosa through up-regulating antioxidant components in UV-B-irradiated HaCaT keratinocytes_BMC Complementary and Alternative Medicine (2018) 18:196	- 신규 소재 효능 연구에 따른 논문 게재와 특허 등록을 통한 소재의 지적재산권화
	□ 안전성 분석 (총 80건) - 신제품 자사 : 10건 분석 - 신제품 ODM : 62건 분석 - 기존 제품 : 8건 분석	- 제품의 안전성 확보
'17년	□ 신제품 개발(총 195건) - 비프루브 바이오 에센셜 링클 퍼펙터 - 비프루브 애니뷰티 핸드 세니타이저 외 5품목 - 비프루브 탈모방지 헤어 트리트먼트 외 1품목 - 비프루브 골드 엑스퍼스 스네일 에센셜 퍼밍 크림 외 3품목 - 다나한 인삼잎 보윤 크림 외 6품목 - 다나한 인삼씨 비책 외 7품목 - 다나한 고율 크림 외 4품목 - 다나한 홍윤 에센셜 아이크림 외 4품목 - 다나한 해담율 크림 외 6품목 - 다나한 헤어앰플 프로그램 1품목 - 다나한 모현 칼라크림 외 2품목 - 꽃을든남자 에코레스트 토너 외 10품목 - 꽃을든남자 엠파워 로션 위드 토트넘 핫스퍼 외 1품목 - 꽃을든남자 헤어페셔널 앰플샴푸 외 3품목 - 꽃을든남자 워터루 크리미 염모제 2품목 - 꽃을든남자 RG3 볼륨 헤어트리트먼트 외 6품목 - 꽃을든남자 에너지 팩토리 올인원 쿨식스 위드 토트넘 홋스퍼 2품목 - 꽃을든남자 에너지 팩토리 붐업 헤어왁스 2품목 - 꽃을든남자 프레시 밀크 바디로션 외 2품목 - 에스테티카 케라틴 부스팅 앰플 외 2품목 - 에스테티카 아트디렉터 헤어칼라 33종 - 에스테티카 CMC 프로 멀티펌 외 18품목 - ODM) 콜라겐 바이 왓슨스 하이드로 밸런스 라인 6종 - ODM) 콜라겐 바이 왓슨스 클렌징 버블 폼 외 1종 - ODM) 기초30품목 / 바디15품목 / 헤어5품목	- 신규 브랜드 출시를 통한 신규 제형의 다양성 확보 - 기초, 헤어, 바디 및 ODM 제품 개발로 매출 증대

	□ 의약외품 허가 및 품목신고(총 209건) - 기능성 심사(44건) o 코스모코스 아쿠아 선크림 SPF50+PA++++(삼중 기능성) o 코스모코스 마일드 선블록 SPF50+PA++++ o 코스모코스 비비 베이스 SPF30 PA++ o 꽃을든남자 선펀치 올프루프 선크림 SPF50+PA++++ o 꽃을든남자 워터루 크리미 염모제 2건 o 비프루브 블록 엑스퍼트 워터 프루프 선크림 SPF50+ PA++++ o 다나한 모 현 칼라크림 N8, N10 2건 o 에스테티카 아트디렉터 헤어칼라 33종 o 왓슨스 데이 크림 SPF20 PA++ o 왓슨스 아우라 선젤 SPF50 PA++++ - 의약외품 허가(10건) o 비프루브 애니 뷰티 데오드란트 퍼퓸 스프레이 외 10건 - 품목신고(16건) o 비프루브 애니뷰티 핸드세니타이저 2건 o 다나한 기능성 제품 9건 o 꽃을든남자 기능성 제품 2건 o 꽃을든남자 알지쓰리 헤어로스 크리닉 샴푸액/트리트먼트/토닉 재평가 - 허가변경(16건) o 코스모코스 사명 변경에 따른 기능성 보고 변경 16건 - 기능성 허가 전환(123건) o 꽃을든남자 크리닉 칼라 13건 외 65품목 o 꽃을든남자 에코버블폼 10품목 o 꽃을든남자 먹물헤어칼라 6품목 o 플로르드망 원더플라워 헤어칼라 11품목 o 꽃을든남자 크리닉 파우더 브릿지 외 6품목 o 비프루브 에이클리뉴 클리어 폼클렌저(살리실산) 외 7건 o ODM) 푸드어홀릭 너리싱 먹물헤어칼라 3종	- 기능성 및 의약외품 허가를 통한 기능성 제품 확대
	□ 임상평가(주력임상 30건 / 피부자극테스트 226건) - 비프루브 크림엑스퍼트 더스트 디펜스 크림_미세먼지 부착방지 및 24시간 메이크업지속력(2건) - 비프루브 바이오 에센셜 앰플 크림_진피 치밀도 및 볼륨개선(2건) - 비프루브노메이크업퍼펙트 더블마스카라_내수성평가(1건) - 비프루브 더마 퓨전 포어 코렉팅 팩트 21호_화장지속력 및 피지컨트롤(2건) - 비프루브 마스크 마스터 크림 버블 시트-더스트 클렌징_초미세먼지 세정(1건) - 비프루브 크림 엑스퍼트 오일 페이퍼 크림_피지개선,안티다크닝(2건) - 비프루브 시카 엑스퍼트 센텔라마이드 크림_48시간 보습지속력 및 피부장벽 개선(2건) - 비프루브 크림 엑스퍼트 로디올라 파워 크림_건조주의보 조건 보습 ,온도 20도차 조건보습, 48시간보습 지속력, 붉은기 개선 (4건) - 비푸루브 블록 엑스퍼트 워터프루프 선크림 SPF50+ PA++++_지속내수성(1건) - 비프루브 블록 엑스퍼트 마일드 패밀리 선 SPF50+ PA++++_지속내수성(1건) - 비프루브 블록 엑스퍼트 선스틱 SPF50+ PA++++(1건)	- 제품 임상 평가를 통한 효능 검증

	- 비프루브 블록 엑스퍼트 매트 선스틱 SPF50+ PA++++(1건) - 다나한 인삼씨 비책 에센스 커버 팩트 21호 화사한 베이지_28시간 보습 및 메이크업 지속력(1건) - 플로르드망 하이드로즈 모이스트 커버쿠션 SPF50+ PA+++1호_28시간 보습지속력 및 메이크업 지속력(2건) - 꽃을든남자 토트넘 멀티 아웃도어 선크림_미세먼지 부착방지(1건) - 꽃을든남자 선펀치 워터프루프 썬크림 SPF50+ PA++++_지속내수성(1건) - 코스모코스 아쿠아 선크림 SPF50+ PA++++(1건) - 코스모코스 스팀 샤워 선크림 SPF50+ PA++++(1건) - 코스모코스 톤업 선크림 SPF50+ PA++++(1건) - (ODM)왓슨스 아우라 크림 타입 SPF50+PA++++(1건) - (ODM)왓슨스 젤 타입 SPF20PA++(1건) - 피부자극테스트(226건)	
	□ 안전성 분석 (총 726건) - 수은분석기 : 274건 분석 - ICP MASS : 분석법 정립 및 248건 분석 - GC MASS : 204건 분석(디옥산,프탈레이트3종)	- 제품의 안전성 확보
	□ 소재 및 기술 성과(총 13건) -특허 7건 o (등록)바이오더모글루칸I : 홍삼 발효물에 치마버섯 균사체를 배양하여 수득된 배양액을 함유하는 화장료 조성물 o (등록)진세노사이드 Rb1, Rc, Rh1 및 Rg3 복합물을 유효성분으로 포함하는 육모촉진 및 탈모방지용 화장료 조성물 o (출원)배초향 잎 추출물을 유효성분으로 포함하는 피부장벽 강화 및 주름 개선용 화장료 조성물 o (출원)바이오더모글루칸II : 버섯다당체 함유 천연 유래 복합물을 유효 성분으로 포함하는 산화적 스트레스 억제 활성 보유 화장료 조성물 o (등록)홍합 접착단백질과 생약 복합발효추출물을 함유하는 미용 팩 조성물 및 이를 함유하는 마스크 팩 o (출원)식물성오일 유래의 유사세라마이드를 함유하는 화장료 조성물 o (출원)액정형성능력이 우수한 유화제 조성물 및 이를 함유하는 화장료 조성물 - 논문 5건 o (게재)Enhancement of Skin Antioxidant and Anti-Inflammatory Potentials of Agastache rugosa Leaf Extract by Probiotic Bacterial Fermentation in Human Epidermal Keratinocytes_Microbiol. Biotechnol. Lett. (2017), 45(1), 35?42 o (투고)Enantioselective enhancement of ultraviolet B radiation-reduced skin barrier function by ginsenoside Rg2 epimers in human epidermal keratinocytes_Pharmaceutical Biology o (투고)Skin anti-inflammatory, barrier-protective and anti-wrinkle properties of Agastache rugosa Kuntze in human epidermal keratinocytes_BMC Complementary and Alternative Medicine o (투고)Probiotic fermentation augments the skin anti-photoaging properties of Agastache rugosa Kuntze through up-regulating antioxidant components in UV-B-irradiated HaCaT keratinocytes_BMC Complementary and Alternative Medicine o (학회발표)A study on skin related physiological activity of recombinant mussel adhesive protein using proteomic analysis_IFSCC Conference 2017 - 국제화장품원료협회(CTFA) 신규원료 등재 (1건) o Application No. 5-04-2016-4882 o Assigned INCI Name: sr-(Tripeptide-68 s-Mussel Polypeptide-1 s-Mussel Oligopeptide-1 s-Mussel Polypeptide-1 Dipeptide-	- 정부과제를 통한 신소재 개발

	40)	
'16년	□ 신제품 개발(총 281건) - 비프루브 기초/바디/헤어 제품 : 134품목 - 다나한 아쿠아루트 포함 6품목 - 다나한 효용고 크림 1품목 - 다나한 훈증 쑥 여성 청결제 1품목 - 다나한 모 현 칼라크림 7품목 - 다나한 흑효모 마일드 필링젤 - 플로르드망 에너지 팩토리 올인원 스킨 워시 - 플로르드망 하이드로즈 인텐스 크림 - 플로르드망 하이드로즈 3품목, 바디 2품목 - 플로르드망 하이드로즈 3품목 - 플로르드망 오일 크리트먼트 2품목 - 꽃남 선펀치 화이트썬크림/워터프루프선크림 2품목 - 꽃남 풋케어크림 1품목 - 꽃남 하수오 헤어 토닉액 1품목 - 에스테티카 하이드라 멀티테라피 - 에스테티카 하이드레이팅 엘피피 프리미엄 헤어팩 - 에스테티카 2품목 - RG3타임리스폰스 CMC프로테인펌 1품목 - 비더살롱 크리닉 트리트먼트 샴푸(지성용) - 동인비 헤어 3품목 / 바디 2품목 - 랑 홍비단 헤어미스트, 랑 온 더 스킨 수딩젤 2종 - 에코퓨어 바이탈라이징 트리트먼트 샴푸 - 에코퓨어 에이디파잉 클렌징폼(살리실산) - ODM)헤어,바디 34품목 - ODM) 기초 65품목	- 신규 브랜드 출시를 통한 신규 제형의 다양성 확보 - 기초, 헤어, 바디 및 ODM 제품 개발로 매출 증대
	□ 의약외품 허가 및 품목신고(총 215건) - 품목신고(60건) o 비프루브 기능성제품 30개 품목신고 o 이마트PL염모제 8품목 품목신고(버블타입4,크림타입 4) o 꽃을든남자 클린 시티 핸드 세니타이저겔(에탄올) o 플로르드망 원더플라워염모제 11품목 o 다나한 모 현 칼라크림 7품목 o 푸드어홀릭 너리싱 먹물헤어칼라 3품목 - 허가변경(22건) o 로제 십장생 천지향 유액, 수액, 진액, 크림 기능성 허가 변경 심사 o 알지쓰리 헤어로스크리닉샴푸액 외 2품목 원료 허가변경 o 꽃남RGIII헤어로스샴푸액(용기재질추가) o 닥터멕 더21데이즈 이데알 이펙트 골든라벨 세럼 방부제 변경 o 사명 변경에 따른 기능성 제품 12개 허가변경 o 이마트 먹물 헤어칼라/FM씨에스헤어칼라 파우치타입 충전업체 변경 - 품목취하(133건) o 염모제 폐종에 따른 127품목 취하	- 비프루브 기능성 및 의약외품 허가를 통한 기능성 제품 확대

	o 트리클로산 함유 폼클렌징 4품목 취하(경인식약처) o 스캘큐어머치모액, 천지수진액 2품목 취하	
	□ 임상평가(총 427건) - 비프루브 주력품목 임상(20건) 및 피부자극임상(400품목) - 탈모방지제 재평가 임상(6건) o 꽃을든남자 알지쓰리(RGIII)헤어로스 트리트먼트 o 꽃을든남자 알지쓰리(RGIII)헤어로스 토닉액 o 꽃을든남자 알지쓰리(RGIII)헤어로스 크리닉 샴푸액 o 다나한 천심린 헤어팩 크림(컨소시엄-주관:(주)웰코스) o 다나한 모 보양 토닉액(컨소시엄-주관:한구콜마(주)) o 다나한 모 보양 샴푸액(컨소시엄-주관:(주)서울화장품) - 플로르드망 하이드로즈 인텐스 크림 48시간 보습유지력	- 제품 임상 평가를 통한 효능 검증
	□ 안정성 분석 장비 도입(총 125건) - 수은분석기 : 100건 분석 - ICP MASS : 분석법 정립 및 5건 분석 - GC MASS : 20건 분석(디옥산,프탈레이트 1건)	- 제품의 안전성 확보
	□ 정부과제 성과(총 4건) - 특허출원(3건) o 국내)홍합접착단백질을 함유하는 메이크업화장료 조성물 o 국제)홍합접착단백질을 함유하는 메이크업화장료 조성물 o 국내)그라비올라추출물을 안정화한 니오좀을 함유하는 화장료 조성물 - 글로벌 코스메틱 연구개발 과제 최종 발표(평가등급:양호) : 인체 친화적 기능성 홍합 접착 단백질을 적용한 글로벌 화장품 개발	- 정부과제를 통한 신소재 개발
'15년	□ 신제품 개발(총 86건) - 기초, 헤어, 바디 꽃남 자사몰 17품목 - 기초 다나한 유스베리 포함 11품목 - 기초 꽃남 맨즈밤 포함 5품목 - 바디 꽃남 핸드크림 및 바디로션 6품목 - 꽃남 알지쓰리(RGIII)헤어로스 크리닉 샴푸액 (홍삼사포닌) 1품목 - 헤어 비더살롱, RG3 포함 헤어 3품목 - 염모제 꽃남 에코 워터젤(허니브라운) 1품목 - 염모제 다나한 모윤 칼라크림 R6 적갈색 1품목 - 홈쇼핑) 플로르드망 블랙 원샷 크렌징 1품목 - ODM) 기초 19품목 - ODM) 헤어 10품목 - ODM) 바디 11품목	- 자사몰 제품 출시 및 헤어 꽃남 알지쓰리 헤어 로스크리닉 샴푸액 개발로 매출 증대 - 남성용 기초 및 메이크업 제품군 확대 및 ODM 매출 증대
	□ 의약외품 허가 및 품목신고(총 40건) - 꽃남 알지쓰리(RGIII)헤어로스 크리닉 샴푸액(홍삼사포닌) 1품목 - 꽃남 알지쓰리(RGIII)헤어로스 크리닉 샴푸액(홍삼사포닌) 품목 변경 허가 - 여드름 용 폼클렌징 개발 1건 - 꽃을 든 남자 에코 워터젤 헤어칼라 외 27품목 - 꽃남 에코 워터젤 헤어칼라 (브라운) 1품목 - 다나한 모 윤 칼라크림 R6 적갈색 개발 1건	- 자사만의 효능원료로 탈모방지 및 육모 의약외품 시장에서의 경쟁력 확보

	- 은(Ag)을 이용한 염모제 개발 1건 - ODM) 일양약품 오징어먹물 헤어칼라 2품목 - ODM) 스킨큐브마이컬러링 염모제 4품목 - 의약외품 손소독제 핸드젤(에탄올) 2품목 □ 기능성 허가 및 보고 (총 18건) - 다나한 유스베리 주름, 미백 이중기능성 5품목 - 다나한 팔복 홍삼 크림 외 13품목	
	□ 정부과제 성과(총 4건) - 글로벌 코스메틱 연구개발 과제 최종 발표 (최종평가 등급 : 우수) : 탄소저감기술을 적용한 인삼 유래 저분자진세노사이드의 항노화 기능성 소재 개발 - 테마클러스터 사업 중간실적 보고 : 남동국가산업단지 거점 광역 네트워크를 통한 글로벌 화장품 테마 클러스터 구축 - 테마클러스터 과제 2015 BIO KOREA 국내전시회 참가 - 테마클러스터 과제 중국 상해 미용박람회 참가	- 글로벌코스메틱연구개발 사업 우수실적 과제 선정으로 기술적 차별성으로 경쟁력 확보

8. 그 밖에 투자의사결정에 필요한 사항

가. 지적재산권 보유 현황

(1) 특허현황

구분	등록번호	발명의 명칭	상태
1	1013161320000	제주조릿대로부터 p-쿠마르산을 비롯한 미용 유효 성분을 분리 정제하는 방법	등록
2	1003087690000	동결건조 레티놀 미세소구체 및 이를 함유하는 입술화장료 조성물	등록
3	1003723590000	표고버섯 추출물 및/또는 동충하초 추출물을 함유한 화장료 조성물	등록
4	1003500830000	미백 화장료 조성물	등록
5	1003585900000	시호(柴胡)및/또는 도인추출물을 함유하는 화장료 조성물	등록
6	1003606910000	새싹혼합 추출물을 함유한 화장료 조성물	등록
7	1003723600000	피부노화 억제 효과를 갖는 무취 마늘추출물 및/또는 가시오갈피추출물을 함유하는 화장료 조성물 및 그의 제조방법	등록
8	1005808580000	십장생(十長生) 관련 천연물(솔싹, 영지버섯, 월귤나무,녹용, 자라, 게르마늄, 로얄제리, 홍삼, 연어알 및레몬)을 함유한 화장료 조성물 및 그의 제조방법	등록
9	1005446020000	왁스형 클렌징 화장료 조성물	등록
10	1005490570000	초임계 유체 추출기법을 이용한 오기단 (동충하초, 가시오갈피, 영지버섯, 녹용 및 인삼)의 혼합추출물을 함유한 화장료 조성물 및 그의 제조방법	등록
11	1007738560000	나한과 추출물 또는 이로부터 분리된 트라이터펜계화합물을 함유하는 주름개선용 조성물	등록
12	1004467120000	마이크로세라마이드를 함유하는 염모제 조성물	등록
13	1005344830000	홍삼, 당약, 천궁, 목단피 및 범부채를 함유하는 두피 및모발 개선용 조성물	등록
14	1005686000000	7-디하이드로콜레스테롤을 함유하는 모발용 조성물	등록
15	1005686010000	진세노사이드 알지2를 함유하는 사포닌 혼합물로 이루어진 피부보호용 화장료 조성물	등록
16	1006087110000	생약추출물을 함유하는 염모용 조성물	등록
17	1006257840000	생약추출물을 함유하는 퍼머넌트용 조성물	등록
18	1006201070000	진세노사이드 R g2의 제조방법	등록
19	1009668360000	두피 보호 및 피부 진정 효과를 가지는 화장료 조성물	등록
20	1011322460000	진세노사이드 알지3와 알에이치2를 주성분으로 하는 발모 촉진용 화장료 조성물 및 그를 함유하는 모발 화장제	등록
21	1011461040000	진세노사이드 알지3, 알지6 및 알지2를 주성분으로 하는 피부주름 개선제 및 그를 함유하는 피부 주름 개선 화장제	등록
22	1011087830000	염모제	등록
23	1004512840000	홍삼을주재로한화장료	등록
24	1013688290000	일욕식 퍼머넌트 웨이브용 및 스트레이트너용 용제 조성물	등록

25	1012439370000	화장용 진동 화장구	등록
26	1013980080000	안정적인 거품 형태를 유지하는 염모제 조성물	등록
27	1014560590000	자감초 추출물을 함유하는 피부 미백 및 노화 방지용 화장료 조성물	등록
28	1014560580000	음악을 이용한 화장품의 제조방법	등록
29	1015258760000	당나귀 껍질로부터 아교를 제조하는 방법 및 그 아교를 함유하는 화장료 조성물	등록
30	1015665850000	석류 추출물을 이용한 천연 염모제 및 그를 이용한 염색방법	등록
31	1015995900000	두충과 원지 추출물을 함유하는 아토피 피부용 화장품	등록
32	1016321720000	고삼추출물 함유 마이크로캡슐 및 이를 이용한 피부 미백용 화장료 조성물	등록
33	1017873930000	홍삼 발효물에 치마버섯 균사체를 배양하여 수득된 배양액을 함유하는 화장료 조성물	등록
34	1018446730000	그라비올라 추출물을 안정화한 니오좀을 함유하는 화장료 조성물	등록
35	1018367720000	홍합 접착단백질과 생약 복합발효추출물을 함유하는 미용 팩 조성물 및 이를 함유하는 마스크 팩	등록
36	1018194180000	진세노사이드 Rb1, Rc, Rh1 및 Rg3 복합물을 유효성분으로 포함하는 육모촉진 및 탈모 방지용 화장용 조성물	등록
37	1018701040000	홍합 접착단백질을 함유하는 모발용 화장료 조성물	등록

(2) 디자인권, 상표권 등

당사가 영위하는 사업과 관련하여 전항에 기재한 특허권을 제외하고 상표법에 근거한 556개의 국내 상표와 디자인보호법의 규정에 따른 29개의 국내디자인을 보유하고 있습니다, 또한 당사는 해외시장의 진출을 위하여 대만, 러시아, 일본, 중국, 미국, 캄보디아 등 25개의 국가에 272개의 상표를 보유하고 있습니다.

(3) 당해년도 신규 지적재산권 취득현황

구 분	등록번호	내 용	상 태	비 고
특 허	제1018446730000호	그라비올라 추출물을 안정화한 니오좀을 함유하는 화장료 조성물	등록	
	제1018367720000호	홍합 접착단백질과 생약 복합발효추출물을 함유하는 미용 팩 조성물 및 이를 함유하는 마스크 팩	등록	
	제1018194180000호	진세노사이드 Rb1, Rc, Rh1 및 Rg3 복합물을 유효성분으로 포함하는 육모촉진 및 탈모방지용 화장용 조성물	등록	
	제1018701040000호	홍합 접착단백질을 함유하는 모발용 화장료 조성물	등록	
상표권	제4013719130000호 外 9건	원더 브러쉬(Wonder Brush) 外 9건	등록	

나. 법률, 규정 등에 의한 규제사항

(1) 관계법령 또는 정부의 규제 등

1) 화장품법

제조판매업의 등록 등	법 제3조
기능성화장품의 심사 등	법 제4조
제조판매업자 등의 의무 등	법 제5조
폐업 등의 신고	법 제6조
멸종위기에 처한 야생 동식물의 국제무역 등	법 제7조
화장품 안전기준 등	법 제8조
안전용기·포장 등	법 제9조

화장품의 기재사항	법 제10조
기재·표시상의 주의	법 제12조
부당한 표시·광고 행위 등의 금지	법 제13조
표시·광고 내용의 실증 등	법 제14조
제조판매의 금지	법 제15조
판매 등의 금지	법 제16조

2) 약사법

제조업 허가 등	법 제31조
임상시험등의 계획 승인 등	법 제34조
의약품등의 품목허가 등의 사전검토	법 제35조의2
의약품등의 제조 관리자	법 제36조
의약품등의 제조 관리의무	법 제37조
제조관리자 등에 대한 교육	법 제37조의2
의약품등의 생산 관리의무 및 보고	법 제38조
폐업 등의 신고	법 제40조
의약품등의 수입허가 등	법 제42조
멸종 위기에 놓인 야생 동·식물의 국제교역 등	법 제43조
기재 금지사항	법 제60조
의약외품 용기 등의 기재사항	법 제65조
기재상의 주의	법 제65조의2
과장광고 등의 금지	법 제68조
부작용 등의 보고	법 제68조의8

3) 개인정보보호법

개인정보 보호 원칙	법 제3조
개인정보의 수집·이용	법 제15조
개인정보의 수집 제한	법 제16조
개인정보의 제공	법 제17조
개인정보의 이용·제공 제한	법 제18조
정보주체 이외로부터 수집한 개인정보의 수집 출처 등 고지	법 제20조
개인정보의 파기	법 제21조
동의를 받는 방법	법 제22조
민감정보의 처리 제한	법 제23조
고유식별정보의 처리 제한	법 제24조
영상정보처리기기의 설치·운영 제한	법 제25조
업무위탁에 따른 개인정보의 처리 제한	법 제26조
영업양도 등에 따른 개인정보의 이전 제한	법 제27조
개인정보취급자에 대한 감독	법 제28조
안전조치의무	법 제29조

개인정보 처리방침의 수립 및 공개	법 제30조
개인정보 보호책임자의 지정	법 제31조
개인정보 유출 통지 등	법 제34조
개인정보의 열람	법 제35조
개인정보의 정정·삭제	법 제36조
개인정보의 처리정지 등	법 제37조
권리행사의 방법 및 절차	법 제38조
금지행위	법 제59조

4) 독점규제및거래공정화에관한법률

상호출자의 금지 등	법 제9조
계열회사에 대한 채무보증의 금지	법 제10조의2
대규모내부거래의 이사회 의결 및 공시	법 제11조의2
비상장회사 등의 중요사항 공시	법 제11조의3
기업집단현황 등에 관한 공시	법 제11조의4
주식소유현황등의 신고	법 제13조
부당한 공동행위의 금지	법 제19조
불공정거래행위의 금지	법 제23조
재판매가격유지행위의 제한	법 제29조

5) 하도급거래공정화에관한법률

서면의 발급 및 서류의 보존	법 제3조
부당한 하도급대금의 결정 금지	법 제4조
물품 등의 구매강제 금지	법 제5조
선급금의 지급	법 제6조
내국신용장의 개설	법 제7조
부당한 위탁취소의 금지 등	법 제8조
검사의 기준·방법 및 시기	법 제9조
부당반품의 금지	법 제10조
감액금지	법 제11조
물품구매대금 등의 부당결제 청구의 금지	법 제12조
경제적 이익의 부당요구 금지	법 제12조의2
기술자료 제공 요구 금지 등	법 제12조의3
하도급대금의 지급 등	법 제13조
건설하도급 계약이행 및 대금지급 보증	법 제13조의2
하도급대금의 직접 지급	법 제14조
관세 등 환급액의 지급	법 제15조
설계변경 등에 따른 하도급대금의 조정	법 제16조
원재료의 가격 변동에 따른 하도급대금의 조정	법 제16조의2
부당한 대물변제의 금지	법 제17조

부당한 경영간섭의 금지	법 제18조
보복조치의 금지	법 제19조
탈법행위의 금지	법 제20조

6) 표시광고의공정화에관한법률

부당한 표시・광고 행위의 금지	법 제3조
표시・광고 내용의 실증 등	법 제5조

7) 가맹사업거래의 공정화에 관한 법률

가맹본부의 준수사항	제5조
정보공개서의 제공의무 등	제7조
허위・과장된 정보제공 등의 금지	제9조
불공정거래행위의 금지	제12조
부당한 점포환경개선 강요 금지 등	제12조의 2
부당한 영업시간 구속 금지	제12조의 3
부당한 영업지역 침해 금지	제12조의 4

III. 재무에 관한 사항

1. 요약재무정보

가. 요약연결재무정보

(단위 : 백만원)

구 분	제32기 반기 (2018년 6월말)	제31기 (2017년 12월말)	제30기 (2016년 12월말)
[유동자산]	6,508,942	6,585,398	6,594,327
· 현금및현금성자산	749,849	1,230,176	850,786
· 유동성매도가능금융자산	0	0	1,500
· 기타금융자산	183,134	1,563,899	1,657,339
· 당기손익-공정가치금융자산	1,962,839	0	0
· 매출채권및기타채권	1,031,300	1,126,907	1,283,647
· 파생상품자산	388	0	0
· 재고자산	2,208,840	2,317,466	2,265,355
· 환불자산	1,244	0	0
· 미수담배소비세등	242,425	261,459	439,413
· 선급금	91,295	59,175	69,364
· 선급비용	37,628	26,316	26,923
[비유동자산]	3,612,513	3,390,507	3,196,595
· 기타금융자산	6,348	6,351	11
· 장기예치금	578,397	510,223	503,592
· 당기손익-공정가치금융자산	194,649	0	0
· 기타포괄손익-공정가치금융자산	268,735	0	0
· 장기매출채권및기타채권	63,742	63,687	69,942
· 매도가능금융자산	0	471,763	385,096
· 지분법적용투자자산	51,403	51,031	56,476
· 유형자산	1,692,870	1,756,979	1,606,529
· 무형자산	85,071	84,748	104,929
· 투자부동산	518,298	330,999	341,580
· 환불자산	221	0	0
· 장기선급금	93,831	69,774	86,592
· 장기선급비용	8,323	5,547	6,091
· 이연법인세자산	50,625	39,405	35,757
[매각예정비유동자산]	0	0	21,165
자산총계	10,121,455	9,975,906	9,812,087

[유동부채]	1,987,995	1,802,999	2,153,380
· 매입채무및기타채무	605,422	523,300	622,208
· 단기차입금	42,613	174,657	136,599
· 유동성장기차입금	15,962	3,702	9,597
· 선수금	26,491	6,823	9,574
· 유동성충당부채	12,882	2,970	0
· 파생상품부채	5,506	0	0
· 당기법인세부채	195,154	175,149	210,213
· 미지급담배소비세등	1,083,965	916,398	1,165,189
[비유동부채]	373,854	343,146	540,949
· 장기차입금	100,940	100,589	115,953
· 장기매입채무및기타채무	43,571	34,435	14,699
· 장기선수금	4,867	10,827	9,877
· 충당부채	4,866	13,363	4,704
· 순확정급여부채	98,966	75,783	123,610
· 이연법인세부채	120,644	108,149	272,106
부채총계	2,361,849	2,146,146	2,694,329
[자본금]	954,959	954,959	954,959
[기타자본잉여금]	Δ29,720	Δ29,720	Δ3,429
[자기주식]	Δ328,157	Δ328,157	Δ328,157
[자기주식처분이익]	513,776	513,776	513,776
[적립금]	5,354,337	4,927,332	4,296,523
[이익잉여금]	1,237,665	1,733,863	1,611,532
[지배기업 소유주지분]	7,702,860	7,772,054	7,045,205
[비지배지분]	56,746	57,707	72,554
자본총계	7,759,606	7,829,760	7,117,758
매출액	2,187,310	4,667,193	4,503,280
영업이익	634,344	1,426,114	1,469,603
법인세비용차감전순이익	738,309	1,345,622	1,587,332
당기순이익	514,510	1,164,208	1,225,531
· 지배기업 소유주지분	515,469	1,163,750	1,230,775
· 비지배기업 소유주지분	Δ959	458	Δ5,244
포괄손익	491,815	1,211,637	1,226,055
· 지배기업 소유주지분	492,776	1,207,694	1,230,050
· 비지배기업 소유주지분	Δ961	3,943	Δ3,995
기본및희석주당이익	4,082원	9,217원	9,755원
연결에 포함된 회사수	27	28	29

[Δ는 부(-)의 수치임]

※ 전기(제31기) 및 전전기(제30기)는 종전 기준서인 K-IFRS 1018호 및 1039호에 따라 작성되었습니다.

(1) 연결대상회사의 변동내용
당사는 2009년부터 한국채택국제회계기준(K-IFRS)을 도입하였습니다. 한국채택국제회계기준 도입에 따른 연결대상회사의 변동내용은 아래와 같습니다.

회계기준	제32기 반기	제31기 연간	제30기 연간
한국채택국제회계기준(K-IFRS) 적용 시	· (주)한국인삼공사 · 영진약품(주) · 태아산업(주) · KT&G Tutun Mamulleri Sanayi ve Ticaret A.S. · Korea Tabacos do Brasil Ltda. · KT&G Pars · KT&G Rus L.L.C. · (주)케이지씨라이프앤진 · KT&G USA Corporation · 길림한정인삼유한공사 · 코스모코스(주) · Renzoluc Pte., Ltd. · (주)케이지씨예본 · PT KT&G Indonesia · K&I HK Co., Ltd. · K&I HK China Co., Ltd. · (주)상상스테이 · PT Trisakti Purwosari Makmur · PT Mandiri Maha Mulia · PT Sentosa Ababi Purwosari · PT Purindo Ilufa · PT Nusantara Indag Makmur · 정관장고빈유한공사 · Korean Red Ginseng Corp., Inc. · 정관장육년근상업 (상해)유한공사 · 주식회사 한국인삼공사재팬 · KT&G Global Rus	· (주)한국인삼공사 · 영진약품(주) · 태아산업(주) · KT&G Tutun Mamulleri Sanayi ve Ticaret A.S. · Korea Tabacos do Brasil Ltda. · KT&G Pars · KT&G Rus L.L.C. · (주)케이지씨라이프앤진 · KT&G USA Corporation · 길림한정인삼유한공사 · 코스모코스(주) · Renzoluc Pte., Ltd. · (주)케이지씨예본 · PT KT&G Indonesia · K&I HK Co., Ltd. · K&I HK China Co., Ltd. · (주)상상스테이 · PT Trisakti Purwosari Makmur · PT Mandiri Maha Mulia · PT Sentosa Ababi Purwosari · PT Purindo Ilufa · PT Nusantara Indag Makmur · 정관장고빈유한공사 · Korean Red Ginseng Corp., Inc. · 정관장육년근상업 (상해)유한공사 · 주식회사 한국인삼공사재팬 · PT CKJ INDONESIA · KT&G Global Rus	· (주)한국인삼공사 · 영진약품공업(주) · 태아산업(주) · KT&G Tutun Mamulleri Sanayi ve Ticaret A.S. · Korea Tabacos do Brasil Ltda. · KT&G Pars · KT&G Rus L.L.C. · (주)케이지씨라이프앤진 · KT&G USA Corporation · 길림한정인삼유한공사 · 코스모코스(주) · Renzoluc Pte., Ltd. · (주)케이티앤지생명과학 · (주)케이지씨예본 · K-Q HONGKONGI,Limited · PT Trisakti Purwosari Makmur · PT Sentosa Ababi Purwosari · PT Purindo Ilufa · 정관장고빈유한공사 · Korean Red Ginseng Corp., Inc · 정관장육년근상업 (상해)유한공사 · 주식회사 한국인삼공사재팬 · PT CKJ INDONESIA · PT KT&G Indonesia · PT Mandiri Maha Mulia · K&I HK Co., Ltd · K&I HK China Co., Ltd · (주)상상스테이 · KT&G Global Rus
합 계	27개	28개	29개

1-2 재무제표(K-IFRS)에 관한 사항

가. 요약재무정보

(단위 : 백만원)

구 분	제32기 반기	제31기	제30기
	(2018년 6월말)	(2017년 12월말)	(2016년 12월말)
[유동자산]	4,616,863	4,738,590	4,832,953
· 현금및현금성자산	625,577	1,104,825	688,735
· 유동성매도가능금융자산	0	0	1,500
· 기타금융자산	140,000	1,530,000	1,620,000
· 당기손익-공정가치금융자산	1,962,839	0	0
· 매출채권및기타채권	780,809	951,435	1,140,598
· 파생상품자산	388	0	0
· 재고자산	860,642	872,085	914,702
· 미수담배소비세등	217,307	255,822	439,414
· 선급금	24,180	20,259	22,272
· 선급비용	5,121	4,164	5,732
[비유동자산]	4,174,444	3,936,373	3,635,859
· 장기기타금융자산	6,340	6,340	0
· 장기예치금	578,397	510,223	503,592
· 매도가능금융자산	0	454,052	364,305
· 기타포괄손익-공정가치금융자산	249,328	0	0
· 당기손익-공정가치금융자산	194,649	0	0
· 관계기업및공동기업투자	51,930	51,930	58,230
· 종속기업투자	1,208,228	1,208,228	1,154,925
· 유형자산	1,215,104	1,267,825	1,117,268
· 무형자산	29,703	27,235	28,928
· 투자부동산	512,780	325,423	335,196
· 장기매출채권및기타채권	120,481	80,535	68,017
· 장기선급비용	7,504	4,582	5,398
[매각예정비유동자산]	0	0	0
자산총계	8,791,307	8,674,963	8,468,812
[유동부채]	1,656,121	1,451,029	1,762,299
· 단기차입금	1,610	1,959	3,851
· 매입채무및기타채무	428,166	386,587	436,270
· 선수금	15,479	1,800	972
· 당기법인세부채	159,337	145,929	174,192
· 미지급담배소비세등	1,041,961	914,754	1,147,014
· 유동 환불부채 및 충당부채	4,062	0	0
· 파생상품부채	5,506	0	0
[비유동부채]	70,662	80,377	127,615
· 장기매입채무및기타채무	31,961	21,655	6,848
· 장기선수금	657	583	318
· 순확정급여부채	33,750	19,084	47,121
· 이연법인세부채	1,996	35,969	73,328

・환불부채	2,298	3,086	0
부채총계	1,726,783	1,531,406	1,889,914
[자본금]	954,959	954,959	954,959
[기타자본잉여금]	3,582	3,582	3,582
[자기주식]	Δ328,157	Δ328,157	Δ328,157
[자기주식처분이익]	513,776	513,776	513,776
[적립금]	5,443,504	5,009,301	4,366,269
[이익잉여금]	476,860	990,096	1,068,469
자본총계	7,064,524	7,143,557	6,578,898
종속・관계・공동기업 투자주식의 평가방법	원가법	원가법	원가법
	2018년 1월~6월	2017년 1월~12월	2016년 1월~12월
매출액	1,277,832	3,000,088	2,968,175
영업이익	489,024	1,244,848	1,305,077
법인세비용차감전순이익	669,043	1,238,897	1,400,365
당기순이익	509,549	974,896	1,087,347
포괄손익	494,258	1,019,214	1,082,668
기본및희석주당이익	4,036원	7,721원	8,618원

[Δ는 부(-)의 수치임]
※ 매출액은 담배소비세등이 차감된 순매출액
※ 전기(제31기) 및 전전기(제30기)는 종전 기준서인 K-IFRS 1018호 및 1039호에 따라 작성되었습니다.

2. 연결재무제표

연결 재무상태표

제 32 기 반기말 2018.06.30 현재

제 31 기말 2017.12.31 현재

(단위 : 원)

	제 32 기 반기말	제 31 기말
자산		
유동자산	6,508,942,254,120	6,585,398,250,753
현금및현금성자산 (주4,5,33,34,37)	749,848,842,426	1,230,175,789,096
기타유동금융자산 (주5,17,33,34,35,37)	183,133,688,293	1,563,899,746,161
당기손익-공정가치금융자산 (주6,33,37)	1,962,839,454,893	0
매출채권 및 기타유동채권 (주8,33,37)	1,031,300,180,187	1,126,906,681,740
유동파생상품자산 (주7)	387,862,284	0
재고자산 (주9)	2,208,840,195,874	2,317,466,486,017
환불자산 (주21)	1,244,163,019	0
미수담배소비세등	242,425,137,667	261,458,634,993
단기선급금 (주35)	91,295,222,801	59,174,970,582

단기선급비용	37,627,506,676	26,315,942,164
비유동자산	3,612,513,148,022	3,390,507,292,192
기타비유동금융자산 (주5,17,33,37)	6,347,597,000	6,350,597,000
장기예치금 (주10,33,37)	578,397,436,030	510,223,375,080
당기손익-공정가치금융자산(비유동) (주6,33,37)	194,649,252,265	0
기타포괄손익-공정가치금융자산 (주11,33,37)	268,734,846,168	0
장기매출채권 및 기타비유동채권 (주8,33,37)	63,742,272,358	63,687,114,014
비유동매도가능금융자산 (주4,11,33,37)	0	471,762,743,361
지분법적용 투자지분 (주4,12)	51,402,517,614	51,030,988,219
유형자산 (주13,16,17)	1,692,870,735,474	1,756,979,126,818
무형자산 (주14)	85,070,559,635	84,747,974,375
투자부동산 (주15,17)	518,297,898,542	330,998,857,548
환불자산 (주21)	221,353,270	0
장기선급금 (주35)	93,830,777,585	69,773,731,927
장기선급비용	8,322,576,357	5,547,561,711
이연법인세자산 (주4,30)	50,625,325,724	39,405,222,139
자산총계	10,121,455,402,142	9,975,905,542,945
부채		
유동부채	1,987,994,880,297	1,802,998,710,914
단기차입금 (주4,17,18,33,34)	42,612,555,236	174,656,638,008
유동성장기차입금 (주4,17,18,33,34)	15,962,072,800	3,702,326,400
매입채무 및 기타유동채무 (주19,33)	605,421,963,180	523,299,592,457
단기선수금	26,491,021,818	6,823,287,073
유동충당부채 (주21)	12,882,140,353	2,969,527,177
유동파생상품부채 (주7,33)	5,506,391,199	0
당기법인세부채 (주30)	195,153,922,124	175,149,546,607
미지급담배소비세등	1,083,964,813,587	916,397,793,192
비유동부채	373,854,868,047	343,146,464,214
장기차입금 (주4,17,18,33,34)	100,940,109,600	100,588,590,400
장기매입채무 및 기타비유동채무 (주19,33)	43,571,477,292	34,436,148,465
장기선수금	4,867,377,282	10,826,615,063
순확정급여부채 (주20)	98,966,089,539	75,782,588,379
비유동충당부채 (주21)	4,866,251,261	13,363,453,237
이연법인세부채 (주30)	120,643,563,073	108,149,068,670
부채총계	2,361,849,748,344	2,146,145,175,128
자본		
지배기업의 소유주에게 귀속되는 자본	7,702,860,057,268	7,772,053,679,931
자본금 (주22)	954,959,485,000	954,959,485,000
기타자본잉여금 (주22)	(29,719,795,353)	(29,719,795,353)

자기주식 (주23)	(328,157,286,128)	(328,157,286,128)
자기주식처분이익 (주23)	513,775,933,891	513,775,933,891
적립금 (주24)	5,354,337,177,012	4,927,331,928,515
이익잉여금(결손금) (주25,37)	1,237,664,542,846	1,733,863,414,006
비지배지분	56,745,596,530	57,706,687,886
자본총계	7,759,605,653,798	7,829,760,367,817
자본과부채총계	10,121,455,402,142	9,975,905,542,945

※ 전기(제31기)는 종전 기준서인 K-IFRS 1018호 및 1039호에 따라 작성되었습니다.

연결 포괄손익계산서

제 32 기 반기 2018.01.01 부터 2018.06.30 까지

제 31 기 반기 2017.01.01 부터 2017.06.30 까지

(단위 : 원)

	제 32 기 반기		제 31 기 반기	
	3개월	누적	3개월	누적
수익(매출액) (주4,26,37)	1,119,719,777,068	2,187,310,151,306	1,161,698,514,447	2,340,446,025,538
매출원가 (주9,20,26,27,37)	462,495,770,701	895,966,169,054	461,777,937,070	939,900,123,824
매출총이익	657,224,006,367	1,291,343,982,252	699,920,577,377	1,400,545,901,714
판매비와관리비 (주8,16,20,27,37)	334,248,040,319	656,999,641,402	313,587,459,272	618,881,769,691
영업이익(손실) (주4,16,27)	322,975,966,048	634,344,340,850	386,333,118,105	781,664,132,023
기타이익 (주8,16,28)	60,363,309,915	96,260,298,300	43,842,084,543	24,189,256,138
기타손실 (주9,28)	31,223,892,154	51,557,681,775	38,569,887,047	104,494,905,060
금융수익 (주6,7,29,33)	25,629,732,832	61,224,569,724	14,849,035,002	36,849,540,965
금융원가 (주6,7,29,33)	252,437,030	2,922,436,738	16,073,777,779	17,607,092,171
지분법적용투자자산의 당기순손익에 대한 지분 증감 (주12)	1,011,572,458	959,996,002	3,655,642,416	5,119,202,803
법인세비용차감전순이익(손실)	378,504,252,069	738,309,086,363	394,036,215,240	725,720,134,698
법인세비용 (주30,37)	113,362,727,058	223,798,780,009	119,467,225,095	216,114,890,916
당기순이익(손실)	265,141,525,011	514,510,306,354	274,568,990,145	509,605,243,782
기타포괄손익	(4,882,442,854)	(22,695,490,237)	24,893,974,645	24,335,838,499
당기손익으로 재분류되지 않는항목(세후기타포괄손익)	(6,898,528,376)	(14,894,104,811)	(36,732,146)	(628,189,749)
확정급여제도의 재측정손익(세후기타포괄손익) (주20)	(364,475,288)	(1,430,960,874)	(36,732,146)	(628,189,749)
기타포괄손익-공정가치 금융자산 평가손익 (주24,33)	(6,386,297,156)	(13,315,388,005)	0	0
기타포괄손익-공정가치 금융자산 처분손익 (주24)	(147,755,932)	(147,755,932)	0	0
당기손익으로 재분류될 수 있는 항목(세후기타포괄손익)	2,016,085,522	(7,801,385,426)	24,930,706,791	24,964,028,248
해외사업장환산외환차이(세후기타포괄손익) (주24)	2,016,085,522	(7,801,385,426)	1,920,911,184	(3,131,046,523)

매도가능금융자산평가손익(세후기타포괄손익) (주33)	0	0	23,009,795,607	28,095,074,771
총포괄손익	260,259,082,157	491,814,816,117	299,462,964,790	533,941,082,281
당기순이익(손실)의 귀속				
지배기업의 소유주에게 귀속되는 당기순이익(손실)	266,571,370,939	515,468,597,557	274,170,916,586	508,554,023,056
비지배지분에 귀속되는 당기순이익(손실)	(1,429,845,928)	(958,291,203)	398,073,559	1,051,220,726
총 포괄손익의 귀속				
총 포괄손익, 지배기업의 소유주에게 귀속되는 지분	261,690,524,475	492,775,907,473	299,066,684,840	529,951,996,388
총 포괄손익, 비지배지분	(1,431,442,318)	(961,091,356)	396,279,950	3,989,085,893
주당이익				
기본주당이익(손실) (단위 : 원) (주31)	2,111	4,082	2,171	4,028

※ 전반기(제31기)는 종전 기준서인 K-IFRS 1018호 및 1039호에 따라 작성되었습니다.

연결 자본변동표

제 32 기 반기 2018.01.01 부터 2018.06.30 까지

제 31 기 반기 2017.01.01 부터 2017.06.30 까지

(단위 : 원)

	자본								
	지배기업의 소유주에게 귀속되는 자본							비지배지분	자본 합계
	자본금	기타자본잉여금	자기주식	자기주식처분이익	적립금	이익잉여금	지배기업의 소유주에게 귀속되는 자본 합계		
2017.01.01 (기초자본)	954,959,485,000	(3,428,862,637)	(328,157,286,128)	513,775,933,891	4,296,522,940,448	1,611,532,365,941	7,045,204,576,515	72,553,715,968	7,117,758,292,483
회계정책변경에 따른 증가(감소)	0	0	0	0	0	0	0	0	0
당기순이익(손실)	0	0	0	0	0	508,554,023,056	508,554,023,056	1,051,220,726	509,605,243,782
기타포괄손익	0	0	0	0	22,023,071,653	(625,098,321)	21,397,973,332	2,937,865,167	24,335,838,499
배당금지급	0	0	0	0	0	454,554,457,200	454,554,457,200	0	454,554,457,200
연구 및 인력개발준비금의 이입	0	0	0	0	(10,000,000,000)	10,000,000,000	0	0	0
별도적립금의 전입	0	0	0	0	623,914,622,466	(623,914,622,466)	0	0	0
지배력을 상실하지 않는 종속기업에 대한 소유지분의 변동에 따른 증가(감소)/비지배지분의 변동	0	(26,286,574,854)	0	0	0	0	(26,286,574,854)	(18,866,308,756)	(45,152,883,610)
2017.06.30 (기말자본)	954,959,485,000	(29,715,437,491)	(328,157,286,128)	513,775,933,891	4,932,460,634,567	1,050,992,211,010	7,094,315,540,849	57,676,493,105	7,151,992,033,954
2018.01.01 (기초자본)	954,959,485,000	(29,719,795,353)	(328,157,286,128)	513,775,933,891	4,927,331,928,515	1,733,863,414,006	7,772,053,679,931	57,706,687,886	7,829,760,367,817
회계정책변경에 따른 증가(감소)	0	0	0	0	(36,765,729,396)	(20,143,292,740)	(56,909,022,136)	0	(56,909,022,136)
당기순이익(손실)	0	0	0	0	0	515,468,597,557	515,468,597,557	(958,291,203)	514,510,306,354
기타포괄손익	0	0	0	0	(21,264,529,363)	(1,428,160,721)	(22,692,690,084)	(2,800,153)	(22,695,490,237)
배당금지급	0	0	0	0	0	505,060,508,000	505,060,508,000	0	505,060,508,000
연구 및 인력개발준비금의 이입	0	0	0	0	(10,000,000,000)	10,000,000,000	0	0	0
별도적립금의 전입	0	0	0	0	495,035,507,256	(495,035,507,256)	0	0	0

지배력을 상실하지 않는 종속기업에 대한 소유지분의 변동에 따른 증가(감소)/비지배지분의 변동	0	0	0	0	0	0	0	0	0
2018.06.30 (기말자본)	954,959,485,000	(29,719,795,353)	(328,157,286,128)	513,775,933,891	5,354,337,177,012	1,237,664,542,846	7,702,860,057,268	56,745,596,530	7,759,605,653,798

※ 전반기(제31기)는 종전 기준서인 K-IFRS 1018호 및 1039호에 따라 작성되었습니다.

연결 현금흐름표

제 32 기 반기 2018.01.01 부터 2018.06.30 까지

제 31 기 반기 2017.01.01 부터 2017.06.30 까지

(단위 : 원)

	제 32 기 반기	제 31 기 반기
영업활동현금흐름	917,773,293,619	191,302,096,577
영업에서 창출된 현금 (주36)	1,098,641,620,376	411,330,184,090
법인세납부(환급)	(180,868,326,757)	(220,028,087,513)
투자활동현금흐름 (주36)	(775,284,920,850)	503,572,990,596
이자수취	5,604,613,345	27,879,457,435
배당금수취	7,035,584,985	12,656,688,688
유형자산의 처분	5,318,429,308	1,496,685,721
무형자산의 처분	351,198,000	1,440,000,000
매각예정비유동자산의 처분	0	2,144,800,000
당기손익-공정가치금융자산의 처분	43,141,650,836	0
기타포괄손익-공정가치금융자산의 처분	1,152,690,000	0
매도가능금융자산의 처분	0	3,462,129,718
대여금의 회수	8,619,355,479	8,681,631,149
보증금의 회수	12,926,835,097	14,155,264,375
유형자산의 취득	(201,283,362,642)	(125,492,347,527)
무형자산의 취득	(3,730,371,308)	(2,686,453,172)
종속기업의 취득	0	(46,045,660,504)
매도가능금융자산의 취득	0	(28,570,000,000)
당기손익-공정가치금융자산의 취득	(43,503,108,360)	0
기타포괄손익-공정가치금융자산의 취득	(900,000,000)	0
대여금의 증가	(88,474,551)	(689,703,150)
보증금의 증가	(17,161,843,848)	(19,525,192,838)
장기예치금의 증가	(32,924,693,568)	(42,828,595,886)
기타금융자산의 증감	(559,843,423,623)	697,494,286,587
재무활동현금흐름 (주36)	(626,735,423,804)	(542,951,400,111)
차입금의 증가	308,571,408,002	230,575,007,598

임대보증금의 증가	3,631,033,054	8,001,859,110
신주발행비 지급	0	(22,706,912)
이자지급	(1,092,154,487)	(21,434,603,145)
배당금지급	(505,060,508,000)	(460,411,135,566)
차입금의 상환	(428,846,141,413)	(297,602,226,622)
임대보증금의 감소	(3,939,060,960)	(2,057,594,574)
현금및현금성자산에 대한 환율변동효과	3,920,104,365	(3,865,896,088)
현금및현금성자산의순증가(감소)	(480,326,946,670)	148,057,790,974
기초현금및현금성자산	1,230,175,789,096	850,786,228,377
기말현금및현금성자산	749,848,842,426	998,844,019,351

※ 전반기(제31기)는 종전 기준서인 K-IFRS 1018호 및 1039호에 따라 작성되었습니다.

3. 연결재무제표 주석

제 32(당) 기 반기 2018년 01월 01일부터 2018년 06월 30일까지
제 31(전) 기 반기 2017년 01월 01일부터 2017년 06월 30일까지
주식회사 케이티앤지와 그 종속기업

1. 연결대상회사의 개요

(1) 지배기업의 개요
지배기업은 담배제조 및 판매업을 주요 사업으로 영위하고 있습니다. 지배기업은 담배제조를 위한 신탄진공장 외 2개의 제조공장, 제조담배 판매를 위한 14개의 지역본부와 123개의 지(사)점, 잎담배가공을 위한 김천공장 및 포장지제조를 위한 천안공장등을 가지고 있으며, 본점소재지는 대전 대덕구 벚꽃길 71입니다.

지배기업은 1987년 4월 1일자로 한국전매공사법에 의거 100% 현물출자에 의한 정부투자기관인 한국전매공사로 설립되었으며, 1989년 4월 1일자로 한국담배인삼공사법에 의한 주식회사 한국담배인삼공사로 변경되었습니다. 1997년 8월 28일자로 공포되고 1997년 10월 1일자로 시행된 공기업의경영구조개선및민영화에관한법률에의거 경영 효율성 향상과 조속한 민영화 추진을 위하여 정부투자기관관리기본법의 적용대상에서 제외되는 정부출자기관으로 전환됨과 동시에 상법에 의한 주식회사로 경영체제가 변경되었습니다. 이후 정부의 공기업 민영화 및 경영혁신계획 방침에 따라 1999년 1월 1일자로 홍삼사업을 분리하여 지배기업의 홍삼사업 관련 자산과 부채를 신설된 (주)한국인삼공사에 사업포괄 현물출자를 하였습니다. 또한, 지배기업은 2002년 12월 27일자로 지배기업의 상호를 주식회사 한국담배인삼공사에서 주식회사 케이티앤지로 변경하였습니다.

한편, 지배기업은 1999년 10월 8일자로 정부보유주식 중 28,650,000주를 공모를 통해 매각하고 주식을 (주)한국거래소(구, 한국증권선물거래소)의 유가증권시장에 상장하였으며, 2001년 10월 31일과 2002년 10월 17일에 룩셈부르크 증권거래소(Luxembourg Stock Exchange)에 각각 45,400,000주와 35,816,658주의 해외주식 예탁 증서(해외주식 예탁

증서 2주가 지배기업주식 1주를 나타냄)를 상장하였습니다. 이후2009년 6월 25일자로 동 예탁증서의 거래시장을 룩셈부르크 증권거래소내의 BdL Market에서 Euro MTF로 변경하였습니다.

당반기말 현재 지배기업의 주식분포상황은 다음과 같습니다.

구 분	소유주식수	지분율
국민연금공단	13,191,374주	9.61%
중소기업은행	9,510,485주	6.93%
우리사주조합	2,891,014주	2.11%
자기주식	11,027,370주	8.03%
기타	100,672,254주	73.32%
합 계	137,292,497주	100.00%

(2) 종속기업의 개요
당반기말 현재 연결대상 종속기업의 현황은 다음과 같습니다.

투자회사	피투자회사	주요영업활동	지분율	결산일	소재국
(주)케이티앤지	(주)한국인삼공사	홍삼 등의 제조・판매업	100.00%	2018.06.30	국내
	영진약품(주)	의약품 제조・판매업	52.45%	2018.06.30	국내
	태아산업(주)	제지식 판상엽 제조업	100.00%	2018.06.30	국내
	KT&G Tutun Mamulleri Sanayi ve Ticaret A.S.	담배 제조・판매업	99.99%	2018.06.30	터키
	Korea Tabacos do Brasil Ltda.	잎담배 조달	99.99%	2018.06.30	브라질
	KT&G Pars	담배 제조・판매업	99.99%	2018.06.30	이란
	KT&G Rus L.L.C.	담배 제조・판매업	100.00%	2018.06.30	러시아
	KT&G USA Corporation	담배 판매업	100.00%	2018.06.30	미국
	(주)코스모코스	화장품 제조・판매업	98.56%	2018.06.30	국내
	Renzoluc Pte., Ltd.(*)	지주회사	100.00%	2018.06.30	싱가포르
	(주)케이지씨예본	한약재의 제조・판매업	100.00%	2018.06.30	국내
	PT KT&G Indonesia	담배 제조・판매업	99.99%	2018.06.30	인도네시아
	(주)상상스테이	호텔업	100.00%	2018.06.30	국내
	KT&G Global Rus L.L.C.	담배 판매업	100.00%	2018.06.30	러시아
(주)한국인삼공사	(주)케이지씨라이프앤진	화장품 제조・판매업	100.00%	2018.06.30	국내
	정관장고빈유한공사	홍삼 등의 판매업	100.00%	2018.06.30	대만
	Korean Red Ginseng Corp., Inc.	홍삼 등의 판매업	100.00%	2018.06.30	미국
	정관장육년근상업(상해)유한공사	홍삼 등의 판매업	100.00%	2018.06.30	중국
	주식회사 한국인삼공사재팬	홍삼 등의 판매업	100.00%	2018.06.30	일본
	길림한정인삼유한공사	홍삼 등의 제조・판매업	100.00%	2018.06.30	중국
(주)코스모코스	K&I HK Co., Ltd.	화장품 등 판매업	100.00%	2018.06.30	홍콩
	K&I China Co., Ltd.	화장품 등 판매업	100.00%	2018.06.30	중국
Renzoluc Pte., Ltd.	PT Trisakti Purwosari Makmur	담배 제조・판매업	99.99%	2018.06.30	인도네시아
	PT Mandiri Maha Mulia	담배 제조・판매업	99.98%	2018.06.30	인도네시아
PT Trisakti Purwosari Makmur	PT Sentosa Ababi Purwosari	담배 제조・판매업	100.00%	2018.06.30	인도네시아
	PT Purindo Ilufa	담배 제조・판매업	100.00%	2018.06.30	인도네시아

	PT Nusantara Indag Makmur	담배 판매업	100.00%	2018.06.30	인도네시아

(*) 상기 지분율은 전환상환우선주를 제외한 지분율이며, 당반기말 현재 우선주를 포함한 지분율은 각각 88.6% 입니다.

전기 중 지배기업은 K&I HK Co., Ltd.와 K&I China Co., Ltd.의 지분을 (주)코스모코스에 현물출자 함에 따라 (주)코스모코스에 대한 연결회사의 지분율이 98.49%에서 98.56%로 증가하였습니다.

전기 중 연결회사는 PT Sentosa Ababi Purwosari, PT Trisakti Purwosari Makmur,PT Mandiri Maha Mulia의 지분을 추가 취득함에 따라 지배기업의 지분율이 각각 99.8%, 60.17%, 66.47%에서 100.00%, 99.99%, 99.98%로 증가하였습니다.

(3) 종속기업의 재무정보 요약
당반기말 현재 종속기업의 요약 재무정보(*)는 다음과 같습니다.

(단위: 백만원)

종속기업	자산총액	부채총액	매출액	당기순손익	총포괄손익
(주)한국인삼공사	1,895,590	224,061	685,120	98,603	98,920
영진약품(주)	195,859	78,023	87,025	(1,808)	(1,813)
태아산업(주)	14,360	2,360	7,167	490	471
KT&G Tutun Mamulleri Sanayi ve Ticaret A.S.	39,808	44,550	2,255	(7,085)	(6,835)
Korea Tabacos do Brasil Ltda.	2,615	6	-	-	-
KT&G Pars	12,949	57,699	1,033	(8,860)	(9,143)
KT&G Rus L.L.C.	202,924	125,759	30,543	1,222	(2,125)
KT&G USA Corporation	50,208	40,901	47,304	(9,114)	(8,662)
(주)코스모코스	61,739	26,351	36,052	(6,007)	(6,047)
Renzoluc Pte., Ltd.	126,989	27,593	-	(251)	(1,657)
(주)케이지씨예본	58,695	11,603	6,114	(70)	(78)
PT KT&G Indonesia	63,995	77,877	47,846	2,135	2,353
(주)상상스테이	6,097	2,258	9,681	(2,170)	(2,170)
KT&G Global Rus L.L.C.	126,864	136,066	15,877	3,637	1,085
PT Trisakti Purwosari Makmur	116,523	5,522	3,757	2,400	11,612
PT Mandiri Maha Mulia	57,844	57,927	16,512	(882)	(1,022)
PT Sentosa Ababi Purwosari	15,551	19,198	5,367	(34)	(4)
PT Purindo Ilufa	60,650	46,371	21,764	616	391
PT Nusantara Indag Makmur	125	6	-	(390)	-
(주)케이지씨라이프앤진	26,872	6,814	20,398	157	153
정관장고빈유한공사	14,726	12,147	13,046	414	461
Korean Red Ginseng Corp., Inc.	21,554	19,218	10,519	(1,690)	(1,098)
정관장육년근상업(상해)유한공사	22,408	10,227	20,833	(181)	239
주식회사 한국인삼공사재팬	5,967	4,517	8,663	47	140
길림한정인삼유한공사	56,344	183	4,785	(2,420)	(434)
K&I HK Co., Ltd.	370	208	192	(145)	(138)
K&I China Co., Ltd.	2,126	1,453	1,195	(502)	(464)

(*) 상기 재무정보는 대상회사의 별도 재무제표 기준입니다.

(4) 연결대상범위의 변동
전기 중 K-Q Hongkong I, Limited는 잔여재산을 지배기업을 포함한 투자자에게 배분을 완료하고 전기말 및 당반기말 현재 청산준비중에 있어 전기말 이후 연결대상에서 제외하였습니다.

전기 중 지배기업의 종속기업인 (주)케이티앤지생명과학은 2017년 1월 13일자로 영진약품(주)에 흡수합병되었습니다.

전기 중 PT Trisakti Purwosari Makmur, PT Mandiri Maha Mulia, PT Sentosa Ababi Purwosari 및 PT Purindo Ilufa가 PT Nusantara Indag Makmur의 지분을 각각 97%, 1%, 1%, 1%씩 취득함에 따라 PT Nusantara Indag Makmur가 연결대상에 포함되었습니다.

당반기 중 PT CKJ INDONESIA의 청산이 완료되어 연결범위에서 제외되었습니다.

2. 재무제표의 작성기준

(1) 회계기준의 적용
연결회사는 한국채택국제회계기준에 따라 반기연결재무제표를 작성하였습니다. 연결회사의 반기연결재무제표는 기업회계기준서 제1034호 '중간재무보고'에 따라 작성되는 중간연결재무제표입니다.

연결회사의 연결재무제표는 2018년 8월 9일자 이사회에서 승인되었습니다.

(2) 측정기준
반기연결재무제표는 아래에서 열거하고 있는 반기연결재무상태표의 주요 항목 및 추정이 필요한 계정을 제외하고는 역사적원가를 기준으로 작성되었습니다.
● 공정가치로 측정되는 파생상품
● 공정가치로 측정되는 금융자산
● 확정급여채무의 현재가치에서 사외적립자산의 공정가치를 차감한 순확정급여부채

(3) 기능통화와 표시통화
연결회사의 반기연결재무제표는 영업활동이 이루어지는 주된 경제환경의 통화인 원화로 작성되어 보고되고 있습니다.

(4) 추정과 판단
한국채택국제회계기준에서는 중간연결재무제표를 작성함에 있어서 회계정책의 적용이나, 중간보고기간말 현재 자산, 부채 및 수익, 비용의 보고금액에 영향을 미치는 사항에 대하여 경영진의 최선의 판단을 기준으로 한 추정치와 가정의 사용을 요구하고 있습니다. 중간보고기간말 현재 경영진의 최선의 판단을 기준으로 한 추정치와 가정이 실제 환경과 다를 경우 이러한 추정치와 실제 결과는 다를 수 있습니다.

추정치와 추정에 대한 기본 가정은 지속적으로 검토되고 있으며, 회계추정의 변경은 추정이 변경된 기간과 미래 영향을 받을 기간 동안 인식되고 있습니다.

반기연결재무제표에서 사용된 연결회사의 회계정책의 적용과 추정금액에 대한 경영진의 판단은 2017년 12월 31일로 종료되는 회계연도의 연차연결재무제표와 동일한 회계정책과 추정의 근거를 사용하였습니다.

3. 유의적인 회계정책

연결회사는 아래에서 설명하고 있는 2018년 1월 1일부터 최초로 적용되는 제・개정 기준서의 적용을 제외하고 2017년 12월 31일로 종료하는 회계연도의 연차연결재무제표를 작성할 때에 적용한 것과 동일한 회계정책을 적용하고 있습니다.

- 기준서 제1102호 '주식기준보상' (개정)
동 개정사항은 1) 현금결제형 주식기준보상거래의 공정가치를 측정할 때, 가득조건과 비가득조건의 효과에 대한 회계처리는 주식결제형 주식기준보상거래를 측정할 때의 고려방법과 동일하게 고려해야 한다는 것과 2) 기업이 주식결제형 주식기준보상에 대한 종업원의 소득세를 원천징수해서 과세당국에 납부해야 하는 경우 순결제특성이 없다고 가정할 때 주식결제형 주식기준보상으로 분류된다면 그 전부를 주식결제형으로 분류하는 것 그리고 3) 현금결제형 주식기준보상거래의 조건이 변경되어 주식결제형으로 변경되는 경우 기존 부채를 제거하고, 조건변경일에 부여된 지분상품의 공정가치에 기초하여 측정하여, 조건변경일에 제거된 부채의 장부금액과 인식된 자본금액의 차이는 즉시 당기손익으로 인식하는 것을 주요 내용으로 하고 있으며,동 개정사항이 연결회사의 연결재무제표에 미치는 중요한 영향은 없습니다.

- 기업회계기준서 제1040호 투자부동산 (개정)
동 개정사항은 부동산이 투자부동산의 정의를 충족하는지(또는 충족하지 못하게 되는지)를 평가하고 사용의 변경이 발생하였다는 관측가능한 증거가 뒷받침되는 경우에 투자부동산으로(또는 투자부동산으로부터) 대체함을 명확히 합니다. 또한 동 개정사항은 기업회계기준서 제1040호에 열거된 상황 이외의 상황도 사용에 변경이 있다는 증거가 될 수 있고, 건설중인 부동산에 대해서도 사용의 변경이 가능하다는 점(즉 사용의 변경이 완성된 자산에 한정되지 않음)을 명확히 하고 있습니다. 동 개정사항이 연결회사의 연결재무제표에 미치는 중요한 영향은 없습니다.

- 해석서 제2122호 '외화 거래와 선지급・선수취 대가' (제정)
동 해석서는 외화로 대가를 선지급하거나 선수취하여 발생한 비화폐성자산이나 비화폐성부채(예: 환급불가능한 보증금 또는 이연수익)를 제거하면서 관련 자산, 비용, 수익(또는 그 일부)을 최초 인식할 때 적용할 환율을 결정하기 위하여 거래일을 어떻게 결정하는지를 다루고 있습니다.

동 해석서는 거래일은 대가를 선지급하거나 선수취하여 비화폐성자산이나 비화폐성부채를 최초로 인식하는 날이라고 규정하고 있습니다. 해석서에서는 만일 선지급이나 선수취가 여러 차례에 걸쳐 이루어지는 경우에는 대가의 각 선지급이나 선수취에 대한 거래일을 각각 결정하도록 규정하고 있습니다.

연결회사는 이미 외화로 선지급하거나 선수취하는 대가에 대하여 동 해석서와 일관된 방법으로 회계처리하고 있으므로, 동 해석서가 연결회사의 연결재무제표에 미치는 영향은 없습니다.

- 기준서 제1109호 '금융상품' (제정)
연결회사는 2018년 1월 1일을 최초적용일로 하여 기업회계기준서 제1109호 및 동 기준서와 관련한 타 기준서의 개정사항을 최초로 적용하였습니다. 기업회계기준서 제1109호는 1) 금융자산과 금융부채의 분류 및 측정 2) 금융자산의 손상 3) 위험회피회계에 대한 새로운 규정을 도입하였습니다.

연결회사는 동 기준서를 최초적용할 때 과거기간을 재작성하지 않는 방법을 선택하였으며, 이에 따라 비교표시되는 연결재무제표를 재작성하지 아니하였습니다.

새로운 규정의 주요내용은 다음과 같으며, 연결회사의 연결재무제표에 미치는 영향은 주석 37에서 설명하고 있습니다.

(1) 금융자산의 분류 및 측정

기업회계기준서 제1109호의 적용범위에 포함되는 모든 금융자산은 금융자산의 관리를 위한 사업모형과 계약상 현금흐름 특성에 근거하여 후속적으로 상각후원가나 공정가치로 측정됩니다.
-계약상 현금흐름을 수취하기 위하여 보유하는 것이 목적인 사업모형 하에서 보유하고 원금과 원금잔액에 대한 이자로만 구성된 계약상 현금흐름을 갖는 채무상품은 후속적으로 상각후원가로 측정합니다(상각후원가측정금융자산).

-계약상 현금흐름의 수취와 매도 모두가 목적인 사업모형 하에서 보유하고 원금과 원금잔액에 대한 이자로만 구성된 계약상 현금흐름을 갖는 채무상품은 후속적으로 공정가치로 측정하고 기타포괄손익으로 인식합니다(기타포괄손익-공정가치측정금융자산).

-상기 이외의 모든 채무상품과 지분상품은 후속적으로 공정가치로 측정하고 당기손익으로 인식합니다(당기손익-공정가치측정금융자산).

상기에 기술한 내용에도 불구하고 연결회사는 금융자산의 최초 인식시점에 다음과 같은 취소불가능한 선택 또는 지정을 할 수 있습니다.

-단기매매항목이 아니고 기업회계기준서 제1103호를 적용하는 사업결합에서 취득자가 인식하는 조건부 대가도 아닌 지분상품에 대한 투자의 후속적인 공정가치 변동을 기타포괄손익으로 표시하는 선택을 할 수 있습니다.

-당기손익-공정가치측정항목으로 지정한다면 회계불일치를 제거하거나 유의적으로 줄이는 경우에는 상각후원가측정금융자산이나 기타포괄손익-공정가치측정금융자산의 요건을 충족하는 채무상품을 당기손익-공정가치측정항목으로 지정을 할 수 있습니다.

당반기 중 상각후원가측정금융자산이나 기타포괄손익-공정가치측정금융자산의 요건을 충족하는 채무상품 중 당기손익-공정가치측정항목으로 지정된 채무상품은 존재하지 않습니다.

기타포괄손익-공정가치로 측정하는 채무상품이 제거되는 경우 기타포괄손익으로 인식된 누적손익을 재분류조정으로 자본에서 당기손익으로 재분류합니다. 반면에 기타포괄손익-공정가치 항목으로 지정된 지분상품에 대해서는 기존에 기타포괄손익으로인식된 누적손익을 후속적으로 당기손익으로 재분류하지 아니합니다.

후속적으로 상각후원가나 기타포괄손익-공정가치항목으로 측정되는 채무상품은 손상규정의 적용대상에 해당합니다.

경영진은 최초 적용일에 존재하는 사실과 상황에 기초하여 연결회사가 보유하고 있는 금융자산에 대해 검토하고 평가하였으며, 기업회계기준서 제1109호를 최초 적용함에 따라 연결회사의 금융자산의 분류 및 측정과 관련하여 다음과 같은 영향이 있을것이라고 판단하였습니다.

-기업회계기준서 제1039호에 따라 매도가능금융자산으로 분류되었던 채무상품 중 계약상 현금흐름의 수취와 매도 모두가 목적인 사업모형하에서 보유하고 있으며 원금과 원금잔액에 대한 이자로만 구성된 계약상 현금흐름을 가진 채무상품은 기타포괄손익-공정가치측정금융자산으로 분류하였습니다. 이러한 채무상품의 공정가치 변동은 제거되거나 재분류될 때까지 평가손익누계액으로 계속 인식됩니다.

-기업회계기준서 제1039호에 따라 매도가능금융자산으로 분류되고 매보고기간말에 공정가치로 측정하였던 지분상품에 대한 투자(단기매매항목도 아니고 사업결합에서 발생한 조건부대가도 아님)는 기타포괄손익-공정가치항목으로 지정하였습니다. 이러한 지분상품의 공정가치 변동은 평가손익누계액으로 계속 인식됩니다.

-기업회계기준서 제1039호에 따라 상각후원가로 측정하던 만기보유금융자산이나 대여금 및 수취채권으로 분류되었던 금융자산 중 계약상 현금흐름을 수취하기 위하여 보유하는 것이 목적인 사업모형하에서 보유하고 있으며 원금과 원금잔액에 대한 이자로만 구성된 현금흐름을 가진 금융상품은 기업회계기준서 제1109호에서도 계속상각후원가로 측정됩니다.

-기업회계기준서 제1039호에서 당기손익인식금융자산으로 분류되었던 금융자산은기업회계기준서 제1109호에서도 계속 당기손익-공정가치항목으로 측정됩니다.

이를 제외한 금융자산의 다른 재분류사항은 연결회사의 재무상태, 당기손익, 기타포괄손익이나 총포괄손익에 영향을 미치지 아니합니다.

(2) 금융자산의 손상

금융자산의 손상과 관련하여 기업회계기준서 제1039호와 달리 기업회계기준서 제1109호에서는 기대신용손실모형에 따라 금융자산의 최초인식시점 이후의 신용위험의 변동을 반영하기 위해 매 보고기간말 기대신용손실과 그 변동을 회계처리하고 있습니다. 즉 신용손실을 인식하기 전에 반드시 신용사건이 발생해야 하는 것은 아닙니다.

연결회사는 i) 후속적으로 상각후원가나 기타포괄손익-공정가치로 측정되는 채무상품, ii)리스채권, iii) 계약자산과 iv) 기업회계기준서 제1109호의 손상규정이 적용되는대출약정 및 금융보증계약에 대한 기대신용손실을 손실충당금으로 인식합니다. 특히최초 인식 후 금융상품의 신용위험이 유의적으로 증가한 경우 또는 금융자산의 취득시 신용이 손상되어 있는 경우에 전체기간 기대신용손실에 해당하는 금액으로 손실충당금을 측정합니다. 또한 기업회계기준서 제1109호에서는 특정 상황에서 매출채권, 계약자산 및 리스채권에 대해 전체기간 기대신용손실에 해당하는 금액으로 손실충당금을 측정하는 간편법을 제공하고 있으며, 연결회사는 그 중 매출채권 등에 대해서 동 간편법을 적용하고 있습니다.

경영진은 기업회계기준서 제1109호에 따라 금융상품 최초 인식일의 신용위험을 결정하고 최초적용일(2018년 1월 1일)의 신용위험과 비교함에 있어서 과도한 원가나 노력 없이 이용할 수 있는 합리적이고 뒷받침될 수 있는 정보를 사용하여 최초적용일에 연결회사가 보유하고 있는 금융자산 등에 대한 손상을 검토하고 평가하였습니다.

(3) 금융부채의 분류 및 측정

기업회계기준서 제1109호의 도입에 따른 금융부채의 분류 및 측정과 관련된 주요 변경 중 하나는 발행자의 신용위험의 변동에 따른 당기손익-공정가치측정항목으로 지정된 금융부채의 공정가치 변동에 대한 회계처리입니다. 연결회사는 당기손익-공정가치측정항목으로 지정된 금융부채의 신용위험의 변동효과를 기타포괄손익으로 인식하는 것이 당기손익의 회계불일치를 일으키거나 확대하는 경우를 제외하고는, 관련 금융부채의 신용위험의 변동에 따른 공정가치변동을 기타포괄손익으로 인식하고 있습니다. 금융부채의 신용위험에 따른 공정가치 변동은 후속적으로 당기손익으로 재분류하지 아니하나, 금융부채가 제거될 때 이익잉여금으로 대체하고 있습니다. 기존 기업회계기준서 제1039호에서는 당기손익인식금융부채로 지정된 금융부채의 공정가치변동 전체를 당기손익으로 표시했었습니다.

상기 사항을 제외하고 기업회계기준서 제1109호의 적용이 연결회사의 금융부채의 분류 및 측정에 미치는 유의적인 영향은 없습니다.

(4) 일반위험회피회계

새로운 일반위험회피회계 모형은 세가지 위험회피회계 유형을 유지하고 있습니다. 그러나 위험회피회계에 적격한 거래유형에 더 많은 유연성을 도입하고 있으며, 위험회피회계에 적격한 위험회피수단의 유형과 비금융항목의 위험요소를 확대하고 있습니다. 또한 위험회피효과 평가와 관련된 규정을 전반적으로 개정하여 위험회피대상항목과 위험회피수단간의 '경제적 관계'원칙으로 대체하였습니다. 위험회피효과의 소급적 평가는 더 이상 요구되지 않습니다. 그리고 연결회사의 위험관리활동과 관련하여 추가적인 공시규정이 도입되었습니다.

위험회피회계에 대한 기업회계기준서 제1109호의 경과규정에 따라 연결회사는 2018년 1월 1일부터 전진적으로 기업회계기준서 제1109호의 위험회피회계 규정을 적용하였으나 반기말 현재 연결회사는 위험회피회계가 적용되는 거래는 없습니다.

- 기준서 제1115호 '고객과의 계약에서 생기는 수익' (제정)
연결회사는 2018년 1월 1일부터 기업회계기준서 제1115호 '고객과의 계약에서 생기는 수익'을 최초로 적용하였으며, 기업회계기준서 제1115호의 경과규정에 따라 동 기준서의 최초적용 누적효과를 최초 적용일인 2018년 1월 1일에 인식하도록 소급적용하는 방법을 선택하였습니다. 또한 최초 적용일에 완료되지 않은 계약에만 동 기준서를 소급적용하며, 최초 적용일 전에 이루어진 모든 계약 변경에 대하여 계약을 소급하여 다시 작성하지 않는 실무적 간편법을 사용하였습니다.

따라서 기준서 제1115호의 경과규정에 따라 비교 표시된 연결재무제표는 재작성되지 않았으며 최초 적용 누적효과는 2018년 1월 1일에 이익잉여금에 인식되도록 소급하여 적용하였습니다. 동 기준서의 적용으로 인한 회계정책 및 재무 영향의 상세 정보는 주석 37에서 설명하고 있습니다.

- 한국채택국제회계기준 2014-2016 연차개선
동 연차개선은 기업회계기준서 제1101호 '한국채택국제회계기준의 최초채택' 과 기업회계기준서 제1028호 '관계기업과 공동기업에 대한 투자'에 대한 일부 개정사항을포함하고 있습니다. 기업회계기준서 제1028호와 관련하여 벤처캐피탈 투자기구나 이와 유사한 기업은 각각의 관계기업과 공동기업을 개별적으로 당기손익-공정가치 측정항목으로 선택할 수 있고, 그러한 선택은 공동기업이나 관계기업에 대한 투자를 최초 인식할 때 해야한다는 점을 명확히 합니다. 또한 투자기업이 아닌 기업이 투자기업인 관계기업과 공동기업에 지분법을 적용하는 경우에 투자기업인 관계기업 등이종속기업에 적용한 공정가치 측정을 그대로 적용하는 것을 허용하고, 이는 각각의 투자기업인 관계기업 등에 대해 개별적으로 선택할 수 있다는 점을 명확히 하고 있습니다.

연결회사는 한국채택국제회계기준을 최초 채택하지도 않고 벤처캐피탈 투자기구도 아니기 때문에 동 개정사항이 연결재무제표에 미치는 영향은 없습니다.

연결회사가 한국채택국제회계기준에 따른 연결재무제표 작성에 적용한 유의적인 회계정책은 다음과 같습니다.

(1) 영업부문

연결회사는 부문에 배분될 자원에 대한 의사결정을 하고 부문의 성과를 평가하기 위하여 최고 영업의사결정자가 주기적으로 검토하는 내부보고 자료에 기초하여 부문을구분하고 있습니다. 주석 4에서 기술된 바와 같이 연결회사에는 4개의 보고부문이 있으며, 각 부문은 연결회사의 전략적 영업 단위들입니다. 최고경영자에게 보고되는 부문정보는 부문에 직접 귀속되는 항목과 합리적으로 배분될 수 있는 항목을 포함합니다.

(2) 연결

① 사업결합
사업결합은 동일지배 하에 있는 기업실체나 사업에 대한 결합을 제외하고 취득법을 적용하여 회계처리하고 있습니다.

이전대가는 일반적으로 식별가능한 취득 순자산을 공정가치로 측정하는 것과 동일하게 공정가치로 측정하고 있습니다. 사업결합의 결과 영업권이 발생되면 매년 손상검사를 수행하고 있으며, 염가매수차익이 발생되면 즉시 당기손익으로 인식하고 있습니다. 취득관련원가는 기업회계기준서 제1032호와 기업회계기준서 제1039호에 따라 인식하는 채무증권과 지분증권의 발행원가를 제외하고, 원가가 발생하고 용역을 제공받은 기간에 비용으로 회계처리하고 있습니다.

이전대가는 기존관계의 정산과 관련된 금액을 포함하고 있지 않으며, 기존관계의 정산금액은 일반적으로 당기손익으로 인식하고 있습니다.

조건부대가는 취득일에 공정가치로 측정되고 있습니다. 자본으로 분류되는 조건부대가는 재측정하지 않으며, 그 후속 정산은 자본 내에서 회계처리하고 있습니다. 조건부대가가 자본으로 분류되지 않는 경우, 후속적으로 조건부대가의 공정가치 변동을 인식하여 당기손익으로 처리하고 있습니다.

피취득자의 종업원이 보유하고 있는 보상과 교환된 취득자의 주식기준보상의 경우, 취득자의 대체보상에 대한 시장기준 측정치의 전부 또는 일부는 사업결합의 이전대가 측정에 포함되고 있습니다. 피취득자에 대한 이전대가의 일부인 대체보상 부분과 사업결합 후 근무용역에 대한 보수 부분은 피취득자의 보상에 대한 시장기준측정치와 사업결합 전 근무용역에 대한 대체 보상액을 비교하여 결정되고 있습니다.

② 비지배지분
비지배지분은 취득일에 피취득자의 식별 가능한 순자산에 대해 인식한 금액 중 현재의 지분상품의 비례적 몫으로 측정하고 있습니다.

지배력을 상실하지 않는 종속기업에 대한 지배기업의 소유지분 변동은 자본거래로 회계처리하고 있습니다.

③ 종속기업
종속기업은 연결회사에 의해 지배되는 기업입니다. 연결회사는 피투자기업에 대한 관여로 변동이익에 노출되거나 변동이익에 대한 권리가 있고 피투자기업에 대하여 자신의 힘으로 그러한 이익에 영향을 미치는 능력이 있을 때 피투자기업을 지배합니다. 종속기업의 재무제표는 지배기업이 종속기업에 대한 지배력을 획득하는 날부터 지배력을 상실할 때까지 연결재무제표에 포함됩니다.

④ 지배력의 상실
지배기업이 종속기업에 대한 지배력을 상실한다면, 연결재무상태표에서 종전의 종속기업에 대한 자산과 부채를 제거하고 종전의 지배지분에 귀속되는 지배력 상실 관련 손익을 인식합니다. 종속기업에 대한 잔존 투자는 지배력을 상실한 때의 공정가치로인식합니다.

⑤ 지분법피투자기업에 대한 지분
연결회사의 지분법피투자기업에 대한 지분은 관계기업과 공동기업의 지분으로 구성되어 있습니다.

관계기업은 연결회사가 재무정책 및 영업정책에 대한 유의적인 영향력을 보유하고 있으나, 지배하거나 공동지배하지 않는 기업입니다. 공동기업은 연결회사가 약정의 자산에 대한 권리와 부채에 대한 의무를 보유하는 것이 아니라 약정의 순자산에 대한권리를 보유하고 있는 기업입니다.

관계기업과 공동기업에 대한 투자지분은 최초에 거래원가를 포함하여 원가로 인식하고, 취득 후에는 지분법을 사용하여 회계처리하고 있습니다. 즉, 취득일 이후에 발생한 피투자자의 당기순손익 및 기타포괄손익 중 연결회사의 지분에 해당하는 금액을 장부금액에 가감하고, 피투자자에게 받은 분배액은 투자지분의 장부금액에서 차감하고 있습니다.

⑥ 내부거래제거
연결회사 내의 거래, 이와 관련된 잔액, 수익과 비용, 미실현손익은 연결재무제표 작성시 모두 제거하고 있습니다. 한편, 연결회사는 지분법피투자기업과의 거래에서 발생한 미실현이익 중 연결회사의 몫은 제거하고 있으며, 미실현손실은 자산손상의 증거가 없다면 미실현이익과 동일한 방식으로 제거하고 있습니다.

⑦ 동일지배하 사업결합

동일지배하에 있는 기업실체나 사업에 대한 결합은 취득한 자산과 인수한 부채를 최상위 지배기업의 연결재무제표상 장부금액으로 인식하고 있습니다. 연결회사는 이전대가와 취득한 순자산 장부금액의 차액을 자본잉여금에서 가감하고 있습니다.

(3) 공동약정
공동약정은 연결회사와 다른 당사자들이 공동지배력을 보유하고 있는 약정으로, 공동지배력은 약정의 지배력에 대한 계약상 합의된 공유로서, 관련 활동에 대한 결정에지배력을 공유하는 당사자들 전체의 동의가 요구될 때에만 존재합니다.

공동약정은 두 가지 유형, 즉 공동영업과 공동기업으로 분류됩니다. 공동영업은 약정의 공동지배력을 보유하는 당사자(공동영업자)들이 약정의 자산에 대한 권리와 부채에 대한 의무를 갖는 공동약정을 의미하며, 공동기업은 약정의 공동지배력을 보유하는 당사자(공동기업참여자)들이 약정의 순자산에 대한 권리를 갖는 공동약정을 의미합니다.

연결회사는 권리와 의무를 고려하여 관여하고 있는 공동약정의 유형을 결정하고 있습니다. 연결회사는 약정의 구조와 법적 형식, 약정 당사자들에 의해 합의된 계약상 조건, 그리고 관련이 있다면, 그 밖의 사실과 상황을 고려하여 연결회사의 권리와 의무를 평가하고 있습니다.

공동약정이 공동영업에 해당하는 경우, 연결회사는 특정 자산, 부채, 수익 및 비용에 적용가능한 관련 한국채택국제회계기준에 따라 약정에 대한 연결회사의 지분과 관련된 자산과 부채를 인식하고 측정하며, 관련 수익과 비용을 인식합니다.
공동약정이 공동기업에 해당하는 경우, 연결회사는 공동기업에 대한 투자 또는 그 일부가 기업회계기준서 제1105호 '매각예정비유동자산과 중단영업'에 따른 매각예정분류 기준을 충족하는 경우를 제외하고 기업회계기준서 제1028호 '관계기업과 공동기업에 대한 투자'에 따라 지분법을 사용하여 그 투자자산을 인식하고 회계처리하고 있습니다.

(4) 유형자산
유형자산은 역사적 원가에서 감가상각누계액과 손상차손누계액을 차감하여 표시하고 있습니다. 역사적원가는 자산의 취득에 직접적으로 관련된 지출을 포함합니다.

후속원가는 자산으로부터 발생하는 미래 경제적 효익이 연결회사에 유입될 가능성이높으며 그 원가를 신뢰성 있게 측정할 수 있는 경우에 한하여 자산의 장부금액에 포함되거나 적절한 경우 별도의 자산으로 인식하고 있습니다. 대체된 부분의 장부금액은 제거하고 있습니다. 그 외의 모든 수선 및 유지비는 발생한 기간의 비용으로 인식하고 있습니다.

토지와 수목 등 일부의 기타의 유형자산은 감가상각을 하고 있지 아니하며, 그 외 자산의 감가상각액은 자산의 취득원가에서 잔존가치를 제외한 금액에 대하여 다음의 추정 경제적 내용연수에 걸쳐 정액법에 따라 산정하고 있습니다.

구 분	추정 내용연수
건물	10~60년
구축물	5~40년
기계장치	5~20년
차량운반구	4~10년
공구와기구	4~5년

비품	2~5년

연결회사는 매 회계연도 말에 자산의 잔존가치와 경제적 내용연수를 검토하고 필요한 경우 조정을 하고 있습니다. 자산의 장부금액이 추정 회수가능액을 초과하는 경우자산의 장부금액을 회수가능액으로 즉시 감소시키고 있습니다. 자산의 처분손익은 처분대가와 자산의 장부금액의 차이로 결정되고 그 차액은 당기손익으로 인식하고 있습니다.

(5) 차입원가
적격자산의 취득, 건설 또는 제조와 직접 관련된 차입원가는 당해 자산 원가의 일부로 자본화하고 있으며, 기타차입원가는 발생기간에 비용으로 인식하고 있습니다. 적격자산이란 의도된 용도로 사용하거나 판매가능한 상태가 될 때까지 상당한 기간을 필요로 하는 자산을 말하며, 금융자산과 단기간 내에 제조되거나 다른 방법으로 생산되는 재고자산은 적격자산에 해당되지 아니하며, 취득시점에 의도된 용도로 사용할 수 있거나 판매가능한 상태에 있는 자산인 경우에도 적격자산에 해당되지 아니합니다.

적격자산을 취득하기 위한 목적으로 특정하여 차입한 자금에 한하여, 보고기간 동안 그 차입금으로부터 실제 발생한 차입원가에서 당해 차입금의 일시적 운용에서 생긴 투자수익을 차감한 금액을 자본화가능차입원가로 결정하며, 일반적인 목적으로 자금을 차입하고 이를 적격자산의 취득을 위해 사용하는 경우에 한하여 당해 자산 관련 지출액에 자본화이자율을 적용하는 방식으로 자본화가능차입원가를 결정하고 있습니다. 자본화이자율은 보고기간 동안 차입한 자금(적격자산을 취득하기 위해 특정 목적으로 차입한 자금 제외)으로부터 발생된 차입원가를 가중평균하여 산정하고 있습니다. 보고기간 동안 자본화한 차입원가는 당해 기간 동안 실제 발생한 차입원가를 초과할 수 없습니다.

(6) 정부보조금
정부보조금은 연결회사가 정부보조금에 부수되는 조건을 준수하고 그 보조금을 수취하는 것에 대해 합리적인 확신이 있을 경우에만 인식하고 있습니다.

연결회사는 정부보조금을 정부보조금으로 보전하려 하는 관련원가가 비용으로 인식되는 기간에 걸쳐 관련 비용에서 차감하는 방법으로 인식하고 있습니다.

(7) 영업권 이외의 무형자산
영업권 이외의 무형자산은 원가로 측정하며, 최초 인식 후에 원가에서 상각누계액과 손상차손누계액을 차감한 금액을 장부금액으로 표시하고 있습니다. 영업권 이외의 무형자산은 산업재산권, 시설이용권, 기타의무형자산 및 개발중인무형자산으로 구성되며 당해 자산이 사용가능한 시점부터 잔존가치를 영("0")으로 하여 아래의 내용연수에 걸쳐 정액법으로 상각하고 있습니다. 다만, 일부 산업재산권, 시설이용권 및 기타의무형자산 및 개발중인 무형자산에 대해서는 내용연수가 비한정인 것으로 평가하여 상각하고 있지 아니합니다.

구 분	추정 내용연수
산업재산권	5~20년 또는 비한정
시설이용권	비한정
기타의무형자산	3~14년 또는 비한정
개발중인무형자산	비한정

내용연수가 유한한 무형자산의 상각방법과 내용연수에 대해서 매 회계연도말에 재검토하고, 내용연수가 비한정인 무형자산에 대해서는 그 자산의 내용연수가 비한정이라는 평가가 계속하여 정당한 지를 매 보고기간말에 재검토하며, 이를 변경하는 것이적절하다고 판단되는 경우 회계추정의 변경으로 회계처리하고 있습니다.

(8) 투자부동산
임대수익이나 시세차익 또는 두 가지 모두를 얻기 위하여 보유하고 있는 부동산은 투자부동산으로 분류하고 있습니다. 투자부동산은 취득시 발생한 거래원가를 포함하여 최초 인식시점에 원가로 측정하며, 최초 인식 후에 원가에서 감가상각누계액과 손상차손누계액을 차감한 금액을 장부금액으로 표시하고 있습니다.

후속원가는 자산으로부터 발생하는 미래 경제적효익이 유입될 가능성이 높으며, 그 원가를 신뢰성 있게 측정할 수 있는 경우에 한하여 자산의 장부금액에 포함하거나 적절한 경우 별도의 자산으로 인식하고 있으며, 후속지출에 의해 대체된 부분의 장부금액은 제거하고 있습니다. 한편, 일상적인 수선・유지와 관련하여 발생하는 원가는 발생시점에 당기손익으로 인식하고 있습니다.

투자부동산 중 토지에 대해서는 감가상각을 하지 않으며, 토지를 제외한 투자부동산은 경제적 내용연수에 따라 10~60년을 적용하여 정액법으로 상각하고 있습니다.

투자부동산의 감가상각방법, 잔존가치 및 내용연수는 매 보고기간말에 재검토하고 이를 변경하는 것이 적절하다고 판단되는 경우 회계추정의 변경으로 회계처리하고 있습니다.

(9) 매각예정비유동자산
비유동자산 또는 처분자산집단의 장부금액이 계속 사용이 아닌 매각거래를 통하여 주로 회수될 것으로 예상된다면 이를 매각예정자산으로 분류하고 있습니다. 이러한 조건은 당해 자산(또는 처분자산집단)이 현재의 상태로 즉시 매각가능하여야 하며 매각될 가능성이 매우 높을 때에만 충족된 것으로 간주하고 있습니다. 자산(또는 처분자산집단)을 매각예정으로 최초 분류하기 직전에 해당 자산(또는 자산과 부채)의 장부금액과 순공정가치 중 작은 금액으로 측정하고 있습니다. 최초 분류시 손상이 인식된 자산의 순공정가치가 하락하면 손상차손을 즉시 당기손익으로 인식하고, 순공정가치가 증가하면 과거에 인식하였던 손상차손누계액을 한도로 하여 당기손익으로 인식하고 있습니다. 다만, 이연법인세자산, 종업원급여에서 발생하는 자산 및 기업회계기준서 제1039호 '금융상품: 인식과 측정'이 적용되는 금융자산은 관련 기준서에 따라 측정하고 있습니다.

비유동자산이 매각예정으로 분류되거나 매각예정으로 분류된 처분자산집단의 일부인 경우에는 그 자산은 상각하지 아니하고 있습니다.

(10) 재고자산
재고자산은 취득원가와 순실현가능가치 중 낮은 금액으로 측정하고 있습니다. 재고자산의 취득원가는 매입원가, 전환원가 및 재고자산을 이용가능한 상태로 준비하는데 필요한 기타 원가를 포함하고 있습니다.

연결회사가 적용하고 있는 재고자산 분류별 단위원가 결정방법은 다음과 같습니다.

구 분	단위원가 결정방법
상품, 제품, 재공품 및 부산물	총평균법
원재료 중 가공잎담배 및 수매잎담배	총평균법
원재료(가공잎담배 및 수매잎담배 제외) 및 저장품	이동평균법
미완성주택, 용지 및 미착품	개별법

재고자산의 판매시, 관련된 수익을 인식하는 기간에 재고자산의 장부금액을 매출원가로 인식하며, 재고자산을 순실현가능가치로 감액한 평가손실과 모든 감모손실은 감액이나 감모가 발생한 기간에 비용으로 인식하고 있습니다. 또한, 재고자산의 순실현가능가치의 상승으로 인한 재고자산평가손실의 환입은 환입이 발생한 기간의 비용으로 인식된 재고자산의 매출원가에서 차감하고 있습니다.

(11) 비금융자산의 손상
재고자산, 이연법인세자산, 종업원급여에서 발생한 자산 및 매각예정으로 분류되는 비유동자산을 제외한 모든 비금융자산에 대해서는 매 보고기간말마다 자산손상을 시사하는 징후가 있는지를 검토하며, 만약 그러한 징후가 있다면 당해 자산의 회수가능액을 추정하고 있습니다. 다만, 내용연수가 비한정인 무형자산과 아직 사용할 수 없는 무형자산에 대해서는 자산손상을 시사하는 징후와 관계없이 매년 회수가능액과 장부금액을 비교하여 손상검사를 하고 있습니다.

회수가능액은 개별 자산별로, 또는 개별 자산의 회수가능액을 추정할 수 없다면 그 자산이 속하는 현금창출단위별로 사용가치와 순공정가치 중 큰 금액으로 결정하고 있습니다. 자산이나 현금창출단위의 회수가능액이 장부금액에 미달하는 경우 자산의장부금액을 감소시키며 즉시 당기손익으로 인식하고 있습니다. 매 보고기간말에 과거기간에 인식한 손상차손이 더 이상 존재하지 않거나 감소된 것을 시사하는 징후가 있는지를 검토하고 직전 손상차손의 인식시점 이후 회수가능액을 결정하는 데 사용된 추정치에 변화가 있는 경우에만 환입합니다.

(12) 금융자산

- 분류
2018년 1월 1일부터 연결회사는 다음의 측정 범주로 금융자산을 분류합니다.

- 공정가치 측정 금융자산 (기타포괄손익 또는 당기손익에 공정가치 변동 인식)
- 상각후원가 측정 금융자산

금융자산은 금융자산의 관리를 위한 사업모형과 금융자산의 계약상 현금흐름 특성에근거하여 분류합니다. 공정가치로 측정하는 금융자산의 손익은 당기손익 또는 기타포괄손익으로 인식합니다. 채무상품에 대한 투자는 해당 자산을 보유하는 사업모형에 따라 당기손익 또는 기타포괄손익으로 인식합니다. 연결회사는 금융자산을 관리하는 사업모형을 변경하는 경우에만 채무상품을 재분류합니다. 단기매매항목이 아닌
지분상품에 대한 투자는 최초 인식시점에 후속적인 공정가치 변동을 기타포괄손익으로 표시할 것을 지정하는 취소불가능한 선택을 할 수 있습니다. 지정되지 않은 지분상품에 대한 투

자의 공정가치 변동은 당기손익으로 인식합니다.

- 측정
연결회사는 최초 인식시점에 금융자산을 공정가치로 측정하며, 당기손익-공정가치 측정 금융자산이 아닌 경우에 해당 금융자산의 취득이나 해당 금융부채의 발행과 직접 관련되는 거래원가는 공정가치에 가산합니다. 당기손익-공정가치 측정 금융자산의 거래원가는 당기손익으로 비용처리합니다.

내재파생상품을 포함하는 복합계약은 계약상 현금흐름이 원금과 이자로만 구성되어 있는지를 결정할 때 해당 복합계약 전체를 고려합니다.

① 채무상품
금융자산의 후속적인 측정은 금융자산의 계약상 현금흐름 특성과 그 금융자산을 관리하는 사업모형에 근거합니다. 연결회사는 채무상품을 다음의 세 범주로 분류합니다.

(가) 상각후원가
계약상 현금흐름을 수취하기 위해 보유하는 것이 목적인 사업모형 하에서 금융자산을 보유하고, 계약상 현금흐름이 원리금만으로 구성되어 있는 자산은 상각후원가로 측정합니다. 상각후원가로 측정하는 금융자산으로서 위험회피관계의 적용 대상이 아닌 금융자산의 손익은 해당 금융자산을 제거하거나 손상할 때 당기손익으로 인식합니다. 유효이자율법에 따라 인식하는 금융자산의 이자수익은 금융수익에 포함됩니다.

(나) 기타포괄손익-공정가치 측정 금융자산
계약상 현금흐름의 수취와 금융자산의 매도 둘 다를 통해 목적을 이루는 사업모형 하에서 금융자산을 보유하고, 계약상 현금흐름이 원리금만으로 구성되어 있는 금융자산은 기타포괄손익-공정가치로 측정합니다. 손상차손(환입)과 이자수익 및 외환손익을 제외하고는, 기타포괄손익-공정가치로 측정하는 금융자산의 손익은 기타포괄손익으로 인식합니다. 금융자산을 제거할 때에는 인식한 기타포괄손익누계액을 자본에서 당기손익으로 재분류합니다. 유효이자율법에 따라 인식하는 금융자산의 이자수익은 금융수익에 포함됩니다. 외환손익은 기타수익 또는 기타비용으로 표시하고 손상차손은 기타비용으로 표시합니다.

(다) 당기손익-공정가치측정 금융자산
상각후원가 측정이나 기타포괄손익-공정가치 측정 금융자산이 아닌 채무상품은 당기손익-공정가치로 측정됩니다. 위험회피관계가 적용되지 않는 당기손익-공정가치 측정 채무상품의 손익은 당기손익으로 인식하고 발생한 기간에 연결손익계산서에 금융수익 또는 금융원가로 표시합니다.

② 지분상품
연결회사는 모든 지분상품에 대한 투자를 후속적으로 공정가치로 측정합니다. 공정가치 변동을 기타포괄손익으로 표시할 것을 선택한 지분상품에 대해 기타포괄손익으로 인식한 금액은 해당 지분상품을 제거할 때에도 당기손익으로 재분류하지 않습니다. 이러한 지분상품에 대한 배당수익은 연결회사가 배당을 받을 권리가 확정된 때 금융수익으로 당기손익으로 인식합니다.

- 손상
연결회사는 미래전망정보에 근거하여 상각후원가로 측정하거나 기타포괄손익-공정가치로

측정하는 채무상품에 대한 기대신용손실을 평가합니다. 손상 방식은 신용위험의 유의적인 증가 여부에 따라 결정됩니다. 단, 매출채권 등에 대해 연결회사는 채권의 최초 인식시점부터 전체기간 기대신용손실을 인식하는 간편법을 적용합니다.

(13) 금융부채

모든 금융부채는 다음을 제외하고는 후속적으로 상각후원가로 측정되도록 분류합니다.

- 당기손익-공정가치 측정 금융부채. 파생상품부채를 포함한 이러한 부채는 후속적으로 공정가치로 측정
- 금융자산의 양도가 제거 조건을 충족하지 못하거나 지속적 관여 접근법이 적용되는 경우에 생기는 금융부채
- 금융보증계약. 최초 인식시 공정가치로 측정되며, 이후에 이러한 계약의 발행자는 해당 계약을 후속적으로 다음 중 큰 금액으로 측정
  - 기대신용손실에 따라 산정한 손실충당금
  - 최초 인식금액에서 기업회계기준서 제1115호에 따라 인식한 이익누계액을 차감한 금액
- 시장이자율보다 낮은 이자율로 대출하기로 한 약정. 최초 인식 후에 이러한 약정의 발행자는 후속적으로 해당 약정을 다음 중 큰 금액으로 측정합니다.
  - 기대신용손실에 따라 산정한 손실충당금
  - 최초 인식금액에서 기업회계기준서 제1115호에 따라 인식한 이익누계액을 차감한 금액
- 기업회계기준서 제1103호를 적용하는 사업결합에서 취득자가 인식하는 조건부대가. 이러한 조건부 대가는 후속적으로 당기손익-공정가치로 측정

(14) 파생상품
파생상품은 최초 인식시 계약일의 공정가치로 측정하며, 후속적으로 매 보고기간말의 공정가치로 측정하고 있습니다. 파생상품의 공정가치 변동으로 인한 평가손익은 당기손익으로 인식하고 있습니다.

(15) 현금및현금성자산
연결회사는 취득일로부터 만기일이 3개월 이내인 투자자산을 현금및현금성자산으로분류하고 있습니다. 지분상품은 현금성자산에서 제외되나, 상환일이 정해져 있고 취득일로부터 상환일까지의 기간이 단기인 우선주와 같이 실질적인 현금성자산인 경우에는 현금성자산에 포함됩니다.

(16) 종업원급여

① 단기종업원급여
종업원이 관련 근무용역을 제공한 보고기간말부터 12개월 이내에 결제될 단기종업원급여는 근무용역과 교환하여 지급이 예상되는 금액을 근무용역이 제공된 때에 당기손익으로 인식하고 있습니다. 단기종업원급여는 할인하지 않은 금액으로 측정하고 있습니다.

② 기타장기종업원급여

종업원이 관련 근무용역을 제공한 보고기간 말부터 12개월 이내에 지급되지 않을 기타장기종업원급여는 당기와 과거기간에 제공한 근무용역의 대가로 획득한 미래의 급여액을 현재가치로 할인하고 있습니다. 재측정에 따른 변동은 발생한 기간에 당기손익으로 인식하고 있습니다.

③ 퇴직급여: 확정기여제도
연결회사는 확정기여제도와 관련하여 일정기간 종업원이 근무용역을 제공하였을 때 그 근무용역과 교환하여 확정기여제도에 납부해야 할 기여금에 대하여 자산의 원가에 포함되는 경우를 제외하고는 당기손익으로 인식하고 있습니다. 납부해야 할 기여금은 이미 납부한 기여금을 차감한 후 부채(미지급비용)로 인식하고 있습니다. 또한,이미 납부한 기여금이 보고기간말 이전에 제공된 근무용역에 대해 납부하여야 하는 기여금을 초과하는 경우에는 초과 기여금 때문에 미래 지급액이 감소하거나 현금이 환급되는 만큼을 자산(선급비용)으로 인식하고 있습니다.

④ 퇴직급여: 확정급여제도
확정급여제도는 확정기여제도를 제외한 모든 퇴직연금제도입니다. 일반적으로 확정급여제도는 연령, 근속연수나 급여수준 등의 요소에 의해 종업원이 퇴직할 때 지급받을 퇴직연금급여의 금액을 확정하고 있습니다. 확정급여제도와 관련하여 연결재무상태표에 계상된 부채는 보고기간말 현재 확정급여채무의 현재가치에 사외적립자산의 공정가치를 차감하고 미인식 과거근무원가를 조정한 금액입니다. 확정급여채무는 매년 독립된 보험계리인에 의해 예측단위적립방식에 따라 산정됩니다. 확정급여채무의현재가치는 급여가 지급될 통화로 표시되고 관련 확정급여부채의 지급시점과 만기가유사한 우량회사채의 이자율로 기대미래현금유출액을 할인하여 산정하고 있습니다.

보험수리적 가정의 변경 및 보험수리적 가정과 실제로 발생한 결과의 차이로 인해 발생하는 보험수리적손익은 발생한 기간의 기타포괄손익으로 인식하고 있으며, 과거근무원가는 이연하여 가득기간에 걸쳐 당기손익으로 인식하고 있습니다.

⑤ 해고급여
연결회사는 해고급여의 제안을 더 이상 철회할 수 없을 때와 해고급여의 지급을 수반하는 구조조정에 대한 원가를 인식할 때 중 이른 날에 해고급여에 대한 비용을 인식하고 있습니다.

(17) 환불부채 및 충당부채
환불부채 및 충당부채는 과거사건의 결과로 존재하는 현재의무(법적의무 또는 의제의무)로서, 당해 의무를 이행하기 위하여 경제적효익을 갖는 자원이 유출될 가능성이 높으며 그 의무의 이행에 소요되는 금액을 신뢰성 있게 추정할 수 있는 경우에 인식하고 있습니다.

환불부채 및 충당부채로 인식하는 금액은 관련된 사건과 상황에 대한 불가피한 위험과 불확실성을 고려하여 현재의무를 보고기간말에 이행하기 위하여 소요되는 지출에
대한 최선의 추정치입니다. 화폐의 시간가치 효과가 중요한 경우 환불부채 및 충당부채는 의무를 이행하기위하여 예상되는 지출액의 현재가치로 평가하고 있습니다.

환불부채 및 충당부채를 결제하기 위해 필요한 지출액의 일부 또는 전부를 제3자가 변제할 것이 예상되는 경우 이행한다면 변제를 받을 것이 거의 확실하게 되는 때에 한하여 변제금액을 인식하고 별도의 자산으로 회계처리하고 있습니다.

매 보고기간말마다 환불부채 및 충당부채의 잔액을 검토하고, 보고기간말 현재 최선의 추정치를 반영하여 조정하고 있습니다. 의무이행을 위하여 경제적효익이 내재된 자원이 유출될 가능성이 더 이상 높지 아니한 경우에는 관련 환불부채 및 충당부채를환입하고 있습니다.

(18) 납입자본
보통주는 자본으로 분류하며 자본거래와 직접 관련되어 발생하는 증분원가는 세금효과를 반영한 순액으로 자본에서 차감하고 있습니다.
자기지분상품을 재취득하는 경우에 이러한 지분상품은 자기주식의 과목으로 자본에서 직접 차감하고 있습니다. 자기지분상품을 매입 또는 매도하거나 발행 또는 소각하는 경우의 손익은 당기손익으로 인식하지 아니합니다.

(19) 수익인식
연결회사의 수익은 재화의 판매, 용역의 제공 등으로 구성되어 있습니다.

① 재화의 판매
재화의 판매에 대하여 받았거나 받을 대가의 공정가치로 수익을 측정하고 있습니다. 연결회사는 재화의 판매에 대하여 재화의 소유에 따른 유의적인 위험과 보상이 구매자에게 이전되고, 판매된 재화의 소유권과 결부된 통상적 수준의 관리상 지속적 관여를 하지 않을 뿐만 아니라 효과적인 통제를 하지도 아니하며, 수익금액 및 거래와 관련하여 발생했거나 발생할 원가를 신뢰성 있게 측정할 수 있고, 거래와 관련된 경제적효익의 유입가능성이 높을 때 수익을 인식하고 있습니다.

연결회사는 고객에게 재화를 공급하는 계약에서 반품을 허용하기 때문에 고객에게서받은 대가가 변동될 수 있습니다. 연결회사는 받을 권리를 갖게 될 대가를 더 잘 예측할 것으로 예상하는 기댓값 방법을 사용하여 변동 대가를 추정하고, 반품기한이 경과할 때 이미 인식한 누적 수익금액 중 유의적인 부분을 되돌리지 않을 가능성이 매우 높은 금액까지만 변동대가를 거래가격에 포함하여 수익을 인식합니다. 기업이 받았거나 받을 대가 중에서 권리를 갖게 될 것으로 예상하지 않는 금액은 환불부채로 인식하고 고객이 반품 권리를 행사할 때 고객으로부터 제품을 회수할 권리를 가지므로 그 자산을 환불자산으로 인식하고 해당 금액만큼 매출원가를 조정합니다. 제품을 회수할 권리는 제품의 과거 장부금액에서 제품을 회수하는데 드는 원가를 차감하여 측정합니다.

② 용역의 제공
용역의 제공으로 인한 수익은 수익금액과 진행률을 신뢰성 있게 측정할 수 있고, 경제적 효익의 유입가능성이 높으며, 이미 발생한 원가 및 거래의 완료를 위한 원가를 신뢰성 있게 측정할 수 있을 때 그 거래의 진행률에 따라 인식하고 있습니다. 다만, 용역제공거래의 성과를 신뢰성 있게 추정할 수 없는 경우에는 인식된 비용의 회수가능한 범위 내에서의 금액만을 수익으로 인식하고 있습니다.

③ 주거용 부동산의 건설
연결회사는 고객과의 장기계약에 따라 주거용 부동산을 건설하고 매각하고 있습니다. 이러한 계약은 주거용 부동산의 건설이 시작되기 전에 체결됩니다. 계약조건에 따르면 다른 고객에게 부동산을 이전하는 것이 계약상 제한되어 있고, 이미 수행된 업무에 대해 집행가능한 지급청구권을 보유하고 있습니다. 그러므로 주거용 부동산으로부터 발생하는 수익은 원가기준 투입법에 따라(즉 예상원가 대비 그 때까지 수행한업무에 대해 발생한 원가에 비례하여) 기간에 걸쳐 인식합니다. 경영진은 투입법을 사용하는 것이 기업회계기준서 제1115호 하에

서 수행의무의 완료까지의 진행률을 측정하는 적절한 방법이라고 보았습니다.

연결회사는 일련의 업무와 관련된 마일스톤의 달성에 따라 주거용부동산의 건설에 대해 고객에게 청구할 권리를 가지게 됩니다. 특정한 마일스톤에 도달하면 고객은 제3의 평가자가 서명한 관련 작업명세서를 발송하고 마일스톤 대가와 관련한 청구서를발행합니다. 이전에 이행된 모든 작업에 대해 인식하고 있던 계약자산은 고객에게 청구하는 시점에 수취채권으로 재분류됩니다. 만약 마일스톤에 따른 지급액이 원가 기준 투입법에 따라 그 때까지 인식한 수익을 초과하는 경우, 연결회사는 그 차이를 계약부채로 인식합니다. 원가기준 투입법에 따른 수익인식시점과 마일스톤 지급시점의차이는 언제나 1년 미만이므로 고객과의 건설계약에서 유의적인 금융요소는 없는 것으로 보았습니다.

연결회사는 주거용 부동산 판매계약이 중개상을 통해 체결되었을 때 중개상에게 판매수수료를 지급합니다. 연결회사는 이러한 증분원가가 회수될 것으로 예상될 때, 증분원가를 자산화하고 주거용 부동산이 고객에게 이전되는 기간에 걸쳐 상각합니다.

④ 부동산 임대
투자부동산으로부터의 임대수익은 임대기간에 걸쳐 정액기준으로 인식하고 있습니다.

(20) 금융수익과 금융원가
금융수익은 금융자산투자로부터의 이자수익, 배당수익 등을 포함하고 있습니다. 이자수익은 기간의 경과에 따라 유효이자율법을 적용하여 당기손익으로 인식하며, 배당수익은 주주로서 배당을 받을 권리가 확정되는 시점에 수익을 인식하고 있습니다.
금융원가는 차입금에 대한 이자비용, 매입채무및기타채무의 상각액 등을 포함하고 있습니다. 이자비용은 유효이자율법을 적용하여 기간의 경과에 따라 당기손익으로 인식하고 있습니다.

(21) 법인세비용
법인세비용은 당기법인세와 이연법인세로 구성되어 있으며, 기타포괄손익이나 자본에 직접 인식되는 거래나 사건에서 발생하는 세액을 제외하고는 당기손익으로 인식하고 있습니다.

① 당기법인세
당기법인세는 당기의 과세소득을 기초로 산정하고 있습니다. 과세소득은 연결포괄손익계산서상의 법인세비용차감전순이익에서 다른 과세기간에 가산되거나 차감될 손익 및 비과세항목이나 손금불인정항목을 제외하므로 연결포괄손익계산서상 손익과 차이가 있습니다. 연결회사의 당기법인세와 관련된 당기법인세부채(자산)는 제정되었거나 실질적으로 제정된 세율을 사용하여 계산하고 있습니다.

② 이연법인세
이연법인세자산(부채)을 측정할 때에는 보고기간말에 연결회사가 관련 자산과 부채의 장부금액을 회수하거나 결제할 것으로 예상되는 방식에 따른 세효과를 반영하고 있습니다. 종속기업, 관계기업 및 공동기업 투자지분에 관한 가산할 일시적차이에 대해서는 연결회사가 일시적차이의 소멸시점을 통제할 수 있으며, 예측가능한 미래에 일시적차이가 소멸하지 않을 가능성이 높을 경우를 제외하고는 모두 이연법인세부채를 인식하고 있습니다. 또한, 차감할 일시적차이로 인하여 발생하는 이연법인세자산은 일시적차이가 예측가능한 미래에 소멸할 가능성이 높고, 일시적차이가 사용될 수 있는 기간에 과세소득이 발생할 가능성이 높은 경우에 인식하고 있습니다.

미사용 세무상결손금과 세액공제, 차감할 일시적 차이가 사용될 수 있는 미래 과세소득의 발생가능성이 높은 경우 그 범위 안에서 이월된 미사용 세무상결손금과 세액공제, 차감할 일시적차이에 대하여 이연법인세자산을 인식합니다. 미래 과세소득은 관련 갓나할 일시적차이의 소멸에 의해 결정됩니다. 가산할 일시적차이가 이연법인세자산을 완전히 인식하기에 충분하지 않다면, 현재 일시적차이들의 소멸과 연결회사내의 종속회사들의 사업계획을 미래 과세소득에 고려합니다.
이연법인세자산의 장부금액은 매 보고기간말에 검토하고, 이연법인세자산으로 인한 혜택이 사용되기에 충분한 과세소득이 발생할 가능성이 더 이상 높지 않은 경우 이연법인세자산의 장부금액을 감소시키고 있습니다.

이연법인세자산과 부채는 보고기간말 제정되었거나 실질적으로 제정된 세법에 근거하여 당해 자산이 실현되거나 부채가 지급될 보고기간의 과세소득에 적용될 것으로 기대되는 평균세율을 사용하여 측정하고 있습니다. 이연법인세자산과 이연법인세부채를 측정할 때 보고기간말 현재 연결회사가 관련 자산과 부채의 장부금액을 회수하거나 결제할 것으로 예상되는 방식에 따라 법인세효과를 반영하고 있습니다.

이연법인세자산(부채)은 동일 과세당국이 부과하는 법인세이고, 연결회사가 인식된 금액을 상계할 수 있는 법적 권한을 가지고 있으며 당기법인세부채와 자산을 순액으로 결제할 의도가 있는 경우에만 상계하고 있습니다. 배당금 지급에 따라 추가적으로 발생하는 법인세비용이 있다면 배당금 지급과 관련한 부채가 인식되는 시점에 인식하고 있습니다.

(22) 외화

① 외화거래
연결회사를 구성하는 개별기업들의 재무제표 작성에 있어서 그 기업의 기능통화 외의 통화("외화")로 이루어진 거래는 거래일의 환율을 적용하여 기록하고 있습니다. 매 보고기간 말에 화폐성 외화항목은 보고기간말의 마감환율로 환산하고 있습니다. 공정가치로 측정하는 비화폐성 외화항목은 공정가치가 결정된 날의 환율로 환산하 고, 역사적원가로 측정하는 비화폐성항목은 거래일의 환율로 환산하고 있습니다.

화폐성항목의 결제시점에 생기는 외환차이와 해외사업장순투자 환산차이에서 발생한 환산차이를 제외한 화폐성항목의 환산으로 인해 발생한 외환차이는 모두 당기손익으로 인식하고 있습니다. 비화폐성항목에서 발생한 손익을 기타포괄손익으로 인식하는 경우에는 그 손익에 포함된 환율변동효과도 기타포괄손익으로 인식하고, 당기손익으로 인식하는 경우에는 그 손익에 포함된 환율변동효과도 당기손익으로 인식하고 있습니다.

② 해외사업장
해외사업장의 기능통화가 연결회사의 표시통화와 다른 경우 경영성과와 재무상태를 다음의 방법에 따라 표시통화로 환산하고 있습니다.

해외사업장의 기능통화가 초인플레이션 경제의 통화가 아닌 경우 연결재무상태표(비교표시하는 연결재무상태표 포함)의 자산과 부채는 해당 보고기간말의 마감환율로 환산하고, 연결포괄손익계산서(비교표시하는 연결포괄손익계산서 포함)의 수익과 비용은 해당 거래일의환율로 환산하고, 환산에서 생기는 외환차이는 기타포괄손익으로인식합니다.

해외사업장의 취득으로 생기는 영업권과 자산・부채의 장부금액에 대한 공정가치 조정액은

해외사업장의 자산・부채로 보아 해외사업장의 기능통화로 표시하고, 해외사업장의 다른 자산・부채와 함께 마감환율을 적용하여 원화로 환산하고 있습니다.

해외사업장을 처분하는 경우 기타포괄손익과 별도의 자본항목으로 인식한 해외사업장 관련 외환차이누계액은 해외사업장의 처분손익을 인식하는 시점에 자본에서 당기손익으로 재분류합니다. 해외사업장을 포함한 종속기업을 일부 처분 시 기타포괄손익에 인식된 외환차이의 누계액 중 비례적 지분을 그 해외사업장의 비지배지분으로 재귀속시키며, 이 외의 경우에는 해외사업장을 일부 처분한 때 기타포괄손익에 인식된 외환차이누계액 중 비례적 지분만을 당기손익으로 재분류하고 있습니다.

③ 해외사업장에 대한 순투자의 환산
해외사업장으로부터 수취하거나 해외사업장에 지급할 화폐성항목 중 예측할 수 있는미래에 결제할 계획이 없고 결제될 가능성이 낮은 항목은 그 해외사업장에 대한 순투자의 일부로 보아 연결재무제표에서 외환차이를 기타포괄손익으로 인식하고 관련 순투자의 처분 시점에 당기손익으로 재분류하고 있습니다.

(23) 주당이익
연결회사는 보통주 기본주당이익과 희석주당이익을 당기순손익에 대하여 계산하고 연결포괄손익계산서에 표시하고 있습니다. 기본주당이익은 보통주에 귀속되는 당기순손익을 보고기간 동안에 유통된 보통주식수를 가중평균한 주식수로 나누어 계산하고 있습니다.

희석주당이익은 모든 희석화 효과가 있는 잠재적 보통주의 영향을 고려하여 보통주에귀속되는 당기순손익 및 가중평균유통보통주식수를 조정하여 계산하고 있습니다.

(24) 온실가스배출권
'온실가스 배출권의 할당 및 거래에 관한 법률'이 시행됨에 따라 발생되는 온실가스배출권 및 배출부채에 대하여 아래와 같이 회계처리하고 있습니다.

① 온실가스 배출권
온실가스 배출권은 정부에서 무상으로 할당받은 배출권과 매입 배출권으로 구성됩니다. 배출권은 매입원가에 취득에 직접 관련되어 있고 정상적으로 발생하는 그 밖의 원가를 가산하여 원가로 인식하고 있습니다.

연결회사는 의무를 이행하기 위한 목적으로 보유하는 배출권은 무형자산으로, 단기간의 매매차익을 얻기 위하여 보유하는 배출권은 유동자산으로 분류하고 있습니다. 무형자산으로 분류된 배출권은 최초 인식 후에 원가에서 손상차손누계액을 차감한 금액을 장부금액으로 하고 있으며, 단기간의 매매차익을 얻기 위하여 보유하는 배출권은 취득 후 매 보고기간말에 공정가치로 측정하고 공정가치의 변동분은 당기손익으로 인식하고 있습니다.

온실가스 배출권은 정부에 제출하거나 매각하거나 사용할 수 없게 되어 더 이상 미래경제적 효익이 예상되지 않을 때 제거하고 있습니다.

② 배출부채
배출부채는 온실가스를 배출하여 정부에 배출권을 제출해야 하는 현재의무로서, 해당 의무를 이행하기 위하여 자원이 유출될 가능성이 높고, 그 의무의 이행에 소요되는 금액을 신뢰성 있게 추정할 수 있는 경우에 인식하고 있습니다. 배출부채는 정부에 제출할 해당 이행연

도 분으로 보유한 배출권의 장부금액과 보유 배출권 수량을 초과하는 배출량에 대한 의무를 이행하는 데에 소요될 것으로 예상되는 지출을 더하여 측정하고 있습니다. 배출부채는 정부에 제출할 때 제거하고 있습니다.

(25) 연결재무제표 유동성 배열
연결회사는 신뢰성 있고 목적적합한 정보를 제공하기 위하여 연결재무상태표 유동성표시순서를 변경하였으며, 전기연결재무제표는 당기연결재무제표와의 비교를 용이하게 하기 위하여 유동성 순서에 따라 표시하였습니다. 이러한 재분류는 전기에 보고된 순손익이나 순자산 가액에 영향을 미치지 않습니다.

(26) 미적용 제・개정 기준서
제정 또는 공표됐으나 2018년 1월 1일 이후 시작하는 회계연도에 시행일이 도래하지 않았고, 조기 적용하지 않은 제・개정 기준서 및 해석서는 다음과 같습니다.

- 기준서 제1116호 '리스' 제정
2017년 5월 22일 제정된 기업회계기준서 제1116호'리스'는 2019년 1월 1일 이후 최초로 시작되는 회계연도부터 적용하되 조기 적용할 수도 있습니다. 이 기준서는 현행 기업회계기준서 제1017호 '리스', 기업회계기준해석서 제2104호 '약정에 리스가 포함되어 있는지의 결정', 기업회계기준해석서 제2015호 '운용리스: 인센티브', 기업회계기준해석서 제2027호 '법적 형식상의 리스를 포함하는 거래의 실질에 대한 평가'를 대체할 예정입니다.

연결회사는 계약의 약정시점에, 계약 자체가 리스인지, 계약이 리스를 포함하는지를 판단하며, 최초 적용일에도 이 기준서에 따라 계약이 리스인지, 리스를 포함하고 있는지를 식별합니다. 다만, 연결회사는 최초 적용일 이전 계약에 대해서는 실무적 간편법을 적용하여 모든 계약에 대해 다시 판단하지 않을 수 있습니다.

리스이용자 및 리스제공자는 리스계약이나 리스를 포함하는 계약에서 계약의 각 리스요소를 리스가 아닌 요소(이하 '비리스요소'라고 함)와 분리하여 리스로 회계처리해야 합니다. 리스이용자는 기초자산을 사용할 권리를 나타내는 사용권자산(리스자산)과 리스료를 지급할 의무를 나타내는 리스부채를 인식해야 합니다. 다만, 단기리스(리스개시일에, 리스기간이 12개월 이하인 리스)와 소액자산 리스의 경우 동 기준서의 예외규정을 선택할 수 있습니다. 또한, 리스이용자는 실무적 간편법으로 비리스요소를 리스요소와 분리하지 않고, 각 리스요소와 관련 비리스요소를 하나의 리스요소로 회계처리하는 방법을 기초자산의 유형별로 선택하여 적용할 수 있습니다.

리스이용자는 기업회계기준서 제1008호 '회계정책, 회계추정의 변경 및 오류'에 따라 표시되는 각 과거 보고기간에 소급 적용하는 방법(완전 소급법)과, 최초 적용일에 최초 적용 누적효과를 인식하도록 소급 적용하는 방법(누적효과 일괄조정 경과조치) 중 하나의 방법으로 적용할 수 있습니다. 연결회사는 아직 그 적용방법을 선택하지 않았습니다.

연결회사는 기업회계기준서 제1116호의 최초 적용에 따른 재무적 영향을 평가하기 위하여 2018년 6월 30일 현재 상황 및 입수 가능한 정보에 기초하여 2018년 연결재무제표에 미치는 영향을 분석 중에 있으나, 연결회사가 이러한 분석을 완료하기 전까지는 재무적 영향에 대한 합리적 추정치를 제공하는 것이 실무상 어렵습니다.

4. 영업부문

(1) 연결회사의 보고부문은 다음과 같이 구분되며 주요 내용은 다음과 같습니다.

구 분	영 업
담배사업 부문	담배 제조 및 판매업
인삼사업 부문	홍삼 등 제조 및 판매업
부동산사업 부문	분양 및 부동산임대업
기타사업 부문	의약품과 화장품 제조 및 판매업 등

(2) 당반기와 전반기 중 부문당기손익은 다음과 같습니다.

① 제 32(당) 기 반기

(단위: 백만원)

구분	담배	인삼	부동산	기타	보고부문 합계	제거	연결합계
총부문수익	1,341,359	737,224	39,317	262,982	2,380,882	(193,572)	2,187,310
부문간수익	90,587	50,288	6,940	45,757	193,572	(193,572)	-
외부고객으로부터의 수익	1,250,772	686,936	32,377	217,225	2,187,310	-	2,187,310
보고부문영업이익	457,220	130,000	13,397	10,281	610,898	23,446	634,344

② 제 31(전) 기 반기

(단위: 백만원)

구분	담배	인삼	부동산	기타	보고부문 합계	제거	연결합계
총부문수익	1,528,350	631,337	99,318	252,916	2,511,921	(171,475)	2,340,446
부문간수익	92,996	36,542	6,598	35,339	171,475	(171,475)	-
외부고객으로부터의 수익	1,435,354	594,795	92,720	217,577	2,340,446	-	2,340,446
보고부문영업이익	640,579	112,711	19,735	14,134	787,159	(5,496)	781,663

(3) 연결회사는 다음과 같은 주요 사업계열에서 기간에 걸쳐 혹은 한 시점에 재화와 용역을 이전함으로써 수익을 얻고 있습니다. 주요 사업계열의 구분은 기업회계기준서 제1108호에 따라 보고부문별 수익 공시정보와 일관됩니다.

(단위: 백만원)

구분		제 32(당) 기 반기		제 31(전) 기 반기	
		3개월	누적	3개월	누적
한 시점에 인식하는 수익					
담배 제조 및 판매	도소매상	456,814	846,509	479,268	907,797
	특수(면세, 군부대 등)	48,877	99,319	46,545	100,121
	중개상	183,444	302,734	209,434	427,436
홍삼 등 제조 및 판매	직접 판매	262,660	618,321	236,891	546,920

	위탁	-	-	333	3,415
	중개상	31,189	68,615	19,567	44,460
기타	도소매상	30,161	42,959	-	-
	직접 판매	71,560	153,980	93,720	193,155
	특수(면세, 군부대 등)	3,845	4,811	-	-
	중개상	3,393	4,959	4,350	5,911
	기술용역	-	-	1,101	1,118
소 계		1,091,943	2,142,207	1,091,209	2,230,333
기간에 걸쳐 인식하는 수익					
담배 제조 및 판매	직접 판매	1,191	2,210	-	-
부동산 분양 및 임대	분양 및 임대	20,779	32,377	62,323	92,720
기타	직접 판매 등	5,450	9,969	8,165	17,392
	기술 용역	357	547	-	-
소 계		27,777	45,103	70,488	110,112
합 계		1,119,720	2,187,310	1,161,697	2,340,445

(4) 당반기말과 전기말 현재 연결회사의 부문자산 및 부채는 다음과 같습니다.

① 제 32(당) 기 반기

(단위: 백만원)

구분	담배	인삼	부동산	기타	보고부문 합계	제거	연결합계
자산:							
보고부문자산	7,254,192	1,964,976	530,316	240,971	9,990,455	(1,890,553)	8,099,902
지분법적용투자자산	-	-	48,364	3,038	51,402	-	51,402
소계	7,254,192	1,964,976	578,680	244,009	10,041,857	(1,890,553)	8,151,304
공통자산							1,970,151
총자산							10,121,455
비유동자산의 취득	191,513	11,909	-	2,264	205,686	(673)	205,013
부채:							
보고부문부채	2,031,769	149,528	-	89,248	2,270,545	(419,834)	1,850,711
공통부채							511,139
총부채							2,361,850

② 제 31(전) 기

(단위: 백만원)

구 분	담배	인삼	부동산	기타	보고부문 합계	제거	연결합계
자산:							
보고부문자산	3,849,835	1,950,480	280,899	244,782	6,325,996	(362,806)	5,963,190
지분법적용투자자산	-	-	47,865	3,166	51,031	-	51,031

소 계	3,849,835	1,950,480	328,764	247,948	6,377,027	(362,806)	6,014,221
공통자산							3,961,684
총자산							9,975,905
비유동자산의 취득	267,151	45,160	-	14,935	327,246	(2,523)	324,723
부채:							
보고부문부채	1,646,316	150,207	-	82,398	1,878,921	(327,617)	1,551,304
공통부채							594,841
총부채							2,146,145

미배분자산 중에는 현금및현금성자산, 매도가능금융자산 및 이연법인세자산 등이 포함되어 있으며, 미배분부채 중에는 차입금, 이연법인세부채 등이 포함되어 있습니다.

(5) 당반기와 전반기의 보고부문에 대한 지역별 정보는 다음과 같습니다.

(단위: 백만원)

구분	제 32(당)기 반기			제 31(전)기 반기		
	국내	해외	합계	국내	해외	합계
매출액	2,009,668	177,642	2,187,310	2,143,723	196,723	2,340,446
비유동자산	3,473,374	139,139	3,612,513	3,160,959	130,920	3,291,879

상기 해외의 경우 특정 국가에 귀속되는 매출액이나 비유동자산이 중요하지 않아 국가별로 구분 표시하지 아니하였습니다.

(6) 당반기와 전반기 중 단일 외부 고객으로부터의 수익이 연결회사 총 수익의 10% 이상인 주요 고객의 수익 내역은 다음과 같습니다.

(단위: 백만원)

보고부문	주요고객	제 32(당) 기 반기	제 31(전) 기 반기
담배	Alokozay International Limited	131,272	260,162

5. 현금및현금성자산과 기타금융자산

(1) 당반기말과 전기말 현재 현금및현금성자산의 구성내역은 다음과 같습니다.

(단위: 백만원)

구 분	제 32(당) 기 반기	제 31(전) 기
보유현금	756	36,955
요구불예금	283,284	186,874
특정금전신탁 등	465,809	1,006,347
합 계	749,849	1,230,176

(2) 당반기말과 전기말 현재 기타금융자산의 구성내역은 다음과 같습니다.

(단위: 백만원)				
구 분	제 32(당) 기 반기		제 31(전) 기	
	유동	비유동	유동	비유동
정기예금	123,729	6,340	113,811	6,340
양도성예금	1,346	-	31,286	-
특정금전신탁	58,000	1	1,418,803	-
당좌개설보증금	59	7	-	11
합 계	183,134	6,348	1,563,900	6,351

(3) 당반기말과 전기말 현재 사용이 제한된 금융자산의 내용은 다음과 같습니다.

(단위: 백만원)			
구 분		제 32(당) 기 반기	제 31(전) 기
단기기타금융자산	당좌개설보증금	59	-
장기기타금융자산	당좌개설보증금	7	11
단기기타금융자산	ACH 거래담보 등	1,368	1,287
장기기타금융자산	부동산 개발 이행보증	6,340	6,340
소 계		7,774	7,638

6. 당기손익-공정가치 금융자산

주석 3에서 설명한 바와 같이 연결회사는 당기초부터 기준서 제1109호 '금융상품'을적용하였습니다. 이러한 회계정책 및 변경이 금융자산 분류 및 연결재무제표에 미치는 영향은 주석 37.1을 참고하시기 바랍니다.

(1) 당기손익-공정가치 금융자산

(단위: 백만원)				
구 분	제32(당) 기 반기		제31(전) 기	
	유동	비유동	유동	비유동
특정금전신탁	1,962,839	-	1,320,000	-
부동산수익증권	-	194,649	-	184,169
합 계	1,962,839	194,649	1,320,000	184,169

(*) 상기 금융자산은 전기말에는 각각 기타금융자산과 매도가능금융자산으로 분류되었으며, 전기말 수치는 회계정책 변경으로 인한 이익잉여금 변동효과는 포함되지 않은 수치입니다.

(2) 당기손익으로 인식된 금액

(단위: 백만원)				
구 분	제32(당) 기 반기		제31(전) 기 반기	
	3개월	누적	3개월	누적
당기손익-공정가치 측정 관련 평가손익(*)	(60)	14,158	-	-

당기손익-공정가치 측정 관련 처분손익(*)	19,139	26,901	-	-
합 계	19,079	41,059	-	-

(*) 현금및현금성자산에 포함되는 특정금전신탁의 손익이 포함되어 있습니다.

7. 파생상품

(1) 당반기말과 전기말 현재 파생상품의 내역은 다음과 같습니다.

(단위: 백만원)

구분	제32(당)기 반기		제31(전)기	
	유동	비유동	유동	비유동
통화선도:				
파생상품자산	388	-	-	-
파생상품부채	(5,506)	-	-	-
합 계	(5,118)	-	-	-

(2) 당반기 및 전반기 중 파생상품의 변동내역은 다음과 같습니다.

(단위: 백만원)

구분	제32(당)기 반기	제31(전)기 반기
기초금액	-	-
평가이익	388	-
평가손실	(5,506)	-
기말금액	(5,118)	-

8. 매출채권및기타채권

(1) 당반기말과 전기말 현재 매출채권및기타채권의 내역은 다음과 같습니다.

(단위: 백만원)

구 분	제 32(당) 기 반기		제 31(전) 기	
	유동	비유동	유동	비유동
종업원대여금	16,255	29,562	17,100	36,021
대여금	829	239	949	880
미수금	11,898	-	17,371	-
보증금	46,099	33,941	45,225	26,786
미수수익	3,011	-	7,875	-
매출채권	953,208	-	1,038,387	-
합 계	1,031,300	63,742	1,126,907	63,687

(2) 당반기말과 전기말 현재 대손충당금 차감전 총액 기준에 의한 매출채권및기타채권과 관

련 대손충당금의 내역은 다음과 같습니다.

(단위: 백만원)				
구 분	제 32(당) 기 반기		제 31(전) 기	
	유동	비유동	유동	비유동
총장부금액	1,118,130	63,742	1,154,696	63,687
대손충당금:				
미수금	(365)	-	(2,189)	-
매출채권	(86,465)	-	(25,600)	-
대손충당금 합계	(86,830)	-	(27,789)	-
순장부금액	1,031,300	63,742	1,126,907	63,687

(3) 당반기와 전반기 중 매출채권및기타채권의 대손충당금의 변동은 다음과 같습니다.

(단위: 백만원)		
구 분	제 32(당) 기 반기	제 31(전) 기 반기
기초금액	27,789	31,590
회계정책변경	69,258	-
손상차손(환입)	(3,205)	159
제각	(5,648)	-
순외환차이 등	(1,364)	(270)
기말금액	86,830	31,479

매출채권의 손상차손(환입)은 연결포괄손익계산서상 판매비와관리비로 계상되었으며, 기타채권의 손상차손(환입)은 연결포괄손익계산서상 기타비용(수익)으로 계상되었습니다.

9. 재고자산

(1) 당반기말과 전기말 현재 재고자산의 내역은 다음과 같습니다.

(단위: 백만원)						
구 분	제 32(당) 기 반기			제 31(전) 기		
	취득원가	평가손실 충당금	장부금액	취득원가	평가손실 충당금	장부금액
상품	98,335	(1,415)	96,920	38,790	(1,104)	37,686
제품	723,344	(3,859)	719,485	679,882	(3,165)	676,717
재공품	541,257	(839)	540,418	701,976	(1,142)	700,834
원재료	781,682	(1,394)	780,288	821,992	(1,158)	820,834
저장품	25,604	-	25,604	24,637	-	24,637
부산물	6,987	-	6,987	6,168	-	6,168
미완성주택	88	-	88	-	-	-
용지	8,112	-	8,112	-	-	-
미착품	30,938	-	30,938	50,590	-	50,590
합 계	2,216,347	(7,507)	2,208,840	2,324,035	(6,569)	2,317,466

(2) 당반기와 전반기 중 재고자산과 관련하여 인식한 평가손실 및 폐기손실은 다음과같습니다.

(단위: 백만원)

구 분	제 32(당) 기 반기		제 31(전) 기 반기	
	3개월	누적	3개월	누적
매출원가:				
재고자산평가손실	608	1,351	965	1,377
재고자산폐기손실	2,522	4,579	944	2,099
기타비용:				
재고자산폐기손실	(469)	51	253	1,844
재고자산평가손실충당금 외환차이	167	(412)	(57)	-
합 계	2,828	5,569	2,105	5,320

10. 장기예치금

당반기말과 전기말 현재 장기예치금의 구성내역은 다음과 같습니다.

(단위: 백만원)

구 분	제 32(당) 기 반기	제 31(전) 기
요구불예금	199	1,921
T-Note	578,198	508,302
합 계	578,397	510,223

상기 장기예치금은 주석 35에서 설명하고 있는 바와 같이, 제조담배수출과 관련하여미국 주정부에 납입된 예치금으로서, 당반기와 전반기 중 납입금액은 각각 32,925백만원 및 42,829백만원입니다.

11. 기타포괄손익- 공정가치 금융자산

(1) 당반기말과 전기말 현재 기타포괄손익- 공정가치금융자산의 내역은 다음과 같습니다.

(단위: 백만원)

구 분	제 32(당) 기 반기	제 31(전) 기
상장지분상품		
–(주)와이티엔	18,352	17,557
–(주)오스코텍	10,666	8,686
–(주)신한금융지주회사	173,562	198,013
–Rexahn Pharmaceuticals, Inc.	965	1,382
–유앤아이(주)	15,413	12,079
상장지분상품 소계	218,958	237,717
비상장지분상품(*)	49,777	234,046

합 계	268,735	471,763

(*) 전기에 연결회사는 비상장지분상품을 중장기적으로 보유할 목적으로 매도가능금융자산으로 분류하였으며, 전기말 수치는 회계정책 변경으로 인한 자산변동효과를 포함하지 않았습니다. 전기말 매도가능금융상품으로 분류한 비상장지분상품 중 184,169백만원은 당기초 기준서 제1109호 '금융상품'적용에 따라 당기손익-공정가치 금융자산으로 재분류하였습니다.

위 지분상품의 처분시에는 관련 기타포괄손익누계액은 이익잉여금으로 재분류되며 당기손익으로 재분류되지 않습니다.

(2) 당반기와 전반기 중 기타포괄손익-공정가치금융자산의 변동내역은 다음과 같습니다.

(단위: 백만원)

구 분	제 32(당)기 반기	제 31(전)기 반기
기초금액	471,763	386,596
회계정책 변경	(184,169)	-
취득	900	28,570
공정가치의 변동	(18,759)	23,438
처분	(1,000)	(14,085)
기말금액	268,735	424,519
연결재무상태표:		
유동	-	-
비유동	268,735	424,519
합 계	268,735	424,519

12. 지분법적용투자자산

(1) 당반기말과 전기말 현재 지분법적용투자자산의 내역은 다음과 같습니다.

(단위: 백만원)

회사명	소재지	주요 영업활동	사용 재무제표일	제 32(당) 기 반기		제 31(전) 기	
				지분율	장부금액	지분율	장부금액
(주)라이트팜텍	국내	의약품제조	6월 30일	20.24%	3,039	20.24%	3,166
(주)제이알제5호위탁관리부동산투자회사	국내	부동산임대업	6월 30일	34.63%	5,232	34.63%	5,202
(주)제이알제8호위탁관리부동산투자회사	국내	부동산임대업	6월 30일	21.74%	9,263	21.74%	9,187
(주)제이알제10호위탁관리부동산투자회사	국내	부동산임대업	6월 30일	28.79%	8,364	28.79%	8,471
(주)제이알제13호위탁관리부동산투자회사	국내	부동산임대업	6월 30일	27.03%	5,114	27.03%	4,805
코람코전문투자형사모부동산투자신탁제50호(*1)	국내	부동산임대업	6월 30일	84.21%	16,519	84.21%	16,168
(주)케이비김포로지스틱스기업구조조정부동산투자회사(*2)	국내	부동산임대업	6월 30일	12.00%	3,032	12.00%	3,032
(주)용인중심	국내	부동산개발업	6월 30일	22.22%	839	22.22%	1,000
(주)엘에스케이글로벌파마서비스	국내	신약연구개발	6월 30일	23.15%	-	23.15%	-
Cosmo Tobacco Co. LTD	몽골	담배 제조・판매업	6월 30일	40.00%	-	40.00%	-
합 계					51,402		51,031

(*1) 투자자 약정에 의하여 중요한 재무정책과 영업정책의 결정시 투자자 전원의 동의가 요구되므로 연결회사는 동 지분을 지분법적용투자주식으로 분류하였습니다.

(*2) 집합투자업자가 보유하는 지분 76%는 자본시장과금융투자업에관한법률에 따라 의결권이 제한되는바, 중요한 재무정책과 영업정책의 결정시 각각 12%의 지분을 보유하는 연결회사와 담배인삼공제회 전원의 동의가 요구되므로 연결회사는 동 지분을 공동기업투자로 분류하였습니다.

연결회사는 전기 중 (주)용인중심에 1,000백만원을 출자하였습니다.

연결회사는 전기 중 (주)케이브이지제1호위탁관리부동산투자회사의 청산절차에 따른 잔여재산 7,319백만원을 분배받았습니다.

(2) 지분법피투자기업의 요약재무정보는 다음과 같습니다.

① 제 32(당) 기 반기

가. 요약재무정보

(단위: 백만원)

기업명	당반기말		당반기	
	자산	부채	수익	총포괄손익
(주)라이트팜텍	19,435	4,420	6,625	(795)
(주)제이알제5호위탁관리부동산투자회사	30,460	15,350	752	273
(주)제이알제8호위탁관리부동산투자회사	108,738	66,130	2,562	348
(주)제이알제10호위탁관리부동산투자회사	84,978	55,924	2,172	482
(주)제이알제13호위탁관리부동산투자회사	20,454	1,538	909	1,161
코람코전문투자형사모부동산투자신탁제50호	19,641	24	287	270
(주)케이비김포로지스틱스기업구조조정부동산투자회사	62,013	36,753	339	98
(주)용인중심	3,777	-	-	(723)
(주)엘에스케이글로벌파마서비스	9,548	10,229	15,807	2,543
Cosmo Tobacco Co. LTD	-	-	-	-

나. 공동기업에 대한 추가 재무정보

(단위: 백만원)

기업명	현금및 현금성자산	유동 금융부채	비유동 금융부채	감가 상각비	이자수익	이자비용	법인세 비용
(주)케이비김포로지스틱스기업구조조정부동산투자회사	479	35,659	992	461	7	603	-
코람코전문투자형사모부동산투자신탁제50호	3	24	-	-	-	-	-

② 제 31(전) 전기

가. 요약재무정보

(단위: 백만원)

기업명	전기말		전반기	
	자산	부채	수익	총포괄손익
(주)라이트팜텍	19,775	4,134	5,833	426
(주)케이브이지제1호위탁관리부동산투자회사	-	-	2,781	10,044
(주)제이알제5호위탁관리부동산투자회사	30,769	15,746	1,325	848
(주)제이알제8호위탁관리부동산투자회사	107,087	64,826	3,723	1,284
(주)제이알제10호위탁관리부동산투자회사	85,345	55,921	2,167	373
(주)제이알제13호위탁관리부동산투자회사	46,898	29,123	894	88
코람코전문투자형사모부동산투자신탁제50호	19,208	8	1,634	617
(주)케이비김포로지스틱스기업구조조정부동산투자회사	60,969	35,706	2,150	812
(주)용인중심	4,500	-	-	-
(주)엘에스케이글로벌파마서비스	9,112	10,831	9,083	(2,309)
Cosmo Tobacco Co. LTD	-	-	-	-

나. 공동기업에 대한 추가 재무정보

(단위: 백만원)

기업명	현금및 현금성자산	유동 금융부채	비유동 금융부채	감가 상각비	이자수익	이자비용	법인세 비용
(주)케이비김포로지스틱스기업구조조정부동산투자회사	795	35,325	381	461	-	556	-
코람코전문투자형사모부동산투자신탁제50호	3	8	-	-	-	-	-

(3) 당반기와 전반기 중 지분법적용투자자산의 변동은 다음과 같습니다.

① 제 32(당) 기 반기

(단위: 백만원)

기업명	기초금액	순손익에 대한 지분	배당	기말금액
(주)라이트팜텍	3,166	(127)	-	3,039
(주)제이알제5호위탁관리부동산투자회사	5,202	64	(34)	5,232
(주)제이알제8호위탁관리부동산투자회사	9,187	76	-	9,263
(주)제이알제10호위탁관리부동산투자회사	8,471	183	(290)	8,364
(주)제이알제13호위탁관리부동산투자회사	4,805	309	-	5,114
코람코전문투자형사모부동산투자신탁제50호	16,168	571	(220)	16,519
(주)케이비김포로지스틱스기업구조조정부동산투자회사	3,032	45	(45)	3,032
(주)용인중심	1,000	(161)	-	839
(주)엘에스케이글로벌파마서비스	-	-	-	-
Cosmo Tobacco Co. LTD	-	-	-	-

합 계	51,031	960	(589)	51,402

② 제 31(전) 기 반기

(단위: 백만원)

기업명	기초금액	취득	순손익에 대한 지분	배당	기말금액
(주)라이트팜텍	3,001	-	223	-	3,224
(주)케이브이지제1호위탁관리부동산투자회사	6,426	-	2,950	(375)	9,001
(주)제이알제5호위탁관리부동산투자회사	5,420	-	461	(495)	5,386
(주)제이알제8호위탁관리부동산투자회사	9,555	-	284	(457)	9,382
(주)제이알제10호위탁관리부동산투자회사	8,697	-	146	(252)	8,591
(주)제이알제13호위탁관리부동산투자회사	4,742	-	20	-	4,762
코람코전문투자형사모부동산투자신탁제50호	15,692	-	872	-	16,564
(주)케이비김포로지스틱스기업구조조정부동산투자회사	2,943	-	163	-	3,106
합 계	56,476	-	5,119	(1,579)	60,016

(4) 당반기말과 전기말 현재 관계기업의 재무정보금액을 지분법적용투자자산의 장부금액으로 조정한 내역은 다음과 같습니다.

① 제 32(당) 기 반기

(단위: 백만원)

기업명	순자산	지분율	순자산 지분금액	미반영 지분법손익	장부금액
(주)라이트팜텍	15,015	20.24%	3,039	-	3,039
(주)제이알제5호위탁관리부동산투자회사	15,110	34.63%	5,232	-	5,232
(주)제이알제8호위탁관리부동산투자회사	42,608	21.74%	9,263	-	9,263
(주)제이알제10호위탁관리부동산투자회사	29,054	28.79%	8,364	-	8,364
(주)제이알제13호위탁관리부동산투자회사	18,916	27.03%	5,114	-	5,114
코람코전문투자형사모부동산투자신탁제50호	19,617	84.21%	16,519	-	16,519
(주)케이비김포로지스틱스기업구조조정부동산투자회사	25,260	12.00%	3,032	-	3,032
(주)용인중심	3,777	22.22%	839	-	839
(주)엘에스케이글로벌파마서비스	(681)	23.15%	(158)	158	-
Cosmo Tobacco Co. LTD	-	40.00%	-	-	-
합 계					51,402

② 제 31(전) 기

(단위: 백만원)

기업명	순자산	지분율	순자산 지분금액	미반영 지분법손익	장부금액

(주)라이트팜텍	15,641	20.24%	3,166	-	3,166
(주)제이알제5호위탁관리부동산투자회사	15,023	34.63%	5,202	-	5,202
(주)제이알제8호위탁관리부동산투자회사	42,261	21.74%	9,187	-	9,187
(주)제이알제10호위탁관리부동산투자회사	29,424	28.79%	8,471	-	8,471
(주)제이알제13호위탁관리부동산투자회사	17,775	27.03%	4,805	-	4,805
코람코전문투자형사모부동산투자신탁제50호	19,200	84.21%	16,168	-	16,168
(주)케이비김포로지스틱스기업구조조정부동산투자회사	25,263	12.00%	3,032	-	3,032
(주)용인중심	4,500	22.22%	1,000	-	1,000
(주)엘에스케이글로벌파마서비스	(1,719)	23.15%	(398)	398	-
Cosmo Tobacco Co. LTD	-	40.00%	-	-	-
합 계					51,031

13. 유형자산

(1) 당반기말과 전기말 현재 유형자산 장부금액의 구성내역은 다음과 같습니다.

(단위: 백만원)

구 분	제 32(당) 기 반기			제 31(전) 기		
	취득원가	감가상각 및 손상누계액	장부금액	취득원가	감가상각 및 손상누계액	장부금액
토지	620,813	(92)	620,721	667,291	-	667,291
건물	1,002,576	(475,197)	527,379	992,706	(457,583)	535,123
구축물	75,320	(46,432)	28,888	74,031	(45,121)	28,910
기계장치	1,345,693	(1,029,712)	315,981	1,314,043	(1,001,641)	312,402
차량운반구	11,365	(8,701)	2,664	11,247	(8,405)	2,842
공구와기구	67,288	(56,805)	10,483	66,357	(54,541)	11,816
비품	237,497	(174,819)	62,678	227,245	(160,989)	66,256
기타의유형자산	1,820	-	1,820	1,829	-	1,829
건설중인자산	125,851	(3,594)	122,257	130,510	-	130,510
합 계	3,488,223	(1,795,352)	1,692,871	3,485,259	(1,728,280)	1,756,979

(2) 당반기 중 유형자산의 변동은 다음과 같습니다.

(단위: 백만원)

구 분	기초금액	취득금액	처분금액	감가상각	손상차손	대체 증감 (*)	순외환차이 등	반기말금액
토지	667,291	45,382	(377)	-	(92)	(84,020)	(7,463)	620,721
건물	535,123	28,217	(2,738)	(17,982)	-	(10,472)	(4,769)	527,379
구축물	28,910	244	-	(1,582)	-	1,306	10	28,888
기계장치	312,402	18,224	(285)	(31,785)	-	17,294	131	315,981
차량운반구	2,842	566	(262)	(458)	-	-	(24)	2,664
공구와기구	11,816	1,151	(129)	(2,809)	-	315	139	10,483
비품	66,256	10,910	(1,102)	(14,834)	-	1,191	257	62,678

기타의유형자산	1,829	-	-	-	-	-	(9)	1,820
건설중인자산	130,510	110,639	(133)	-	(3,594)	(118,306)	3,141	122,257
합 계	1,756,979	215,333	(5,026)	(69,450)	(3,686)	(192,692)	(8,587)	1,692,871

(*) 당반기 중 투자부동산으로 대체된 토지, 건물, 구축물 및 건설중인자산은 192,692백만원입니다.

(3) 전반기 중 유형자산의 변동은 다음과 같습니다.

(단위: 백만원)

구 분	기초금액	취득금액	처분금액	감가상각	건설중인 자산 대체	순외환차이 등(*1)	사업결합 (*2)	반기말금액
토지	541,980	3	(136)	-	37,247	(566)	-	578,528
건물	538,708	2,113	(449)	(18,059)	31,336	(2,646)	-	551,003
구축물	30,398	580	(149)	(1,648)	339	(94)	-	29,426
기계장치	331,145	4,711	(798)	(34,634)	16,363	(887)	-	315,900
차량운반구	2,415	644	(29)	(447)	417	(17)	-	2,983
공구와기구	11,370	1,664	(28)	(2,496)	77	(31)	-	10,556
비품	62,698	11,263	(70)	(13,705)	448	(25)	-	60,609
기타의유형자산	1,907	23	-	-	-	-	420	2,350
건설중인자산	85,908	100,351	-	-	(86,227)	(95)	-	99,937
합 계	1,606,529	121,352	(1,659)	(70,989)	-	(4,361)	420	1,651,292

(*1) 전반기 중 투자부동산으로 대체된 토지, 건물 및 구축물 1,325백만원이 포함되어 있습니다.

(*2) 연결회사는 전반기말까지 PT Nusantara Indag Makmur 지분취득관련 사업결합에 대한 최초 회계처리를 완료하지 못하였으며, 상기 금액은 사업결합 회계처리가 완료되지 못한 잠정금액입니다. 사업결합 회계처리는 기말시점에 완료되었으며, 사업결합 관련하여 변동된 유형자산 장부금액은 447백만원입니다.

14. 무형자산

(1) 당반기말과 전기말 현재 무형자산 장부금액의 구성내역은 다음과 같습니다.

(단위: 백만원)

구 분	제 32(당) 기 반기			제 31(전) 기		
	취득원가	상각 및 손상누계액	장부금액	취득원가	상각 및 손상누계액	장부금액
영업권	91,189	(85,472)	5,717	91,189	(85,472)	5,717
산업재산권	50,986	(39,421)	11,565	50,506	(38,193)	12,313
시설이용권	37,129	(1,113)	36,016	35,506	(1,113)	34,393
기타의무형자산	116,042	(85,587)	30,455	115,903	(84,424)	31,479
개발중인무형자산	3,407	(2,089)	1,318	2,756	(1,910)	846
합 계	298,753	(213,682)	85,071	295,860	(211,112)	84,748

(2) 당반기 중 무형자산의 변동은 다음과 같습니다.

(단위: 백만원)

구 분	기초금액	취득금액	처분금액	상각	대체	손상	순외환차이 등	반기말금액
영업권	5,717	-	-	-	-	-	-	5,717
산업재산권	12,313	262	(6)	(367)	226	(863)	-	11,565
시설이용권	34,393	1,982	(359)	-	-	-	-	36,016
기타의무형자산	31,479	194	(41)	(1,477)	-	-	300	30,455
개발중인무형자산	846	876	-	-	(226)	(178)	-	1,318
합 계	84,748	3,314	(406)	(1,844)	-	(1,041)	300	85,071

(3) 전반기 중 무형자산의 변동은 다음과 같습니다.

(단위: 백만원)

구 분	기초금액	취득금액	처분금액	상각	대체	순외환차이 등	사업결합 (*1)	반기말금액
영업권	15,061	-	-	-	-	-	466	15,527
산업재산권	11,681	397	-	(382)	602	(1)	-	12,297
시설이용권	32,349	519	(917)	-	-	-	-	31,951
기타의무형자산	41,748	481	-	(2,235)	25	(283)	-	39,736
개발중인무형자산	4,090	60	(385)	-	(602)	2	-	3,165
합 계	104,929	1,457	(1,302)	(2,617)	25	(282)	466	102,676

(*1) 연결회사는 전반기말까지 PT Nusantara Indag Makmur 지분취득관련 사업결합에 대한 최초 회계처리를 완료하지 못하였으며, 상기 금액은 사업결합 회계처리가 완료되지 못한 잠정금액입니다. 사업결합 회계처리는 기말시점에 완료되었으며, 사업결합 관련하여 변동된 영업권 금액은 3,486백만원입니다.

(4) 당반기와 전반기 중 비용으로 인식한 경상연구개발비는 다음과 같습니다.

(단위: 백만원)

구 분	제 32(당) 기 반기		제 31(전) 기 반기	
	3개월	누적	3개월	누적
매출원가	131	141	627	1,082
판매비와관리비	9,007	17,515	10,288	17,908
합 계	9,138	17,656	10,915	18,990

15. 투자부동산

(1) 당반기말과 전기말 현재 투자부동산 장부금액의 구성내역은 다음과 같습니다.

(단위: 백만원)

구 분	제 32(당) 기 반기			제 31(전) 기		
	취득원가	감가상각 및 손상누계액	장부금액	취득원가	감가상각 및 손상누계액	장부금액
토지	248,023	-	248,023	129,105	-	129,105
건물	305,377	(84,917)	220,460	283,041	(81,147)	201,894

건설중인자산	49,815	-	49,815	-	-	-
합 계	603,215	(84,917)	518,298	412,146	(81,147)	330,999

(2) 당반기와 전반기 중 투자부동산의 변동은 다음과 같습니다.

(단위: 백만원)

구 분	제 32(당) 기 반기				제 31(전) 기 반기			
	토지	건물및구축물	건설중인자산	합 계	토지	건물및구축물	건설중인자산	합 계
기초금액	129,105	201,894	-	330,999	129,655	211,925	-	341,580
감가상각	-	(5,393)	-	(5,393)	-	(5,446)	-	(5,446)
유형자산에서(으로) 대체	118,918	23,959	49,815	192,692	397	928	-	1,325
기말금액	248,023	220,460	49,815	518,298	130,052	207,407	-	337,459

(3) 당반기와 전반기 중 투자부동산과 관련하여 손익으로 인식한 내역은 다음과 같습니다.

(단위: 백만원)

구 분	제 32(당) 기 반기		제 31(전) 기 반기	
	3개월	누적	3개월	누적
임대수익	16,030	27,889	11,362	22,432
운영비용	(2,817)	(5,565)	(2,696)	(5,446)
합 계	13,213	22,324	8,666	16,986

(4) 당반기말과 전기말 현재 투자부동산의 공정가치와 장부금액은 다음과 같습니다.

(단위: 백만원)

구 분	제 32(당) 기 반기		제 31(전) 기	
	공정가치	장부금액	공정가치	장부금액
토지	782,350	248,023	751,251	129,105
건물	314,294	220,460	293,756	201,894
건설중인자산	49,815	49,815	-	-
합 계	1,146,459	518,298	1,045,007	330,999

투자부동산의 공정가치는 수익가치환원법 등을 이용하여 독립된 평가기관에서 측정한 가치에 따라 결정되었으며, 가치평가기법에 사용된 투입변수에 기초하여 수준 3 공정가치로 분류되었습니다.

16. 매각예정비유동자산

당반기와 전반기 중 매각예정비유동자산의 변동내역은 다음과 같습니다.

(단위: 백만원)

구 분	제 32(당) 기 반기	제 31(전) 기 반기
기초금액	-	21,165

유형자산에서 대체	-	-
투자부동산에서 대체	-	-
처분금액	-	(21,165)
기말금액	-	-

연결회사는 매각예정비유동자산으로 분류된 경기도 평택시의 토지 및 건물에 대하여전기 중 매각하였으며, 처분이익 283,000천원이 기타수익으로 인식되었습니다.

한편, 연결회사는 전전기 중 매각예정비유동자산으로 분류되었던 향캡슐사업설비를 전기 중 연구설비로 사용하기로 결정하였습니다. 해당 매각예정비유동자산이 종속기업의 일부임에 따라 매각예정으로 분류한 기간 동안의 연결재무제표를 재작성하였으며, 해당 효과는 다음과 같습니다.

(1) 전반기말 연결재무상태표

(단위: 백만원)

구 분	수정전	수정후
비유동자산	3,291,879	3,296,281
기계장치	1,338,157	1,344,136
감가상각누계액	(1,026,659)	(1,028,236)
매각예정비유동자산	26,315	21,165
자산총계	9,163,968	9,163,220
이익잉여금	1,051,740	1,050,992
자본총계	7,152,739	7,151,991

(2) 전반기 연결포괄손익계산서

(단위: 백만원)

구 분	수정전	수정후
판매비와관리비	618,633	618,883
감가상각비	21,234	21,484
영업이익	781,913	781,663
법인세비용차감전순이익	725,969	725,719
반기순이익	509,854	509,605

17. 담보제공자산

당반기말과 전기말 현재 단기차입금 등을 위하여 담보로 제공되어 있는 자산의 내역은 다음과 같습니다.

(1) 제 32(당) 기 반기

(단위: 백만원)					
구 분	장부금액	담보제공사유	채무금액	담보설정금액	담보권자
투자부동산	215,237	임대보증금	13,124	14,243	메트라이프생명보험(주) 외
유형자산, 투자부동산	66,606	유동성장기차입금	2,800	65,000	(주)KB국민은행
	1,217	장기차입금	8,575		(주)KB국민은행
유형자산	97,192	정부보조금	3,488	4,186	원주시청
	32,370	정부보조금	-	660	충주시청
		단기차입금	9,300	15,500	KDB산업은행
	24,005	근저당권/전세권	3,081	3,493	근로복지공단 외
	20,499	단기차입금	11,500	24,000	(주)KEB하나은행
기타금융자산	1,346	매출채권회수관련 ACH 거래	-	1,346	Bank of Oklahoma
	6,340	사업이행보증	-	6,340	한국토지주택공사
	22	은행 법인카드 이용	22	22	Citibank Taiwan Ltd.
합 계	464,834		51,890	134,790	

(2) 제 31(전) 기

(단위: 백만원)					
구 분	장부금액	담보제공사유	채무금액	담보설정금액	담보권자
투자부동산	148,810	임대보증금	12,982	13,889	메트라이프생명보험(주) 외
유형자산, 투자부동산	79,800	단기차입금	14,666	76,138	(주)KEB하나은행 외
		장기차입금	10,292	12,862	(주)KEB하나은행 외
유형자산	154,359	정부보조금	-	4,189	원주시청
		정부보조금	-	660	충주시청
		장단기차입금	10,800	15,500	KDB산업은행
		근저당권/전세권	3,104	3,493	근로복지공단 외
기타금융자산	1,287	매출채권회수관련 ACH 거래	-	1,287	Bank of Oklahoma
	6,340	사업이행보증	-	6,340	한국토지주택공사
합 계	390,596		51,844	134,358	

18. 차입금

(1) 당반기말과 전기말 현재 단기차입금의 내역은 다음과 같습니다.

(단위: 백만원)				
구 분	차입처	연이자율	제 32(당)기 반기	제 31(전) 기
금융기관차입금	(주)KEB하나은행	3.42% ~ 4.01%	11,500	12,500
	(주)KEB하나은행 바레인	2.50%	6,165	5,881
	KDB산업은행	3.03%	2,800	100,237
	한국농수산식품유통공사	-	-	15,000
	(주)KB국민은행	-	-	9,249
	한국수출입은행	-	-	10,000
	우리은행	-	-	200

	소 계		20,465	153,067
수요자금융(*)	농협은행(주) 외	5.92% 등	22,148	21,590
합 계			42,613	174,657

(*) 연결회사는 농협은행(주) 등의 금융기관과 수요자금융약정을 체결하고 있는바, 매출채권을 금융기관으로부터 대납받고 있으며, 그 대납액에 대해서 금융기관에 지급보증을 제공하고 있습니다. 한편, 상기 차입금은 당반기말 현재 양도하였으나 제거요건을 충족하지 못한 차입금에 해당합니다 .

(2) 당반기말과 전기말 현재 장기차입금의 내역은 다음과 같습니다.

(단위: 백만원)

구 분	차입처	만기	연이자율	제 32(당)기 반기	제 31(전) 기
기타재정 운전자금대출	농협은행(주)	2018.12.30~ 2023.5.30	-	60,887	47,193
금융기관차입금	(주)KB국민은행	2023.9.11	2.9% ~ 3.3%	11,375	12,458
	KDB산업은행	2021.8.19	2.33% ~ 2.90%	8,500	8,500
	KDB산업은행	2021.11.10	3.44%	800	800
전환상환우선주(*)				35,340	35,340
합 계				116,902	104,291
연결재무상태표:					
유동성				15,962	3,702
비유동성				100,940	100,589
합 계				116,902	104,291

(*) 당반기말 현재 전환상환우선주의 내역은 다음과 같습니다.

발행회사	Renzoluc Pte, Ltd.
발행일	2012년 9월 14일
발행금액	35,340백만원
장부금액	35,340백만원
존속기간	큐씨피2011코퍼릿파트너쉽사모투자전문회사("PEF") 설립일로부터 최대 10년
보통주전환권	발행일로부터 5년 이후 존속기간내 보통주 6,978,948주로 전환 가능
상환청구권	PEF의 존속기간이 만료하기 전 270일 전부터 상환요구 가능

(3) 연결회사는 차입금에 대하여 주석 17에서 설명하는 바와 같이, 담보를 제공하고 있습니다.

19. 매입채무및기타채무

당반기말과 전기말 현재 매입채무및기타채무의 내역은 다음과 같습니다.

(단위: 백만원)

구 분	제 32(당) 기 반기		제 31(전) 기	
	유동	비유동	유동	비유동

임대보증금	24,891	11,427	23,189	9,406
매입채무	105,665	-	63,083	-
예수금	17,242	-	9,195	-
부가가치예수금	194,989	-	156,169	-
미지급비용	187,887	18,415	202,729	17,532
미지급금	74,748	13,729	68,935	7,498
합 계	605,422	43,571	523,300	34,436

20. 종업원급여

(1) 당반기와 전반기 중 종업원급여와 관련하여 인식된 손익은 다음과 같습니다.

(단위: 백만원)

구 분	제 32(당) 기 반기		제 31(전) 기 반기	
	3개월	누적	3개월	누적
확정급여제도:				
당기근무원가	11,926	22,741	11,210	22,510
순확정급여부채의 순이자	455	912	549	1,296
소계	12,381	23,653	11,759	23,806
확정기여제도:				
당기비용 인식 기여금	1,528	4,014	1,294	3,535
기타장기종업원급여:				
당기근무원가 등	741	1,279	-	-
합 계	14,650	28,946	13,053	27,341

당반기와 전반기 중 명예퇴직으로 인하여 2,751백만원과 762백만원의 해고급여가 각각 발생하였습니다.

(2) 당반기말과 전기말 현재 순확정급여부채의 내역은 다음과 같습니다.

(단위: 백만원)

구 분	제 32(당) 기 반기	제 31(전) 기
확정급여채무의 현재가치	441,414	427,161
사외적립자산의 공정가치	(342,448)	(351,378)
순확정급여부채	98,966	75,783

21. 충당부채

(1) 당반기말과 전기말 현재 충당부채의 내역은 다음과 같습니다.

(단위: 백만원)

구분	제 32(당) 기 반기		제 31(전) 기	
	유동	비유동	유동	비유동
환불부채	7,365	3,676	35	8,438
복구충당부채	2,535	1,190	-	3,363
기타충당부채	2,982	-	2,925	1,572
합계	12,882	4,866	2,960	13,373

(2) 연결회사의 충당부채의 당반기와 전반기 중 변동내역은 다음과 같습니다.

(단위: 백만원)

구 분	제32(당) 기 반기					제31(전) 기 반기			
	기초	회계정책 변경	증가	감소	반기말	기초	증가	감소	반기말
환불부채	8,473	1,333	2,780	(1,545)	11,041	4,704	416	-	5,120
복구충당부채	3,363	-	365	(3)	3,725	-	-	-	-
기타충당부채	4,497	-	1,801	(3,316)	2,982	-	-	-	-
합계	16,333	1,333	4,946	(4,864)	17,748	4,704	416	-	5,120

(3) 연결회사는 반품가능판매의 경우 판매시점에 예상되는 반품가능액을 추정하여 반품이 예상되는 부분의 매출 및 매출원가를 차감하여 각각 환불부채 및 환불자산을 설정하고 있습니다. 당반기말 현재 환불자산은 다음과 같습니다.

(단위: 백만원)

구 분	금 액
환불자산	1,466

(4) 연결회사의 복구충당부채는 당반기말 현재 존속하는 임차자산의 미래 예상 복구비용의 최선의 추정치입니다. 연결회사는 복구원가를 유형자산의 취득원가에 반영하고 있으며, 임차자산의 계약 종료시점에 지출될 예정입니다.

(5) 연결회사는 매년 일정 수량 이상을 Iran Tobacco Company와 임가공하기로 계약을 체결하였으며, 동 계약에 의거하여 향후 약정수량에 미달하여 패널티 지급이 예상되는 금액 1,203백만원을 (유동)기타충당부채로 설정하고 있습니다.

22. 납입자본 및 기타자본잉여금

(1) 당반기말과 전기말 현재 지배기업의 자본금 내역은 다음과 같습니다.

구분	제 32(당) 기 반기	제 31(전) 기
수권주식수	800,000,000주	800,000,000주
주당금액	5,000원	5,000원
발행주식수	137,292,497주	137,292,497주

자본금	954,959백만원	954,959백만원

과거 지배기업의 주식 53,699,400주가 이익소각됨에 따라 자본금과 발행주식의 액면총액간 268,497백만원의 차이가 존재합니다.

(2) 당반기와 전반기 중 기타자본잉여금의 변동은 다음과 같습니다

(단위: 백만원)		
구분	제 32(당) 기 반기	제 31(전)기 반기
기초금액	(29,720)	(3,429)
비지배지분의 취득	-	(26,286)
기말금액	(29,720)	(29,715)

지배기업은 전기 중 PT Sentosa Ababi Purwosari, PT Trisakti Purwosari Makmur,PT Mandiri Maha Mulia의 종속기업의 지분을 추가 취득하였는바, 연결회사는 이와관련된 지분변동차액을 기타자본잉여금으로 계상하였습니다.

23. 자기주식 및 자기주식처분이익

당반기와 전기말 현재 자기주식의 내역은 다음과 같습니다.

구분	제 32(당) 기 반기	제 31(전) 기
자기주식수	11,027,370주	11,027,370주
자기주식	328,157백만원	328,157백만원
자기주식처분이익	513,776백만원	513,776백만원

24. 적립금

(1) 당반기말과 전기말 현재 적립금의 내역은 다음과 같습니다.

(단위: 백만원)		
구분	제 32(당) 기 반기	제 31(전) 기
기타포괄손익-공정가치금융자산평가손익 (전기:매도가능금융자산평가손익)	(42,351)	7,730
기타포괄손익-공정가치금융자산 처분손익	(148)	-
해외사업장환산외환차이	(99,520)	(91,719)
법정적립금	603,145	603,145
임의적립금	4,893,211	4,408,176
합 계	5,354,337	4,927,332

(2) 당반기말과 전기말 현재 공정가치 기타포괄손익-공정가치 지분증권 평가손익(전기 : 매도가능증권평가손익)의 내역은 다음과 같습니다.

(단위: 백만원)		
구분	제 32(당) 기 반기	제 31(전) 기
법인세 차감전 기타포괄손익-공정가치 지분증권 평가손익 (전기 : 매도가능증권평가손익)	(59,024)	10,662
법인세효과	16,673	(2,932)
법인세 차감후 기타포괄손익-공정가치 지분증권 평가손익 (전기 : 매도가능증권평가손익)	(42,351)	7,730

(3) 법정적립금은 이익준비금으로서 상법상 회사는 자본금의 50%에 달할 때까지 매결산기에 금전에 의한 이익배당액의 10% 이상을 이익준비금으로 적립하도록 규정되어 있습니다. 동 이익준비금은 현금으로 배당할 수 없으며, 주주총회의 결의에 의하여 이월결손금의 보전과 자본전입에만 사용될 수 있습니다.

(4) 당반기말과 전기말 현재 임의적립금의 내역은 다음과 같습니다.

(단위: 백만원)		
구분	제 32(당) 기 반기	제 31(전) 기
기업합리화적립금	12,851	12,851
연구및인력개발준비금	-	10,000
사업확장적립금	698,881	698,881
별도적립금	4,181,479	3,686,444
합 계	4,893,211	4,408,176

① 기업합리화적립금
지배기업은 2002년까지 조세특례제한법에 따른 세액공제 상당액을 기업합리화적립금으로 계상하였으며, 동 적립금은 이월결손금의 보전 및 자본전입에만 사용될 수 있었습니다. 그러나, 2002년 12월 11일에 조세특례제한법이 개정되었으며, 동 개정시에 관련 조항이 삭제됨으로 인하여 기업합리화적립금은 임의적립금으로 변경되었습니다.

② 연구및인력개발준비금
지배기업은 조세특례제한법의 규정에 의하여 법인세 신고시 연구및인력개발준비금을 신고조정으로 손금산입하고 이익잉여금 처분시 별도 적립하고 있습니다. 동 적립금 중 적립 용도에 사용한 금액과 사용후 잔액은 임의적립금으로 이입하여 배당에 사용할 수 있습니다.

③ 사업확장적립금 및 별도적립금
지배기업은 상기 적립금 외에 특정한 목적이 없는 사업확장적립금 및 별도적립금을 계상하고 있으며 이러한 적립금은 이후에 주주총회의 결의에 의하여 다른 목적을 위해 사용될 수 있습니다.

25. 이익잉여금

당반기와 전반기 중 이익잉여금의 변동은 다음과 같습니다.

(단위: 백만원)

구분	제 32(당) 기 반기	제 31(전) 기 반기
기초금액	1,733,863	1,611,532
회계정책 변경	(20,143)	-
연차배당	(505,061)	(454,554)
연구및인력개발준비금의 이입	10,000	10,000
별도적립금의 적립	(495,036)	(623,915)
반기순이익	514,510	509,605
-차감: 비지배지분	958	(1,051)
순확정급여부채의 재측정요소(법인세 차감후)	(1,430)	(628)
-차감: 비지배지분	4	3
반기말금액	1,237,665	1,050,992

26. 분양계약

(1) 당반기말 현재 건설이 진행중인 분양계약의 내역은 다음과 같습니다.

(단위: 백만원)

공사명	건설기간	총분양예정액	총분양계약액
수원화서 파크푸르지오	2018.02~2021.08	1,213,201	1,191,333

(2) 당반기와 전반기 중 분양계약잔액의 변동내역은 다음과 같습니다.

(단위: 백만원)

공사명	제 32(당) 기 반기	제 31(전) 기 반기
기초계약잔액	-	133,491
증감	1,191,333	(95)
수익인식	(11,827)	(71,921)
반기말계약잔액	1,179,506	61,475

(3) 당반기말 현재 건설이 진행중인 분양계약의 누적분양원가 등의 내역은 다음과 같습니다.

(단위: 백만원)

공사명	진행률	누적분양수익	누적분양원가	미청구공사
수원화서 파크푸르지오	0.99%	11,827	(4,886)	-

(4) 당반기 중 추정 총계약수익 및 총계약원가의 변동은 발생하지 아니하였습니다. 진행중인 분양계약의 추정 총계약수익과 총계약원가는 당반기말까지 발생한 상황에 근거한 것이며, 미래 기간에 변동될 수 있습니다.

27. 영업이익

(1) 당반기와 전반기 중 발생한 비용의 성격별 분류는 다음과 같습니다.

(단위: 백만원)				
구 분	제 32(당) 기 반기		제 31(전) 기 반기	
	3개월	누적	3개월	누적
재고자산의 변동	49,369	108,626	84,484	228,522
원재료 등의 사용액 및 상품매입액	223,545	460,855	206,592	396,832
급여	135,081	286,554	125,032	259,235
퇴직급여 및 해고급여	14,142	30,418	13,126	28,103
감가상각비	37,460	74,843	38,189	76,185
무형자산상각비	675	1,844	1,293	2,617
복리후생비	19,021	36,292	18,463	34,440
광고선전비	64,606	121,653	65,035	126,493
지급수수료	110,031	212,724	83,730	174,864
기타 비용	142,814	219,157	139,297	231,242
합 계	796,744	1,552,966	775,241	1,558,533

(2) 당반기와 전반기 중 판매비와관리비는 다음과 같습니다.

(단위: 백만원)				
구 분	제 32(당) 기 반기		제 31(전) 기 반기	
	3개월	누적	3개월	누적
급여	90,414	192,579	83,883	173,923
퇴직급여 및 해고급여	8,837	19,746	9,090	18,967
복리후생비	12,972	25,205	12,696	23,394
여비교통비	5,101	9,177	4,464	8,064
통신비	1,477	2,881	1,294	2,522
수도광열비	1,939	5,079	1,810	4,382
세금과공과	15,714	17,984	14,347	16,971
소모품비	1,123	2,179	1,081	1,993
임차료	7,347	14,586	6,201	12,731
감가상각비	10,932	22,118	10,951	21,484
무형자산상각비	550	1,497	1,089	2,207
수선유지비	1,715	2,831	1,787	2,404
차량비	1,827	3,520	1,556	2,999
보험료	553	1,723	646	1,315
수수료	87,940	170,479	69,228	146,779
운반보관비	9,931	21,234	14,527	27,478
회의비	1,497	2,534	1,224	2,485
광고선전비	65,227	122,247	64,979	126,414
교육훈련비	2,085	3,240	1,504	2,780
포상비	428	1,234	651	982

협력비	419	617	315	549
경상연구개발비	9,007	17,515	10,288	17,908
매출채권손상차손(환입)	(2,787)	(3,205)	102	152
합 계	334,248	657,000	313,713	618,883

28. 기타수익 및 기타비용

(1) 당반기와 전반기 중 기타수익의 내역은 다음과 같습니다.

(단위: 백만원)

구 분	제 32(당) 기 반기		제 31(전) 기 반기	
	3개월	누적	3개월	누적
외환차익	3,590	6,465	3,927	7,913
외화환산이익	57,141	60,524	33,489	3,651
유형자산처분이익	462	936	511	632
무형자산처분이익	-	-	-	685
파생상품평가이익	(5,618)	388	-	-
파생상품거래이익	1,610	2,434	-	-
잡이익	3,178	25,513	5,915	11,308
합 계	60,363	96,260	43,842	24,189

(2) 당반기와 전반기 중 기타비용의 내역은 다음과 같습니다.

(단위: 백만원)

구 분	제 32(당) 기 반기		제 31(전) 기 반기	
	3개월	누적	3개월	누적
외환차손	741	2,737	17,534	33,372
외화환산손실	11,421	23,557	(36,076)	45,197
기타채권손상차손	-	-	-	7
기부금	2,448	4,478	1,776	3,870
유형자산처분손실	951	1,298	979	1,285
유형자산손상차손	3,686	3,686	-	-
무형자산처분손실	48	54	385	547
무형자산손상차손	1,041	1,041	-	-
종속기업투자처분손실	-	-	-	1,794
파생상품평가손실	5,506	5,506	-	-
파생상품거래손실	3,193	3,193	-	-
잡손실	2,189	6,008	17,896	18,423
합 계	31,224	51,558	2,494	104,495

29. 순금융수익

(1) 당반기와 전반기 중 순금융수익의 내역은 다음과 같습니다.

(단위: 백만원)

구 분	제 32(당) 기 반기		제 31(전) 기 반기	
	3개월	누적	3개월	누적
금융수익:				
이자수익 (유효이자율법에 따른 이자수익 제외)	2,994	6,403	8,366	19,326
유효이자율법에 따른 이자수익(*)	501	949	564	1,204
배당금수익	4,223	12,674	3,436	11,239
장기예치금이자수익	-	-	2,023	4,067
당기손익-공정가치금융자산평가이익	(1,227)	14,298	-	-
당기손익-공정가치금융자산처분이익	19,139	26,901	-	-
매도가능금융자산처분이익	-	-	460	1,014
금융수익 소계	25,630	61,225	14,849	36,850
금융원가:				
이자비용	(1,420)	(2,783)	(1,429)	(2,962)
당기손익공정가치평가손실	1,167	(140)	-	-
매도가능증권처분손실	-	-	(5)	(5)
매도가능증권손상차손	-	-	(14,640)	(14,640)
금융원가 소계	(253)	(2,923)	(16,074)	(17,607)
순금융손익	25,377	58,302	(1,225)	19,243

(*) 해당 이자수익은 상각후원가측정금융자산에서 발생한 이자수익입니다.

(2) 당반기와 전반기 중 금융수익에 포함된 이자수익의 내역은 다음과 같습니다.

(단위: 백만원)

구 분	제 32(당) 기 반기		제 31(전) 기 반기	
	3개월	누적	3개월	누적
금융기관예치금	1,294	2,794	8,905	19,703
매출채권및기타채권	132	734	25	827
장기예치금	2,069	3,824	-	-
합 계	3,495	7,352	8,930	20,530

(3) 당반기와 전반기 중 금융원가에 포함된 이자비용의 내역은 다음과 같습니다.

(단위: 백만원)

구 분	제 32(당) 기 반기		제 31(전) 기 반기	
	3개월	누적	3개월	누적
금융기관차입금	633	1,464	1,154	1,841
매입채무및기타채무	287	685	274	1,120

기타	500	634	1	1
합 계	1,420	2,783	1,429	2,962

30. 법인세비용

(1) 법인세비용은 당기법인세비용에서 과거기간 당기법인세에 대하여 당반기와 전반기에 인식한 조정사항, 일시적차이의 발생과 소멸로 인한 이연법인세비용(수익) 및 당기손익 이외로 인식되는 항목과 관련된 법인세비용(수익)을 조정하여 산출하였습니다. 당반기와 전반기의 평균유효세율은 각각 30.31% 및 29.77%입니다.

(2) 연결회사는 차감할 일시적차이가 소멸될 기간에 과세소득이 충분할 것으로 예상되는 부분에 대해서 이연법인세자산을 인식하였는바, 미래 예상 과세소득이 변경되는 경우에는 이연법인세자산이 변경될 수 있습니다.

31. 주당이익

당반기와 전반기 중 주당이익과 회계이익의 관계는 다음과 같습니다.

구분	제 32(당) 기 반기		제 31(전) 기 반기	
	3개월	누적	3개월	누적
지배기업 소유주지분에 귀속되는 반기순이익	266,571백만원	515,469백만원	274,171백만원	508,554백만원
가중평균유통보통주식수	126,265,127주	126,265,127주	126,265,127주	126,265,127주
기본및희석주당이익	2,111원	4,082원	2,171원	4,028원

가중평균유통보통주식수는 기초의 유통보통주식수에 회계기간 중 취득 및 처분된 자기주식수 또는 신규 발행된 보통주식수를 각각의 유통기간에 따른 가중치를 고려하여 조정한 보통주식수입니다.

32. 특수관계자

(1) 당반기말과 전기말 현재 연결회사와 특수관계에 있는 회사의 내역은 다음과 같습니다.

구분	당반기말	전기말
관계기업	Cosmo Tobacco Co. LTD	Cosmo Tobacco Co. LTD
	(주)라이트팜텍	(주)라이트팜텍
	(주)제이알제5호위탁관리부동산투자회사	(주)제이알제5호위탁관리부동산투자회사
	(주)제이알제8호위탁관리부동산투자회사	(주)제이알제8호위탁관리부동산투자회사
	(주)엘에스케이글로벌파마서비스	(주)엘에스케이글로벌파마서비스
	(주)제이알제10호위탁관리부동산투자회사	(주)제이알제10호위탁관리부동산투자회사
	(주)제이알제13호위탁관리부동산투자회사	(주)제이알제13호위탁관리부동산투자회사
	(주)용인중심	(주)용인중심
공동기업	(주)케이비김포로지스틱스기업구조조정부동산투자회사	(주)케이비김포로지스틱스기업구조조정부동산투자회사
	코람코전문투자형사모부동산투자신탁제50호	코람코전문투자형사모부동산투자신탁제50호

(2) 당반기말과 전기말 현재 특수관계자에 대한 배당 내역은 다음과 같으며, 그 외 재화의 판매 또는 용역의 제공 거래내역은 없습니다.

(단위: 백만원)

구분	회사명	제 32(당) 기 반기		제 31(전) 기 반기	
		3개월	누적	3개월	누적
관계기업 및 공동기업	(주)케이브이지제1호위탁관리부동산투자회사	-	-	-	375
	(주)제이알제5호위탁관리부동산투자회사	34	34	495	495
	(주)제이알제8호위탁관리부동산투자회사	-	-	457	457
	(주)제이알제10호위탁관리부동산투자회사	289	289	253	253
	(주)케이비김포로지스틱스기업구조조정부동산투자회사	-	45	-	-
	코람코전문투자형사모부동산투자신탁제50호	-	220	-	-
합 계		323	588	1,205	1,580

(3) 당반기말과 전기말 현재 특수관계자에 대한 채권・채무내역은 다음과 같습니다.

(단위: 백만원)

구분	회사명	제 32(당) 기 반기	제 31(전) 기
		대여금 등	대여금 등
관계기업 및 공동기업	(주)엘에스케이글로벌파마서비스	750	1,500
	(주)제이알제5호위탁관리부동산투자회사	-	242
	(주)제이알제8호위탁관리부동산투자회사	67	212
	(주)제이알제13호위탁관리부동산투자회사	145	145
	(주)케이비김포로지스틱스기업구조조정부동산투자회사	101	60
	코람코전문투자형사모부동산투자신탁제50호	204	-
합 계		1,267	2,159

(4) 당반기와 전기 중 특수관계자와의 자금거래는 다음과 같습니다.

(단위: 백만원)

구분	회사명	제 32(당) 기 반기	제 31(전) 기		
		자금상환	출자	자금대여	자금상환
관계기업	㈜엘에스케이글로벌파마서비스	750	-	2,054	554
	㈜용인중심	-	1,000	-	-
	합계	750	1,000	2,054	554

(5) 연결회사와 특수관계자간 지급보증은 존재하지 않습니다.

(6) 당반기와 전반기 중 주요 경영진에 대한 보상은 다음과 같습니다.

(단위: 백만원)

구분	제 32(당) 기 반기		제 31(전) 기 반기	
	3개월	누적	3개월	누적
단기종업원급여	4,790	9,997	6,648	13,686

퇴직급여	352	762	460	1,486
합 계	5,142	10,759	7,108	15,172

33. 금융상품의 위험관리와 공정가치

금융상품과 관련하여 연결회사는 시장위험, 신용위험 및 유동성위험에 노출되어 있습니다. 연결회사의 위험관리는 연결회사의 재무적 성과에 영향을 미치는 잠재적 위험을 식별하여 연결회사가 허용가능한 수준으로 감소, 제거 및 회피하는 것을 그 목적으로 하고 있습니다. 연결회사는 전사적인 수준의 위험관리 정책 및 절차를 마련하여 운영하고 있으며, 연결회사의 재무부문에서 위험관리에 대한 총괄책임을 담당하고 있습니다. 연결회사의 재무부문은 이사회에서 승인된 위험관리 정책 및 절차에따라 연결회사의 영업과 관련한 금융위험을 감시하고 관리하는 역할을 하고 있으며, 금융위험의 성격과 노출정도를 주기적으로 분석하고 있습니다. 또한, 지배기업의 감사위원회는 위험관리 정책 및 절차의 준수 여부와 위험노출 한도를 지속적으로 검토하고 있습니다. 연결회사의 전반적인 금융위험 관리전략은 전기와 동일합니다.

(1) 시장위험

시장위험이란 환율, 이자율 및 지분증권의 가격 등 시장가격의 변동으로 인하여 금융상품의 공정가치나 미래현금흐름이 변동할 위험을 의미합니다. 시장가격 관리의 목적은 수익은 최적화하는 반면 수용가능한 한계 이내로 시장위험노출을 관리 및 통제하는 것입니다.

① 환위험

연결회사는 제조담배 수출 및 잎담배 수입 거래와 관련하여 환율변동위험에 노출되어 있습니다. 연결회사의 경영진은 내부적으로 원화 환율 변동에 대한 환위험을 정기적으로 측정하고 있습니다.

당반기말과 전기말 현재 기능통화 이외의 외화로 표시된 화폐성자산 및 부채의 장부금액은 다음과 같습니다.

(단위: 백만원)

구 분	제 32(당) 기 반기		제 31(전) 기	
	화폐성 외화자산	화폐성 외화부채	화폐성 외화자산	화폐성 외화부채
USD	1,128,901	9,734	960,406	55,438
EUR	212	3,439	1,718	5,241
JPY 등	5,947	736	10,043	1
합 계	1,135,060	13,909	972,167	60,680

당반기말과 전기말 현재 외화에 대한 원화환율의 10% 변동이 세전손익에 미치는 영향은 다음과 같습니다.

(단위: 백만원)

구 분	제 32(당) 기 반기		제 31(전) 기	
	10% 상승시	10% 하락시	10% 상승시	10% 하락시
세전손익 증가(감소)	112,115	(112,115)	91,149	(91,149)

② 가격위험
연결회사는 공정가치측정금융자산 중 상장지분상품과 관련하여 시장가격 등의 변동으로 인하여 금융상품의 공정가치나 미래현금흐름이 변동할 기타 가격변동위험에 노출되어 있습니다. 연결회사의 경영진은 시장가격의 변동으로 인하여 상장지분상품의 공정가치 또는 미래현금흐름이 변동할 위험을 정기적으로 측정하고 있습니다. 포트폴리오 내에서 중요한 투자자산의 관리는 개별적으로 이루어지고 있으며, 취득과 처분은 연결회사의 경영진이 승인하고 있습니다.

당반기말과 전기말 현재 주가지수 5% 변동으로 상장지분상품의 가격변동이 세전포괄손익(기타포괄-공정가치금융자산 평가손익)에 미치는 영향은 다음과 같습니다.

(단위: 백만원)

구 분	제 32(당) 기 반기		제 31(전) 기	
	5% 상승시	5% 하락시	5% 상승시	5% 하락시
세전포괄손익 증가(감소)	802	(802)	6,040	(6,040)

③ 이자율위험
연결회사는 차입금과 관련하여 이자율변동위험에 노출되어 있습니다. 연결회사의 경영진은 시장이자율의 변동으로 인하여 금융상품의 공정가치 또는 미래현금흐름이 변동할 위험을 정기적으로 측정하여 고정이자율차입금과 변동이자율차입금의 적절한 균형을 유지하고 있습니다. 당반기말 현재 연결회사의 변동이자율차입금의 규모를 고려할 때, 이자율 변동이 금융부채의 공정가치 또는 미래현금흐름에 미치는 영향은 중요하지 아니합니다.

(2) 신용위험
연결회사는 금융상품의 당사자 중 일방이 의무를 이행하지 않아 상대방에게 재무손실을 입힐 신용위험에 노출되어 있습니다. 연결회사의 경영진은 신용위험을 관리하기 위하여 신용도가 일정 수준 이상인 거래처와 거래하고 있으며, 금융자산의 신용보강을 위한 정책과 절차를 마련하여 운영하고 있습니다. 연결회사는 신규 거래처와 계약시 공개된 재무정보와 신용평가기관에 의하여 제공된 정보 등을 이용하여 거래처의 신용도를 평가하고 이를 근거로 신용거래한도를 결정하고 있으며, 담보 또는 지급보증을 제공받고 있습니다. 또한, 연결회사는 주기적으로 거래처의 신용도를 재평가하여 신용거래한도를 재검토하고 담보수준을 재조정하고 있으며, 회수가 지연되는금융자산에 대하여는 분기 단위로 회수지연 현황 및 회수대책을 보고하고 있으며 지연사유에 따라 적절한 조치를 취하고 있습니다.

금융자산의 장부금액은 신용위험에 대한 최대노출정도를 표시하고 있습니다. 당반기말과 전기말 현재 연결회사의 신용위험에 대한 최대노출정도는 다음과 같습니다.

(단위: 백만원)

구 분	제 32(당) 기 반기	제 31(전) 기
현금및현금성자산(보유현금 제외)(*)	270,423	1,193,221
기타금융자산	189,482	1,570,250
당기손익-공정가치금융자산(*)	2,621,459	-
매출채권및기타채권	1,095,042	1,190,594
장기예치금	578,397	510,223

파생상품자산	388	-
합 계	4,755,191	4,464,288

(*) 당반기말 현금성자산 중 특정금전신탁은 당기손익-공정가치금융자산에 포함되어 있습니다.

(3) 유동성위험

연결회사는 현금 등 금융자산을 인도하여 결제하는 금융부채와 관련된 의무를 충족하는 데 어려움을 겪게 될 유동성위험에 노출되어 있습니다. 연결회사의 경영진은 유동성위험을 관리하기 위하여 단기 및 중장기 자금관리계획을 수립하고 현금유출예산과 실제현금유출액을 지속적으로 분석・검토하여 금융부채와 금융자산의 만기구조를 대응시키고 있습니다. 연결회사의 경영진은 영업활동현금흐름과 금융자산의 현금유입으로 금융부채를 상환가능하다고 판단하고 있습니다.

당반기말과 전기말 현재 금융부채의 잔존계약만기에 따른 만기분석은 다음과 같습니다.

(단위: 백만원)

구 분	장부금액	계약상 현금흐름	잔존계약만기			
			3개월 미만	3개월~1년	1년~5년	5년 이상
당반기말:						
장기차입금	100,940	106,657	-	-	106,657	-
유동성장기차입금	15,962	16,296	2,465	13,831	-	-
단기차입금	42,613	50,456	36,495	13,961	-	-
매입채무및기타채무	436,763	439,111	292,060	102,987	43,265	799
파생상품부채	5,506	5,506	3,207	2,299	-	-
합 계	601,784	618,026	334,227	133,078	149,922	799
전기말:						
장기차입금	100,589	103,057	362	1,080	87,157	14,458
유동성장기차입금	3,702	3,753	560	3,193	-	-
단기차입금	174,657	181,003	22,623	158,380	-	-
매입채무및기타채무	374,840	375,733	330,629	28,750	16,069	285
합 계	653,788	663,546	354,174	191,403	103,226	14,743

상기 금융부채의 잔존만기별 현금흐름은 할인되지 아니한 명목금액으로서 지급을 요구받을 수 있는 기간 중 가장 이른 일자를 기준으로 작성되었으며, 이자의 현금흐름을 포함하고 있습니다.

(4) 당반기말과 전기말 현재 금융상품의 범주별 장부금액은 다음과 같습니다.

(단위: 백만원)

구 분	제 32(당) 기 반기	제 31(전) 기
금융자산:		
매도가능금융자산	-	471,763
당기손익-공정가치금융자산(*)	2,621,459	-
기타포괄손익-공정가치금융자산	268,735	-
파생상품자산	388	-

상각후원가 측정 금융자산		
-현금및현금성자산(*)	285,878	1,230,176
-기타금융자산	189,482	1,570,250
-매출채권및기타채권	1,095,042	1,190,594
-장기예치금	578,397	510,223
소계	2,148,799	4,501,243
금융자산 합계	5,039,381	4,973,006
금융부채:		
상각후원가로 측정하는 금융부채		
-장기차입금	100,940	100,589
-유동성장기차입금	15,962	3,702
-단기차입금	42,613	174,657
-매입채무및기타채무	436,763	374,840
-파생상품부채	5,506	-
금융부채 합계	601,784	653,788

(*) 당반기말 현금성자산 중 특정금전신탁은 당기손익-공정가치금융자산에 포함되어 있습니다.

(5) 당반기말과 전기말 현재 공정가치로 측정한 금융상품의 수준별 공정가치 측정치는 다음과 같습니다.

(단위: 백만원)

구 분	장부금액	공정가치		
		수준 1	수준 2	수준 3
당반기말:				
당기손익-공정가치금융자산	2,621,459	-	2,426,810	194,649
기타포괄손익-공정가치금융자산	268,735	218,958	-	49,777
파생상품자산	388	-	388	-
파생상품부채	5,506	-	5,506	-
합 계	2,896,088	218,958	2,432,704	244,426
전기말:				
매도가능금융자산	421,886	237,717	-	184,169

(*) 당반기말 현금성자산 중 특정금전신탁은 당기손익-공정가치금융자산에 포함되어 있습니다.

당반기와 전기 중 공정가치 서열체계의 수준 간 이동은 없습니다.

당반기말 현재 당기손익-공정가치금융자산(전기말: 매도가능금융자산)으로 분류되는 부동산투자신탁지분증권 등의 공정가치는 순자산가치조정법, DCF 등을 이용하여 측정되었으며, 가치평가기법에 사용된 투입변수에 기초하여 수준 3 공정가치로 분류되었습니다. 당반기와 전기 중 수준 3 공정가치의 변동은 다음과 같습니다.

(단위: 백만원)

구 분	제 32(당) 기 반기	제 31(전) 기

기초금액(*)	234,046	132,956
취득	33,900	70,946
처분	(25,440)	(22,798)
공정가치의 변동	1,920	3,065
기말금액	244,426	184,169

(*) 전기말 원가법으로 측정하던 매도가능금융자산이 기타포괄손익-공정가치금융자산으로 분류 변경된 효과 49,877백만원이 포함되어 있습니다.

(6) 당반기와 전반기 중 금융상품의 범주별 순손익은 다음과 같습니다.

① 제 32(당) 기 반기

(단위: 백만원)

구 분	당기손익-공정가치 금융자산	기타포괄손익-공정가치 금융자산	파생상품 자산(부채)	상각후원가측정 금융자산	상각후원가측정 금융부채	합 계
당기손익:						
이자수익	-	-	-	7,352	-	7,352
배당금수익	-	12,674	-	-	-	12,674
평가손익	14,158	-	(5,118)	-	-	9,040
처분손익	26,901	-	(759)	-	-	26,142
이자비용	-	-	-	-	(2,783)	(2,783)
손상차손환입	-	-	-	3,204	-	3,204
합 계	41,059	12,674	(5,877)	10,556	(2,783)	55,629
기타포괄손익(법인세 차감전):						
공정가치의 변동	-	(18,759)	-	-	-	(18,759)
처분으로인한 재분류	-	(204)	-	-	-	(204)
합 계	-	(18,963)	-	-	-	(18,963)

② 제 31(전) 기 반기

(단위: 백만원)

구 분	매도가능 금융자산	대여금 및 수취채권	상각후원가로 측정하는 금융부채	합 계
당기손익:				
이자수익	35	20,495	-	20,530
배당금수익	11,239	-	-	11,239
장기예치금투자이익	-	4,067	-	4,067
매도가능금융자산처분이익	1,014	-	-	1,014
이자비용	-	-	(2,962)	(2,962)
손상차손	(14,640)	(159)	-	(14,799)
합 계	(2,352)	24,403	(2,962)	19,089
기타포괄손익(법인세 차감전):				
공정가치의 변동	23,438	-	-	23,438
처분으로인한 재분류	(1,014)	-	-	(1,014)
손상으로인한 재분류	14,640	-	-	14,640
합 계	37,064	-	-	37,064

34. 자본관리

연결회사의 자본관리는 계속기업으로서의 존속능력을 유지하고 건전한 자본구조의 유지 및 자본조달비용의 최소화를 통하여 주주이익을 극대화하는 것을 그 목적으로 하고 있습니다. 이사회는 더 많은 차입으로 더 높은 수익률을 얻는 것과 건전한 재무상태 간의 균형을 유지하기 위하여 노력하고 있습니다.

연결회사는 차입금에서 현금및현금성자산 등을 차감한 순부채와 자본을 기준으로 자본을 관리하고 있으며, 전반적인 자본관리 정책은 전기와 동일합니다. 당반기말과 전기말 현재 연결회사가 관리하고 있는 자본구조 내역은 다음과 같습니다.

(단위: 백만원)

구 분	제 32(당) 기 반기	제 31(전) 기
총차입금	159,515	278,948
차감: 현금및현금성자산	(749,849)	(1,230,176)
차감: 유동성기타금융자산 및 당기손익-공정가치금융자산	(2,145,973)	(1,563,900)
순부채(순자산)	(2,736,307)	(2,515,128)
자본총계	7,759,606	7,829,760

35. 우발부채와 약정사항

(1) 장기예치금(MSA Escrow Fund)의 납입
연결회사는 미국지역에 대한 제조담배수출과 관련하여 담배기본정산협약(Tobacco Master Settlement Agreement)에 따라 미국 주정부가 제정한 에스크로 법령(Escrow Statute)에 의하여 판매금 중 일정 금액을 담배가 판매된 주정부에 예치하고 있습니다. 상기 법령에 따르면 동 예치금은 연결회사의 불법행위의 결과로 담배소비자의피해가 발생하고 이로 인하여 주정부의 의료재정이 사용되었을 경우에 주정부의 의료재정에 편입될 수 있는바, 그 외의 경우에는 납부일로부터 25년 경과 후 전액 환급받도록 되어 있습니다. 연결회사는 이와 관련하여 납부한 금액을 장기예치금으로 계상하고 있습니다.

(2) 당반기말 현재 연결회사의 계류 중인 소송사건 중 중요한 내역은 다음과 같습니다.

(단위: 백만원)

구 분	소송상대방	소송사건 내용	진행상황	소송가액
연결회사가 원고인 사건:				
서울중앙지법	이영근 외 1	손해배상	1심 진행중	602
서울동부지법	한재극 외 4	손해배상	1심 진행중	3,338
대전지방법원	북대전세무서장	법인세부과처분 등 취소청구	1심 일부 승소/ 2심 진행중	3,440
서울중앙지법	동양물산기업 외 2	손해배상	1심 진행중	222
서울중앙지법	김무석 외 4	손해배상	1심 진행중	4,774
서울중앙지법	주식회사 셀 대표이사 설영건 외 4	손해배상	1심 진행중	1,543
서울중앙지법	유니온테크 외 3	손해배상	1심 진행중	4,958
서울중앙지법	㈜아이티앤유	명도소송	1심 진행중	101

기타	손해배상 등 7건			787
연결회사가 원고인 사건 합계				19,765
연결회사가 피고인 사건:				
서울중앙지방법원	국민건강보험공단	손해배상	1심 진행중	53,742
청주지방법원	주상자	소유권말소등기	1심 진행중	13
서울중앙지방법원	브이 만느 피스	특허침해금지소송	1심 진행중	200
기타	손해배상 등 16건			273
연결회사가 피고인 사건 합계				54,228

(3) 당반기말 현재 인도네시아 종속기업에 대한 현지 정기 세무조사가 진행 중이며, 동 세무조사 결과가 연결회사의 연결재무제표에 미치는 중요한 영향은 없을 것으로 예상됩니다.

(4) 연결회사는 당반기말 현재 (주)KEB하나은행 등 금융기관과 외화수입신용장 개설약정 (한도액: USD 179,700천)을 체결하고 있습니다.

(5) 연결회사는 당반기말 현재 제조담배 등의 해외수출과 관련하여 한국무역보험공사에 단기수출보험(보험 부보금액: USD 29,233천)을 가입하고 있습니다.

(6) 연결회사는 당반기말 현재 미국법인 수입・통관 등을 위한 수입신용장 개설 및 해외 현지법인의 현지금융에 대한 담보제공 등을 위하여 (주)KEB하나은행 및 미국소재 Westchester Fire Insurance Company 및 인도네시아 소재 PT. Ascrindo로부터 각각 USD 36,000천, USD 20,000천, IDR 119,946백만을 한도로 지급보증을 제공받고 있으며, 실행된보증액에 대하여 소구의무를 부담하고 있습니다. 당반기말 현재 해당 지급보증의 실행내역은 다음과 같습니다.

(단위: 천USD, 천THB, 백만IDR)

구 분	실행금액
KT&G USA Corporation의 수입 및 통관 관련 customs bond 및 수입신용장 개설	USD 26,342
태국담배전매청(Thailand Tobacco Monopoly)에 대한 판상엽 수출 관련 계약이행보증	THB 2,832
PT Sentosa Ababi Purwosari, PT Purindo Ilufa의 담배증지 구매 관련 지급보증	IDR 119,930

(7) 연결회사는 당반기말 현재 에스크로 예치이행보증을 위해 미국소재 TRAVELERS CASUALTY AND SURETY COMPANY OF AMERICA로부터 USD 6,364천의 지급보증을 제공받고 있습니다.

(8) 연결회사는 주요 원재료인 수삼의 원활한 조달을 위하여 인삼재배농민과 계약시점으로부터 6년 후에 채취하는 수삼의 수매계약을 체결하고 있으며, 이와 관련하여 당반기말 현재 지급한 계약금 91,466백만원(전기말 69,373백만원)과 59,295백만원(전기말 32,636백만원)을 각각 장기선급금과 선급금으로 계상하고 있습니다.

(9) 연결회사는 당반기말 현재 (주)KEB하나은행 등 금융기관과 매출채권담보대출약정 (한도: 107,000백만원)을 체결하고 있습니다.

(10) 연결회사는 당반기말 현재 (주)KEB하나은행과 무역어음대출약정(한도: 10,000백만원)을 체결하고 있습니다.

(11) 연결회사는 당반기말 현재 (주)KEB하나은행 등 금융기관과 220,053백만원을 한도로 자금대출약정을 체결하고 있습니다.

(12) 당반기말 현재 연결회사가 차입금 등과 관련하여 견질로 제공하고 있는 어음의 내역은 다음과 같습니다.

제공처	종류	매수	권면액	내 용
케이티비신용정보(주) 외 1개 기관	어음	5 매	4,000백만원	채무 소멸후 미회수
	어음	1 매	백지	채무 소멸후 미회수
	수표	2 매	백지	채무 소멸후 미회수

당반기말 현재 상기 어음 이외에 제공처와 권면금액이 미확인된 어음 6매와 수표 1매가 분실된 상태이며, 연결회사는 동 어음에 대하여 제권판결절차를 진행할 예정입니다.

(13) 지배기업인 (주)케이티앤지는 2011년 3월 17일자로 국민연금공단과 총 800,000백만원 이내의 금액을 해외자산에 공동투자하는 것을 내용으로 하는 글로벌 투자 파트너쉽에 대한 MOU를 체결하고 공동투자를 진행하고 있습니다.

(14) 지배기업인 (주)케이티앤지는 영진약품(주)에 흡수합병 된 (주)케이티앤지생명과학에 대한 지배력 획득과 관련하여 (주)케이티앤지생명과학의 이전 소유주인 곽태환 (이하 "개인주주")과 주주간 계약을 체결하였는바, 주요 내용은 다음과 같습니다.

구 분	내 용
개인주주의 주식처분제한	개인주주는 계약체결일 현재 보유하고 있는 주식에 대하여 상장되었거나 이와 동일한 효과가 발생한 날로부터 1년간 주식을 처분할 수 없음
(주)케이티앤지의 우선매수권	개인주주가 보유주식의 전부 또는 일부를 제3자에게 양도할 경우 (주)케이티앤지는 동 주식을 우선적으로 매수할 수 있는 권리를 보유함
개인주주의 동반매도청구권	(주)케이티앤지가 보유주식을 제3자에게 양도하는 경우 개인주주는 (주)케이티앤지에게 보유주식을 (주)케이티앤지의 매도조건과 동일한 조건으로 동반매도하여 줄 것을 청구할 수 있음

(15) 연결회사는 당반기말 현재 서울보증보험과 이행보증보험 등(보증금액: 3,313백만원) 계약을 체결하고 있습니다.

(16) 연결회사는 당반기말 현재 행정중심복합도시 내 중심상업지역 조성사업과 관련하여 사업이행을 보증하기 위하여 NH농협은행에 6,340백만원을 예치하고 기타금융자산으로 분류하고 있습니다. 동 금액은 당반기말 현재 질권설정되어 있습니다.

(17) 연결회사는 당반기말 현재 파생상품과 관련하여 KEB하나은행 등과 USD 153,700천의 한도 약정을 체결하고 있습니다.

(18) 연결회사는 당반기말 현재 분양공사와 관련하여 주택도시보증공사와 889,040백만원 주택분양보증계약을 체결하고 있습니다.

(19) 연결회사는 당반기말 현재 동인비 중랑 대리점 외 1곳에 한국특수판매공제조합에 대한 424백만원의 공제금지급보증을 제공하고 있습니다.

(20) 당반기말과 전기말 현재 연결회사는 Marriott International Management Company B.V.와 경영위탁계약을 체결하고 있으며, Global Hospitalilty Licensing S.A.R.L.로부터 국제홍보서비스를 제공받고 있습니다. 또한 연결회사는 Marriott International Design & Construction Services, Inc.로부터 기술자문을 받고 있습니다.

36. 현금흐름표

(1) 당반기와 전반기 중 영업으로부터 창출된 현금의 내역은 다음과 같습니다.

(단위: 백만원)		
구 분	제 32(당) 기 반기	제 31(전) 기 반기
반기순이익	514,510	509,605
조정:		
법인세비용	223,799	216,115
금융원가	2,923	17,607
금융수익	(61,225)	(36,850)
감가상각비	74,843	76,434
무형자산상각비	1,844	2,617
퇴직급여 및 해고급여	30,410	28,103
외화환산손실	23,557	45,197
매출채권및기타채권손상차손(환입)	(3,205)	159
재고자산평가손실	1,351	1,377
유형자산처분손실	1,298	1,285
유형자산손상차손	3,686	-
무형자산처분손실	54	547
무형자산손상차손	1,041	-
종속기업투자처분손실	-	1,794
기타비용(수익) 등	19,246	10,067
관계기업의 당기순손익에 대한 지분 증가	(1,065)	(5,119)
관계기업의 당기순손익에 대한 지분 감소	105	-
외화환산이익	(60,524)	(3,651)
유형자산처분이익	(936)	(632)
무형자산처분이익	-	(685)
소 계	771,712	863,970
운전자본의 변동:		

매출채권및기타채권의 증가	46,513	(17,625)
선급금의 증가	(55,889)	(71,688)
선급비용의 감소(증가)	(29,305)	3,229
미수담배소비세등의 감소	36,171	36,018
재고자산의 감소	91,149	227,335
매입채무및기타채무의 증가(감소)	110,150	(39,123)
미지급담배소비세 등의 증가(감소)	123,789	(579,762)
퇴직급여 및 해고급여의 지급	(8,784)	(11,619)
기타자산부채의 증가(감소)	13,137	595
영업에서 창출된 현금	1,098,642	411,330

(2) 당반기와 전반기 중 현금의 유입과 유출이 없는 중요한 거래는 다음과 같습니다.

(단위: 백만원)

구 분	제 32(당) 기 반기	제 31(전) 기 반기
퇴직급여 및 해고급여 지급 관련 미지급비용 증가(감소)	(411)	(2,717)
유형자산 취득 관련 미지급금의 증가(감소)	14,018	(4,140)
건설중인자산 대체	71,124	2,062

(3) 재무활동으로 인한 부채의 변동

당반기와 전반기의 재무활동으로 인한 부채의 변동은 다음과 같습니다.

① 당반기

(단위: 백만원)

구 분	당기초	재무활동 현금흐름	기타	당반기말
단기차입금(유동성장기차입금 포함)	178,359	(132,886)	13,102	58,575
장기차입금	100,589	12,611	(12,260)	100,940
임대보증금	32,595	(308)	4,031	36,318
합 계	311,543	(120,583)	4,873	195,833

② 전반기

(단위: 백만원)

구 분	전기초	재무활동 현금흐름	기타	전반기말
단기차입금(유동성장기차입금 포함)	146,196	(74,902)	(11,217)	60,077
장기차입금	115,953	7,875	(18,977)	104,851
임대보증금	27,606	5,944	317	33,867

합 계	289,755	(61,083)	(29,877)	198,795

(4) 연결회사는 거래가 빈번하여 총금액이 크고 단기간에 만기가 도래하는 일부 단기금융상품의 유입과 유출항목은 순증감액으로 표시하였습니다.

37. 회계정책의 변경

37.1 기준서 제1109호 '금융상품'의 적용

(1) 금융상품의 분류와 측정
금융상품의 분류와 측정으로 인해 변경된 기초 이익잉여금내역은 다음과 같습니다.

(단위: 백만원)

조정 내역	금 액
기초이익잉여금-기준서 제1039호	1,733,863
대여금및수취채권의 당기손익-공정가치금융자산으로 재분류	(14,514)
매도가능증권에서 당기손익-공정가치 측정 금융자산으로 재분류	3,895
매도가능증권에서 기타포괄손익-공정가치 측정 금융자산으로 재분류	32,870
장기예치금의 상각후원가 측정	8,115
매출채권및기타채권 손실충당금 증가	(69,258)
기초잉여금 조정에 따른 이연법인세 감소	22,177
기준서 제1109호 도입으로 인한 총 잉여금 조정	(16,715)
기초 이익잉여금 - 기준서 제1109호	1,717,148

경영진은 기준서 제1109호의 최초적용일인 2018년 1월 1일 현재 보유하고 있는 금융자산에 적용되는 사업모형을 평가하고 금융자산을 기준서 제1109호에 따라 분류하였습니다. 이러한 재분류로 인한 효과는 다음과 같습니다.

(단위: 백만원)

당기 초 금융자산	당기손익-공정가치 금융자산	기타포괄손익-공정가치 금융자산 (전기는 매도가능금융자산)	상각후원가 (전기는 대여금 및 수취채권)				합 계
			매출채권 및 기타채권	장기예치금	기타금융자산	현금및 현금성자산	
기초 장부금액-기준서 제1039호	-	471,763	1,190,594	510,223	1,563,900	1,230,176	4,966,656
대여금및수취채권의 당기손익-공정가치금융자산으로 재분류	1,314,296	-	(6,548)	-	(1,320,000)	(2,262)	(14,514)
매도가능증권에서 당기손익-공정가치 측정 금융자산으로 재분류	184,169	(184,169)	-	-	-	-	-
장기예치금의 상각후원가 측정	-	-	1,971	9,402	-	-	11,373
기초 장부금액-기준서 제1109호	1,498,465	287,594	1,186,017	519,625	243,900	1,227,914	4,963,515

① 대여금및수취채권에서 당기손익-공정가치금융자산으로 재분류

당반기초 현재 현금성자산과 기타금융자산 중 원금과 원금 잔액에 대한 이자만으로 구성되지 아니한 금전신탁 1,320,000백만원은 당기손익-공정가치금융자산으로 재분류되었습니다. 당반기초 현재 금전신탁의 상각후원가와 공정가치 간 차이 14,514백만원은 이익잉여금으로 재분류하였습니다. 당반기 중 동 금융자산과 관련한 공정가치 변동 등 32,746백만원이 당기이익으로 인식되었습니다.

② 매도가능금융자산에서 당기손익-공정가치금융자산으로 재분류
당반기초 현재 매도가능금융자산 중 부동산수익증권 투자액 184,169백만원은 매도가능금융자산에서 당기손익-공정가치금융자산으로 재분류되었습니다. 동 금융자산은 계약상 현금흐름이 원리금 지급만을 나타내지 않아 상각후원가로 분류되는 조건을 충족하지 못합니다. 당반기초 현재 관련 기타포괄손익누계액 3,895백만원은 이익잉여금으로 재분류되었습니다. 당반기 중 동 금융자산과 관련한 공정가치 변동 등
8,313백만원이 당기이익으로 인식되었습니다.

③ 매도가능금융자산에서 기타포괄손익-공정가치금융자산으로 재분류
과거에 매도가능금융자산으로 분류했던 단기매매목적이 아닌 지분상품의 공정가치 변동을 기타포괄손익에 표시할 것을 선택했습니다. 이에 따라 287,594백만원이 기타포괄손익-공정가치측정금융자산으로 재분류되었습니다. 당반기초 현재 이와 관련하여 인식된 기타포괄손익누계액 32,870백만원은 해당 금융자산이 처분되더라도 당기손익으로 재분류되지 않습니다.

④ 장기예치금의 상각후원가 측정
당반기초 현재 장기예치금 510,223백만원은 원금과 원금 잔액에 대한 이자만으로 구성된 현금흐름이 발생하고 계약상 현금흐름 수취를 목적으로 하므로 상각후원가 측정 대상으로 분류되었습니다. 당반기초 현재 장기예치금 9,402백만원, 이익잉여금
8,115백만원이 증가하였습니다. 당반기 중 장기예치금 관련 3,680백만원의 이자수익이 인식되었습니다.

이러한 변동으로 인한 연결회사의 자본에 미친 영향은 다음과 같습니다.

(단위: 백만원)

구 분	기타포괄손익누계액 변동	이익잉여금변동
기초 장부금액-기준서 제1039호	7,730	1,733,863
대여금및수취채권의 당기손익-공정가치금융자산으로 재분류	-	(14,514)
매도가능증권에서 당기손익-공정가치금융자산으로 재분류	(3,895)	3,895
매도가능증권에서 기타포괄손익-공정가치금융자산으로 재분류	(32,870)	32,870
장기예치금의 상각후원가 측정	-	8,115
매출채권및기타채권 손실충당금 증가 (*)	-	(69,258)
기초잉여금 조정에 따른 이연법인세 감소	-	22,177
합 계	(36,765)	(16,715)
기초 장부금액-기준서 제1109호	(29,035)	1,717,148

(*) 손실충당금 관련 주석은 하기 (2) 금융자산의 손상 참조

최초적용일인 2018년 1월 1일 현재 기준서 제1109호의 도입으로 인한 금융자산의 재분류 내역은 다음과 같습니다.

(단위: 백만원)					
구 분	측정 범주		장부금액		
	기준서 제1039호	기준서 제1109호	기준서 제1039호	기준서 제1109호	차이
현금및현금성자산	대여금및수취채권	상각후원가금융자산	1,230,176	1,227,914	(2,262)
기타금융자산	대여금및수취채권	상각후원가금융자산	1,563,900	243,900	(1,320,000)
기타금융자산	대여금및수취채권	당기손익-공정가치금융자산	-	1,314,296	1,314,296
장기예치금	당기손익인식금융자산	상각후원가금융자산	510,223	519,625	9,402
기타포괄손익-공정가치금융자산	매도가능금융자산	기타포괄손익-공정가치금융자산	471,763	287,594	(184,169)
당기손익-공정가치금융자산	매도가능금융자산	당기손익-공정가치금융자산	-	184,169	184,169
매출채권및기타채권	대여금및수취채권	상각후원가금융자산	1,190,594	1,186,017	(4,577)
합 계			4,966,656	4,963,515	(3,141)

(2) 금융자산의 손상

연결회사는 기준서 제1109호의 새로운 기대신용손실 모형 적용대상이 되는 세가지 유형의 금융자산을 보유하고 있습니다.
·재고자산의 매출에 따른 매출채권
·상각후원가로 측정되는 채무상품

연결회사는 기준서 제1109호의 도입으로 손상차손의 인식 관련 정책을 변경하였으며 기초 이익잉여금에 미치는 영향은 위 (1)의 표를 참고하시기 바랍니다.

37.2 기준서 제1115호 '고객과의 계약에서 생기는 수익' 적용

주석 3에 기재된 것처럼 연결회사는 당기부터 기준서 제1115호를 적용하였으며, 경과규정에 따라 비교표시된 전기 연결재무제표는 재작성되지 않았습니다. 동 기준서의 적용이 연결재무제표에 미치는 영향은 다음과 같습니다.

(1) 최초 적용일(당기초) 현재 연결재무상태표에 반영한 수정 금액은 다음과 같습니다.

(단위: 백만원)			
구 분	2017.12.31 수정전	조정	2018.01.01 수정후
유동자산	6,585,398	50	6,585,448
비유동자산	3,390,507	1,333	3,391,840
자산총계	9,975,905	1,383	9,977,288
유동부채	1,802,999	3,479	1,806,478
비유동부채	343,146	1,333	344,479
부채총계	2,146,145	4,812	2,150,957
자본 총계	7,829,760	(3,429)	7,826,331

연결회사는 고객과 체결한 일부 계약들에 대해 물류비, 보험료, 카드수수료대납을 제공하고 있습니다. 물류비 등은 기업회계기준서 제 1115호에 따른 고객에게 지급할 대가에 해당되어 수익의 차감으로 인식됩니다.

(2) 기준서 제 1115호를 최초 적용한 보고기간에 변경 전 기준에 따라 영향을 받는 연결재무제표의 각 항목은 다음과 같습니다.

(단위: 백만원)			
구 분	보고된 금액	조정	기준서 제1115호를 적용하지 않았을 경우
유동자산	6,508,942	(1,048)	6,507,894
비유동자산	3,612,513	(353)	3,612,160
자산총계	10,121,455	(1,401)	10,120,054
유동부채	1,987,995	3,331	1,991,326
비유동부채	373,855	(1,161)	372,694
부채총계	2,361,850	2,170	2,364,020
자본 총계	7,759,606	(3,314)	7,756,292
매출	2,187,310	5,802	2,193,112
매출원가	895,966	(4,086)	891,880
판관비	657,000	(16,341)	640,659
법인세비용	223,799	-	223,799
당기순이익	514,510	9	514,519
총포괄손익	491,815	51	491,866

(3) 기준서 제1115호의 적용으로 인한 현금흐름은 과거회계기준에 따른 현금흐름과 동일합니다.

4. 재무제표

재무상태표

제 32 기 반기말 2018.06.30 현재

제 31 기말 2017.12.31 현재

(단위 : 원)

	제 32 기 반기말	제 31 기말
자산		
유동자산	4,616,862,982,810	4,738,589,707,179
현금및현금성자산 (주4,33,36,37)	625,577,189,404	1,104,824,809,222
기타유동금융자산 (주4,33,37)	140,000,000,000	1,530,000,000,000
당기손익-공정가치금융자산 (주5,33,37)	1,962,839,454,893	0

유동파생상품자산 (주20,33)	387,862,284	0
미수담배소비세등	217,307,017,847	255,821,995,393
매출채권 및 기타유동채권 (주6,32,33,37)	780,808,793,327	951,435,036,855
재고자산 (주7)	860,642,306,336	872,084,980,486
단기선급금	24,179,977,546	20,259,419,135
단기선급비용	5,120,381,173	4,163,466,088
비유동자산	4,174,443,993,954	3,936,373,528,845
기타비유동금융자산 (주4,15,33,37)	6,340,300,000	6,340,300,000
장기예치금 (주8,33,37)	578,397,436,030	510,223,375,080
비유동매도가능금융자산 (주9,33,37)	0	454,051,493,361
기타포괄손익-공정가치금융자산 (주9,33,37)	249,327,586,168	0
당기손익-공정가치금융자산(비유동) (주5,33,37)	194,649,252,265	0
관계기업에 대한 투자자산 (주10)	51,930,010,000	51,930,010,000
종속기업에 대한 투자자산 (주11)	1,208,227,973,493	1,208,227,973,493
유형자산 (주12,15)	1,215,103,994,559	1,267,824,790,396
무형자산 (주13)	29,702,619,223	27,235,455,547
투자부동산 (주14,15)	512,780,066,996	325,422,834,006
장기매출채권 및 기타비유동채권 (주6)	120,480,893,339	80,534,875,600
장기선급비용	7,503,861,881	4,582,421,362
자산총계	8,791,306,976,764	8,674,963,236,024
부채		
유동부채	1,656,120,811,568	1,451,029,473,075
단기차입금 (주16,33)	1,609,795,395	1,958,661,660
매입채무 및 기타유동채무 (주17,32,33)	428,166,033,133	386,586,874,355
단기선수금	15,478,450,833	1,801,036,938
당기법인세부채	159,336,613,901	145,928,809,669
미지급담배소비세등	1,041,961,106,232	914,754,090,453
환불부채 (주19)	4,062,420,875	0
유동파생상품부채 (주20,33)	5,506,391,199	0
비유동부채	70,662,076,381	80,376,813,517
장기매입채무 및 기타비유동채무 (주17,33)	31,961,422,574	21,655,355,805
장기선수금	656,661,939	581,716,864
순확정급여부채 (주18,32)	33,749,925,569	19,084,241,508
이연법인세부채 (주37)	1,996,189,024	35,969,370,768
환불부채(비유동) (주19)	2,297,877,275	3,086,128,572
부채총계	1,726,782,887,949	1,531,406,286,592
자본		
자본금 (주21)	954,959,485,000	954,959,485,000
기타자본잉여금 (주21)	3,582,160,908	3,582,160,908

자기주식 (주22)	(328,157,286,128)	(328,157,286,128)
자기주식처분이익 (주22)	513,775,933,891	513,775,933,891
적립금 (주23)	5,443,503,830,628	5,009,300,640,505
이익잉여금(결손금) (주24,37)	476,859,964,516	990,096,015,256
자본총계	7,064,524,088,815	7,143,556,949,432
자본과부채총계	8,791,306,976,764	8,674,963,236,024

※ 전기(제31기)는 종전 기준서인 K-IFRS 1018호 및 1039호에 따라 작성되었습니다.

포괄손익계산서

제 32 기 반기 2018.01.01 부터 2018.06.30 까지

제 31 기 반기 2017.01.01 부터 2017.06.30 까지

(단위 : 원)

	제 32 기 반기		제 31 기 반기	
	3개월	누적	3개월	누적
수익(매출액) (주25)	705,516,360,607	1,277,831,947,370	801,257,660,991	1,527,247,279,795
제조담배	626,671,802,139	1,150,299,570,932	693,409,056,019	1,356,163,020,203
부동산 (주26)	24,385,456,385	38,349,058,112	65,519,150,605	98,851,034,897
수출잎담배 등	54,459,102,083	89,183,318,326	42,329,454,367	72,233,224,695
매출원가 (주27)	270,299,240,165	476,136,025,843	292,409,527,975	552,091,274,311
제조담배	219,696,702,796	394,753,901,331	219,219,931,575	440,936,644,268
부동산	7,585,398,650	10,221,029,797	44,621,547,444	63,787,970,216
수출잎담배 등	43,017,138,719	71,161,094,715	28,568,048,956	47,366,659,827
매출총이익	435,217,120,442	801,695,921,527	508,848,133,016	975,156,005,484
판매비와관리비 (주27)	159,506,934,417	312,672,400,924	165,755,497,649	312,175,228,681
영업이익(손실) (주27)	275,710,186,025	489,023,520,603	343,092,635,367	662,980,776,803
기타이익 (주28)	65,023,443,289	85,833,168,777	49,041,594,203	21,201,426,180
기타손실 (주28)	21,994,074,605	23,021,154,291	22,913,931,350	87,120,246,036
금융수익 (주29,33)	26,659,001,923	118,066,495,708	15,474,140,914	103,522,991,261
금융원가 (주29,33)	614,884,199	858,660,945	14,862,340,451	15,167,092,319
법인세비용차감전순이익(손실)	344,783,672,433	669,043,369,852	369,832,098,683	685,417,855,889
법인세비용 (주30)	92,165,725,333	159,494,290,487	106,390,211,218	168,817,135,161
당기순이익(손실)	252,617,947,100	509,549,079,365	263,441,887,465	516,600,720,728
기타포괄손익	29,249,748,438	(15,291,060,605)	22,986,428,181	27,569,530,318
당기손익으로 재분류되지 않는항목(세후기타포괄손익)	29,249,748,438	(15,291,060,605)	40,152,974	(398,503,653)
확정급여제도의 재측정손익(세후기타포괄손익)	(346,723,870)	(1,224,472,868)	40,152,974	(398,503,653)
기타포괄손익-공정가치 지분증권 평가손익	29,744,228,240	(13,918,831,805)	0	0
기타포괄손익-공정가치 지분증권 처분손익	(147,755,932)	(147,755,932)	0	0
당기손익으로 재분류될 수 있는 항목(세후기타포괄손익)	0	0	22,946,275,207	27,968,033,971
매도가능금융자산평가손익(세후기타포괄손익)	0	0	22,946,275,207	27,968,033,971
총포괄손익	281,867,695,538	494,258,018,760	286,428,315,646	544,170,251,046
주당이익				

기본주당이익(손실) (단위 : 원) (주31)	2,001	4,036	2,086	4,091

※ 전반기(제31기)는 종전 기준서인 K-IFRS 1018호 및 1039호에 따라 작성되었습니다.

자본변동표

제 32 기 반기 2018.01.01 부터 2018.06.30 까지

제 31 기 반기 2017.01.01 부터 2017.06.30 까지

(단위 : 원)

	자본						
	자본금	기타자본잉여금	자기주식	자기주식처분이익	적립금	이익잉여금	자본 합계
2017.01.01 (기초자본)	954,959,485,000	3,582,160,908	(328,157,286,128)	513,775,933,891	4,366,268,230,007	1,068,469,079,666	6,578,897,603,344
회계정책변경에 따른 증가(감소)	0	0	0	0	0	0	0
당기순이익(손실)	0	0	0	0	0	516,600,720,728	516,600,720,728
기타포괄손익	0	0	0	0	27,968,033,971	(398,503,653)	27,569,530,318
배당금지급	0	0	0	0	0	454,554,457,200	454,554,457,200
연구및인력개발준비금의 이입	0	0	0	0	(10,000,000,000)	10,000,000,000	0
별도적립금의 전입	0	0	0	0	623,914,622,466	(623,914,622,466)	0
2017.06.30 (기말자본)	954,959,485,000	3,582,160,908	(328,157,286,128)	513,775,933,891	5,008,150,886,444	516,202,217,075	6,668,513,397,190
2018.01.01 (기초자본)	954,959,485,000	3,582,160,908	(328,157,286,128)	513,775,933,891	5,009,300,640,505	990,096,015,256	7,143,556,949,432
회계정책변경에 따른 증가(감소)	0	0	0	0	(36,765,729,396)	(31,464,641,981)	(68,230,371,377)
당기순이익(손실)	0	0	0	0	0	509,549,079,365	509,549,079,365
기타포괄손익	0	0	0	0	(14,066,587,737)	(1,224,472,868)	(15,291,060,605)
배당금지급	0	0	0	0	0	505,060,508,000	505,060,508,000
연구및인력개발준비금의 이입	0	0	0	0	(10,000,000,000)	10,000,000,000	0
별도적립금의 전입	0	0	0	0	495,035,507,256	(495,035,507,256)	0
2018.06.30 (기말자본)	954,959,485,000	3,582,160,908	(328,157,286,128)	513,775,933,891	5,443,503,830,628	476,859,964,516	7,064,524,088,815

※ 전반기(제31기)는 종전 기준서인 K-IFRS 1018호 및 1039호에 따라 작성되었습니다.

현금흐름표

제 32 기 반기 2018.01.01 부터 2018.06.30 까지

제 31 기 반기 2017.01.01 부터 2017.06.30 까지

(단위 : 원)

	제 32 기 반기	제 31 기 반기
영업활동현금흐름	707,079,962,663	30,353,853,548
영업에서 창출된 현금 (주36)	855,419,158,775	218,119,410,889
법인세납부(환급)	(148,339,196,112)	(187,765,557,341)
투자활동현금흐름	(685,888,118,337)	569,986,110,810
이자수취	5,662,170,884	27,135,449,599
배당금수취	64,867,984,985	78,230,988,688
유형자산의 처분	5,321,655,357	2,000,929,845
무형자산의 처분	350,484,000	1,350,000,000

기타포괄손익-공정가치금융자산의 처분	1,152,600,000	0
종속기업투자의 처분	0	17,723,668,000
당기손익-공정가치금융자산의 처분	30,832,952,910	3,462,129,718
매도가능금융자산의 처분	0	8,301,403,692
대여금의 회수	8,353,550,300	11,426,000,000
보증금의 회수	9,297,923,935	(97,466,325,710)
유형자산의 취득	(181,064,221,595)	(758,470,200)
무형자산의 취득	(2,859,287,722)	(97,201,843,321)
매도가능금융자산의 취득	0	(20,000,000,000)
당기손익-공정가치금융자산의 취득	(33,000,000,000)	0
대여금의 증가	0	(636,898,315)
보증금의 증가	(13,022,760,000)	(14,412,025,300)
장기예치금의 납입	(32,924,693,568)	(42,828,595,886)
기타금융자산의 증감	(548,856,477,823)	693,659,700,000
재무활동현금흐름 (주36)	(502,391,140,746)	(448,645,577,370)
배당금의 지급	(505,060,508,000)	(454,554,457,200)
임대보증금의 감소	(2,560,110,800)	(1,855,329,280)
임대보증금의 증가	5,229,478,054	7,764,209,110
현금및현금성자산에 대한 환율변동효과	1,951,676,602	34,295,159
현금및현금성자산의순증가(감소)	(479,247,619,818)	151,728,682,147
기초현금및현금성자산	1,104,824,809,222	688,735,175,839
기말현금및현금성자산	625,577,189,404	840,463,857,986

※ 전반기(제31기)는 종전 기준서인 K-IFRS 1018호 및 1039호에 따라 작성되었습니다.

5. 재무제표 주석

제 32(당) 기 반기 2018년 01월 01일부터 2018년 06월 30일까지
제 31(전) 기 반기 2017년 01월 01일부터 2017년 06월 30일까지
주식회사 케이티앤지

1. 회사의 개요

주식회사 케이티앤지(이하 "당사")는 담배제조 및 판매업을 주요 사업으로 영위하고 있습니다. 당사는 담배제조를 위한 신탄진공장 외 2개의 제조공장, 제조담배 판매를위한 14개의 지역본부와 123개의 지점, 잎담배가공을 위한 김천공장 및 포장지 제조를 위한 천안공장 등을 가지고 있으며, 본점소재지는 대전광역시 대덕구 벚꽃길 71입니다.

당사는 1987년 4월 1일자로 한국전매공사법에 의거 100% 현물출자에 의한 정부투자기관인 한국전매공사로 설립되었으며, 1989년 4월 1일자로 한국담배인삼공사법에 의한 주식회사

한국담배인삼공사로 변경되었고, 1997년 8월 28일자로 공포되고 1997년 10월 1일자로 시행된 공기업의경영구조개선및민영화에관한법률에 의거 경영 효율성 향상과 조속한 민영화 추진을 위하여 정부투자기관관리기본법의 적용대상에서 제외되는 정부출자기관으로 전환됨과 동시에 상법에 의한 주식회사로 경영체제가 변경되었습니다. 이후 정부의 공기업 민영화 및 경영혁신계획 방침에 따라 1999년 1월 1일자로 홍삼사업을 분리하여 당사의 홍삼사업 관련 자산과 부채를 신설된 (주)한국인삼공사에 사업포괄 현물출자를 하였습니다. 또한, 당사는 2002년 12월
27일자로 당사의 상호를 주식회사 한국담배인삼공사에서 주식회사 케이티앤지로 변경하였습니다.

한편, 당사는 1999년 10월 8일자로 정부보유주식 중 28,650,000주를 공모를 통해 매각하고 주식을 (주)한국거래소의 유가증권시장에 상장하였으며, 2001년 10월 31일과 2002년 10월 17일에 룩셈부르크 증권거래소(Luxembourg Stock Exchange)에 각각 45,400,000주와 35,816,658주의 해외주식 예탁증서(해외주식 예탁증서 2주가 회사주식 1주를 나타냄)를 상장하였습니다. 이후 2009년 6월 25일자로 동 예탁증서의거래시장을 룩셈부르크 증권거래소내의 BdL Market에서 Euro MTF로 변경하였습니다.

당반기말 현재 당사의 주식분포상황은 다음과 같습니다.

구분	소유주식수	지분율
국민연금공단	13,191,374주	9.61%
중소기업은행	9,510,485주	6.93%
우리사주조합	2,891,014주	2.11%
자기주식	11,027,370주	8.03%
기타	100,672,254주	73.32%
합계	137,292,497주	100.00%

2. 재무제표의 작성기준

(1) 회계기준의 적용
당사는 한국채택국제회계기준에 따라 반기재무제표를 작성하였습니다. 당사의 반기재무제표는 기업회계기준서 제1034호 '중간재무보고'에 따라 작성되는 중간재무제표입니다.

당사의 반기재무제표는 기업회계기준서 제1027호 '별도재무제표'에 따른 별도재무제표로서 지배기업, 관계기업의 투자자 또는 공동지배기업의 참여자가 투자자산을 피투자자의 보고된 성과와 순자산에 근거하지 않고 직접적인 지분투자에 근거한 회계처리로 표시한 재무제표입니다.

당사의 반기재무제표는 2018년 8월 9일자 이사회에서 승인되었습니다.

(2) 측정기준
반기재무제표는 아래에서 열거하고 있는 반기재무상태표의 주요 항목 및 추정이 필요한 계정을 제외하고는 역사적원가를 기준으로 작성되었습니다.
● 공정가치로 측정되는 파생상품

● 확정급여채무의 현재가치에서 사외적립자산의 공정가치를 차감한 순확정급여부채

(3) 기능통화와 표시통화
당사의 반기재무제표는 영업활동이 이루어지는 주된 경제환경의 통화인 원화로 작성되어 보고되고 있습니다.

(4) 추정과 판단
한국채택국제회계기준에서는 중간재무제표를 작성함에 있어서 회계정책의 적용이나, 중간보고기간말 현재 자산, 부채 및 수익, 비용의 보고금액에 영향을 미치는 사항에 대하여 경영진의 최선의 판단을 기준으로 한 추정치와 가정의 사용을 요구하고 있습니다. 중간보고기간말 현재 경영진의 최선의 판단을 기준으로 한 추정치와 가정이실제 환경과 다를 경우 이러한 추정치와 실제 결과는 다를 수 있습니다.

추정치와 추정에 대한 기본 가정은 지속적으로 검토되고 있으며, 회계추정의 변경은 추정이 변경된 기간과 미래 영향을 받을 기간 동안 인식되고 있습니다.

반기재무제표에서 사용된 당사의 회계정책의 적용과 추정금액에 대한 경영진의 판단은 2017년 12월 31일로 종료되는 회계연도의 연차재무제표와 동일한 회계정책과 추정의 근거를 사용하였습니다.

3. 유의적인 회계정책

당사는 아래에서 설명하고 있는 당반기부터 최초로 적용되는 제・개정 기준서의 적용을 제외하고 2017년 12월 31일로 종료하는 회계연도의 연차재무제표를 작성할 때에 적용한 것과 동일한 회계정책을 적용하고 있습니다.

- 기준서 제1102호 '주식기준보상' (개정)
동 개정사항은 1) 현금결제형 주식기준보상거래의 공정가치를 측정할 때, 가득조건과 비가득조건의 효과에 대한 회계처리는 주식결제형 주식기준보상거래를 측정할 때의 고려방법과 동일하게 고려해야 한다는 것과 2) 기업이 주식결제형 주식기준보상에 대한 종업원의 소득세를 원천징수해서 과세당국에 납부해야 하는 경우 순결제특성이 없다고 가정할 때 주식결제형 주식기준보상으로 분류된다면 그 전부를 주식결제형으로 분류하는 것 그리고 3) 현금결제형 주식기준보상거래의 조건이 변경되어 주식결제형으로 변경되는 경우 기존 부채를 제거하고, 조건변경일에 부여된 지분상품의 공정가치에 기초하여 측정하여, 조건변경일에 제거된 부채의 장부금액과 인식된 자본금액의 차이는 즉시 당기손익으로 인식하는 것을 주요 내용으로 하고 있으며,동 개정사항이 당사의 재무제표에 미치는 중요한 영향은 없습니다.

- 기업회계기준서 제1040호 투자부동산 (개정)
동 개정사항은 부동산이 투자부동산의 정의를 충족하는지(또는 충족하지 못하게 되는지)를 평가하고 사용의 변경이 발생하였다는 관측가능한 증거가 뒷받침되는 경우에 투자부동산으로(또는 투자부동산으로부터) 대체함을 명확히 합니다. 또한 동 개정사항은 기업회계기준서 제1040호에 열거된 상황 이외의 상황도 사용에 변경이 있다는 증거가 될 수 있고, 건설중인 부동산에 대해서도 사용의 변경이 가능하다는 점(즉 사용의 변경이 완성된 자산에 한정되지 않음)을 명확히 하고 있습니다. 동 개정사항이 당사의 재무제표에 미치는 중요한 영향은 없습니다.

- 해석서 제2122호 '외화 거래와 선지급・선수취 대가' (제정)
동 해석서는 외화로 대가를 선지급하거나 선수취하여 발생한 비화폐성자산이나 비화폐성부채(예: 환급불가능한 보증금 또는 이연수익)를 제거하면서 관련 자산, 비용, 수익(또는 그 일부)을 최초 인식할 때 적용할 환율을 결정하기 위하여 거래일을 어떻게 결정하는지를 다루고 있습니다.

동 해석서는 거래일은 대가를 선지급하거나 선수취하여 비화폐성자산이나 비화폐성부채를 최초로 인식하는 날이라고 규정하고 있습니다. 해석서에서는 만일 선지급이나 선수취가 여러 차례에 걸쳐 이루어지는 경우에는 대가의 각 선지급이나 선수취에 대한 거래일을 각각 결정하도록 규정하고 있습니다.

당사는 이미 외화로 선지급하거나 선수취하는 대가에 대하여 동 해석서와 일관된 방법으로 회계처리하고 있으므로, 동 해석서가 당사의 재무제표에 미치는 영향은 없습니다.

- 기준서 제1109호 '금융상품' (제정)
당사는 2018년 1월 1일을 최초적용일로 하여 당반기부터 기업회계기준서 제1109호 및 동 기준서와 관련한 타 기준서의 개정사항을 최초로 적용하였습니다. 기업회계기준서 제1109호는 1) 금융자산과 금융부채의 분류 및 측정 2) 금융자산의 손상 3) 위험회피회계에 대한 새로운 규정을 도입하였습니다.

당사는 동 기준서를 최초적용할 때 과거기간을 재작성하지 않는 방법을 선택하였으며, 이에 따라 비교표시되는 재무제표를 재작성하지 아니하였습니다.

새로운 규정의 주요내용은 다음과 같으며, 당사의 재무제표에 미치는 영향은 주석 37에서 설명하고 있습니다.

(1) 금융자산의 분류 및 측정

기업회계기준서 제1109호의 적용범위에 포함되는 모든 금융자산은 금융자산의 관리를 위한 사업모형과 계약상 현금흐름 특성에 근거하여 후속적으로 상각후원가나 공정가치로 측정됩니다.

-계약상 현금흐름을 수취하기 위하여 보유하는 것이 목적인 사업모형 하에서 보유하고 원금과 원금잔액에 대한 이자로만 구성된 계약상 현금흐름을 갖는 채무상품은 후속적으로 상각후원가로 측정합니다(상각후원가측정금융자산).

-계약상 현금흐름의 수취와 매도 모두가 목적인 사업모형 하에서 보유하고 원금과 원금잔액에 대한 이자로만 구성된 계약상 현금흐름을 갖는 채무상품은 후속적으로 공정가치로 측정하고 기타포괄손익으로 인식합니다(기타포괄손익-공정가치측정금융자산).

-상기 이외의 모든 채무상품과 지분상품은 후속적으로 공정가치로 측정하고 당기손익으로 인식합니다(당기손익-공정가치측정금융자산).

상기에 기술한 내용에도 불구하고 당사는 금융자산의 최초 인식시점에 다음과 같은 취소불가능한 선택 또는 지정을 할 수 있습니다.

-단기매매항목이 아니고 기업회계기준서 제1103호를 적용하는 사업결합에서 취득자가 인식하는 조건부 대가도 아닌 지분상품에 대한 투자의 후속적인 공정가치 변동을 기타포괄손익으로 표시하는 선택을 할 수 있습니다.

-당기손익-공정가치측정항목으로 지정한다면 회계불일치를 제거하거나 유의적으로 줄이는 경우에는 상각후원가측정금융자산이나 기타포괄손익-공정가치측정금융자산의 요건을 충족하는 채무상품을 당기손익-공정가치측정항목으로 지정을 할 수 있습니다.

당반기 중 상각후원가측정금융자산이나 기타포괄손익-공정가치측정금융자산의 요건을 충족하는 채무상품 중 당기손익-공정가치측정항목으로 지정된 채무상품은 존재하지 않습니다.

기타포괄손익-공정가치로 측정하는 채무상품이 제거되는 경우 기타포괄손익으로 인식된 누적손익을 재분류조정으로 자본에서 당기손익으로 재분류합니다. 반면에 기타포괄손익-공정가치 항목으로 지정된 지분상품에 대해서는 기존에 기타포괄손익으로인식된 누적손익을 후속적으로 당기손익으로 재분류하지 아니합니다. 후속적으로 상각후원가나 기타포괄손익-공정가치항목으로 측정되는 채무상품은 손상규정의 적용대상에 해당합니다.

경영진은 최초적용일에 존재하는 사실과 상황에 기초하여 당사가 보유하고 있는금융자산에 대해 검토하고 평가하였으며, 기업회계기준서 제1109호를 최초 적용함에 따라 당사의 금융자산의 분류 및 측정과 관련하여 다음과 같은 영향이 있을 것이라고 판단하였습니다.

-기업회계기준서 제1039호에 따라 매도가능금융자산으로 분류되었던 채무상품 중 계약상 현금흐름의 수취와 매도 모두가 목적인 사업모형하에서 보유하고 있으며 원금과 원금잔액에 대한 이자로만 구성된 계약상 현금흐름을 가진 채무상품은 기타포괄손익-공정가치측정금융자산으로 분류하였습니다. 이러한 채무상품의 공정가치 변동은 제거되거나 재분류될 때까지 평가손익누계액으로 계속 인식됩니다.

-기업회계기준서 제1039호에 따라 매도가능금융자산으로 분류되고 매보고기간말에 공정가치로 측정하였던 지분상품에 대한 투자(단기매매항목도 아니고 사업결합에서 발생한 조건부 대가도 아님)는 기타포괄손익-공정가치항목으로 지정하였습니다. 이러한 지분상품의 공정가치 변동은 평가손익누계액으로 계속 인식됩니다.

-기업회계기준서 제1039호에 따라 상각후원가로 측정하던 만기보유금융자산이나 대여금 및 수취채권으로 분류되었던 금융자산 중 계약상 현금흐름을 수취하기 위하여 보유하는 것이 목적인 사업모형하에서 보유하고 있으며 원금과 원금잔액에 대한 이자로만 구성된 현금흐름을 가진 금융상품은 기업회계기준서 제1109호에서도 계속상각후원가로 측정됩니다.

-기업회계기준서 제1039호에서 당기손익인식금융자산으로 분류되었던 금융자산은기업회계기준서 제1109호에서도 계속 당기손익-공정가치항목으로 측정됩니다.

이를 제외한 금융자산의 다른 재분류사항은 당사의 재무상태, 당기손익, 기타포괄손익이나 총포괄손익에 영향을 미치지 아니합니다.

(2) 금융자산의 손상

금융자산의 손상과 관련하여 기업회계기준서 제1039호와 달리 기업회계기준서 제1109호에

서는 기대신용손실모형에 따라 금융자산의 최초인식시점 이후의 신용위험의 변동을 반영하기 위해 매 보고기간말 기대신용손실과 그 변동을 회계처리하고 있습니다. 즉 신용손실을 인식하기 전에 반드시 신용사건이 발생해야 하는 것은 아닙니다.

당사는 i) 후속적으로 상각후원가나 기타포괄손익-공정가치로 측정되는 채무상품, ii)리스채권, iii) 계약자산과 iv) 기업회계기준서 제1109호의 손상규정이 적용되는 대출약정 및 금융보증계약에 대한 기대신용손실을 손실충당금으로 인식합니다. 특히 최초 인식 후 금융상품의 신용위험이 유의적으로 증가한 경우 또는 금융자산의 취득시 신용이 손상되어 있는 경우에 전체기간 기대신용손실에 해당하는 금액으로 손실충당금을 측정합니다. 또한 기업회계기준서 제1109호에서는 특정 상황에서 매출채권, 계약자산 및 리스채권에 대해 전체기간 기대신용손실에 해당하는 금액으로 손실충당금을 측정하는 간편법을 제공하고 있으며, 당사는 그 중 매출채권 등에 대해서 동 간편법을 적용하고 있습니다.

경영진은 기업회계기준서 제1109호에 따라 금융상품 최초 인식일의 신용위험을 결정하고 최초적용일(2018년 1월 1일)의 신용위험과 비교함에 있어서 과도한 원가나 노력 없이 이용할 수 있는 합리적이고 뒷받침될 수 있는 정보를 사용하여 최초적용일에 당사가 보유하고 있는 금융자산 등에 대한 손상을 검토하고 평가하였습니다.

(3) 금융부채의 분류 및 측정

기업회계기준서 제1109호의 도입에 따른 금융부채의 분류 및 측정과 관련된 주요변경 중 하나는 발행자의 신용위험의 변동에 따른 당기손익-공정가치측정항목으로 지정된 금융부채의 공정가치 변동에 대한 회계처리입니다. 당사는 당기손익-공정가치측정항목으로 지정된 금융부채의 신용위험의 변동효과를 기타포괄손익으로 인식하는 것이 당기손익의 회계불일치를 일으키거나 확대하는 경우를 제외하고는, 관련 금융부채의 신용위험의 변동에 따른 공정가치변동을 기타포괄손익으로 인식하고 있습니다. 금융부채의 신용위험에 따른 공정가치 변동은 후속적으로 당기손익으로 재분류하지 아니하나, 금융부채가 제거될 때 이익잉여금으로 대체하고 있습니다. 기존 기업회계기준서 제1039호에서는 당기손익인식금융부채로 지정된 금융부채의 공정가치변동 전체를 당기손익으로 표시했었습니다.

상기 사항을 제외하고 기업회계기준서 제1109호의 적용이 당사의 금융부채의 분류 및 측정에 미치는 유의적인 영향은 없습니다.

(4) 일반위험회피회계

새로운 일반위험회피회계 모형은 세가지 위험회피회계 유형을 유지하고 있습니다. 그러나 위험회피회계에 적격한 거래유형에 더 많은 유연성을 도입하고 있으며, 위험회피회계에 적격한 위험회피수단의 유형과 비금융항목의 위험요소를 확대하고 있습니다. 또한 위험회피효과 평가와 관련된 규정을 전반적으로 개정하여 위험회피대상항목과 위험회피수단간의 '경제적 관계'원칙으로 대체하였습니다. 위험회피효과의 소급적 평가는 더 이상 요구되지 않습니다. 그리고 당사의 위험관리활동과 관련하여 추가적인 공시규정이 도입되었습니다.

위험회피회계에 대한 기업회계기준서 제1109호의 경과규정에 따라 당사는 2018년 1월 1일부터 전진적으로 기업회계기준서 제1109호의 위험회피회계 규정을 적용하였으나 반기말 현재 당사는 위험회피회계가 적용되는 거래는 없습니다.

- 기준서 제1115호 '고객과의 계약에서 생기는 수익' (제정)
당사는 2018년 1월 1일부터 기업회계기준서 제1115호 '고객과의 계약에서 생기는 수익'을 최초로 적용하였으며, 기업회계기준서 제1115호의 경과규정에 따라 동 기준서의 최초적용 누적효과를 최초 적용일인 2018년 1월 1일에 인식하도록 소급적용하는 방법을 선택하였습니다. 또한 최초 적용일에 완료되지 않은 계약에만 동 기준서를 소급적용하며, 최초 적용일 전에 이루어진 모든 계약 변경에 대하여 계약을 소급하여 다시 작성하지 않는 실무적 간편법을 사용하였습니다.

따라서 기준서 제1115호의 경과규정에 따라 비교 표시된 재무제표는 재작성되지 않았으며 최초 적용 누적효과는 2018년 1월 1일에 이익잉여금에 인식되도록 소급하여적용하였습니다. 동 기준서의 적용으로 인한 회계정책 및 재무 영향의 상세 정보는 주석 37에서 설명하고 있습니다.

- 한국채택국제회계기준 2014-2016 연차개선
동 연차개선은 기업회계기준서 제1101호 '한국채택국제회계기준의 최초채택' 과 기업회계기준서 제1028호 '관계기업과 공동기업에 대한 투자'에 대한 일부 개정사항을포함하고 있습니다. 기업회계기준서 제1028호와 관련하여 벤처캐피탈 투자기구나 이와 유사한 기업은 각각의 관계기업과 공동기업을 개별적으로 당기손익-공정가치 측정항목으로 선택할 수 있고, 그러한 선택은 공동기업이나 관계기업에 대한 투자를 최초 인식할 때 해야한다는 점을 명확히 합니다. 또한 투자기업이 아닌 기업이 투자기업인 관계기업과 공동기업에 지분법을 적용하는 경우에 투자기업인 관계기업 등이종속기업에 적용한 공정가치 측정을 그대로 적용하는 것을 허용하고, 이는 각각의 투자기업인 관계기업 등에 대해 개별적으로 선택할 수 있다는 점을 명확히 하고 있습니다.

당사는 한국채택국제회계기준을 최초 채택하지도 않고 벤처캐피탈 투자기구도 아니기 때문에 동 개정사항이 재무제표에 미치는 영향은 없습니다.

당사가 한국채택국제회계기준에 따른 반기재무제표 작성에 적용한 유의적인 회계정책은 다음과 같습니다.

(1) 종속기업 및 관계기업투자
당사의 반기재무제표는 기업회계기준서 제1027호에 따른 별도재무제표입니다. 당사는 종속기업 및 관계기업에 대한 투자자산에 대하여 원가법을 선택하여 회계처리하고 있습니다. 한편, 종속기업 및 관계기업으로부터 수취하는 배당금은 배당을 받을 권리가 확정되는 시점에 당기손익으로 인식하고 있습니다.

(2) 유형자산
유형자산은 역사적 원가에서 감가상각누계액을 차감하여 표시하고 있습니다. 역사적원가는 자산의 취득에 직접적으로 관련된 지출을 포함합니다.

후속원가는 자산으로부터 발생하는 미래 경제적 효익이 당사에 유입될 가능성이 높으며 그 원가를 신뢰성 있게 측정할 수 있는 경우에 한하여 자산의 장부금액에 포함되거나 적절한 경우 별도의 자산으로 인식하고 있습니다. 대체된 부분의 장부금액은 제거하고 있습니다. 그 외의 모든 수선 및 유지비는 발생한 기간의 비용으로 인식하고 있습니다.

토지와 기타의유형자산은 감가상각을 하고 있지 아니하며, 그 외 자산의 감가상각액은 자산

의 취득원가에서 잔존가치를 제외한 금액에 대하여 다음의 추정 경제적 내용연수에 걸쳐 정액법에 따라 산정하고 있습니다.

구분	추정 내용연수
건물	10~60년
구축물	10~40년
기계장치	10~12년
차량운반구	4년
공구와기구	4년
비품	4년

당사는 매 회계연도 말에 자산의 잔존가치와 경제적 내용연수를 검토하고 필요한 경우 조정을 하고 있습니다. 자산의 장부금액이 추정 회수가능액을 초과하는 경우 자산의 장부금액을 회수가능액으로 즉시 감소시키고 있습니다. 자산의 처분손익은 처분대가와 자산의 장부금액의 차이로 결정되고 그 차액은 당기손익으로 인식하고 있습니다.

(3) 차입원가
적격자산의 취득, 건설 또는 제조와 직접 관련된 차입원가는 당해 자산 원가의 일부로 자본화하고 있으며, 기타차입원가는 발생기간에 비용으로 인식하고 있습니다. 적격자산이란 의도된 용도로 사용하거나 판매가능한 상태가 될 때까지 상당한 기간을 필요로 하는 자산을 말하며, 금융자산과 단기간 내에 제조되거나 다른 방법으로 생산되는 재고자산은 적격자산에 해당되지 아니하며, 취득시점에 의도된 용도로 사용할 수 있거나 판매가능한 상태에 있는 자산인 경우에도 적격자산에 해당되지 아니합니다.

적격자산을 취득하기 위한 목적으로 특정하여 차입한 자금에 한하여, 보고기간 동안 그 차입금으로부터 실제 발생한 차입원가에서 당해 차입금의 일시적 운용에서 생긴 투자수익을 차감한 금액을 자본화가능차입원가로 결정하며, 일반적인 목적으로 자금을 차입하고 이를 적격자산의 취득을 위해 사용하는 경우에 한하여 당해 자산 관련 지출액에 자본화이자율을 적용하는 방식으로 자본화가능차입원가를 결정하고 있습니다. 자본화이자율은 보고기간 동안 차입한 자금(적격자산을 취득하기 위해 특정 목적으로 차입한 자금 제외)으로부터 발생된 차입원가를 가중평균하여 산정하고 있습니다. 보고기간 동안 자본화한 차입원가는 당해 기간 동안 실제 발생한 차입원가를 초과할 수 없습니다.

(4) 정부보조금
정부보조금은 당사가 정부보조금에 부수되는 조건을 준수하고 그 보조금을 수취하는것에 대해 합리적인 확신이 있을 경우에만 인식하고 있습니다.

당사는 정부보조금을 정부보조금으로 보전하려 하는 관련원가가 비용으로 인식되는 기간에 걸쳐 포괄손익계산서에 당기손익으로 인식하고 있습니다.

(5) 무형자산
무형자산은 원가로 측정하며, 최초 인식 후에 원가에서 상각누계액과 손상차손누계액을 차감한 금액을 장부금액으로 표시하고 있습니다. 무형자산은 산업재산권, 시설용권 및 개발중인무형자산으로 구성되며 당해 자산이 사용가능한 시점부터 잔존가치를 영("0")으로 하여 아

래의 내용연수 동안 정액법으로 상각하고 있습니다. 다만, 일부 산업재산권과 시설이용권 그리고 개발중인 무형자산에 대해서는 내용연수가 비한정인 것으로 평가하여 상각하고 있지 아니합니다.

구분	추정 내용연수
산업재산권	10 ~ 20년 또는 비한정
시설이용권	비한정
개발중인 무형자산	비한정

내용연수가 유한한 무형자산의 상각방법과 내용연수에 대해서 매 회계연도말에 재검토하고, 내용연수가 비한정인 무형자산에 대해서는 그 자산의 내용연수가 비한정이라는 평가가 계속하여 정당한 지를 매 보고기간에 재검토하며, 이를 변경하는 것이 적절하다고 판단되는 경우 회계추정의 변경으로 회계처리하고 있습니다.

(6) 투자부동산
임대수익이나 시세차익 또는 두 가지 모두를 얻기 위하여 보유하고 있는 부동산은 투자부동산으로 분류하고 있습니다. 투자부동산은 취득시 발생한 거래원가를 포함하여 최초 인식시점에 원가로 측정하며, 최초 인식 후에 원가에서 감가상각누계액과 손상차손누계액을 차감한 금액을 장부금액으로 표시하고 있습니다.

후속원가는 자산으로부터 발생하는 미래 경제적효익이 유입될 가능성이 높으며, 그 원가를 신뢰성 있게 측정할 수 있는 경우에 한하여 자산의 장부금액에 포함하거나 적절한 경우 별도의 자산으로 인식하고 있으며, 후속지출에 의해 대체된 부분의 장부금액은 제거하고 있습니다. 한편, 일상적인 수선・유지와 관련하여 발생하는 원가는 발생시점에 당기손익으로 인식하고 있습니다.

투자부동산 중 토지에 대해서는 감가상각을 하지 않으며, 토지를 제외한 투자부동산은 경제적 내용연수에 따라 10~60년을 적용하여 정액법으로 상각하고 있습니다.

투자부동산의 감가상각방법, 잔존가치 및 내용연수는 매 보고기간말에 재검토하고 이를 변경하는 것이 적절하다고 판단되는 경우 회계추정의 변경으로 회계처리하고 있습니다.

(7) 매각예정비유동자산
비유동자산 또는 처분자산집단의 장부금액이 계속 사용이 아닌 매각거래를 통하여 주로 회수될 것으로 예상된다면 이를 매각예정자산으로 분류하고 있습니다. 이러한 조건은 당해 자산(또는 처분자산집단)이 현재의 상태로 즉시 매각가능하여야 하며 매각될 가능성이 매우 높을 때에만 충족된 것으로 간주하고 있습니다. 자산(또는 처분자산집단)을 매각예정으로 최초 분류하기 직전에 해당 자산(또는 자산과 부채)의 장부금액과 순공정가치 중 작은 금액으로 측정하고 있습니다. 최초 분류시 손상이 인식된 자산의 순공정가치가 하락하면 손상차손을 즉시 당기손익으로 인식하고, 순공정가치가 증가하면 과거에 인식하였던 손상차손누계액을 한도로 하여 당기손익으로 인식하고 있습니다. 다만, 이연법인세자산, 종업원급여에서 발생하는 자산 및 기업회계기준서 제1039호 '금융상품: 인식과 측정'이 적용되는 금융자산은 관련 기준서에 따라 측정하고 있습니다.

비유동자산이 매각예정으로 분류되거나 매각예정으로 분류된 처분자산집단의 일부인 경우

에는 그 자산은 상각하지 아니하고 있습니다.

(8) 재고자산
재고자산은 취득원가와 순실현가능가치 중 낮은 금액으로 측정하고 있습니다. 재고자산의 취득원가는 매입원가, 전환원가 및 재고자산을 이용가능한 상태로 준비하는데 필요한 기타 원가를 포함하고 있습니다.

당사가 적용하고 있는 재고자산 분류별 단위원가 결정방법은 다음과 같습니다.

구분	단위원가 결정방법
제품, 재공품 및 부산물	총평균법
원재료 중 가공잎담배 및 수매잎담배	총평균법
원재료(가공잎담배 및 수매잎담배 제외) 및 저장품	이동평균법
미완성주택, 용지 및 미착품	개별법

재고자산의 판매시, 관련된 수익을 인식하는 기간에 재고자산의 장부금액을 매출원가로 인식하며, 재고자산을 순실현가능가치로 감액한 평가손실과 모든 감모손실은 감액이나 감모가 발생한 기간에 비용으로 인식하고 있습니다. 또한, 재고자산의 순실현가능가치의 상승으로 인한 재고자산평가손실의 환입은 환입이 발생한 기간의 비용으로 인식된 재고자산의 매출원가에서 차감하고 있습니다.

(9) 비금융자산의 손상
재고자산, 이연법인세자산, 종업원급여에서 발생한 자산 및 매각예정으로 분류되는 비유동자산을 제외한 모든 비금융자산에 대해서는 매 보고기간말마다 자산손상을 시사하는 징후가 있는지를 검토하며, 만약 그러한 징후가 있다면 당해 자산의 회수가능액을 추정하고 있습니다. 다만, 내용연수가 비한정인 무형자산과 아직 사용할 수 없는 무형자산에 대해서는 자산손상을 시사하는 징후와 관계없이 매년 회수가능액과 장부금액을 비교하여 손상검사를 하고 있습니다.

회수가능액은 개별 자산별로, 또는 개별 자산의 회수가능액을 추정할 수 없다면 그 자산이 속하는 현금창출단위별로 사용가치와 순공정가치 중 큰 금액으로 결정하고 있습니다. 자산이나 현금창출단위의 회수가능액이 장부금액에 미달하는 경우 자산의 장부금액을 감소시키며 즉시 당기손익으로 인식하고 있습니다. 매 보고기간말에 과거기간에 인식한 손상차손이 더 이상 존재하지 않거나 감소된 것을 시사하는 징후가 있는지를 검토하고 직전 손상차손의 인식시점 이후 회수가능액을 결정하는 데 사용된 추정치에 변화가 있는 경우에만 환입합니다.

(10) 금융자산

- 분류
2018년 1월 1일부터 당사는 다음의 측정 범주로 금융자산을 분류합니다.

- 공정가치 측정 금융자산 (기타포괄손익 또는 당기손익에 공정가치 변동 인식)
- 상각후원가 측정 금융자산

금융자산은 금융자산의 관리를 위한 사업모형과 금융자산의 계약상 현금흐름 특성에근거하여 분류합니다. 공정가치로 측정하는 금융자산의 손익은 당기손익 또는 기타포괄손익으로 인식합니다. 채무상품에 대한 투자는 해당 자산을 보유하는 사업모형에 따라 당기손익 또는 기타포괄손익으로 인식합니다. 당사는 금융자산을 관리하는 사업모형을 변경하는 경우에만 채무상품을 재분류합니다. 단기매매항목이 아닌 지분상품에 대한 투자는 최초 인식시점에 후속적인 공정가치 변동을 기타포괄손익으로 표시할 것을 지정하는 취소불가능한 선택을 할 수 있습니다. 지정되지 않은 지분상품에 대한 투자의 공정가치 변동은 당기손익으로 인식합니다.

- 측정
당사는 최초 인식시점에 금융자산을 공정가치로 측정하며, 당기손익-공정가치 측정 금융자산이 아닌 경우에 해당 금융자산의 취득이나 해당 금융부채의 발행과 직접 관련되는 거래원가는 공정가치에 가산합니다. 당기손익-공정가치 측정 금융자산의 거래원가는 당기손익으로 비용처리합니다.
내재파생상품을 포함하는 복합계약은 계약상 현금흐름이 원금과 이자로만 구성되어 있는지를 결정할 때 해당 복합계약 전체를 고려합니다.

① 채무상품
금융자산의 후속적인 측정은 금융자산의 계약상 현금흐름 특성과 그 금융자산을 관리하는 사업모형에 근거합니다. 당사는 채무상품을 다음의 세 범주로 분류합니다.

(가) 상각후원가
계약상 현금흐름을 수취하기 위해 보유하는 것이 목적인 사업모형 하에서 금융자산을 보유하고, 계약상 현금흐름이 원리금만으로 구성되어 있는 자산은 상각후원가로 측정합니다. 상각후원가로 측정하는 금융자산으로서 위험회피관계의 적용 대상이 아닌 금융자산의 손익은 해당 금융자산을 제거하거나 손상할 때 당기손익으로 인식합니다. 유효이자율법에 따라 인식하는 금융자산의 이자수익은 금융수익에 포함됩니다.

(나) 기타포괄손익-공정가치 측정 금융자산
계약상 현금흐름의 수취와 금융자산의 매도 둘 다를 통해 목적을 이루는 사업모형 하에서 금융자산을 보유하고, 계약상 현금흐름이 원리금만으로 구성되어 있는 금융자산은 기타포괄손익-공정가치로 측정합니다. 손상차손(환입)과 이자수익 및 외환손익을 제외하고는, 기타포괄손익-공정가치로 측정하는 금융자산의 손익은 기타포괄손익으로 인식합니다. 금융자산을 제거할 때에는 인식한 기타포괄손익누계액을 자본에서 당기손익으로 재분류합니다. 유효이자율법에 따라 인식하는 금융자산의 이자수익은 금융수익에 포함됩니다. 외환손익은 기타수익 또는 기타비용으로 표시하고 손상차손은 기타비용으로 표시합니다.

(다) 당기손익-공정가치측정 금융자산
상각후원가 측정이나 기타포괄손익-공정가치 측정 금융자산이 아닌 채무상품은 당기손익-공정가치로 측정됩니다. 위험회피관계가 적용되지 않는 당기손익-공정가치 측정 채무상품의 손익은 당기손익으로 인식하고 발생한 기간에 손익계산서에 금융수익 또는 금융비용으로 표시합니다.

② 지분상품
당사는 모든 지분상품에 대한 투자를 후속적으로 공정가치로 측정합니다. 공정가치 변동을

기타포괄손익으로 표시할 것을 선택한 지분상품에 대해 기타포괄손익으로 인식한 금액은 해당 지분상품을 제거할 때에도 당기손익으로 재분류하지 않습니다. 이러한 지분상품에 대한 배당수익은 당사가 배당을 받을 권리가 확정된 때 금융수익으로 당기손익으로 인식합니다.

- 손상
당사는 미래전망정보에 근거하여 상각후원가로 측정하거나 기타포괄손익-공정가치로 측정하는 채무상품에 대한 기대신용손실을 평가합니다. 손상 방식은 신용위험의 유의적인 증가 여부에 따라 결정됩니다. 단, 매출채권 등에 대해 당사는 채권의 최초 인식시점부터 전체기간 기대신용손실을 인식하는 간편법을 적용합니다.

(11) 금융부채

모든 금융부채는 다음을 제외하고는 후속적으로 상각후원가로 측정되도록 분류합니다.

- 당기손익-공정가치 측정 금융부채. 파생상품부채를 포함한 이러한 부채는 후속적으로 공정가치로 측정
- 금융자산의 양도가 제거 조건을 충족하지 못하거나 지속적 관여 접근법이 적용되는 경우에 생기는 금융부채
- 금융보증계약. 최초 인식시 공정가치로 측정되며, 이후에 이러한 계약의 발행자는해당 계약을 후속적으로 다음 중 큰 금액으로 측정
  - 기대신용손실에 따라 산정한 손실충당금
  - 최초 인식금액에서 기업회계기준서 제1115호에 따라 인식한 이익누계액을 차감한 금액
- 시장이자율보다 낮은 이자율로 대출하기로 한 약정. 최초 인식 후에 이러한 약정의 발행자는 후속적으로 해당 약정을 다음 중 큰 금액으로 측정합니다.
  - 기대신용손실에 따라 산정한 손실충당금
  - 최초 인식금액에서 기업회계기준서 제1115호에 따라 인식한 이익누계액을 차감한 금액
- 기업회계기준서 제1103호를 적용하는 사업결합에서 취득자가 인식하는 조건부대가. 이러한 조건부 대가는 후속적으로 당기손익-공정가치로 측정

(12) 파생상품
파생상품은 최초 인식시 계약일의 공정가치로 측정하며, 후속적으로 매 보고기간말의 공정가치로 측정하고 있습니다. 파생상품의 공정가치 변동으로 인한 평가손익은 당기손익으로 인식하고 있습니다.

(13) 현금및현금성자산
당사는 취득일로부터 만기일이 3개월 이내인 투자자산을 현금및현금성자산으로 분류하고 있습니다. 지분상품은 현금성자산에서 제외되나, 상환일이 정해져 있고 취득일로부터 상환일까지의 기간이 단기인 우선주와 같이 실질적인 현금성자산인 경우에는 현금성자산에 포함됩니다.

(14) 종업원급여

① 단기종업원급여
종업원이 관련 근무용역을 제공한 보고기간말부터 12개월 이내에 결제될 단기종업원급여는 근무용역과 교환하여 지급이 예상되는 금액을 근무용역이 제공된 때에 당기손익으로 인식하고 있습니다. 단기종업원급여는 할인하지 않은 금액으로 측정하고 있습니다.

② 기타장기종업원급여
종업원이 관련 근무용역을 제공한 보고기간 말부터 12개월 이내에 지급되지 않을 기타장기종업원급여는 당기와 과거기간에 제공한 근무용역의 대가로 획득한 미래의 급여액을 현재가치로 할인하고 있습니다. 재측정에 따른 변동은 발생한 기간에 당기손익으로 인식하고 있습니다.

③ 퇴직급여: 확정기여제도
당사는 확정기여제도와 관련하여 일정기간 종업원이 근무용역을 제공하였을 때 그 근무용역과 교환하여 확정기여제도에 납부해야 할 기여금에 대하여 자산의 원가에 포함되는 경우를 제외하고는 당기손익으로 인식하고 있습니다. 납부해야 할 기여금은 이미 납부한 기여금을 차감한 후 부채(미지급비용)로 인식하고 있습니다. 또한, 이미 납부한 기여금이 보고기간말 이전에 제공된 근무용역에 대해 납부하여야 하는 기여금을 초과하는 경우에는 초과 기여금 때문에 미래 지급액이 감소하거나 현금이 환급되는 만큼을 자산(선급비용)으로 인식하고 있습니다.

④ 퇴직급여: 확정급여제도
확정급여제도는 확정기여제도를 제외한 모든 퇴직연금제도입니다. 일반적으로 확정급여제도는 연령, 근속연수나 급여수준 등의 요소에 의해 종업원이 퇴직할 때 지급받을 퇴직연금급여의 금액을 확정하고 있습니다. 확정급여제도와 관련하여 재무상태표에 계상된 부채는 보고기간말 현재 확정급여채무의 현재가치에 사외적립자산의 공정가치를 차감하고 미인식과거근무원가를 조정한 금액입니다. 확정급여채무는 매년독립된 보험계리인에 의해 예측단위적립방식에 따라 산정됩니다. 확정급여채무의 현재가치는 급여가 지급될 통화로 표시되고 관련 확정급여부채의 지급시점과 만기가유사한 우량회사채의 이자율로 기대미래현금유출액을 할인하여 산정하고 있습니다.

보험수리적 가정의 변경 및 보험수리적 가정과 실제로 발생한 결과의 차이로 인해 발생하는 보험수리적손익은 발생한 기간의 기타포괄손익으로 인식하고 있으며, 과거근무원가는 이연하여 가득기간에 걸쳐 당기손익으로 인식하고 있습니다.

⑤ 해고급여
당사는 해고급여의 제안을 더 이상 철회할 수 없을 때와 해고급여의 지급을 수반하는구조조정에 대한 원가를 인식할 때 중 이른 날에 해고급여에 대한 비용을 인식하고 있습니다.

(15) 환불부채 및 충당부채
환불부채 및 충당부채는 과거사건의 결과로 존재하는 현재의무(법적의무 또는 의제의무)로서, 당해 의무를 이행하기 위하여 경제적효익을 갖는 자원이 유출될 가능성이 높으며 그 의무의 이행에 소요되는 금액을 신뢰성 있게 추정할 수 있는 경우에 인식하고 있습니다.

환불부채 및 충당부채로 인식하는 금액은 관련된 사건과 상황에 대한 불가피한 위험과 불확실성을 고려하여 현재의무를 보고기간말에 이행하기 위하여 소요되는 지출에
대한 최선의 추정치입니다. 화폐의 시간가치 효과가 중요한 경우 환불부채 및 충당부채는 의

무를 이행하기위하여 예상되는 지출액의 현재가치로 평가하고 있습니다.

환불부채 및 충당부채를 결제하기 위해 필요한 지출액의 일부 또는 전부를 제3자가 변제할 것이 예상되는 경우 이행한다면 변제를 받을 것이 거의 확실하게 되는 때에 한하여 변제금액을 인식하고 별도의 자산으로 회계처리하고 있습니다.

매 보고기간말마다 환불부채 및 충당부채의 잔액을 검토하고, 보고기간말 현재 최선의 추정치를 반영하여 조정하고 있습니다. 의무이행을 위하여 경제적효익이 내재된 자원이 유출될 가능성이 더 이상 높지 아니한 경우에는 관련 환불부채 및 충당부채를환입하고 있습니다.

(16) 납입자본
보통주는 자본으로 분류하며 자본거래와 직접 관련되어 발생하는 증분원가는 세금효과를 반영한 순액으로 자본에서 차감하고 있습니다.

자기지분상품을 재취득하는 경우에 이러한 지분상품은 자기주식의 과목으로 자본에서 직접 차감하고 있습니다. 자기지분상품을 매입 또는 매도하거나 발행 또는 소각하는 경우의 손익은 당기손익으로 인식하지 아니합니다.

(17) 수익인식
당사의 수익은 재화의 판매, 용역의 제공 등으로 구성되어 있습니다.

① 재화의 판매
재화의 판매에 대하여 받았거나 받을 대가의 공정가치로 수익을 측정하고 있습니다. 당사는 재화의 판매에 대하여 재화의 소유에 따른 유의적인 위험과 보상이 구매자에게 이전되고, 판매된 재화의 소유권과 결부된 통상적 수준의 관리상 지속적 관여를 하지 않을 뿐만 아니라 효과적인 통제를 하지도 아니하며, 수익금액 및 거래와 관련하여 발생했거나 발생할 원가를 신뢰성 있게 측정할 수 있고, 거래와 관련된 경제적효익의 유입가능성이 높을 때 수익을 인식하고 있습니다.

당사는 고객에게 재화를 공급하는 계약에서 반품을 허용하기 때문에 고객에게서 받은 대가가 변동될 수 있습니다. 당사는 받을 권리를 갖게 될 대가를 더 잘 예측할 것으로 예상하는 기댓값 방법을 사용하여 변동 대가를 추정하고, 반품기한이 경과할 때
이미 인식한 누적 수익금액 중 유의적인 부분을 되돌리지 않을 가능성이 매우 높은 금액까지만 변동대가를 거래가격에 포함하여 수익을 인식합니다. 기업이 받았거나 받을 대가 중에서 권리를 갖게 될 것으로 예상하지 않는 금액은 환불부채로 인식하고
고객이 반품 권리를 행사할 때 고객으로부터 제품을 회수할 권리를 가지므로 그 자산을 환불자산으로 인식하고 해당 금액만큼 매출원가를 조정합니다. 제품을 회수할 권리는 제품의 과거 장부금액에서 제품을 회수하는데 드는 원가를 차감하여 측정합니다.

② 용역의 제공
용역의 제공으로 인한 수익은 수익금액과 진행률을 신뢰성 있게 측정할 수 있고, 경제적 효익의 유입가능성이 높으며, 이미 발생한 원가 및 거래의 완료를 위한 원가를 신뢰성 있게 측정할 수 있을 때 그 거래의 진행률에 따라 인식하고 있습니다. 다만, 용역제공거래의 성과를 신뢰성 있게 추정할 수 없는 경우에는 인식된 비용의 회수가능한 범위 내에서의 금액만을 수익으로 인식하고 있습니다.

③ 주거용 부동산의 건설
당사는 고객과의 장기계약에 따라 주거용 부동산을 건설하고 매각하고 있습니다. 이러한 계약은 주거용 부동산의 건설이 시작되기 전에 체결됩니다. 계약조건에 따르면 다른 고객에게 부동산을 이전하는 것이 계약상 제한되어 있고, 이미 수행된 업무에 대해 집행가능한 지급청구권을 보유하고 있습니다. 그러므로 주거용 부동산으로부터발생하는 수익은 원가기준 투입법에 따라(즉 예상원가 대비 그 때까지 수행한 업무에대해 발생한 원가에 비례하여) 기간에 걸쳐 인식합니다. 경영진은 투입법을 사용하는것이 기업회계기준서 제1115호 하에서 수행의무의 완료까지의 진행률을 측정하는 적절한 방법이라고 보았습니다.

당사는 일련의 업무와 관련된 마일스톤의 달성에 따라 주거용부동산의 건설에 대해 고객에게 청구할 권리를 가지게 됩니다. 특정한 마일스톤에 도달하면 고객에게 제3의 평가자가 서명한 관련 작업명세서를 발송하고 마일스톤 대가와 관련한 청구서를 발행합니다. 이전에 이행된 모든 작업에 대해 인식하고 있던 계약자산은 고객에게 청구하는 시점에 수취채권으로 재분류됩니다. 만약 마일스톤에 따른 지급액이 원가 기준 투입법에 따라 그 때까지 인식한 수익을 초과하는 경우, 당사는 그 차이를 계약부채로 인식합니다. 원가기준 투입법에 따른 수익인식시점과 마일스톤 지급시점의 차이는 언제나 1년 미만이므로 고객과의 건설계약에서 유의적인 금융요소는 없는 것으로 보았습니다.

당사는 주거용 부동산 판매계약이 중개상을 통해 체결되었을 때 중개상에게 판매수수료를 지급합니다. 당사는 이러한 증분원가가 회수될 것으로 예상될 때, 증분원가를 자산화하고 주거용 부동산이 고객에게 이전되는 기간에 걸쳐 상각합니다.

④ 부동산 임대
투자부동산으로부터의 임대수익은 임대기간에 걸쳐 정액기준으로 인식하고 있습니다.

(18) 금융수익과 금융원가
금융수익은 금융자산투자로부터의 이자수익, 배당수익 등을 포함하고 있습니다. 이자수익은 기간의 경과에 따라 유효이자율법을 적용하여 당기손익으로 인식하며, 배당수익은 주주로서 배당을 받을 권리가 확정되는 시점에 수익을 인식하고 있습니다.

금융원가는 매입채무및기타채무의 상각액으로 유효이자율법을 적용하여 기간의 경과에 따라 당기손익으로 인식하고 있습니다.

(19) 법인세비용
법인세비용은 당기법인세와 이연법인세로 구성되어 있으며, 기타포괄손익이나 자본에 직접 인식되는 거래나 사건에서 발생하는 세액을 제외하고는 당기손익으로 인식하고 있습니다.

① 당기법인세
당기법인세는 당기의 과세소득을 기초로 산정하고 있습니다. 과세소득은 포괄손익계산서상의 법인세비용차감전순이익에서 다른 과세기간에 가산되거나 차감될 손익 및 비과세항목이나 손금불인정항목을 제외하므로 포괄손익계산서상 손익과 차이가 있습니다. 당사의 당기법인세와 관련된 당기법인세부채(자산)는 제정되었거나 실질적으로 제정된 세율을 사용하여 계산하고 있습니다.

② 이연법인세
이연법인세자산(부채)을 측정할 때에는 보고기간말에 당사가 관련 자산과 부채의 장부금액

을 회수하거나 결제할 것으로 예상되는 방식에 따른 세효과를 반영하고 있습니다. 종속기업 및 관계기업 투자지분에 관한 가산할 일시적차이에 대해서는 당사가 일시적차이의 소멸시점을 통제할 수 있으며, 예측가능한 미래에 일시적차이가 소멸하지 않을 가능성이 높은 경우를 제외하고는 모두 이연법인세부채를 인식하고 있습니다. 또한, 차감할 일시적차이로 인하여 발생하는 이연법인세자산은 일시적차이가 예측가능한 미래에 소멸할 가능성이 높고, 일시적차이가 사용될 수 있는 기간에 과세소득이 발생할 가능성이 높은 경우에 인식하고 있습니다.

미사용 세무상결손금과 세액공제, 차감할 일시적 차이가 사용될 수 있는 미래 과세소득의 발생가능성이 높은 경우 그 범위 안에서 이월된 미사용 세무상결손금과 세액공제, 차감할 일시적차이에 대하여 이연법인세자산을 인식합니다. 미래 과세소득은 관련 가산할 일시적차이의 소멸에 의해 결정됩니다. 가산할 일시적차이가 이연법인세자산을 완전히 인식하기에 충분하지 않다면, 현재 일시적차이들의 소멸과 당사의 사업계획을 미래 과세소득에 고려합니다.

이연법인세자산의 장부금액은 매 보고기간말에 검토하고, 이연법인세자산으로 인한 혜택이 사용되기에 충분한 과세소득이 발생할 가능성이 더 이상 높지 않은 경우 이연법인세자산의 장부금액을 감소시키고 있습니다.

이연법인세자산과 부채는 보고기간말 제정되었거나 실질적으로 제정된 세법에 근거하여 당해 자산이 실현되거나 부채가 지급될 보고기간의 과세소득에 적용될 것으로 기대되는 평균세율을 사용하여 측정하고 있습니다. 이연법인세를 측정할 때 보고기간말 현재 당사가 관련 자산과 부채의 장부금액을 회수하거나 결제할 것으로 예상되는 방식에 따라 법인세효과를 반영하고 있습니다.

이연법인세자산(부채)은 동일 과세당국이 부과하는 법인세이고, 당사가 인식된 금액을 상계할 수 있는 법적 권한을 가지고 있으며 당기법인세부채와 자산을 순액으로 결제할 의도가 있는 경우에만 상계하고 있습니다. 배당금 지급에 따라 추가적으로 발생하는 법인세비용이 있다면 배당금 지급과 관련한 부채가 인식되는 시점에 인식하고 있습니다.

(20) 외화
기능통화 외의 통화(외화)로 이루어진 거래는 거래일의 환율을 적용하여 기록하고 있습니다. 매 보고기간 말에 화폐성 외화항목은 보고기간 말의 마감환율로 환산하고 있습니다. 공정가치로 측정하는 비화폐성 외화항목은 공정가치가 결정된 날의 환율로 환산하고, 역사적원가로 측정하는 비화폐성 외화항목은 거래일의 환율로 환산하고 있습니다.

화폐성 외화항목의 결제시점에 생기는 외환차이와 화폐성 외화항목의 환산으로 인해발생한 외환차이는 모두 당기손익으로 인식하고 있습니다. 비화폐성 외화항목에서 발생한 손익을 기타포괄손익으로 인식하는 경우에는 그 손익에 포함된 환율변동효과도 기타포괄손익으로 인식하고, 당기손익으로 인식하는 경우에는 그 손익에 포함된 환율변동효과도 당기손익으로 인식하고 있습니다.

(21) 주당이익
당사는 보통주 기본주당이익과 희석주당이익을 당기순손익에 대하여 계산하고 포괄손익계산서에 표시하고 있습니다. 기본주당이익은 보통주에 귀속되는 당기순손익을보고기간 동안에 유통된 보통주식수를 가중평균한 주식수로 나누어 계산하고 있습니다. 희석주당이익은 모든 희석화 효과가 있는 잠재적 보통주의 영향을 고려하여 보통주에 귀속되는 당기순손익 및 가중평균유통보통주식수를 조정하여 계산하고 있습니다.

(22) 영업부문
영업부문은 수익을 창출하고 비용을 발생시키는 사업활동을 영위하는 식별 가능한 구성단위로서, 당사는 부문에 배분될 자원에 대한 의사결정과 성과평가를 위하여 최고 영업 의사결정자가 주기적으로 검토하는 내부 보고자료에 기초하여 부문을 구분하고 있습니다. 당사는 기업회계기준서 제1108호 '영업부문'에 따라 영업부문과 관련된 공시사항을 연결재무제표에 공시하였습니다.

(23) 온실가스배출권
'온실가스 배출권의 할당 및 거래에 관한 법률'이 시행됨에 따라 발생되는 온실가스배출권 및 배출부채에 대하여 아래와 같이 회계처리하고 있습니다.

① 온실가스 배출권
온실가스 배출권은 정부에서 무상으로 할당받은 배출권과 매입 배출권으로 구성됩니다. 배출권은 매입원가에 취득에 직접 관련되어 있고 정상적으로 발생하는 그 밖의 원가를 가산하여 원가로 인식하고 있습니다.

당사는 의무를 이행하기 위한 목적으로 보유하는 배출권은 무형자산으로, 단기간의 매매차익을 얻기 위하여 보유하는 배출권은 유동자산으로 분류하고 있습니다. 무형자산으로 분류된 배출권은 최초 인식 후에 원가에서 손상차손누계액을 차감한 금액을 장부금액으로 하고 있으며, 단기간의 매매차익을 얻기 위하여 보유하는 배출권은 취득 후 매 보고기간말에 공정가치로 측정하고 공정가치의 변동분은 당기손익으로 인식하고 있습니다.

온실가스 배출권은 정부에 제출하거나 매각하거나 사용할 수 없게 되어 더 이상 미래경제적 효익이 예상되지 않을 때 제거하고 있습니다.

② 배출부채
배출부채는 온실가스를 배출하여 정부에 배출권을 제출해야 하는 현재의무로서, 해당 의무를 이행하기 위하여 자원이 유출될 가능성이 높고, 그 의무의 이행에 소요되는 금액을 신뢰성 있게 추정할 수 있는 경우에 인식하고 있습니다. 배출부채는 정부에 제출할 해당 이행연도 분으로 보유한 배출권의 장부금액과 보유 배출권 수량을 초과하는 배출량에 대한 의무를 이행하는 데에 소요될 것으로 예상되는 지출을 더하여 측정하고 있습니다. 배출부채는 정부에 제출할 때 제거하고 있습니다.

(24) 재무제표 유동성 배열
당사는 신뢰성 있고 목적적합한 정보를 제공하기 위하여 재무상태표 유동성 표시순서를 변경하였으며, 전기재무제표는 당기재무제표와의 비교를 용이하게 하기 위하여유동성 순서에 따라 표시하였습니다. 이러한 재분류는 전기에 보고된 순손익이나 순자산가액에 영향을 미치지 않습니다.

(25) 미적용 제・개정 기준서
제정 또는 공표됐으나 2018년 1월 1일 이후 시작하는 회계연도에 시행일이 도래하지 않았고, 조기 적용하지 않은 제・개정 기준서 및 해석서는 다음과 같습니다.

- 기준서 제1116호 '리스' (제정)
2017년 5월 22일 제정된 기업회계기준서 제1116호'리스'는 2019년 1월 1일 이후 최초로

시작되는 회계연도부터 적용하되 조기 적용할 수도 있습니다. 이 기준서는 현행 기업회계기준서 제1017호 '리스', 기업회계기준해석서 제2104호 '약정에 리스가 포함되어 있는지의 결정', 기업회계기준해석서 제2015호 '운용리스: 인센티브', 기업회계기준해석서 제2027호 '법적 형식상의 리스를 포함하는 거래의 실질에 대한 평가'를 대체할 예정입니다.

당사는 계약의 약정시점에, 계약 자체가 리스인지, 계약이 리스를 포함하는지를 판단하며, 최초 적용일에도 이 기준서에 따라 계약이 리스인지, 리스를 포함하고 있는지를 식별합니다. 다만, 당사는 최초 적용일 이전 계약에 대해서는 실무적 간편법을 적용하여 모든 계약에 대해 다시 판단하지 않을 수 있습니다.

리스이용자 및 리스제공자는 리스계약이나 리스를 포함하는 계약에서 계약의 각 리스요소를 리스가 아닌 요소(이하 '비리스요소'라고 함)와 분리하여 리스로 회계처리해야 합니다. 리스이용자는 기초자산을 사용할 권리를 나타내는 사용권자산(리스자산)과 리스료를 지급할 의무를 나타내는 리스부채를 인식해야 합니다. 다만, 단기리스(리스개시일에, 리스기간이 12개월 이하인 리스)와 소액자산 리스의 경우 동 기준서의 예외규정을 선택할 수 있습니다. 또한, 리스이용자는 실무적 간편법으로 비리스요소를 리스요소와 분리하지 않고, 각 리스요소와 관련 비리스요소를 하나의 리스요소로 회계처리하는 방법을 기초자산의 유형별로 선택하여 적용할 수 있습니다.

리스이용자는 기업회계기준서 제1008호 '회계정책, 회계추정의 변경 및 오류'에 따라 표시되는 각 과거 보고기간에 소급 적용하는 방법(완전 소급법)과, 최초 적용일에 최초 적용 누적효과를 인식하도록 소급 적용하는 방법(누적효과 일괄조정 경과조치) 중 하나의 방법으로 적용할 수 있습니다. 당사는 아직 그 적용방법을 선택하지 않았습니다.

당사는 기업회계기준서 제1116호의 최초 적용에 따른 재무적 영향을 평가하기 위하여 2018년 6월 30일 현재 상황 및 입수 가능한 정보에 기초하여 2018년 재무제표에 미치는 영향을 분석 중에 있으나, 당사가 이러한 분석을 완료하기 전까지는 재무적 영향에 대한 합리적 추정치를 제공하는 것이 실무상 어렵습니다.

4. 현금및현금성자산과 기타금융자산

(1) 당반기말과 전기말 현재 현금및현금성자산의 구성내역은 다음과 같습니다.

(단위: 백만원)		
구분	제 32(당) 기 반기	제 31(전) 기
보유현금	534	705
요구불예금	174,258	104,120
특정금전신탁	450,785	1,000,000
합계	625,577	1,104,825

(2) 당반기말과 전기말 현재 기타금융자산의 구성내역은 다음과 같습니다.

(단위: 백만원)				
구분	제 32(당) 기 반기		제 31(전) 기	
	유동	비유동	유동	비유동

정기예금	100,000	6,340	100,000	6,340
특정금전신탁	40,000	-	1,400,000	-
양도성예금	-	-	30,000	-
합계	140,000	6,340	1,530,000	6,340

(3) 당반기말과 전기말 현재 사용이 제한된 금융자산의 내용은 다음과 같습니다.

(단위: 백만원)			
구분		제 32(당) 기 반기	제 31(전) 기
장기기타금융자산	부동산 개발 이행보증	6,340	6,340

5. 당기손익-공정가치 금융자산

주석 3에서 설명한 바와 같이 당사는 당기초부터 기준서 제1109호 '금융상품'을 적용하였습니다. 이러한 회계정책 및 변경이 금융자산 분류 및 재무제표에 미치는 영향은 주석 37을 참고하시기 바랍니다.

(1) 당기손익-공정가치 금융자산

(단위: 백만원)				
구분	제32(당)기 반기		제31(전)기	
	유동	비유동	유동	비유동
특정금전신탁	1,962,839	-	1,320,000	-
부동산수익증권	-	194,649	-	184,169
합계	1,962,839	194,649	1,320,000	184,169

(*) 상기 금융자산은 전기말에는 각각 기타금융자산과 매도가능금융자산으로 분류되었으며, 전기말 수치는 회계정책 변경으로 인한 이익잉여금 변동효과는 포함되지 않은 수치입니다.

(2) 당기손익으로 인식된 금액

(단위: 백만원)				
구분	제32(당)기 반기		제31(전)기 반기	
	3개월	누적	3개월	누적
당기손익-공정가치금융자산 평가손익(*)	(60)	14,158	-	-
당기손익-공정가치금융자산 처분손익(*)	19,126	26,888	-	-
합계	19,066	41,046	-	-

(*) 현금및현금성자산에 포함되는 특정금전신탁의 손익이 포함되어 있습니다.

6. 매출채권및기타채권

(1) 당반기말과 전기말 현재 매출채권및기타채권의 내역은 다음과 같습니다.

(단위: 백만원)				
구분	제 32(당) 기 반기		제 31(전) 기	
	유동	비유동	유동	비유동
종업원대여금	16,248	29,485	17,048	35,931
대여금	8,740	11,974	7,982	21,978
미수금	15,535	8,140	26,467	5,789
보증금	26,954	21,018	27,852	16,837
미수수익	3,450	1,240	10,361	-
매출채권	709,882	48,624	861,725	-
합계	780,809	120,481	951,435	80,535

(2) 당반기말과 전기말 현재 대손충당금 차감전 총액 기준에 의한 매출채권및기타채권과 관련 대손충당금의 내역은 다음과 같습니다.

(단위: 백만원)				
구분	제 32(당) 기 반기		제 31(전) 기	
	유동	비유동	유동	비유동
총장부금액	854,181	189,332	996,982	91,913
대손충당금:				
대여금	(4,630)	(17,110)	-	(11,378)
미수금	(197)	(10,859)	(11,346)	-
미수수익	(24)	(2,871)	(2,072)	-
매출채권	(68,521)	(38,011)	(32,129)	-
대손충당금 합계	(73,372)	(68,851)	(45,547)	(11,378)
순장부금액	780,809	120,481	951,435	80,535

(3) 당반기와 전반기 중 매출채권및기타채권의 대손충당금의 변동은 다음과 같습니다.

(단위: 백만원)		
구분	제 32(당) 기 반기	제 31(전) 기 반기
기초금액	56,925	71,765
회계정책변경	86,149	-
손상차손	6,619	3,022
손상차손환입	(2,153)	(2,012)
제각	(5,317)	-
기말금액	142,223	72,775

매출채권의 손상차손(환입)은 포괄손익계산서상 판매비와관리비로 계상되었으며, 기타채권의 손상차손(환입)은 포괄손익계산서상 기타비용(수익)으로 계상되었습니다.

7. 재고자산

(1) 당반기말과 전기말 현재 재고자산의 내역은 다음과 같습니다.

(단위: 백만원)						
구분	제 32(당) 기 반기			제 31(전) 기		
	취득원가	평가손실 충당금	장부금액	취득원가	평가손실 충당금	장부금액
상품	13,347	-	13,347	981	-	981
제품	91,178	(1,542)	89,636	57,801	(833)	56,968
재공품	12,906	-	12,906	18,759	-	18,759
원재료	676,335	-	676,335	716,034	-	716,034
저장품	24,068	-	24,068	23,176	-	23,176
부산물	6,705	-	6,705	5,591	-	5,591
미완성주택	88	-	88	-	-	-
용지	8,112	-	8,112	-	-	-
미착품	29,445	-	29,445	50,576	-	50,576
합계	862,184	(1,542)	860,642	872,918	(833)	872,085

(2) 당반기와 전반기 중 재고자산과 관련하여 인식한 평가손실 및 폐기손실은 다음과같습니다.

(단위: 백만원)				
구분	제 32(당) 기 반기		제 31(전) 기 반기	
	3개월	누적	3개월	누적
매출원가:				
재고자산평가손실	289	709	330	341
재고자산폐기손실	1,211	1,818	595	1,354
기타비용:				
재고자산폐기손실	50	51	12	45
합계	1,550	2,578	937	1,740

8. 장기예치금

당반기말과 전기말 현재 장기예치금의 구성내역은 다음과 같습니다.

(단위: 백만원)		
구분	제 32(당) 기 반기	제 31(전) 기
요구불예금	199	1,921
T-Note	578,198	508,302
합계	578,397	510,223

상기 장기예치금은 주석 35에서 설명하고 있는 바와 같이, 제조담배수출과 관련하여미국 주정부에 납입된 예치금으로서, 당반기와 전반기 중 납입금액은 각각 32,925백만원 및 42,829백만원입니다.

9. 기타포괄손익-공정가치 금융자산

(1) 당반기말과 전기말 현재 기타포괄손익-공정가치금융자산의 내역은 다음과 같습니다.

(단위: 백만원)		
구분	제 32(당) 기 반기	제 31(전) 기
상장지분상품		
- (주)오스코텍	10,666	8,686
- (주)신한금융지주회사	173,562	198,013
- Rexahn Pharmaceuticals, Inc.	965	1,382
- 유앤아이(주)	15,413	12,079
소계	200,606	220,160
비상장지분상품(*)	48,722	233,891
합계	249,328	454,051

(*) 전기에 당사는 비상장지분상품을 중장기적으로 보유할 목적으로 매도가능금융자산으로 분류하였으며, 전기말 수치는 회계정책 변경으로 인한 자산변동효과를 포함하지 않았습니다. 전기말 매도가능금융상품으로 분류한 비상장지분상품 중 184,169백만원은 당기초 기준서 제1109호 '금융상품'적용에 따라 당기손익-공정가치 금융자산으로 재분류하였습니다.

(2) 당반기와 전반기 중 기타포괄손익-공정가치금융자산의 변동내역은 다음과 같습니다.

(단위: 백만원)		
구분	제 32(당) 기 반기	제 31(전) 기 반기
기초금액	454,051	365,805
회계정책 변경	(184,169)	-
취득	-	20,000
공정가치의 변동	(19,554)	23,271
처분 및 계정대체	(1,000)	(5,515)
기말금액	249,328	403,561
재무상태표:		
유동	-	-
비유동	249,328	403,561
합계	249,328	403,561

10. 관계기업 및 공동기업투자

당반기말과 전기말 현재 관계기업투자의 내역은 다음과 같습니다.

(단위: 백만원)						
회사명	소재지	주요영업활동	제 32(당) 기 반기		제 31(전) 기	
			지분율	장부금액	지분율	장부금액
Cosmo Tobacco Co. LTD	몽골	담배 제조・판매업	40.00%	-	40.00%	-
(주)라이트팜텍	국내	의약품 제조	20.24%	1,830	20.24%	1,830
(주)제이알제5호위탁관리부동산투자회사	국내	부동산임대업	34.63%	5,600	34.63%	5,600
(주)제이알제8호위탁관리부동산투자회사	국내	부동산임대업	21.74%	10,000	21.74%	10,000
(주)엘에스케이글로벌파마서비스	국내	신약연구개발	23.15%	-	23.15%	-
(주)제이알제10호위탁관리부동산투자회사	국내	부동산임대업	28.79%	9,500	28.79%	9,500
(주)제이알제13호위탁관리부동산투자회사	국내	부동산임대업	27.03%	5,000	27.03%	5,000
(주)케이비김포로지스틱스기업구조조정부동산투자회사(*1)	국내	부동산임대업	12.00%	3,000	12.00%	3,000
코람코전문투자형사모부동산투자신탁제50호(*2)	국내	부동산임대업	84.21%	16,000	84.21%	16,000
(주)용인중심	국내	부동산임대업	22.22%	1,000	22.22%	1,000
합계				51,930		51,930

(*1) 집합투자업자가 보유하는 지분 76%는 자본시장과금융투자업에관한법률에 따라 의결권이 제한되는 바, 중요한 재무정책과 영업정책의 결정시 각각 12%의 지분을 보유하는 당사와 담배인삼공제회 전원의 동의가 요구되므로 당사는 동 지분을 공동기업투자로 분류하였습니다.

(*2) 투자자 약정에 의하여 중요한 재무정책과 영업정책의 결정시 투자자 전원의 동의가 요구되므로 당사는 동 지분을 공동기업투자로 분류하였습니다.

11. 종속기업투자

당반기말과 전기말 현재 종속기업투자의 내역은 다음과 같습니다.

(단위: 백만원)						
회사명	소재지	주요 영업활동	제 32(당) 기 반기		제 31(전) 기	
			지분율	장부금액	지분율	장부금액
(주)한국인삼공사	국내	홍삼 등의 제조・판매업	100.00%	716,148	100.00%	716,148
영진약품(주)	국내	의약품 제조・판매업	52.45%	73,299	52.45%	73,299
태아산업(주)	국내	제지식 판상엽 제조업	100.00%	15,698	100.00%	15,698
KT&G Tutun Mamulleri Sanayi ve Ticaret A.S.	터키	담배 제조・판매업	99.99%	12,741	99.99%	12,741
Korea Tabacos do Brasil Ltda.	브라질	잎담배 조달	99.99%	2,891	99.99%	2,891
KT&G Pars	이란	담배 제조・판매업	99.99%	-	99.99%	-
KT&G Rus L.L.C.	러시아	담배 제조・판매업	100.00%	110,297	100.00%	110,297
KT&G USA Corporation	미국	담배 판매업	100.00%	4,913	100.00%	4,913
(주)코스모코스	국내	화장품 제조・판매업	98.56%	56,581	98.56%	56,581
Renzoluc Pte., Ltd.(*)	싱가포르	지주회사	100.00%	148,834	100.00%	148,834
(주)케이지씨예본	국내	한약재의 제조・판매업	100.00%	49,828	100.00%	49,828
PT KT&G Indonesia	인도네시아	담배 판매업	99.99%	1,240	99.99%	1,240
(주)상상스테이	국내	호텔업	100.00%	14,261	100.00%	14,261

KT&G Global Rus L.L.C.	러시아	담배 판매업	100.00%	1,497	100.00%	1,497
합계				1,208,228		1,208,228

(*) 상기 지분율은 전환상환우선주를 제외한 지분율이며, 당반기말 현재 우선주를 포함한 지분율은 88.6%입니다.

12. 유형자산

(1) 당반기말과 전기말 현재 유형자산 장부금액의 구성내역은 다음과 같습니다.

(단위: 백만원)						
구분	제 32(당) 기 반기			제 31(전) 기		
	취득원가	감가상각 누계액	장부금액	취득원가	감가상각 누계액	장부금액
토지	502,101	-	502,101	549,343	-	549,343
건물	723,538	(369,073)	354,465	713,395	(356,312)	357,083
구축물	45,815	(33,634)	12,181	45,867	(32,937)	12,930
기계장치	1,006,321	(815,225)	191,096	986,214	(798,513)	187,701
차량운반구	1,511	(1,121)	390	1,791	(1,379)	412
공구와기구	35,326	(31,122)	4,204	34,827	(30,080)	4,747
비품	140,529	(106,103)	34,426	134,394	(97,545)	36,849
기타의유형자산	1,594	-	1,594	1,594	-	1,594
건설중인자산	114,647	-	114,647	117,166	-	117,166
합계	2,571,382	(1,356,278)	1,215,104	2,584,591	(1,316,766)	1,267,825

(2) 당반기 및 전반기 중 유형자산의 변동은 다음과 같습니다.

가. 제32(당)기 반기

(단위: 백만원)							
구분	기초금액	취득금액	처분금액	감가상각 및 손상	대체	기타	기말금액
토지	549,343	44,847	(377)	(91)	34,534	(126,155)	502,101
건물	357,083	27,342	(2,738)	(12,559)	12,898	(27,561)	354,465
구축물	12,930	129	-	(957)	65	14	12,181
기계장치	187,701	14,854	(286)	(19,138)	7,965	-	191,096
차량운반구	412	64	-	(86)	-	-	390
공구와기구	4,747	511	(129)	(1,240)	315	-	4,204
비품	36,849	5,686	(2)	(8,985)	878	-	34,426
기타의유형자산	1,594	-	-	-	-	-	1,594
건설중인자산	117,166	104,840	-	(3,594)	(56,655)	(47,110)	114,647
합계	1,267,825	198,273	(3,532)	(46,650)	-	(200,812)	1,215,104

나. 제31(전)기 반기

(단위: 백만원)							
구분	기초금액	취득금액	처분금액	감가상각	대체	기타	기말금액
토지	426,463	-	(136)	-	37,247	(248)	463,326
건물	353,952	1,034	(78)	(12,826)	26,264	(410)	367,936
구축물	14,480	265	(41)	(1,015)	125	(3)	13,811
기계장치	207,199	2,535	(1,731)	(21,856)	7,160	-	193,307
차량운반구	360	165	-	(82)	-	-	443
공구와기구	5,355	632	(28)	(1,207)	-	-	4,752
비품	42,306	4,939	(14)	(9,327)	221	-	38,125
기타의유형자산	1,681	13	-	-	-	-	1,694
건설중인자산	65,472	87,229	-	-	(71,017)	-	81,684
합계	1,117,268	96,812	(2,028)	(46,313)	-	(661)	1,165,078

13. 무형자산

(1) 당반기말과 전기말 현재 무형자산 장부금액의 구성내역은 다음과 같습니다.

(단위: 백만원)						
구분	제 32(당) 기 반기			제 31(전) 기		
	취득원가	상각누계액	장부금액	취득원가	상각누계액	장부금액
산업재산권	8,916	(5,627)	3,289	8,696	(5,597)	3,099
시설이용권	25,470	(23)	25,447	23,845	(23)	23,822
개발중인무형자산	967	-	967	314	-	314
합계	35,353	(5,650)	29,703	32,855	(5,620)	27,235

(2) 당반기 및 전반기 중 무형자산의 변동은 다음과 같습니다.

가. 제32(당)기 반기

(단위: 백만원)						
구분	기초금액	취득금액	처분금액	대체	상각	기말금액
산업재산권	3,099	-	(6)	226	(30)	3,289
시설이용권	23,822	1,982	(357)	-	-	25,447
개발중인무형자산	314	877	-	(226)	-	967
합계	27,235	2,859	(363)	-	(30)	29,703

나. 제31(전)기 반기

(단위: 백만원)						
구분	기초금액	취득금액	처분금액	대체	상각	기말금액
산업재산권	2,162	226	-	602	(15)	2,975
시설이용권	23,206	472	(917)	-	-	22,761
개발중인무형자산	3,560	60	(385)	(602)	-	2,633

합계	28,928	758	(1,302)	-	(15)	28,369

(3) 당반기와 전반기 중 비용으로 인식한 경상연구개발비는 다음과 같습니다.

(단위: 백만원)				
구분	제 32(당) 기 반기		제 31(전) 기 반기	
	3개월	누적	3개월	누적
매출원가	23	56	31	49
판매비와관리비	3,374	6,765	4,241	6,730
합계	3,397	6,821	4,272	6,779

14. 투자부동산

(1) 당반기말과 전기말 현재 투자부동산 장부금액의 구성내역은 다음과 같습니다.

(단위: 백만원)						
구분	제 32(당) 기 반기			제 31(전) 기		
	취득원가	감가상각 누계액	장부금액	취득원가	감가상각 누계액	장부금액
토지	243,928	-	243,928	125,011	-	125,011
건물	302,638	(83,601)	219,037	280,302	(79,890)	200,412
건설중인자산	49,815	-	49,815	-	-	-
합계	596,381	(83,601)	512,780	405,313	(79,890)	325,423

(2) 당반기와 전반기 중 투자부동산의 변동은 다음과 같습니다.

(단위: 백만원)							
구분	제 32(당) 기 반기				제 31(전) 기 반기		
	토지	건물	건설중인자산	합계	토지	건물	합계
기초금액	125,011	200,412	-	325,423	124,763	210,433	335,196
감가상각비	-	(5,335)	-	(5,335)	-	(5,376)	(5,376)
유형자산에서 대체	118,917	23,960	49,815	192,692	248	413	661
기말금액	243,928	219,037	49,815	512,780	125,011	205,470	330,481

(3) 당반기와 전반기 중 투자부동산과 관련하여 손익으로 인식한 내역은 다음과 같습니다.

(단위: 백만원)				
구분	제 32(당) 기 반기		제 31(전) 기 반기	
	3개월	누적	3개월	누적
임대수익	15,774	27,365	11,116	21,968
운영비용	(2,699)	(5,335)	(2,661)	(5,376)
합계	13,075	22,030	8,455	16,592

(4) 당반기말과 전기말 현재 투자부동산의 공정가치와 장부금액은 다음과 같습니다.

(단위: 백만원)				
구분	제 32(당) 기 반기		제 31(전) 기	
	공정가치	장부금액	공정가치	장부금액
토지	775,580	243,928	744,481	125,011
건물	311,670	219,037	291,122	200,412
건설중인자산	49,815	49,815	-	-
합계	1,137,065	512,780	1,035,603	325,423

투자부동산의 공정가치는 수익가치환원법 등을 이용하여 독립된 평가기관에서 측정한 가치에 따라 결정되었으며, 가치평가기법에 사용된 투입변수에 기초하여 수준 3 공정가치로 분류되었습니다.

15. 담보제공자산

당반기말과 전기말 현재 담보로 제공되어 있는 자산의 내역은 다음과 같습니다.

(1) 제 32(당) 기 반기

(단위: 백만원)					
구분	장부금액	담보제공사유	채무금액	담보설정금액	담보권자
투자부동산	215,237	임대보증금	13,124	14,243	메트라이프생명보험(주) 외
장기기타금융자산	6,340	사업이행보증	-	6,340	한국토지주택공사
유형자산	24,005	근저당권/전세권	3,081	3,493	근로복지공단 외
합계	245,582		16,205	24,076	

(2) 제 31(전) 기

(단위: 백만원)					
구분	장부금액	담보제공사유	채무금액	담보설정금액	담보권자
투자부동산	148,810	임대보증금	12,982	13,889	메트라이프생명보험(주) 외
장기기타금융자산	6,340	사업이행보증	-	6,340	한국토지주택공사
유형자산	24,601	근저당권/전세권	3,104	3,493	근로복지공단 외
합계	179,751		16,086	23,722	

16. 단기차입금

당사는 소매점의 매출채권과 관련하여 수요자금융 약정에 따라 금융기관에 지급보증을 제공하고 금융기관으로부터 관련 채권을 대납받아 단기차입금으로 인식하고 있습니다. 당반기말과 전기말 현재 단기차입금의 내역은 다음과 같습니다.

(단위: 백만원)

차입처	연이자율	제 32(당) 기 반기	제 31(전) 기
농협은행(주)	5.92%	1,304	1,660
하나카드(주)	CD유통수익률(91일)+2.5%	306	299
합계		1,610	1,959

17. 매입채무및기타채무

당반기말과 전기말 현재 매입채무및기타채무의 내역은 다음과 같습니다.

(단위: 백만원)				
구분	제 32(당) 기 반기		제 31(전) 기	
	유동	비유동	유동	비유동
임대보증금	24,077	11,166	23,189	9,565
매입채무	54,028	-	34,293	-
예수금	12,117	-	4,336	-
부가가치예수금	166,104	-	148,065	-
미지급비용	123,490	12,805	129,083	12,090
미지급금	48,350	7,990	47,621	-
합계	428,166	31,961	386,587	21,655

18. 종업원급여

(1) 당반기와 전반기 중 퇴직급여제도와 관련하여 인식된 손익은 다음과 같습니다.

(단위: 백만원)				
구분	제 32(당) 기 반기		제 31(전) 기 반기	
	3개월	누적	3개월	누적
확정급여제도:				
당기근무원가	6,437	12,882	6,674	13,348
이자원가	122	243	235	471
소계	6,559	13,125	6,909	13,819
확정기여제도:				
당기비용 인식 기여금	1,113	3,299	1,131	3,349
기타장기종업원급여:				
당기근무원가 등	570	1,108	-	-
명예퇴직:				
해고급여	21	2,528	2	15
합계	8,263	20,060	8,042	17,183

(2) 당반기말과 전기말 현재 순확정급여부채의 내역은 다음과 같습니다.

(단위: 백만원)

구분	제 32(당) 기 반기	제 31(전) 기
확정급여채무의 현재가치	291,406	283,055
사외적립자산의 공정가치	(257,656)	(263,971)
합계	33,750	19,084

19. 환불부채 및 충당부채

(1) 당반기말과 전기말 현재 환불부채 및 충당부채의 내역은 다음과 같습니다

(단위: 백만원)				
구분	제 32(당) 기 반기		제 31(전) 기	
	유동	비유동	유동	비유동
환불부채	2,282	2,298	-	3,086
보증충당부채	1,780	-	-	-
합계	4,062	2,298	-	3,086

(2) 당반기와 전반기 중 환불부채 및 충당부채의 변동내역은 다음과 같습니다.

(단위: 백만원)								
구분	제 32(당) 기 반기				제 31(전) 기 반기			
	기초	증가	감소	기말	기초	증가	감소	기말
환불부채	3,086	1,552	58	4,580	-	-	-	-
보증충당부채	-	1,780	-	1,780	-	-	-	-
합계	3,086	3,332	58	6,360	-	-	-	-

20. 파생상품

(1) 당반기말과 전기말 현재 파생상품의 내역은 다음과 같습니다.

(단위: 백만원)				
구분	제32(당)기 반기		제31(전)기	
	유동	비유동	유동	비유동
통화선도:				
파생상품자산	388	-	-	-
파생상품부채	(5,506)	-	-	-
합계	(5,118)	-	-	-

(2) 당반기 및 전반기 중 파생상품의 변동내역은 다음과 같습니다.

(단위: 백만원)		
구분	제32(당)기 반기	제31(전)기 반기
기초금액	-	-
평가이익	388	-

평가손실	(5,506)	-
기말금액	(5,118)	-

21. 납입자본

(1) 당반기말과 전기말 현재 당사의 자본금 내역은 다음과 같습니다.

구분	제 32(당) 기 반기	제 31(전) 기
수권주식수	800,000,000주	800,000,000주
주당금액	5,000원	5,000원
발행주식수	137,292,497주	137,292,497주
자본금	954,959백만원	954,959백만원

과거 당사의 주식 53,699,400주가 이익소각됨에 따라 자본금과 발행주식의 액면총액 간 268,497백만원의 차이가 존재합니다.

(2) 당반기와 전반기 중 기타자본잉여금의 변동은 없습니다.

22. 자기주식

(1) 당반기말과 전기말 현재 자기주식의 내역은 다음과 같습니다.

(단위: 백만원)				
구분	제 32(당) 기 반기		제 31(전) 기	
	주식수	장부금액	주식수	장부금액
자기주식	11,027,370주	328,157	11,027,370주	328,157

(2) 당반기와 전반기 중 자기주식처분이익의 변동은 없습니다.

23. 적립금

(1) 당반기말과 전기말 현재 적립금의 내역은 다음과 같습니다.

(단위: 백만원)		
구분	제 32(당) 기 반기	제 31(전) 기
기타포괄손익누계액	(52,644)	(1,812)
법정적립금	602,937	602,937
임의적립금	4,893,211	4,408,176
합계	5,443,504	5,009,301

(2) 당반기말과 전기말 현재 기타포괄손익누계액의 내역은 다음과 같습니다.

(단위: 백만원)

구분	제 32(당) 기 반기	제 31(전) 기
법인세 차감전 기타포괄손익누계액	(72,612)	(2,499)
법인세효과	19,968	687
법인세 차감후 기타포괄손익누계액	(52,644)	(1,812)

(3) 법정적립금은 이익준비금으로서 상법상 회사는 자본금의 50%에 달할 때까지 매결산기에 금전에 의한 이익배당액의 10% 이상을 이익준비금으로 적립하도록 규정되어 있습니다. 동 이익준비금은 현금으로 배당할 수 없으며, 주주총회의 결의에 의하여 이월결손금의 보전과 자본전입에만 사용될 수 있습니다.

(4) 당반기말과 전기말 현재 임의적립금의 내역은 다음과 같습니다.

(단위: 백만원)		
구분	제 32(당) 기 반기	제 31(전) 기
기업합리화적립금	12,851	12,851
연구및인력개발준비금	-	10,000
사업확장적립금	698,881	698,881
별도적립금	4,181,479	3,686,444
합계	4,893,211	4,408,176

① 기업합리화적립금
당사는 2002년까지 조세특례제한법에 따른 세액공제 상당액을 기업합리화적립금으로 계상하였으며, 동 적립금은 이월결손금의 보전 및 자본전입에만 사용될 수 있었습니다. 그러나, 2002년 12월 11일에 조세특례제한법이 개정되었으며, 동 개정시에 관련 조항이 삭제됨으로 인하여 기업합리화적립금은 임의적립금으로 변경되었습니다.

② 연구및인력개발준비금
당사는 조세특례제한법의 규정에 의하여 법인세 신고시 연구및인력개발준비금을 신고조정으로 손금산입하고 이익잉여금 처분시 별도 적립하고 있습니다. 동 적립금 중적립 용도에 사용한 금액과 사용후 잔액은 임의적립금으로 이입하여 배당에 사용할 수 있습니다.

③ 사업확장적립금 및 별도적립금
당사는 상기 적립금 외에 특정한 목적이 없는 사업확장적립금 및 별도적립금을 계상하고 있으며 이러한 적립금은 이후에 주주총회의 결의에 의하여 다른 목적을 위해 사용될 수 있습니다.

24. 이익잉여금

당반기와 전반기 중 이익잉여금의 변동은 다음과 같습니다.

(단위: 백만원)		
구분	제 32(당) 기 반기	제 31(전) 기 반기
기초금액	990,096	1,068,469
회계정책변경	(31,465)	-

연차배당	(505,061)	(454,554)
연구및인력개발준비금의 이입	10,000	10,000
별도적립금의 전입	(495,036)	(623,915)
당기순이익	509,549	516,601
순확정급여부채의 재측정요소(법인세 차감후)	(1,223)	(399)
기말금액	476,860	516,202

25. 매출

당사는 다음과 같은 주요 사업계열에서 기간에 걸쳐 혹은 한 시점에 재화와 용역을 이전함으로써 수익을 얻고 있습니다. 주요 사업계열의 구분은 기업회계기준서 제1108호에 따라 보고부문별 수익 공시정보와 일관됩니다.

(단위: 백만원)						
구분			제 32(당) 기 반기		제 31(전) 반기	
			3개월	누적	3개월	누적
한 시점에 인식하는 수익 :						
담배 제조 및 판매	국내	도소매상	423,754	777,407	418,007	790,617
		특수(면세 등)	52,707	104,115	46,544	100,121
	수출	도소매상 등	183,024	314,337	228,858	465,425
담배 반제품 제조 및 판매	수출	종속기업 등	15,485	33,814	17,066	28,332
담배 원재료 제조 및 판매	국내	직접 판매	1,637	2,279	17,254	28,840
	수출	직접 판매	3,095	4,633	4,350	5,911
기타	국내	직접 판매	110	399	109	138
소 계			679,812	1,236,984	732,188	1,419,384
기간에 걸쳐 인식하는 수익 :						
임가공 매출	국내	직접 판매	127	289	3,551	9,012
운송 매출	수출	도소매상 등	1,191	2,210	-	-
부동산 분양 및 임대	국내	분양	10,984	10,984	52,061	71,921
	국내	임대	13,402	27,365	13,458	26,930
소 계			25,704	40,848	69,070	107,863
합 계			705,516	1,277,832	801,258	1,527,247

26. 분양계약

(1) 당반기말 현재 건설이 진행중인 분양계약의 내역은 다음과 같습니다.

(단위: 백만원)			
공사명	건설기간	총분양예정액	총분양계약액
수원화서 파크푸르지오	2018.02~2021.08	1,213,201	1,191,333

(2) 당반기와 전반기 중 분양계약잔액의 변동내역은 다음과 같습니다.

(단위: 백만원)		
공사명	제 32(당)기 반기	제 31(전) 기 반기

기초계약잔액	-	133,491
증감	1,191,333	(95)
수익인식	(11,827)	(71,921)
기말계약잔액	1,179,506	61,475

(3) 당반기말 현재 건설이 진행중인 분양계약의 누적분양원가 등의 내역은 다음과 같습니다.

(단위: 백만원)				
공사명	진행률	누적분양수익	누적분양원가	미청구공사(*)
수원화서 파크푸르지오	0.99%	11,827	(4,886)	-

(4) 당반기 중 추정 총계약수익 및 총계약원가의 변동은 발생하지 아니하였습니다. 진행중인 분양계약의 추정 총계약수익과 총계약원가는 당반기말까지 발생한 상황에 근거한 것이며, 미래 기간에 변동될 수 있습니다.

27. 영업이익

(1) 당반기와 전반기 중 발생한 비용의 성격별 분류는 다음과 같습니다.

(단위: 백만원)				
구분	제 32(당) 기 반기		제 31(전) 기 반기	
	3개월	누적	3개월	누적
재고자산의 변동	23,819	11,443	59,564	106,895
원재료 등의 사용액 및 상품매입액	146,657	327,061	145,158	295,340
급여	83,798	178,350	81,437	167,280
퇴직급여 및 해고급여	7,693	18,952	8,042	17,183
감가상각비	24,065	48,299	25,863	51,689
무형자산상각비	16	30	9	15
복리후생비	11,138	21,366	11,471	22,029
광고선전비	25,678	46,845	26,039	48,473
지급수수료	31,871	60,295	30,415	59,469
기타 비용	75,071	76,167	70,168	95,894
합계	429,806	788,808	458,166	864,267

(2) 당반기와 전반기 중 판매비와관리비의 내역은 다음과 같습니다.

(단위: 백만원)				
구분	제 32(당) 기 반기		제 31(전) 기 반기	
	3개월	누적	3개월	누적
급여	56,288	120,317	54,257	112,636
퇴직급여	5,370	13,417	5,760	12,048

복리후생비	7,887	15,401	8,145	15,632
여비교통비	2,514	4,540	2,237	3,858
통신비	757	1,488	766	1,497
수도광열비	1,859	4,893	1,750	4,238
세금과공과	14,918	16,032	13,627	15,165
소모품비	457	917	471	929
임차료	3,222	6,728	2,894	6,198
감가상각비	8,108	16,359	8,414	16,742
무형자산상각비	16	30	8	15
수선유지비	1,002	1,598	1,421	1,696
차량비	1,025	1,988	1,010	2,006
수수료	21,174	38,303	22,109	43,268
운반보관비	2,871	5,281	7,893	13,842
회의비	833	1,634	784	1,622
광고선전비	25,637	46,780	25,982	48,394
교육훈련비	1,525	2,080	921	1,609
경상연구개발비	3,374	6,765	4,069	6,730
매출채권손상차손(환입)	301	6,619	2,696	3,022
보험료	14	509	27	259
포상비	355	993	514	769
합계	159,507	312,672	165,755	312,175

28. 기타수익 및 기타비용

(1) 당반기와 전반기 중 기타수익의 내역은 다음과 같습니다.

(단위: 백만원)				
구분	제 32(당) 기 반기		제 31(전) 기 반기	
	3개월	누적	3개월	누적
외환차익	3,688	4,414	2,694	5,395
외화환산이익	53,616	50,936	37,035	1,021
기타채권손상차손환입	2,423	2,153	848	2,012
유형자산처분이익	421	551	4,096	4,162
무형자산처분이익	-	-	-	595
파생상품평가이익	388	388	-	-
파생상품거래이익	1,610	2,434	-	-
잡이익	2,878	24,957	4,369	8,016
합계	65,024	85,833	49,042	21,201

(2) 당반기와 전반기 중 기타비용의 내역은 다음과 같습니다.

(단위: 백만원)

구분	제 32(당) 기 반기		제 31(전) 기 반기	
	3개월	누적	3개월	누적
외환차손	1,009	1,742	15,837	29,961
외화환산손실	-	1,833	-	39,403
파생상품평가손실	11,512	5,506	-	-
파생상품거래손실	3,194	3,194	-	-
종속기업투자처분손실	-	-	-	8,945
기부금	2,217	3,065	1,672	3,038
유형자산처분손실	72	188	135	135
유형자산손상차손	3,685	3,685	-	-
무형자산처분손실	6	12	385	547
잡손실	299	3,796	4,885	5,091
합계	21,994	23,021	22,914	87,120

29. 순금융수익

(1) 당반기와 전반기 중 순금융수익의 내역은 다음과 같습니다.

(단위: 백만원)				
구분	제 32(당) 기 반기		제 31(전) 기 반기	
	3개월	누적	3개월	누적
금융수익:				
이자수익(*)	2,641	5,786	8,476	20,050
배당금수익	4,812	71,095	4,514	78,392
장기예치금이자수익	-	-	2,024	4,067
당기손익-공정가치금융자산 평가이익	80	14,298	-	-
당기손익-공정가치금융자산 처분이익	19,126	26,888	-	-
매도가능금융자산처분이익	-	-	460	1,014
금융수익 소계	26,659	118,067	15,474	103,523
금융원가:				
이자비용	(475)	(719)	(222)	(527)
당기손익-공정가치금융자산 평가손실	(140)	(140)	-	-
매도가능금융자산손상차손	-	-	(14,640)	(14,640)
금융원가 소계	(615)	(859)	(14,862)	(15,167)
순금융수익	26,044	117,208	612	88,356

(*) 유효이자율 이자수익 755백만원이 포함되어 있습니다.

(2) 당반기와 전반기 중 금융수익에 포함된 이자수익의 내역은 다음과 같습니다.

(단위: 백만원)				
구분	제 32(당) 기 반기		제 31(전) 기 반기	
	3개월	누적	3개월	누적
금융기관예치금	322	847	7,821	17,478

매도가능금융자산	-	-	-	7
매출채권및기타채권	394	1,258	655	2,565
장기예치금	1,925	3,681	-	-
합계	2,641	5,786	8,476	20,050

(3) 당반기와 전반기 중 금융원가에 포함된 이자비용의 내역은 다음과 같습니다.

(단위: 백만원)				
구분	제 32(당) 기 반기		제 31(전) 기 반기	
	3개월	누적	3개월	누적
매입채무및기타채무	475	719	222	527

30. 법인세비용

법인세비용은 당기법인세비용에서 과거기간 당기법인세에 대하여 당반기와 전반기에 인식한 조정사항, 일시적차이의 발생과 소멸로 인한 이연법인세비용(수익) 및 당기손익 이외로 인식되는 항목과 관련된 법인세비용(수익)을 조정하여 산출하였습니다. 당반기와 전반기의 평균유효세율은 각각 23.84% 및 24.63%입니다.

31. 주당이익

당반기와 전반기 중 주당이익과 회계이익의 관계는 다음과 같습니다.

구분	제 32(당) 기 반기		제 31(전) 기 반기	
	3개월	누적	3개월	누적
보통주에 귀속되는 당기순이익	252,618백만원	509,549백만원	263,442백만원	516,601백만원
가중평균유통보통주식수	126,265,127주	126,265,127주	126,265,127주	126,265,127주
기본및희석주당이익	2,001원	4,036원	2,086원	4,091원

가중평균유통보통주식수는 기초의 유통보통주식수에 회계기간 중 취득 및 처분된 자기주식수 또는 신규 발행된 보통주식수를 각각의 유통기간에 따른 가중치를 고려하여 조정한 보통주식수입니다.

32. 특수관계자

(1) 당반기말과 전기말 현재 당사의 지배・종속관계에 있는 회사 및 특수관계자의 내역은 다음과 같습니다.

구분	회사명	참조	소재지	소유지분율					
				제 32(당) 기 반기			제 31(전) 기		
				지배기업	종속기업	합계	지배기업	종속기업	합계
종속기업	(주)한국인삼공사		국내	100.00%	-	100.00%	100.00%	-	100.00%
	영진약품(주)		국내	52.45%	-	52.45%	52.45%	-	52.45%
	태아산업(주)		국내	100.00%	-	100.00%	100.00%	-	100.00%
	KT&G Tutun Mamulleri Sanayi ve Ticaret A.S.		터키	99.99%	-	99.99%	99.99%	-	99.99%

	Korea Tabacos do Brasil Ltda.		브라질	99.99%	-	99.99%	99.99%	-	99.99%
	KT&G Pars		이란	99.99%	-	99.99%	99.99%	-	99.99%
	KT&G Rus L.L.C.		러시아	100.00%	-	100.00%	100.00%	-	100.00%
	KT&G USA Corporation		미국	100.00%	-	100.00%	100.00%	-	100.00%
	(주)코스모코스		국내	98.56%	-	98.56%	98.56%	-	98.56%
	Renzoluc Pte., Ltd.	(*1)	싱가포르	100.00%	-	100.00%	100.00%	-	100.00%
	(주)케이지씨예본		국내	100.00%	-	100.00%	100.00%	-	100.00%
	PT KT&G Indonesia		인도네시아	99.99%	-	99.99%	99.99%	-	99.99%
	K&I HK Co., Ltd.		홍콩	-	100.00%	100.00%	-	100.00%	100.00%
	K&I China Co., Ltd.		중국	-	100.00%	100.00%	-	100.00%	100.00%
	(주)상상스테이		국내	100.00%	-	100.00%	100.00%	-	100.00%
	KT&G Global Rus L.L.C.		러시아	100.00%	-	100.00%	100.00%	-	100.00%
	(주)케이지씨라이프앤진		국내	-	100.00%	100.00%	-	100.00%	100.00%
	길림한정인삼유한공사		중국	-	100.00%	100.00%	-	100.00%	100.00%
	정관장고빈유한공사		대만	-	100.00%	100.00%	-	100.00%	100.00%
	Korean Red Ginseng Corp., Inc.		미국	-	100.00%	100.00%	-	100.00%	100.00%
	정관장육년근상업(상해)유한공사		중국	-	100.00%	100.00%	-	100.00%	100.00%
	주식회사 한국인삼공사재팬		일본	-	100.00%	100.00%	-	100.00%	100.00%
	PT CKJ INDONESIA	(*2)	인도네시아	-	99.88%	99.88%	-	99.88%	99.88%
	PT Trisakti Purwosari Makmur		인도네시아	-	99.99%	99.99%	-	99.99%	99.99%
	PT Mandiri Maha Mulia		인도네시아	-	99.98%	99.98%	-	99.98%	99.98%
	PT Sentosa Ababi Purwosari		인도네시아	-	100.00%	100.00%	-	100.00%	100.00%
	PT Purindo Ilufa		인도네시아	-	100.00%	100.00%	-	100.00%	100.00%
	PT Nusantara Indah Makmur		인도네시아	-	100.00%	100.00%	-	100.00%	100.00%
관계기업 및 공동기업	Cosmo Tabacco Co LTD		몽골	40.00%	-	40.00%	40.00%	-	40.00%
	(주)라이트팜텍		국내	20.24%	-	20.24%	20.24%	-	20.24%
	(주)제이알제5호위탁관리부동산투자회사		국내	34.63%	-	34.63%	34.63%	-	34.63%
	(주)제이알제8호위탁관리부동산투자회사		국내	21.74%	-	21.74%	21.74%	-	21.74%
	(주)엘에스케이글로벌파마서비스		국내	23.15%	-	23.15%	23.15%	-	23.15%
	(주)제이알제10호위탁관리부동산투자회사		국내	28.79%	-	28.79%	28.79%	-	28.79%
	(주)제이알제13호위탁관리부동산투자회사		국내	27.03%	-	27.03%	27.03%	-	27.03%
	(주)케이비김포로지스틱스기업구조조정부동산투자회사		국내	12.00%	-	12.00%	12.00%	-	12.00%
	코람코전문투자형사모부동산투자신탁제50호		국내	84.21%	-	84.21%	84.21%	-	84.21%
	(주)용인중심		국내	22.22%	-	22.22%	22.22%	-	22.22%

(*1) 상기 지배기업의 지분율은 전환상환우선주를 제외한 지분율이며, 당반기말 현재 우선주를 포함한 지분율은 88.6%입니다.

(*2) 당반기 중 PT CKJ INDONESIA가 청산되어 당반기말 기준 특수관계자 범위에서 제외되었습니다.

(2) 당사는 특수관계자와 재화의 판매 및 용역의 제공 등의 거래를 하고 있는바, 당반기와 전반기 중 특수관계자와의 거래내역은 다음과 같습니다.

① 매출 및 기타수익

(단위: 백만원)					
구분	회사명	제 32(당) 기 반기		제 31(전) 기 반기	
		3개월	누적	3개월	누적
종속기업	(주)한국인삼공사	2,387	3,749	1,905	3,690
	영진약품(주)	49	88	44	86
	태아산업(주)	7	8	1	4

	KT&G Tutun Mamulleri Sanayi ve Ticaret A.S.	548	1,275	2,987	4,093
	KT&G Pars	-	-	602	602
	KT&G Rus L.L.C.	8,601	20,796	8,434	11,640
	(주)케이지씨라이프앤진	57	64	35	65
	KT&G USA Corporation	7,407	24,658	27,557	52,441
	(주)코스모코스	33	38	31	54
	Renzoluc Pte., Ltd.	-	-	288	763
	(주)케이지씨예본	11	12	7	12
	PT KT&G Indonesia	242	491	237	478
	PT Mandiri Maha Mulia	3,104	4,328	3,583	6,251
	Korea Tabacos do Brasil Ltda.	4	4	-	-
	(주)상상스테이	1,503	3,056	1,737	3,292
관계기업 및 공동기업	(주)케이브이지제1호위탁관리부동산투자회사	-	-	-	375
	(주)제이알제5호위탁관리부동산투자회사	34	34	495	495
	(주)제이알제8호위탁관리부동산투자회사	-	-	457	457
	(주)제이알제10호위탁관리부동산투자회사	289	289	253	253
	(주)케이비김포로지스틱스기업구조조정부동산투자회사	-	45	-	-
	코람코전문투자형사모부동산투자신탁제50호	-	220	-	-
합 계		24,276	59,155	48,653	85,051

상기 거래 외 당사는 당반기 중 KT&G RUS L.L.C.에 164백만원의 유형자산을 매각하였고, PT Sentosa Ababi Purwosari로부터 521백만원의 유형자산을 매입하였습니다.

② 매입 및 기타비용

(단위: 백만원)

구분	제 32(당) 기 반기		제 31(전) 기 반기	
	3개월	누적	3개월	누적
(주)한국인삼공사	89	618	261	1,668
영진약품(주)	3	9	5	7
태아산업(주)	3,629	7,167	3,527	6,798
KT&G Rus L.L.C.	-	-	335	335
(주)케이지씨라이프앤진	3	3	34	183
㈜코스모코스	21	299	41	61
㈜케이지씨예본	54	107	-	-
K&I China Co., Ltd.	-	-	8	23
합계	3,799	8,203	4,211	9,075

(3) 당반기말과 전기말 현재 특수관계자에 대한 채권・채무내역은 다음과 같습니다.

(단위: 백만원)

구분	회사명	제 32(당) 기 반기		제 31(전) 기	
		채권	채무	채권	채무
종속기업	(주)한국인삼공사	50	1,958	343	2,075
	영진약품(주)	9	30	66	30
	태아산업(주)	-	1,462	4	-

	KT&G Tutun Mamulleri Sanayi ve Ticaret A.S.(*)	38,536	-	37,029	-
	Korea Tabacos do Brasil Ltda.	104	-	103	-
	KT&G Pars(*)	44,888	-	43,791	-
	KT&G Rus L.L.C.(*)	71,820	-	53,810	-
	KT&G USA Corporation	27,266	281	38,696	-
	(주)코스모코스	3	17	29	16
	PT KT&G Indonesia(*)	28,546	-	27,380	-
	(주)케이지씨라이프앤진	-	120	14	120
	PT Trisakti Purwosari Makmur	138	-	313	-
	PT Sentosa Ababi Purwosari	107	-	162	-
	PT Purindo Ilufa	107	-	-	-
	PT Mandiri Maha Mulia	11,171	-	13,279	-
	(주)케이지씨예본	-	-	3	-
	(주)상상스테이	-	-	3	-
관계기업	(주)엘에스케이글로벌파마서비스	750	-	1,500	-
	(주)제이알제5호위탁관리부동산투자회사	-	-	242	-
	(주)제이알제8호위탁관리부동산투자회사	67	-	212	-
	(주)제이알제13호위탁관리부동산투자회사	145	-	145	-
	(주)케이비김포로지스틱스기업구조조정부동산투자회사	101	-	60	-
	코람코전문투자형사모부동산투자신탁제50호	204	-	-	-
합계		224,012	3,868	217,184	2,241

(*) 당반기말과 전기말 현재 대손충당금 75,176백만원과 38,176백만원을 각각 차감하기 전의 총액으로 기재되어 있습니다.

(4) 당반기와 전기 중 특수관계자와의 자금거래는 다음과 같습니다.

(단위: 백만원)

구분	회사명	제 32(당) 기 반기	제 31(전) 기		
		자금상환	출자	자금대여	자금상환
종속기업	영진약품(주)	-	6,944	-	-
	(주)코스모코스	-	5,544	-	-
	Renzoluc Pte., Ltd.	-	144,691	-	47,489
관계기업 및 공동기업	(주)엘에스케이글로벌파마서비스	750	-	2,054	554
	(주)용인중심	-	1,000	-	-
합계		750	158,179	2,054	48,043

(5) 당반기와 전반기 중 주요 경영진에 대한 보상은 다음과 같습니다.

(단위: 백만원)

구분	제 32(당) 기 반기		제 31(전) 기 반기	
	3개월	누적	3개월	누적
단기종업원급여	4,790	9,997	4,413	9,659
퇴직급여	352	762	538	1,079
합계	5,142	10,759	4,951	10,738

33. 금융상품의 위험관리와 공정가치

(1) 시장위험
시장위험이란 환율, 이자율 및 지분증권의 가격 등 시장가격의 변동으로 인하여 금융상품의 공정가치나 미래현금흐름이 변동할 위험을 의미합니다. 시장가격 관리의 목적은 수익은 최적화하는 반면 수용가능한 한계 이내로 시장위험노출을 관리 및 통제하는 것입니다.

① 환위험
당사는 제조담배 수출 및 잎담배 수입 거래와 관련하여 환율변동위험에 노출되어 있습니다. 당사의 경영진은 내부적으로 원화 환율 변동에 대한 환위험을 정기적으로 측정하고 있으며, 필요한 경우 환위험관리를 목적으로 파생상품계약을 체결하고 있습니다.

당반기말과 전기말 현재 기능통화 이외의 외화로 표시된 화폐성자산 및 부채의 장부금액은 다음과 같습니다.

(단위: 백만원)				
구분	제 32(당) 기 반기		제 31(전) 기	
	화폐성 외화자산	화폐성 외화부채	화폐성 외화자산	화폐성 외화부채
USD	1,200,554	7,079	1,039,421	30,912
IDR	1,559	-	1,581	-
EUR	33,268	11,028	33,424	3,580
기타	45,152	17	27,991	-
합계	1,280,533	18,124	1,102,417	34,492

당반기말과 전반기말 현재 외화에 대한 원화환율의 10% 변동이 당기손익에 미치는 영향은 다음과 같습니다.

(단위: 백만원)				
구분	제 32(당) 기 반기		제 31(전) 기 반기	
	10% 상승시	10% 하락시	10% 상승시	10% 하락시
세전순이익 증가(감소)	126,241	(126,241)	112,204	(112,204)

② 가격위험
당사는 상장지분상품과 관련하여 시장가격의 변동으로 인하여 금융상품의 공정가치나 미래현금흐름이 변동할 기타 가격변동위험에 노출되어 있습니다. 당사의 경영진은 시장가격의 변동으로 인하여 상장지분상품의 공정가치 또는 미래현금흐름이 변동할 위험을 정기적으로 측정하고 있습니다. 포트폴리오 내에서 중요한 투자자산의 관리는 개별적으로 이루어지고 있으며, 취득과 처분은 당사의 경영진이 승인하고 있습니다.

당반기말과 전반기말 현재 주가지수 5% 변동시 상장지분상품의 가격변동이 포괄손익에 미치는 영향은 다음과 같습니다.

(단위: 백만원)				
구분	제 32(당) 기 반기		제 31(전) 기 반기	

	5% 상승시	5% 하락시	5% 상승시	5% 하락시
세전포괄손익 증가(감소)	990	(990)	7,229	(7,229)

③ 이자율위험
당사는 차입금과 관련하여 이자율변동위험에 노출되어 있습니다. 당사의 경영진은 시장이자율의 변동으로 인하여 금융상품의 공정가치 또는 미래현금흐름이 변동할 위험을 정기적으로 측정하여 고정이자율차입금과 변동이자율차입금의 적절한 균형을 유지하고 있습니다. 당반기말 현재 당사의 이자부부채의 규모를 고려할 때, 이자율 변동이 금융부채의 공정가치 또는 미래현금흐름에 미치는 영향은 중요하지 아니합니다.

(2) 신용위험
당사는 금융상품의 당사자 중 일방이 의무를 이행하지 않아 상대방에게 재무손실을 입힐 신용위험에 노출되어 있습니다. 당사의 경영진은 신용위험을 관리하기 위하여 신용도가 일정 수준 이상인 거래처와 거래하고 있으며, 금융자산의 신용보강을 위한 정책과 절차를 마련하여 운영하고 있습니다. 당사는 신규 거래처와 계약시 공개된 재무정보와 신용평가기관에 의하여 제공된 정보 등을 이용하여 거래처의 신용도를 평가하고 이를 근거로 신용거래한도를 결정하고 있으며, 담보 또는 지급보증을 제공받고 있습니다. 또한, 당사는 주기적으로 거래처의 신용도를 재평가하여 신용거래한도를 재검토하고 담보수준을 재조정하고 있으며, 회수가 지연되는 금융자산에 대하여는 반기 단위로 회수지연 현황 및 회수대책을 보고하고 있으며 지연사유에 따라 적절한 조치를 취하고 있습니다.

금융자산의 장부금액은 신용위험에 대한 최대노출정도를 표시하고 있습니다. 당반기말과 전기말 현재 당사의 신용위험에 대한 최대노출정도는 다음과 같습니다.

(단위: 백만원)		
구분	제 32(당) 기 반기	제 31(전) 기
현금및현금성자산(보유현금 제외)(*)	174,259	1,104,120
기타금융자산	146,340	1,536,340
당기손익-공정가치금융자산(*)	2,608,273	-
매출채권및기타채권	901,290	1,031,970
장기예치금	578,397	510,223
파생상품자산	388	-
합계	4,408,947	4,182,653

(*)당반기말 현금성자산 중 특정금전신탁은 당기손익-공정가치금융자산에 포함되어 있습니다.

(3) 유동성위험
당사는 현금 등 금융자산을 인도하여 결제하는 금융부채와 관련된 의무를 충족하는 데 어려움을 겪게 될 유동성위험에 노출되어 있습니다. 당사의 경영진은 유동성위험을 관리하기 위하여 단기 및 중장기 자금관리계획을 수립하고 현금유출예산과 실제현금유출액을 지속적으로 분석・검토하여 금융부채와 금융자산의 만기구조를 대응시키고 있습니다. 당사의 경영진은 영업활동현금흐름과 금융자산의 현금유입으로 금융부채를 상환가능하다고 판단하고 있습니다.

당반기말과 전기말 현재 금융부채의 잔존계약만기에 따른 만기분석은 다음과 같습니다.

(단위: 백만원)						
구분	장부금액	계약상 현금흐름	잔존계약만기			
			3개월 미만	3개월~1년	1년~5년	5년 이상
당반기말:						
단기차입금	1,610	1,610	1,610	-	-	-
매입채무및기타채무	281,907	283,510	226,089	24,400	33,021	-
파생상품부채	5,506	5,506	3,207	2,299	-	-
합계	289,023	290,626	230,906	26,699	33,021	-
전기말:						
단기차입금	1,959	1,959	1,959	-	-	-
매입채무및기타채무	243,751	244,566	210,997	23,405	9,879	285
합계	245,710	246,525	212,956	23,405	9,879	285

상기 금융부채의 잔존만기별 현금흐름은 할인되지 아니한 명목금액으로서 지급을 요구받을 수 있는 기간 중 가장 이른 일자를 기준으로 작성되었으며, 이자의 현금흐름을 포함하고 있습니다.

(4) 당반기말과 전기말 현재 금융상품의 범주별 장부금액은 다음과 같습니다.

(단위: 백만원)		
구분	제 32(당) 기 반기	제 31(전) 기
금융자산:		
매도가능금융자산	-	454,051
당기손익-공정가치금융자산(*)	2,608,273	-
기타포괄손익-공정가치금융자산	249,328	-
파생상품자산	388	-
상각후원가 측정 금융자산		
-현금및현금성자산	174,793	1,104,825
-기타금융자산	146,340	1,536,340
-매출채권및기타채권	901,290	1,031,970
-장기예치금	578,397	510,223
소계	1,800,820	4,183,358
금융자산 합계	4,658,809	4,637,409
금융부채:		
파생상품부채	5,506	-
상각후원가로 측정하는 금융부채		
-단기차입금	1,610	1,959
-매입채무및기타채무	281,907	243,751
소계	283,517	245,710
금융부채 합계	289,023	245,710

(*) 당반기말 현금성자산 중 특정금전신탁 450,785백만원은 당기손익-공정가치금융자산으로 분류됩니다.

(5) 당반기말과 전기말 현재 공정가치로 측정한 금융상품의 수준별 공정가치 측정치는 다음과 같습니다.

(단위: 백만원)				
구분	장부금액	공정가치		
		수준 1	수준 2	수준 3
당반기말:				
당기손익-공정가치금융자산(*)	2,608,273	-	2,413,624	194,649
기타포괄손익-공정가치금융자산	249,328	200,606	-	48,722
파생상품자산	388	-	388	-
파생상품부채	(5,506)	-	(5,506)	-
합계	2,852,483	200,606	2,408,506	243,371
전기말:				
매도가능금융자산	404,329	220,160	-	184,169

(*) 당반기말 현금성자산 중 특정금전신탁은 당기손익-공정가치금융자산에 포함되어 있습니다.

당반기와 전기 중 공정가치 서열체계의 수준 간 이동은 없습니다.

당반기말과 전기말 현재 매도가능금융자산으로 분류되는 부동산투자신탁 지분증권 등의 공정가치는 순자산가치조정법, DCF 등을 이용하여 측정되었으며, 가치평가기법에 사용된 투입변수에 기초하여 수준 3 공정가치로 분류되었습니다. 당반기와 전기 중 수준 3 공정가치의 변동은 다음과 같습니다.

(단위: 백만원)		
구분	제 32(당) 기 반기	제 31(전) 기
기초금액(*)	233,891	132,956
취득	33,000	70,946
처분	(25,440)	(22,798)
공정가치의 변동	1,920	3,065
기말금액	243,371	184,169

(*) 전기말 원가법으로 측정하던 매도가능금융자산이 기타포괄손익-공정가치금융자산으로 분류 변경된 효과 49,722백만원이 포함되어 있습니다.

(6) 당반기와 전반기 중 금융상품의 범주별 순손익은 다음과 같습니다.

① 제 32(당) 기 반기

(단위: 백만원)

구분	당기손익-공정가치 금융자산	당기손익-기타포괄손익 금융자산	파생상품 자산(부채)	상각후원가측정 금융자산	상각후원가측정 금융부채	합계
당기손익:						
이자수익	-	-	-	5,786	-	5,786
배당금수익	-	12,506	-	-	-	12,506
평가손익	14,158	-	(5,119)	-	-	9,039
처분손익	26,888	-	(759)	-	-	26,129
이자비용	-	-	-	-	(719)	(719)
손상차손	-	-	-	(4,466)	-	(4,466)
합계	41,046	12,506	(5,878)	1,320	(719)	48,275
기타포괄손익(법인세 차감전):						
공정가치의 변동	-	(19,554)	-	-	-	(19,554)
처분으로인한 재분류	-	153	-	-	-	153
합계	-	(19,401)	-	-	-	(19,401)

② 제 31(전) 기 반기

(단위: 백만원)				
구분	매도가능 금융자산	대여금 및 수취채권	상각후원가로 측정하는 금융부채	합계
당기손익:				
이자수익	7	20,043	-	20,050
배당금수익	11,113	-	-	11,113
장기예치금이자수익	-	4,067	-	4,067
처분및전환이익	1,014	-	-	1,014
이자비용	-	-	(527)	(527)
손상차손	(14,640)	(1,010)	-	(15,650)
합계	(2,506)	23,100	(527)	20,067
기타포괄손익(법인세 차감전):				
공정가치의 변동	23,271	-	-	23,271
처분으로 인한 재분류	(1,014)	-	-	(1,014)
손상으로 인한 재분류	14,640	-	-	14,640
합계	36,897	-	-	36,897

34. 자본관리

당사의 자본관리는 계속기업으로서의 존속능력을 유지하고 건전한 자본구조의 유지 및 자본조달비용의 최소화를 통하여 주주이익을 극대화하는 것을 그 목적으로 하고 있습니다. 이사회는 더 많은 차입으로 더 높은 수익률을 얻는 것과 건전한 재무상태 간의 균형을 유지하기 위하여 노력하고 있습니다.

당사는 차입금에서 현금및현금성자산 등을 차감한 순부채와 자본을 기준으로 자본을관리하고 있으며, 전반적인 자본관리 정책은 전기와 동일합니다. 당반기말과 전기말현재 당사가 관

리하고 있는 자본구조 내역은 다음과 같습니다.

(단위: 백만원)		
구분	제 32(당) 기 반기	제 31(전) 기
총차입금	1,610	1,959
차감: 현금및현금성자산	(625,577)	(1,104,825)
차감: 유동성기타금융자산 및 당기손익-공정가치금융자산	(2,102,839)	(1,530,000)
순자산	(2,726,806)	(2,632,866)
자본총계	7,064,524	7,143,557

35. 우발부채와 약정사항

(1) 장기예치금(MSA Escrow Fund)의 납입
당사는 미국지역에 대한 제조담배수출과 관련하여 담배기본정산협약(Tobacco Master Settlement Agreement)에 따라 미국 주정부가 제정한 에스크로 법령(Escrow Statute)에 의하여 판매금 중 일정 금액을 담배가 판매된 주정부에 예치하고 있습니다. 상기 법령에 따르면 동 예치금은 당사의 불법행위의 결과로 담배소비자의 피해가 발생하고 이로 인하여 주정부의 의료재정이 사용되었을 경우에 주정부의 의료재정에 편입될 수 있는바, 그 외의 경우에는 납부일로부터 25년 경과 후 전액 환급받도록 되어 있습니다. 당사는 이와 관련하여 납부한 금액을 장기예치금으로 계상하고 있습니다.

(2) 당반기말 현재 당사의 계류 중인 소송사건 중 중요한 내역은 다음과 같습니다.

(단위: 백만원)				
구분	소송상대방	소송사건 내용	진행상황	소송가액
당사가 원고인 사건:				
서울중앙지법	이영근 외 1	손해배상	1심 진행중	602
서울동부지법	한재극 외 4	손해배상	1심 진행중	3,338
대전지방법원	북대전세무서장	법인세부과처분 등 취소청구	1심 일부 승소/2심 진행중	3,440
서울중앙지법	동양물산기업 외 2	손해배상	1심 진행중	222
서울중앙지법	김무석 외 4	손해배상	1심 진행중	4,774
서울중앙지법	주식회사 셀 대표이사 설영건 외 4	손해배상	1심 진행중	1,543
서울중앙지법	유니온테크 외 3	손해배상	1심 진행중	4,958
서울중앙지법	㈜아이티앤유	명도소송	1심 진행중	101
당사가 원고인 사건 합계				18,978
당사가 피고인 사건:				
서울중앙지방법원	국민건강보험공단	손해배상	1심 진행중	53,742
청주지방법원	주상자	소유권말소등기	1심 진행중	13
서울중앙지법	브이 만느 피스	특허침해금지소송	1심 진행중	200
당사가 피고인 사건 합계				53,955

(3) 당사는 당반기말 현재 (주)KEB하나은행 등 금융기관과 외화수입신용장 개설약정(한도

액: USD 177,000천)을 체결하고 있습니다.

(4) 당사는 당반기말 현재 제조담배 등의 해외수출과 관련하여 한국무역보험공사에 단기수출보험(부보금액: USD 29,233천)을 가입하고 있습니다.

(5) 당사는 당반기말 현재 미국법인 수입・통관 등을 위한 수입신용장 개설 및 해외 현지법인의 현지금융에 대한 담보제공 등을 위하여 (주)KEB하나은행 및 미국소재 Westchester Fire Insurance Company으로부터 각각 USD 36,000천, USD 20,000천을 한도로 지급보증을 제공받고 있으며, 실행된 보증액에 대하여 소구의무를 부담하고 있습니다.

당반기말 현재 해당 지급보증의 실행내역은 다음과 같습니다.

(단위: 천USD, 천THB)	
구분	실행금액
KT&G USA Corporation의 수입・통관 관련 customs bond 및 수입신용장 개설	USD 26,342
태국담배전매청(Thailand Tobacco Monopoly)에 대한 판상엽 수출 관련 계약이행보증	THB 2,832

(6) 당사는 당반기말 현재 에스크로 예치이행보증을 위해 미국소재 TRAVELERS CASUALTY AND SURETY COMPANY OF AMERICA로부터 USD 6,364천의 지급보증을 제공받고 있습니다.

(7) 당사는 2011년 3월 17일자로 국민연금공단과 총 800,000백만원 이내의 금액을 해외자산에 공동투자하는 것을 내용으로 하는 글로벌 투자 파트너쉽에 대한 MOU를체결하고 공동투자를 진행하고 있습니다.

(8) 당사는 영진약품(주)에 흡수합병 된 (주)케이티앤지생명과학에 대한 지배력 획득과 관련하여 (주)케이티앤지생명과학의 이전 소유주인 곽태환(이하 "개인주주")과 주주간 계약을 체결하였는바, 그 주요 내용은 다음과 같습니다.

구분	내용
개인주주의 주식처분제한	개인주주는 계약체결일 현재 보유하고 있는 주식에 대하여 상장되었거나 이와 동일한 효과가 발생한 날로부터 1년간 주식을 처분할 수 없음
(주)케이티앤지의 우선매수권	개인주주가 보유주식의 전부 또는 일부를 제3자에게 양도할 경우 (주)케이티앤지는 동 주식을 우선적으로 매수할 수 있는 권리를 보유함
개인주주의 동반매도청구권	(주)케이티앤지가 보유주식을 제3자에게 양도하는 경우 개인주주는 (주)케이티앤지에게 보유주식을 (주)케이티앤지의 매도조건과 동일한 조건으로 동반매도하여 줄 것을 청구할 수 있음

(9) 당사는 당반기말 현재 서울보증보험에 이행보증보험(보증금액: 3,050백만원) 계약을 체결하고 있습니다.

(10) 당사는 당반기말 현재 행정중심복합도시 내 중심상업지역 조성사업과 관련하여사업이행을 보증하기 위하여 NH농협은행에 6,340백만원을 예치하고 기타금융자산으로 분류하고 있습니다. 동 금액은 당반기말 현재 질권설정되어 있습니다.

(11) 당사는 당반기말 현재 파생상품과 관련하여 KEB하나은행 등과 USD 153,700천의 한도 약정을 체결하고 있습니다.

(12) 당사는 당반기말 현재 분양공사와 관련하여 주택도시보증공사와 889,040백만원의 주택분양보증계약을 체결하고 있습니다.

36. 현금흐름표

(1) 당반기와 전반기의 영업으로부터 창출된 현금의 내역은 다음과 같습니다.

(단위: 백만원)		
구분	제 32(당) 기 반기	제 31(전) 기 반기
당기순이익	509,549	516,601
조정:		
법인세비용	159,493	168,817
금융원가	859	15,167
금융수익	(118,067)	(103,523)
감가상각비	48,299	51,689
무형자산상각비	30	15
퇴직급여 및 해고급여	18,946	17,168
외화환산손실	1,833	39,403
매출채권및기타채권손상차손	6,619	3,022
재고자산평가손실	709	341
유형자산처분손실	188	135
유형자산손상차손	3,685	-
무형자산처분손실	12	547
종속기업투자처분손실	-	8,945
기타비용 등	14,335	7,077
외화환산이익	(50,936)	(1,021)
매출채권및기타채권손상차손환입	(2,153)	(2,012)
유형자산처분이익	(551)	(4,162)
무형자산처분이익	-	(595)
소계	592,850	717,614
운전자본의 변동:		
매출채권및기타채권의 증감	56,951	(25,863)
선급금의 증감	(3,921)	(20,205)
선급비용의 증감	(3,035)	2,904
선급담배소비세등의 증감	38,515	36,056
재고자산의 증감	14,078	102,756
매입채무및기타채무의 증감	26,099	(14,186)
선수금의 증감	12,895	(283)

미지급담배소비세 등의 증감	127,207	(574,219)
퇴직급여 및 해고급여의 지급	(6,162)	(6,455)
환불부채의 증감	(58)	-
영업에서 창출된 현금	855,419	218,119

(2) 당반기와 전반기 중 현금의 유입과 유출이 없는 중요한 거래는 다음과 같습니다.

(단위: 백만원)		
구분	제 32(당) 기 반기	제 31(전) 기 반기
퇴직급여 및 해고급여 지급 관련 미지급비용 증감	(193)	(2,554)
기타장기종업원급여 증감	1,108	
유형자산 취득 관련 미지급금의 증감	17,208	(655)
건설중인자산의 본계정 대체	56,655	-
유형자산 및 매각예정비유동자산 처분 관련 미수금의 증감	(1,427)	4,054
종속기업대여금의 출자전환에 따른 종속기업투자의 증감	-	47,490

(3) 재무활동으로 인한 부채의 변동
당반기와 전반기 중 재무활동으로 인한 부채의 변동은 다음과 같습니다.

① 제 32(당) 기 반기

(단위: 백만원)				
구분	기초	재무활동현금흐름	기타	기말
임대보증금	32,754	2,669	(180)	35,243

② 제 31(전) 기 반기

(단위: 백만원)				
구분	기초	재무활동현금흐름	기타	기말
임대보증금	28,266	5,909	(525)	33,650

(4) 당사는 거래가 빈번하여 총금액이 크고 단기간에 만기가 도래하는 일부 당기손익-공정가치금융자산의 유입과 유출항목은 순증감액으로 표시하였습니다.

37. 회계정책의 변경

37.1 기준서 제1109호 '금융상품'의 적용

(1) 금융상품의 분류와 측정
금융상품의 분류와 측정으로 인해 변경된 기초 이익잉여금내역은 다음과 같습니다.

(단위: 백만원)	
조정 내역	금액

기초이익잉여금-기준서 제1039호	990,096
대여금및수취채권의 당기손익-공정가치금융자산으로 재분류	(14,514)
매도가능증권에서 당기손익-공정가치 측정 금융자산으로 재분류	3,895
매도가능증권에서 기타포괄손익-공정가치 측정 금융자산으로 재분류	32,870
장기예치금의 상각후원가 측정	8,115
매출채권및기타채권 손실충당금 증가	(86,149)
기초잉여금 조정에 따른 이연법인세 감소	27,683
기준서 제1109호 도입으로 인한 총 잉여금 조정	(28,100)
기초 이익잉여금 - 기준서 제1109호	961,996

경영진은 기준서 제1109호의 최초적용일인 2018년 1월 1일 현재 보유하고 있는 금융자산에 적용되는 사업모형을 평가하고 금융자산을 기준서 제1109호에 따라 분류하였습니다. 이러한 재분류로 인한 효과는 다음과 같습니다.

(단위: 백만원)							
당기초 금융자산	당기손익-공정가치	기타포괄손익-공정가치 (전기는 매도가능금융자산)	상각후원가 (전기는 대여금 및 수취채권)				합계
			매출채권 및 기타채권	장기예치금	기타금융자산	현금및 현금성자산	
기초 장부금액-기준서 제1039호	-	454,051	1,031,970	510,223	1,536,340	1,104,825	4,637,409
대여금및수취채권의 당기손익-공정가치금융자산으로 재분류	1,314,296	-	(6,548)	-	(1,320,000)	(2,262)	(14,514)
매도가능증권에서 당기손익-공정가치 측정 금융자산으로 재분류	184,169	(184,169)	-	-	-	-	-
장기예치금의 상각후원가 측정	-	-	1,971	9,402	-	-	11,373
기초 장부금액-기준서 제1109호	1,498,465	269,882	1,027,393	519,625	216,340	1,102,563	4,634,268

① 대여금및수취채권에서 당기손익-공정가치금융자산으로 재분류
당반기초 현재 현금성자산과 기타금융자산 중 원금과 원금 잔액에 대한 이자만으로 구성되지 아니한 금전신탁 1,320,000백만원은 당기손익-공정가치금융자산으로 재분류되었습니다. 당반기초 현재 금전신탁의 상각후원가와 공정가치 간 차이 14,514백만원은 이익잉여금으로 재분류하였습니다. 당반기 중 동 금융자산과 관련한 공정가치 변동 등 32,733백만원이 당기이익으로 인식되었습니다.

② 매도가능금융자산에서 당기손익-공정가치금융자산으로 재분류
당반기초 현재 매도가능금융자산 중 부동산수익증권 투자액 184,169백만원은 매도가능금융자산에서 당기손익-공정가치금융자산으로 재분류되었습니다. 동 금융자산은 계약상 현금흐름이 원리금 지급만을 나타내지 않아 상각후원가로 분류되는 조건을 충족하지 못합니다. 당반기초 현재 관련 기타포괄손익누계액 3,895백만원은 이익잉여금으로 재분류되었습니다. 당반기 중 동 금융자산과 관련한 공정가치 변동 등
8,313백만원이 당기이익으로 인식되었습니다.

③ 매도가능금융자산에서 기타포괄손익-공정가치금융자산으로 재분류

과거에 매도가능금융자산으로 분류했던 단기매매목적이 아닌 지분상품의 공정가치 변동을 기타포괄손익에 표시할 것을 선택했습니다. 이에 따라 269,882백만원이 기타포괄손익-공정가치측정금융자산으로 재분류되었습니다. 당반기초 현재 이와 관련하여 인식된 기타포괄손익누계액 32,870백만원은 해당 금융자산이 처분되더라도 당기손익으로 재분류되지 않습니다.

④ 장기예치금의 상각후원가 측정
당반기초 현재 장기예치금 510,223백만원은 원금과 원금 잔액에 대한 이자만으로 구성된 현금흐름이 발생하고 계약상 현금흐름 수취를 목적으로 하므로 상각후원가 측정 대상으로 분류되었습니다. 당반기초 현재 장기예치금 9,402백만원, 이익잉여금
8,115백만원이 증가하였습니다. 당반기 중 장기예치금 관련 3,680백만원의 이자수익이 인식되었습니다.

이러한 변동으로 인한 당사의 자본에 미친 영향은 다음과 같습니다.

(단위: 백만원)		
구분	기타포괄손익누계액 변동	이익잉여금변동
기초 장부금액-기준서 제1039호	(1,812)	990,096
대여금및수취채권의 당기손익-공정가치금융자산으로 재분류	-	(14,514)
매도가능증권에서 당기손익-공정가치금융자산으로 재분류	(3,895)	3,895
매도가능증권에서 기타포괄손익-공정가치금융자산으로 재분류	(32,870)	32,870
장기예치금의 상각후원가 측정	-	8,115
매출채권및기타채권 손실충당금 증가 (*)	-	(86,148)
기초잉여금 조정에 따른 이연법인세 감소	-	27,682
합계	(36,765)	(28,100)
기초 장부금액-기준서 제1109호	(38,577)	961,996

(*) 손실충당금 관련 주석은 하기 (2) 금융자산의 손상 참조

최초적용일인 2018년 1월 1일 현재 기준서 제1109호의 도입으로 인한 금융자산의 재분류 내역은 다음과 같습니다.

(단위: 백만원)					
구분	측정 범주		장부금액		
	기준서 제1039호	기준서 제1109호	기준서 제1039호	기준서 제1109호	차이
현금및현금성자산	상각후원가	상각후원가	1,104,825	1,102,563	(2,262)
기타금융자산	상각후원가	상각후원가	1,536,340	216,340	(1,320,000)
기타금융자산	상각후원가	당기손익-공정가치	-	1,314,296	1,314,296
장기예치금	당기손익인식금융자산	상각후원가	510,223	519,625	9,402
매도가능금융자산	매도가능금융자산	매도가능금융자산	454,051	269,882	(184,169)
매도가능금융자산	매도가능금융자산	당기손익-공정가치	-	184,169	184,169
매출채권및기타채권	상각후원가	상각후원가	1,031,970	1,027,393	(4,577)

(2) 금융자산의 손상

당사는 기준서 제1109호의 새로운 기대신용손실 모형 적용대상이 되는 두가지 유형의 금융자산을 보유하고 있습니다.
·재고자산의 매출에 따른 매출채권
·상각후원가로 측정되는 채무상품

당사는 기준서 제1109호의 도입으로 손상차손의 인식 관련 정책을 변경하였으며 기초 이익잉여금에 미치는 영향은 위 (1)의 표를 참고하시기 바랍니다.

37.2 기준서 제1115호 '고객과의 계약에서 생기는 수익' 적용

주석 3에 기재된 것처럼 당사는 당기부터 기준서 제1115호를 적용하였으며, 경과규정에 따라 비교표시된 전기 재무제표는 재작성되지 않았습니다. 동 기준서의 적용이 재무제표에 미치는 영향은 다음과 같습니다.

(1) 최초 적용일(당기초) 현재 재무상태표에 반영한 수정 금액은 다음과 같습니다.

(단위: 백만원)			
구분	2017.12.31 조정전	조정	2018.01.01 조정후
유동자산	4,738,590	-	4,738,590
비유동자산	3,936,373	-	3,936,373
자산총계	8,674,963	-	8,674,963
유동부채	1,451,029	4,641	1,455,670
비유동부채	80,377	(1,276)	79,101
부채총계	1,531,406	3,365	1,534,771
자본총계	7,143,557	(3,365)	7,140,192

당사는 고객과 체결한 일부 계약들에 대해 물류비, 보험료, 카드수수료대납을 제공하고 있습니다. 물류비 등은 기업회계기준서 제1115호에 따른 고객에게 지급할 대가에 해당되어 수익의 차감으로 인식됩니다. 이러한 기준의 변경으로 당기초 미지급금 4,641백만원이 인식되었으며, 이익잉여금은 3,365백만원 감소하였습니다.

(2) 기준서 제1115호를 최초 적용한 보고기간에 변경 전 기준에 따라 영향을 받는 재무제표의 각 항목은 다음과 같습니다.

(단위: 백만원)			
구분	보고된 금액	조정	기준서 제1115호를 적용하지 않았을 경우
매출	1,277,832	12,697	1,290,529
매출원가	476,136	(2,210)	473,926
판관비	306,053	(10,487)	295,566
법인세비용	159,494	-	159,494
당기순이익	509,549	-	509,549

총포괄손익	494,258	-	494,258

(3) 기준서 제1115호의 적용으로 인한 현금흐름은 과거회계기준에 따른 현금흐름과 동일합니다.

6. 기타 재무에 관한 사항

연결재무제표의 작성에 적용된 주요한 회계정책은 아래에 제시되어 있습니다.

(1) 회계기준의 적용
연결회사는 한국채택국제회계기준에 따라 반기연결재무제표를 작성하였습니다. 연결회사의 반기연결재무제표는 기업회계기준서 제1034호 '중간재무보고'에 따라 작성되는 중간연결재무제표입니다.

연결회사의 연결재무제표는 2018년 8월 9일자 이사회에서 승인되었습니다.

(2) 측정기준
반기연결재무제표는 아래에서 열거하고 있는 반기연결재무상태표의 주요 항목 및 추정이 필요한 계정을 제외하고는 역사적원가를 기준으로 작성되었습니다.
● 공정가치로 측정되는 파생상품
● 공정가치로 측정되는 금융자산
● 확정급여채무의 현재가치에서 사외적립자산의 공정가치를 차감한 순확정급여부채

(3) 기능통화와 표시통화
연결회사의 반기연결재무제표는 영업활동이 이루어지는 주된 경제환경의 통화인 원화로 작성되어 보고되고 있습니다.

(4) 추정과 판단
한국채택국제회계기준에서는 중간연결재무제표를 작성함에 있어서 회계정책의 적용이나, 중간보고기간말 현재 자산, 부채 및 수익, 비용의 보고금액에 영향을 미치는 사항에 대하여 경영진의 최선의 판단을 기준으로 한 추정치와 가정의 사용을 요구하고 있습니다. 중간보고기간말 현재 경영진의 최선의 판단을 기준으로 한 추정치와 가정이 실제 환경과 다를 경우 이러한 추정치와 실제 결과는 다를 수 있습니다.

추정치와 추정에 대한 기본 가정은 지속적으로 검토되고 있으며, 회계추정의 변경은 추정이 변경된 기간과 미래 영향을 받을 기간 동안 인식되고 있습니다.

반기연결재무제표에서 사용된 연결회사의 회계정책의 적용과 추정금액에 대한 경영진의 판단은 2017년 12월 31일로 종료되는 회계연도의 연차연결재무제표와 동일한 회계정책과 추정의 근거를 사용하였습니다.

1. 유의적인 회계정책

연결회사는 아래에서 설명하고 있는 2018년 1월 1일부터 최초로 적용되는 제・개정 기준서의 적용을 제외하고 2017년 12월 31일로 종료하는 회계연도의 연차연결재무제표를 작성할 때에 적용한 것과 동일한 회계정책을 적용하고 있습니다.

- 기준서 제1102호 '주식기준보상' (개정)
동 개정사항은 1) 현금결제형 주식기준보상거래의 공정가치를 측정할 때, 가득조건과 비가득조건의 효과에 대한 회계처리는 주식결제형 주식기준보상거래를 측정할 때의 고려방법과 동일하게 고려해야 한다는 것과 2) 기업이 주식결제형 주식기준보상에 대한 종업원의 소득세를 원천징수해서 과세당국에 납부해야 하는 경우 순결제특성이 없다고 가정할 때 주식결제형 주식기준보상으로 분류된다면 그 전부를 주식결제형으로 분류하는 것 그리고 3) 현금결제형 주식기준보상거래의 조건이 변경되어 주식결제형으로 변경되는 경우 기존 부채를 제거하고, 조건변경일에 부여된 지분상품의 공정가치에 기초하여 측정하여, 조건변경일에 제거된 부채의 장부금액과 인식된 자본금액의 차이는 즉시 당기손익으로 인식하는 것을 주요 내용으로 하고 있으며,동 개정사항이 연결회사의 연결재무제표에 미치는 중요한 영향은 없습니다.

- 기업회계기준서 제1040호 투자부동산 (개정)
동 개정사항은 부동산이 투자부동산의 정의를 충족하는지(또는 충족하지 못하게 되는지)를 평가하고 사용의 변경이 발생하였다는 관측가능한 증거가 뒷받침되는 경우에 투자부동산으로(또는 투자부동산으로부터) 대체함을 명확히 합니다. 또한 동 개정사항은 기업회계기준서 제1040호에 열거된 상황 이외의 상황도 사용에 변경이 있다는 증거가 될 수 있고, 건설중인 부동산에 대해서도 사용의 변경이 가능하다는 점(즉 사용의 변경이 완성된 자산에 한정되지 않음)을 명확히 하고 있습니다. 동 개정사항이 연결회사의 연결재무제표에 미치는 중요한 영향은 없습니다.

- 해석서 제2122호 '외화 거래와 선지급・선수취 대가' (제정)
동 해석서는 외화로 대가를 선지급하거나 선수취하여 발생한 비화폐성자산이나 비화폐성부채(예: 환급불가능한 보증금 또는 이연수익)를 제거하면서 관련 자산, 비용, 수익(또는 그 일부)을 최초 인식할 때 적용할 환율을 결정하기 위하여 거래일을 어떻게 결정하는지를 다루고 있습니다.

동 해석서는 거래일은 대가를 선지급하거나 선수취하여 비화폐성자산이나 비화폐성부채를 최초로 인식하는 날이라고 규정하고 있습니다. 해석서에서는 만일 선지급이나 선수취가 여러 차례에 걸쳐 이루어지는 경우에는 대가의 각 선지급이나 선수취에 대한 거래일을 각각 결정하도록 규정하고 있습니다.

연결회사는 이미 외화로 선지급하거나 선수취하는 대가에 대하여 동 해석서와 일관된 방법으로 회계처리하고 있으므로, 동 해석서가 연결회사의 연결재무제표에 미치는 영향은 없습니다.

- 기준서 제1109호 '금융상품' (제정)
연결회사는 2018년 1월 1일을 최초적용일로 하여 기업회계기준서 제1109호 및 동 기준서와 관련한 타 기준서의 개정사항을 최초로 적용하였습니다. 기업회계기준서 제1109호는 1) 금융자산과 금융부채의 분류 및 측정 2) 금융자산의 손상 3) 위험회피회계에 대한 새로운 규정을 도입하였습니다.

연결회사는 동 기준서를 최초적용할 때 과거기간을 재작성하지 않는 방법을 선택하였으며, 이에 따라 비교표시되는 연결재무제표를 재작성하지 아니하였습니다.

새로운 규정의 주요내용은 다음과 같으며, 연결회사의 연결재무제표에 미치는 영향은 주석 37에서 설명하고 있습니다.

(1) 금융자산의 분류 및 측정

기업회계기준서 제1109호의 적용범위에 포함되는 모든 금융자산은 금융자산의 관리를 위한 사업모형과 계약상 현금흐름 특성에 근거하여 후속적으로 상각후원가나 공정가치로 측정됩니다.
-계약상 현금흐름을 수취하기 위하여 보유하는 것이 목적인 사업모형 하에서 보유하고 원금과 원금잔액에 대한 이자로만 구성된 계약상 현금흐름을 갖는 채무상품은 후속적으로 상각후원가로 측정합니다(상각후원가측정금융자산).

-계약상 현금흐름의 수취와 매도 모두가 목적인 사업모형 하에서 보유하고 원금과 원금잔액에 대한 이자로만 구성된 계약상 현금흐름을 갖는 채무상품은 후속적으로 공정가치로 측정하고 기타포괄손익으로 인식합니다(기타포괄손익-공정가치측정금융자산).

-상기 이외의 모든 채무상품과 지분상품은 후속적으로 공정가치로 측정하고 당기손익으로 인식합니다(당기손익-공정가치측정금융자산).

상기에 기술한 내용에도 불구하고 연결회사는 금융자산의 최초 인식시점에 다음과 같은 취소불가능한 선택 또는 지정을 할 수 있습니다.

-단기매매항목이 아니고 기업회계기준서 제1103호를 적용하는 사업결합에서 취득자가 인식하는 조건부 대가도 아닌 지분상품에 대한 투자의 후속적인 공정가치 변동을 기타포괄손익으로 표시하는 선택을 할 수 있습니다.

-당기손익-공정가치측정항목으로 지정한다면 회계불일치를 제거하거나 유의적으로 줄이는 경우에는 상각후원가측정금융자산이나 기타포괄손익-공정가치측정금융자산의 요건을 충족하는 채무상품을 당기손익-공정가치측정항목으로 지정을 할 수 있습니다.

당반기 중 상각후원가측정금융자산이나 기타포괄손익-공정가치측정금융자산의 요건을 충족하는 채무상품 중 당기손익-공정가치측정항목으로 지정된 채무상품은 존재하지 않습니다.

기타포괄손익-공정가치로 측정하는 채무상품이 제거되는 경우 기타포괄손익으로 인식된 누적손익을 재분류조정으로 자본에서 당기손익으로 재분류합니다. 반면에 기타포괄손익-공정가치 항목으로 지정된 지분상품에 대해서는 기존에 기타포괄손익으로인식된 누적손익을 후속적으로 당기손익으로 재분류하지 아니합니다.
후속적으로 상각후원가나 기타포괄손익-공정가치항목으로 측정되는 채무상품은 손상규정의 적용대상에 해당합니다.

경영진은 최초 적용일에 존재하는 사실과 상황에 기초하여 연결회사가 보유하고 있는 금융자산에 대해 검토하고 평가하였으며, 기업회계기준서 제1109호를 최초 적용함에 따라 연결회사의 금융자산의 분류 및 측정과 관련하여 다음과 같은 영향이 있을것이라고 판단하였습

니다.

-기업회계기준서 제1039호에 따라 매도가능금융자산으로 분류되었던 채무상품 중 계약상 현금흐름의 수취와 매도 모두가 목적인 사업모형하에서 보유하고 있으며 원금과 원금잔액에 대한 이자로만 구성된 계약상 현금흐름을 가진 채무상품은 기타포괄손익-공정가치측정금융자산으로 분류하였습니다. 이러한 채무상품의 공정가치 변동은 제거되거나 재분류될 때까지 평가손익누계액으로 계속 인식됩니다.

-기업회계기준서 제1039호에 따라 매도가능금융자산으로 분류되고 매보고기간말에 공정가치로 측정하였던 지분상품에 대한 투자(단기매매항목도 아니고 사업결합에서 발생한 조건부대가도 아님)는 기타포괄손익-공정가치항목으로 지정하였습니다. 이러한 지분상품의 공정가치 변동은 평가손익누계액으로 계속 인식됩니다.

-기업회계기준서 제1039호에 따라 상각후원가로 측정하던 만기보유금융자산이나 대여금 및 수취채권으로 분류되었던 금융자산 중 계약상 현금흐름을 수취하기 위하여 보유하는 것이 목적인 사업모형하에서 보유하고 있으며 원금과 원금잔액에 대한 이자로만 구성된 현금흐름을 가진 금융상품은 기업회계기준서 제1109호에서도 계속상각후원가로 측정됩니다.

-기업회계기준서 제1039호에서 당기손익인식금융자산으로 분류되었던 금융자산은기업회계기준서 제1109호에서도 계속 당기손익-공정가치항목으로 측정됩니다.

이를 제외한 금융자산의 다른 재분류사항은 연결회사의 재무상태, 당기손익, 기타포괄손익이나 총포괄손익에 영향을 미치지 아니합니다.

(2) 금융자산의 손상

금융자산의 손상과 관련하여 기업회계기준서 제1039호와 달리 기업회계기준서 제1109호에서는 기대신용손실모형에 따라 금융자산의 최초인식시점 이후의 신용위험의 변동을 반영하기 위해 매 보고기간말 기대신용손실과 그 변동을 회계처리하고 있습니다. 즉 신용손실을 인식하기 전에 반드시 신용사건이 발생해야 하는 것은 아닙니다.

연결회사는 i) 후속적으로 상각후원가나 기타포괄손익-공정가치로 측정되는 채무상품, ii)리스채권, iii) 계약자산과 iv) 기업회계기준서 제1109호의 손상규정이 적용되는대출약정 및 금융보증계약에 대한 기대신용손실을 손실충당금으로 인식합니다. 특히최초 인식 후 금융상품의 신용위험이 유의적으로 증가한 경우 또는 금융자산의 취득시 신용이 손상되어 있는 경우에 전체기간 기대신용손실에 해당하는 금액으로 손실충당금을 측정합니다. 또한 기업회계기준서 제1109호에서는 특정 상황에서 매출채권, 계약자산 및 리스채권에 대해 전체기간 기대신용손실에 해당하는 금액으로 손실충당금을 측정하는 간편법을 제공하고 있으며, 연결회사는 그 중 매출채권 등에 대해서 동 간편법을 적용하고 있습니다.

경영진은 기업회계기준서 제1109호에 따라 금융상품 최초 인식일의 신용위험을 결정하고 최초적용일(2018년 1월 1일)의 신용위험과 비교함에 있어서 과도한 원가나 노력 없이 이용할 수 있는 합리적이고 뒷받침될 수 있는 정보를 사용하여 최초적용일에 연결회사가 보유하고 있는 금융자산 등에 대한 손상을 검토하고 평가하였습니다.

(3) 금융부채의 분류 및 측정

기업회계기준서 제1109호의 도입에 따른 금융부채의 분류 및 측정과 관련된 주요 변경 중 하나는 발행자의 신용위험의 변동에 따른 당기손익-공정가치측정항목으로 지정된 금융부채의 공정가치 변동에 대한 회계처리입니다. 연결회사는 당기손익-공정가치측정항목으로 지정된 금융부채의 신용위험의 변동효과를 기타포괄손익으로 인식하는 것이 당기손익의 회계불일치를 일으키거나 확대하는 경우를 제외하고는, 관련 금융부채의 신용위험의 변동에 따른 공정가치변동을 기타포괄손익으로 인식하고 있습니다. 금융부채의 신용위험에 따른 공정가치 변동은 후속적으로 당기손익으로 재분류하지 아니하나, 금융부채가 제거될 때 이익잉여금으로 대체하고 있습니다. 기존 기업회계기준서 제1039호에서는 당기손익인식금융부채로 지정된 금융부채의 공정가치변동 전체를 당기손익으로 표시했었습니다.

상기 사항을 제외하고 기업회계기준서 제1109호의 적용이 연결회사의 금융부채의 분류 및 측정에 미치는 유의적인 영향은 없습니다.

(4) 일반위험회피회계

새로운 일반위험회피회계 모형은 세가지 위험회피회계 유형을 유지하고 있습니다. 그러나 위험회피회계에 적격한 거래유형에 더 많은 유연성을 도입하고 있으며, 위험회피회계에 적격한 위험회피수단의 유형과 비금융항목의 위험요소를 확대하고 있습니다. 또한 위험회피효과 평가와 관련된 규정을 전반적으로 개정하여 위험회피대상항목과 위험회피수단간의 '경제적 관계'원칙으로 대체하였습니다. 위험회피효과의 소급적 평가는 더 이상 요구되지 않습니다. 그리고 연결회사의 위험관리활동과 관련하여 추가적인 공시규정이 도입되었습니다.

위험회피회계에 대한 기업회계기준서 제1109호의 경과규정에 따라 연결회사는 2018년 1월 1일부터 전진적으로 기업회계기준서 제1109호의 위험회피회계 규정을 적용하였으나 반기말 현재 연결회사는 위험회피회계가 적용되는 거래는 없습니다.

- 기준서 제1115호 '고객과의 계약에서 생기는 수익' (제정)
연결회사는 2018년 1월 1일부터 기업회계기준서 제1115호 '고객과의 계약에서 생기는 수익'을 최초로 적용하였으며, 기업회계기준서 제1115호의 경과규정에 따라 동 기준서의 최초적용 누적효과를 최초 적용일인 2018년 1월 1일에 인식하도록 소급적용하는 방법을 선택하였습니다. 또한 최초 적용일에 완료되지 않은 계약에만 동 기준서를 소급적용하며, 최초 적용일 전에 이루어진 모든 계약 변경에 대하여 계약을 소급하여 다시 작성하지 않는 실무적 간편법을 사용하였습니다.

따라서 기준서 제1115호의 경과규정에 따라 비교 표시된 연결재무제표는 재작성되지 않았으며 최초 적용 누적효과는 2018년 1월 1일에 이익잉여금에 인식되도록 소급하여 적용하였습니다. 동 기준서의 적용으로 인한 회계정책 및 재무 영향의 상세 정보는 주석 37에서 설명하고 있습니다.

- 한국채택국제회계기준 2014-2016 연차개선
동 연차개선은 기업회계기준서 제1101호 '한국채택국제회계기준의 최초채택' 과 기업회계기준서 제1028호 '관계기업과 공동기업에 대한 투자'에 대한 일부 개정사항을포함하고 있습니다. 기업회계기준서 제1028호와 관련하여 벤처캐피탈 투자기구나 이와 유사한 기업은 각각의 관계기업과 공동기업을 개별적으로 당기손익-공정가치 측정항목으로 선택할 수 있고, 그러한 선택은 공동기업이나 관계기업에 대한 투자를 최초 인식할 때 해야한다는 점을 명확히

합니다. 또한 투자기업이 아닌 기업이 투자기업인 관계기업과 공동기업에 지분법을 적용하는 경우에 투자기업인 관계기업 등이종속기업에 적용한 공정가치 측정을 그대로 적용하는 것을 허용하고, 이는 각각의 투자기업인 관계기업 등에 대해 개별적으로 선택할 수 있다는 점을 명확히 하고 있습니다.

연결회사는 한국채택국제회계기준을 최초 채택하지도 않고 벤처캐피탈 투자기구도 아니기 때문에 동 개정사항이 연결재무제표에 미치는 영향은 없습니다.

연결회사가 한국채택국제회계기준에 따른 연결재무제표 작성에 적용한 유의적인 회계정책은 다음과 같습니다.

(1) 영업부문
연결회사는 부문에 배분될 자원에 대한 의사결정을 하고 부문의 성과를 평가하기 위하여 최고 영업의사결정자가 주기적으로 검토하는 내부보고 자료에 기초하여 부문을구분하고 있습니다. 주석 4에서 기술된 바와 같이 연결회사에는 4개의 보고부문이 있으며, 각 부문은 연결회사의 전략적 영업 단위들입니다. 최고경영자에게 보고되는 부문정보는 부문에 직접 귀속되는 항목과 합리적으로 배분될 수 있는 항목을 포함합니다.

(2) 연결

① 사업결합
사업결합은 동일지배 하에 있는 기업실체나 사업에 대한 결합을 제외하고 취득법을 적용하여 회계처리하고 있습니다.

이전대가는 일반적으로 식별가능한 취득 순자산을 공정가치로 측정하는 것과 동일하게 공정가치로 측정하고 있습니다. 사업결합의 결과 영업권이 발생되면 매년 손상검사를 수행하고 있으며, 염가매수차익이 발생되면 즉시 당기손익으로 인식하고 있습니다. 취득관련원가는 기업회계기준서 제1032호와 기업회계기준서 제1039호에 따라 인식하는 채무증권과 지분증권의 발행원가를 제외하고, 원가가 발생하고 용역을 제공받은 기간에 비용으로 회계처리하고 있습니다.

이전대가는 기존관계의 정산과 관련된 금액을 포함하고 있지 않으며, 기존관계의 정산금액은 일반적으로 당기손익으로 인식하고 있습니다.

조건부대가는 취득일에 공정가치로 측정되고 있습니다. 자본으로 분류되는 조건부대가는 재측정하지 않으며, 그 후속 정산은 자본 내에서 회계처리하고 있습니다. 조건부대가가 자본으로 분류되지 않는 경우, 후속적으로 조건부대가의 공정가치 변동을 인식하여 당기손익으로 처리하고 있습니다.

피취득자의 종업원이 보유하고 있는 보상과 교환된 취득자의 주식기준보상의 경우, 취득자의 대체보상에 대한 시장기준 측정치의 전부 또는 일부는 사업결합의 이전대가 측정에 포함되고 있습니다. 피취득자에 대한 이전대가의 일부인 대체보상 부분과 사업결합 후 근무용역에 대한 보수 부분은 피취득자의 보상에 대한 시장기준측정치와 사업결합 전 근무용역에 대한 대체 보상액을 비교하여 결정되고 있습니다.

② 비지배지분

비지배지분은 취득일에 피취득자의 식별 가능한 순자산에 대해 인식한 금액 중 현재의 지분상품의 비례적 몫으로 측정하고 있습니다.

지배력을 상실하지 않는 종속기업에 대한 지배기업의 소유지분 변동은 자본거래로 회계처리하고 있습니다.

③ 종속기업
종속기업은 연결회사에 의해 지배되는 기업입니다. 연결회사는 피투자기업에 대한 관여로 변동이익에 노출되거나 변동이익에 대한 권리가 있고 피투자기업에 대하여 자신의 힘으로 그러한 이익에 영향을 미치는 능력이 있을 때 피투자기업을 지배합니다. 종속기업의 재무제표는 지배기업이 종속기업에 대한 지배력을 획득하는 날부터 지배력을 상실할 때까지 연결재무제표에 포함됩니다.

④ 지배력의 상실
지배기업이 종속기업에 대한 지배력을 상실한다면, 연결재무상태표에서 종전의 종속기업에 대한 자산과 부채를 제거하고 종전의 지배지분에 귀속되는 지배력 상실 관련 손익을 인식합니다. 종속기업에 대한 잔존 투자는 지배력을 상실한 때의 공정가치로인식합니다.

⑤ 지분법피투자기업에 대한 지분
연결회사의 지분법피투자기업에 대한 지분은 관계기업과 공동기업의 지분으로 구성되어 있습니다.

관계기업은 연결회사가 재무정책 및 영업정책에 대한 유의적인 영향력을 보유하고 있으나, 지배하거나 공동지배하지 않는 기업입니다. 공동기업은 연결회사가 약정의 자산에 대한 권리와 부채에 대한 의무를 보유하는 것이 아니라 약정의 순자산에 대한권리를 보유하고 있는 기업입니다.

관계기업과 공동기업에 대한 투자지분은 최초에 거래원가를 포함하여 원가로 인식하고, 취득 후에는 지분법을 사용하여 회계처리하고 있습니다. 즉, 취득일 이후에 발생한 피투자자의 당기순손익 및 기타포괄손익 중 연결회사의 지분에 해당하는 금액을 장부금액에 가감하고, 피투자자에게 받은 분배액은 투자지분의 장부금액에서 차감하고 있습니다.

⑥ 내부거래제거
연결회사 내의 거래, 이와 관련된 잔액, 수익과 비용, 미실현손익은 연결재무제표 작성시 모두 제거하고 있습니다. 한편, 연결회사는 지분법피투자기업과의 거래에서 발생한 미실현이익 중 연결회사의 몫은 제거하고 있으며, 미실현손실은 자산손상의 증거가 없다면 미실현이익과 동일한 방식으로 제거하고 있습니다.

⑦ 동일지배하 사업결합
동일지배하에 있는 기업실체나 사업에 대한 결합은 취득한 자산과 인수한 부채를 최상위 지배기업의 연결재무제표상 장부금액으로 인식하고 있습니다. 연결회사는 이전대가와 취득한 순자산 장부금액의 차액을 자본잉여금에서 가감하고 있습니다.

(3) 공동약정
공동약정은 연결회사와 다른 당사자들이 공동지배력을 보유하고 있는 약정으로, 공동지배력은 약정의 지배력에 대한 계약상 합의된 공유로서, 관련 활동에 대한 결정에지배력을 공유하

는 당사자들 전체의 동의가 요구될 때에만 존재합니다.

공동약정은 두 가지 유형, 즉 공동영업과 공동기업으로 분류됩니다. 공동영업은 약정의 공동지배력을 보유하는 당사자(공동영업자)들이 약정의 자산에 대한 권리와 부채에 대한 의무를 갖는 공동약정을 의미하며, 공동기업은 약정의 공동지배력을 보유하는 당사자(공동기업참여자)들이 약정의 순자산에 대한 권리를 갖는 공동약정을 의미합니다.

연결회사는 권리와 의무를 고려하여 관여하고 있는 공동약정의 유형을 결정하고 있습니다. 연결회사는 약정의 구조와 법적 형식, 약정 당사자들에 의해 합의된 계약상 조건, 그리고 관련이 있다면, 그 밖의 사실과 상황을 고려하여 연결회사의 권리와 의무를 평가하고 있습니다.

공동약정이 공동영업에 해당하는 경우, 연결회사는 특정 자산, 부채, 수익 및 비용에 적용가능한 관련 한국채택국제회계기준에 따라 약정에 대한 연결회사의 지분과 관련된 자산과 부채를 인식하고 측정하며, 관련 수익과 비용을 인식합니다.
공동약정이 공동기업에 해당하는 경우, 연결회사는 공동기업에 대한 투자 또는 그 일부가 기업회계기준서 제1105호 '매각예정비유동자산과 중단영업'에 따른 매각예정분류 기준을 충족하는 경우를 제외하고 기업회계기준서 제1028호 '관계기업과 공동기업에 대한 투자'에 따라 지분법을 사용하여 그 투자자산을 인식하고 회계처리하고 있습니다.

(4) 유형자산
유형자산은 역사적 원가에서 감가상각누계액과 손상차손누계액을 차감하여 표시하고 있습니다. 역사적원가는 자산의 취득에 직접적으로 관련된 지출을 포함합니다.

후속원가는 자산으로부터 발생하는 미래 경제적 효익이 연결회사에 유입될 가능성이높으며 그 원가를 신뢰성 있게 측정할 수 있는 경우에 한하여 자산의 장부금액에 포함되거나 적절한 경우 별도의 자산으로 인식하고 있습니다. 대체된 부분의 장부금액은 제거하고 있습니다. 그 외의 모든 수선 및 유지비는 발생한 기간의 비용으로 인식하고 있습니다.

토지와 수목 등 일부의 기타의 유형자산은 감가상각을 하고 있지 아니하며, 그 외 자산의 감가상각액은 자산의 취득원가에서 잔존가치를 제외한 금액에 대하여 다음의 추정 경제적 내용연수에 걸쳐 정액법에 따라 산정하고 있습니다.

구 분	추정 내용연수
건물	10~60년
구축물	5~40년
기계장치	5~20년
차량운반구	4~10년
공구와기구	4~5년
비품	2~5년

연결회사는 매 회계연도 말에 자산의 잔존가치와 경제적 내용연수를 검토하고 필요한 경우 조정을 하고 있습니다. 자산의 장부금액이 추정 회수가능액을 초과하는 경우자산의 장부금액을 회수가능액으로 즉시 감소시키고 있습니다. 자산의 처분손익은 처분대가와 자산의 장

부금액의 차이로 결정되고 그 차액은 당기손익으로 인식하고 있습니다.

(5) 차입원가
적격자산의 취득, 건설 또는 제조와 직접 관련된 차입원가는 당해 자산 원가의 일부로 자본화하고 있으며, 기타차입원가는 발생기간에 비용으로 인식하고 있습니다. 적격자산이란 의도된 용도로 사용하거나 판매가능한 상태가 될 때까지 상당한 기간을 필요로 하는 자산을 말하며, 금융자산과 단기간 내에 제조되거나 다른 방법으로 생산되는 재고자산은 적격자산에 해당되지 아니하며, 취득시점에 의도된 용도로 사용할 수 있거나 판매가능한 상태에 있는 자산인 경우에도 적격자산에 해당되지 아니합니다.

적격자산을 취득하기 위한 목적으로 특정하여 차입한 자금에 한하여, 보고기간 동안 그 차입금으로부터 실제 발생한 차입원가에서 당해 차입금의 일시적 운용에서 생긴 투자수익을 차감한 금액을 자본화가능차입원가로 결정하며, 일반적인 목적으로 자금을 차입하고 이를 적격자산의 취득을 위해 사용하는 경우에 한하여 당해 자산 관련 지출액에 자본화이자율을 적용하는 방식으로 자본화가능차입원가를 결정하고 있습니다. 자본화이자율은 보고기간 동안 차입한 자금(적격자산을 취득하기 위해 특정 목적으로 차입한 자금 제외)으로부터 발생된 차입원가를 가중평균하여 산정하고 있습니다. 보고기간 동안 자본화한 차입원가는 당해 기간 동안 실제 발생한 차입원가를 초과할 수 없습니다.

(6) 정부보조금
정부보조금은 연결회사가 정부보조금에 부수되는 조건을 준수하고 그 보조금을 수취하는 것에 대해 합리적인 확신이 있을 경우에만 인식하고 있습니다.

연결회사는 정부보조금을 정부보조금으로 보전하려 하는 관련원가가 비용으로 인식되는 기간에 걸쳐 관련 비용에서 차감하는 방법으로 인식하고 있습니다.

(7) 영업권 이외의 무형자산
영업권 이외의 무형자산은 원가로 측정하며, 최초 인식 후에 원가에서 상각누계액과 손상차손누계액을 차감한 금액을 장부금액으로 표시하고 있습니다. 영업권 이외의 무형자산은 산업재산권, 시설이용권, 기타의무형자산 및 개발중인무형자산으로 구성되며 당해 자산이 사용가능한 시점부터 잔존가치를 영("0")으로 하여 아래의 내용연수에 걸쳐 정액법으로 상각하고 있습니다. 다만, 일부 산업재산권, 시설이용권 및 기타의무형자산 및 개발중인 무형자산에 대해서는 내용연수가 비한정인 것으로 평가하여 상각하고 있지 아니합니다.

구 분	추정 내용연수
산업재산권	5~20년 또는 비한정
시설이용권	비한정
기타의무형자산	3~14년 또는 비한정
개발중인무형자산	비한정

내용연수가 유한한 무형자산의 상각방법과 내용연수에 대해서 매 회계연도말에 재검토하고, 내용연수가 비한정인 무형자산에 대해서는 그 자산의 내용연수가 비한정이라는 평가가 계속하여 정당한 지를 매 보고기간말에 재검토하며, 이를 변경하는 것이적절하다고 판단되는 경우 회계추정의 변경으로 회계처리하고 있습니다.

(8) 투자부동산
임대수익이나 시세차익 또는 두 가지 모두를 얻기 위하여 보유하고 있는 부동산은 투자부동산으로 분류하고 있습니다. 투자부동산은 취득시 발생한 거래원가를 포함하여 최초 인식시점에 원가로 측정하며, 최초 인식 후에 원가에서 감가상각누계액과 손상차손누계액을 차감한 금액을 장부금액으로 표시하고 있습니다.

후속원가는 자산으로부터 발생하는 미래 경제적효익이 유입될 가능성이 높으며, 그 원가를 신뢰성 있게 측정할 수 있는 경우에 한하여 자산의 장부금액에 포함하거나 적절한 경우 별도의 자산으로 인식하고 있으며, 후속지출에 의해 대체된 부분의 장부금액은 제거하고 있습니다. 한편, 일상적인 수선・유지와 관련하여 발생하는 원가는 발생시점에 당기손익으로 인식하고 있습니다.

투자부동산 중 토지에 대해서는 감가상각을 하지 않으며, 토지를 제외한 투자부동산은 경제적 내용연수에 따라 10~60년을 적용하여 정액법으로 상각하고 있습니다.

투자부동산의 감가상각방법, 잔존가치 및 내용연수는 매 보고기간말에 재검토하고 이를 변경하는 것이 적절하다고 판단되는 경우 회계추정의 변경으로 회계처리하고 있습니다.

(9) 매각예정비유동자산
비유동자산 또는 처분자산집단의 장부금액이 계속 사용이 아닌 매각거래를 통하여 주로 회수될 것으로 예상된다면 이를 매각예정자산으로 분류하고 있습니다. 이러한 조건은 당해 자산(또는 처분자산집단)이 현재의 상태로 즉시 매각가능하여야 하며 매각될 가능성이 매우 높을 때에만 충족된 것으로 간주하고 있습니다. 자산(또는 처분자산집단)을 매각예정으로 최초 분류하기 직전에 해당 자산(또는 자산과 부채)의 장부금액과 순공정가치 중 작은 금액으로 측정하고 있습니다. 최초 분류시 손상이 인식된 자산의 순공정가치가 하락하면 손상차손을 즉시 당기손익으로 인식하고, 순공정가치가 증가하면 과거에 인식하였던 손상차손누계액을 한도로 하여 당기손익으로 인식하고 있습니다. 다만, 이연법인세자산, 종업원급여에서 발생하는 자산 및 기업회계기준서 제1039호 '금융상품: 인식과 측정'이 적용되는 금융자산은 관련 기준서에 따라 측정하고 있습니다.

비유동자산이 매각예정으로 분류되거나 매각예정으로 분류된 처분자산집단의 일부인 경우에는 그 자산은 상각하지 아니하고 있습니다.

(10) 재고자산
재고자산은 취득원가와 순실현가능가치 중 낮은 금액으로 측정하고 있습니다. 재고자산의 취득원가는 매입원가, 전환원가 및 재고자산을 이용가능한 상태로 준비하는데 필요한 기타 원가를 포함하고 있습니다.

연결회사가 적용하고 있는 재고자산 분류별 단위원가 결정방법은 다음과 같습니다.

구 분	단위원가 결정방법
상품, 제품, 재공품 및 부산물	총평균법
원재료 중 가공잎담배 및 수매잎담배	총평균법
원재료(가공잎담배 및 수매잎담배 제외) 및 저장품	이동평균법

미완성주택, 용지 및 미착품	개별법

재고자산의 판매시, 관련된 수익을 인식하는 기간에 재고자산의 장부금액을 매출원가로 인식하며, 재고자산을 순실현가능가치로 감액한 평가손실과 모든 감모손실은 감액이나 감모가 발생한 기간에 비용으로 인식하고 있습니다. 또한, 재고자산의 순실현가능가치의 상승으로 인한 재고자산평가손실의 환입은 환입이 발생한 기간의 비용으로 인식된 재고자산의 매출원가에서 차감하고 있습니다.

(11) 비금융자산의 손상
재고자산, 이연법인세자산, 종업원급여에서 발생한 자산 및 매각예정으로 분류되는 비유동자산을 제외한 모든 비금융자산에 대해서는 매 보고기간말마다 자산손상을 시사하는 징후가 있는지를 검토하며, 만약 그러한 징후가 있다면 당해 자산의 회수가능액을 추정하고 있습니다. 다만, 내용연수가 비한정인 무형자산과 아직 사용할 수 없는 무형자산에 대해서는 자산손상을 시사하는 징후와 관계없이 매년 회수가능액과 장부금액을 비교하여 손상검사를 하고 있습니다.

회수가능액은 개별 자산별로, 또는 개별 자산의 회수가능액을 추정할 수 없다면 그 자산이 속하는 현금창출단위별로 사용가치와 순공정가치 중 큰 금액으로 결정하고 있습니다. 자산이나 현금창출단위의 회수가능액이 장부금액에 미달하는 경우 자산의장부금액을 감소시키며 즉시 당기손익으로 인식하고 있습니다. 매 보고기간말에 과거기간에 인식한 손상차손이 더 이상 존재하지 않거나 감소된 것을 시사하는 징후가 있는지를 검토하고 직전 손상차손의 인식시점 이후 회수가능액을 결정하는 데 사용된 추정치에 변화가 있는 경우에만 환입합니다.

(12) 금융자산

- 분류
2018년 1월 1일부터 연결회사는 다음의 측정 범주로 금융자산을 분류합니다.

- 공정가치 측정 금융자산 (기타포괄손익 또는 당기손익에 공정가치 변동 인식)
- 상각후원가 측정 금융자산

금융자산은 금융자산의 관리를 위한 사업모형과 금융자산의 계약상 현금흐름 특성에근거하여 분류합니다. 공정가치로 측정하는 금융자산의 손익은 당기손익 또는 기타포괄손익으로 인식합니다. 채무상품에 대한 투자는 해당 자산을 보유하는 사업모형에 따라 당기손익 또는 기타포괄손익으로 인식합니다. 연결회사는 금융자산을 관리하는 사업모형을 변경하는 경우에만 채무상품을 재분류합니다. 단기매매항목이 아닌
지분상품에 대한 투자는 최초 인식시점에 후속적인 공정가치 변동을 기타포괄손익으로 표시할 것을 지정하는 취소불가능한 선택을 할 수 있습니다. 지정되지 않은 지분상품에 대한 투자의 공정가치 변동은 당기손익으로 인식합니다.

- 측정
연결회사는 최초 인식시점에 금융자산을 공정가치로 측정하며, 당기손익-공정가치 측정 금융자산이 아닌 경우에 해당 금융자산의 취득이나 해당 금융부채의 발행과 직접 관련되는 거

래원가는 공정가치에 가산합니다. 당기손익-공정가치 측정 금융자산의 거래원가는 당기손익으로 비용처리합니다.

내재파생상품을 포함하는 복합계약은 계약상 현금흐름이 원금과 이자로만 구성되어 있는지를 결정할 때 해당 복합계약 전체를 고려합니다.

① 채무상품
금융자산의 후속적인 측정은 금융자산의 계약상 현금흐름 특성과 그 금융자산을 관리하는 사업모형에 근거합니다. 연결회사는 채무상품을 다음의 세 범주로 분류합니다.

(가) 상각후원가
계약상 현금흐름을 수취하기 위해 보유하는 것이 목적인 사업모형 하에서 금융자산을 보유하고, 계약상 현금흐름이 원리금만으로 구성되어 있는 자산은 상각후원가로 측정합니다. 상각후원가로 측정하는 금융자산으로서 위험회피관계의 적용 대상이 아닌 금융자산의 손익은 해당 금융자산을 제거하거나 손상할 때 당기손익으로 인식합니다. 유효이자율법에 따라 인식하는 금융자산의 이자수익은 금융수익에 포함됩니다.

(나) 기타포괄손익-공정가치 측정 금융자산
계약상 현금흐름의 수취와 금융자산의 매도 둘 다를 통해 목적을 이루는 사업모형 하에서 금융자산을 보유하고, 계약상 현금흐름이 원리금만으로 구성되어 있는 금융자산은 기타포괄손익-공정가치로 측정합니다. 손상차손(환입)과 이자수익 및 외환손익을 제외하고는, 기타포괄손익-공정가치로 측정하는 금융자산의 손익은 기타포괄손익으로 인식합니다. 금융자산을 제거할 때에는 인식한 기타포괄손익누계액을 자본에서 당기손익으로 재분류합니다. 유효이자율법에 따라 인식하는 금융자산의 이자수익은 금융수익에 포함됩니다. 외환손익은 기타수익 또는 기타비용으로 표시하고 손상차손은 기타비용으로 표시합니다.

(다) 당기손익-공정가치측정 금융자산
상각후원가 측정이나 기타포괄손익-공정가치 측정 금융자산이 아닌 채무상품은 당기손익-공정가치로 측정됩니다. 위험회피관계가 적용되지 않는 당기손익-공정가치 측정 채무상품의 손익은 당기손익으로 인식하고 발생한 기간에 연결손익계산서에 금융수익 또는 금융원가로 표시합니다.

② 지분상품
연결회사는 모든 지분상품에 대한 투자를 후속적으로 공정가치로 측정합니다. 공정가치 변동을 기타포괄손익으로 표시할 것을 선택한 지분상품에 대해 기타포괄손익으로 인식한 금액은 해당 지분상품을 제거할 때에도 당기손익으로 재분류하지 않습니다. 이러한 지분상품에 대한 배당수익은 연결회사가 배당을 받을 권리가 확정된 때 금융수익으로 당기손익으로 인식합니다.

- 손상
연결회사는 미래전망정보에 근거하여 상각후원가로 측정하거나 기타포괄손익-공정가치로 측정하는 채무상품에 대한 기대신용손실을 평가합니다. 손상 방식은 신용위험의 유의적인 증가 여부에 따라 결정됩니다. 단, 매출채권 등에 대해 연결회사는 채권의 최초 인식시점부터 전체기간 기대신용손실을 인식하는 간편법을 적용합니다.

(13) 금융부채

모든 금융부채는 다음을 제외하고는 후속적으로 상각후원가로 측정되도록 분류합니다.

- 당기손익-공정가치 측정 금융부채. 파생상품부채를 포함한 이러한 부채는 후속적으로 공정가치로 측정
- 금융자산의 양도가 제거 조건을 충족하지 못하거나 지속적 관여 접근법이 적용되는 경우에 생기는 금융부채
- 금융보증계약. 최초 인식시 공정가치로 측정되며, 이후에 이러한 계약의 발행자는 해당 계약을 후속적으로 다음 중 큰 금액으로 측정
  - 기대신용손실에 따라 산정한 손실충당금
  - 최초 인식금액에서 기업회계기준서 제1115호에 따라 인식한 이익누계액을 차감한 금액
- 시장이자율보다 낮은 이자율로 대출하기로 한 약정. 최초 인식 후에 이러한 약정의 발행자는 후속적으로 해당 약정을 다음 중 큰 금액으로 측정합니다.
  - 기대신용손실에 따라 산정한 손실충당금
  - 최초 인식금액에서 기업회계기준서 제1115호에 따라 인식한 이익누계액을 차감한 금액
- 기업회계기준서 제1103호를 적용하는 사업결합에서 취득자가 인식하는 조건부대가. 이러한 조건부 대가는 후속적으로 당기손익-공정가치로 측정

(14) 파생상품
파생상품은 최초 인식시 계약일의 공정가치로 측정하며, 후속적으로 매 보고기간말의 공정가치로 측정하고 있습니다. 파생상품의 공정가치 변동으로 인한 평가손익은 당기손익으로 인식하고 있습니다.

(15) 현금및현금성자산
연결회사는 취득일로부터 만기일이 3개월 이내인 투자자산을 현금및현금성자산으로분류하고 있습니다. 지분상품은 현금성자산에서 제외되나, 상환일이 정해져 있고 취득일로부터 상환일까지의 기간이 단기인 우선주와 같이 실질적인 현금성자산인 경우에는 현금성자산에 포함됩니다.

(16) 종업원급여

① 단기종업원급여
종업원이 관련 근무용역을 제공한 보고기간말부터 12개월 이내에 결제될 단기종업원급여는 근무용역과 교환하여 지급이 예상되는 금액을 근무용역이 제공된 때에 당기손익으로 인식하고 있습니다. 단기종업원급여는 할인하지 않은 금액으로 측정하고 있습니다.

② 기타장기종업원급여
종업원이 관련 근무용역을 제공한 보고기간 말부터 12개월 이내에 지급되지 않을 기타장기종업원급여는 당기와 과거기간에 제공한 근무용역의 대가로 획득한 미래의 급여액을 현재가치로 할인하고 있습니다. 재측정에 따른 변동은 발생한 기간에 당기손익으로 인식하고 있습니다.

③ 퇴직급여: 확정기여제도
연결회사는 확정기여제도와 관련하여 일정기간 종업원이 근무용역을 제공하였을 때 그 근무용역과 교환하여 확정기여제도에 납부해야 할 기여금에 대하여 자산의 원가에 포함되는 경우를 제외하고는 당기손익으로 인식하고 있습니다. 납부해야 할 기여금은 이미 납부한 기여금을 차감한 후 부채(미지급비용)로 인식하고 있습니다. 또한,이미 납부한 기여금이 보고기간말 이전에 제공된 근무용역에 대해 납부하여야 하는 기여금을 초과하는 경우에는 초과 기여금 때문에 미래 지급액이 감소하거나 현금이 환급되는 만큼을 자산(선급비용)으로 인식하고 있습니다.

④ 퇴직급여: 확정급여제도
확정급여제도는 확정기여제도를 제외한 모든 퇴직연금제도입니다. 일반적으로 확정급여제도는 연령, 근속연수나 급여수준 등의 요소에 의해 종업원이 퇴직할 때 지급받을 퇴직연금급여의 금액을 확정하고 있습니다. 확정급여제도와 관련하여 연결재무상태표에 계상된 부채는 보고기간말 현재 확정급여채무의 현재가치에 사외적립자산의 공정가치를 차감하고 미인식 과거근무원가를 조정한 금액입니다. 확정급여채무는 매년 독립된 보험계리인에 의해 예측단위적립방식에 따라 산정됩니다. 확정급여채무의현재가치는 급여가 지급될 통화로 표시되고 관련 확정급여부채의 지급시점과 만기가유사한 우량회사채의 이자율로 기대미래현금유출액을 할인하여 산정하고 있습니다.

보험수리적 가정의 변경 및 보험수리적 가정과 실제로 발생한 결과의 차이로 인해 발생하는 보험수리적손익은 발생한 기간의 기타포괄손익으로 인식하고 있으며, 과거근무원가는 이연하여 가득기간에 걸쳐 당기손익으로 인식하고 있습니다.

⑤ 해고급여
연결회사는 해고급여의 제안을 더 이상 철회할 수 없을 때와 해고급여의 지급을 수반하는 구조조정에 대한 원가를 인식할 때 중 이른 날에 해고급여에 대한 비용을 인식하고 있습니다.

(17) 환불부채 및 충당부채
환불부채 및 충당부채는 과거사건의 결과로 존재하는 현재의무(법적의무 또는 의제의무)로서, 당해 의무를 이행하기 위하여 경제적효익을 갖는 자원이 유출될 가능성이 높으며 그 의무의 이행에 소요되는 금액을 신뢰성 있게 추정할 수 있는 경우에 인식하고 있습니다.

환불부채 및 충당부채로 인식하는 금액은 관련된 사건과 상황에 대한 불가피한 위험과 불확실성을 고려하여 현재의무를 보고기간말에 이행하기 위하여 소요되는 지출에
대한 최선의 추정치입니다. 화폐의 시간가치 효과가 중요한 경우 환불부채 및 충당부채는 의무를 이행하기위하여 예상되는 지출액의 현재가치로 평가하고 있습니다.

환불부채 및 충당부채를 결제하기 위해 필요한 지출액의 일부 또는 전부를 제3자가 변제할 것이 예상되는 경우 이행한다면 변제를 받을 것이 거의 확실하게 되는 때에 한하여 변제금액을 인식하고 별도의 자산으로 회계처리하고 있습니다.

매 보고기간말마다 환불부채 및 충당부채의 잔액을 검토하고, 보고기간말 현재 최선의 추정치를 반영하여 조정하고 있습니다. 의무이행을 위하여 경제적효익이 내재된 자원이 유출될 가능성이 더 이상 높지 아니한 경우에는 관련 환불부채 및 충당부채를환입하고 있습니다.

(18) 납입자본

보통주는 자본으로 분류하며 자본거래와 직접 관련되어 발생하는 증분원가는 세금효과를 반영한 순액으로 자본에서 차감하고 있습니다.
자기지분상품을 재취득하는 경우에 이러한 지분상품은 자기주식의 과목으로 자본에서 직접 차감하고 있습니다. 자기지분상품을 매입 또는 매도하거나 발행 또는 소각하는 경우의 손익은 당기손익으로 인식하지 아니합니다.

(19) 수익인식
연결회사의 수익은 재화의 판매, 용역의 제공 등으로 구성되어 있습니다.

① 재화의 판매
재화의 판매에 대하여 받았거나 받을 대가의 공정가치로 수익을 측정하고 있습니다. 연결회사는 재화의 판매에 대하여 재화의 소유에 따른 유의적인 위험과 보상이 구매자에게 이전되고, 판매된 재화의 소유권과 결부된 통상적 수준의 관리상 지속적 관여를 하지 않을 뿐만 아니라 효과적인 통제를 하지도 아니하며, 수익금액 및 거래와 관련하여 발생했거나 발생할 원가를 신뢰성 있게 측정할 수 있고, 거래와 관련된 경제적효익의 유입가능성이 높을 때 수익을 인식하고 있습니다.

연결회사는 고객에게 재화를 공급하는 계약에서 반품을 허용하기 때문에 고객에게서받은 대가가 변동될 수 있습니다. 연결회사는 받을 권리를 갖게 될 대가를 더 잘 예측할 것으로 예상하는 기댓값 방법을 사용하여 변동 대가를 추정하고, 반품기한이 경과할 때 이미 인식한 누적 수익금액 중 유의적인 부분을 되돌리지 않을 가능성이 매우 높은 금액까지만 변동대가를 거래가격에 포함하여 수익을 인식합니다. 기업이 받았거나 받을 대가 중에서 권리를 갖게 될 것으로 예상하지 않는 금액은 환불부채로 인식하고 고객이 반품 권리를 행사할 때 고객으로부터 제품을 회수할 권리를 가지므로 그 자산을 환불자산으로 인식하고 해당 금액만큼 매출원가를 조정합니다. 제품을 회수할 권리는 제품의 과거 장부금액에서 제품을 회수하는데 드는 원가를 차감하여 측정합니다.

② 용역의 제공
용역의 제공으로 인한 수익은 수익금액과 진행률을 신뢰성 있게 측정할 수 있고, 경제적 효익의 유입가능성이 높으며, 이미 발생한 원가 및 거래의 완료를 위한 원가를 신뢰성 있게 측정할 수 있을 때 그 거래의 진행률에 따라 인식하고 있습니다. 다만, 용역제공거래의 성과를 신뢰성 있게 추정할 수 없는 경우에는 인식된 비용의 회수가능한 범위 내에서의 금액만을 수익으로 인식하고 있습니다.

③ 주거용 부동산의 건설
연결회사는 고객과의 장기계약에 따라 주거용 부동산을 건설하고 매각하고 있습니다. 이러한 계약은 주거용 부동산의 건설이 시작되기 전에 체결됩니다. 계약조건에 따르면 다른 고객에게 부동산을 이전하는 것이 계약상 제한되어 있고, 이미 수행된 업무에 대해 집행가능한 지급청구권을 보유하고 있습니다. 그러므로 주거용 부동산으로부터 발생하는 수익은 원가기준 투입법에 따라(즉 예상원가 대비 그 때까지 수행한업무에 대해 발생한 원가에 비례하여) 기간에 걸쳐 인식합니다. 경영진은 투입법을 사용하는 것이 기업회계기준서 제1115호 하에서 수행의무의 완료까지의 진행률을 측정하는 적절한 방법이라고 보았습니다.

연결회사는 일련의 업무와 관련된 마일스톤의 달성에 따라 주거용부동산의 건설에 대해 고객에게 청구할 권리를 가지게 됩니다. 특정한 마일스톤에 도달하면 고객은 제3의 평가자가 서명한 관련 작업명세서를 발송하고 마일스톤 대가와 관련한 청구서를발행합니다. 이전에

이행된 모든 작업에 대해 인식하고 있던 계약자산은 고객에게 청구하는 시점에 수취채권으로 재분류됩니다. 만약 마일스톤에 따른 지급액이 원가 기준 투입법에 따라 그 때까지 인식한 수익을 초과하는 경우, 연결회사는 그 차이를 계약부채로 인식합니다. 원가기준 투입법에 따른 수익인식시점과 마일스톤 지급시점의차이는 언제나 1년 미만이므로 고객과의 건설계약에서 유의적인 금융요소는 없는 것으로 보았습니다.

연결회사는 주거용 부동산 판매계약이 중개상을 통해 체결되었을 때 중개상에게 판매수수료를 지급합니다. 연결회사는 이러한 증분원가가 회수될 것으로 예상될 때, 증분원가를 자산화하고 주거용 부동산이 고객에게 이전되는 기간에 걸쳐 상각합니다.

④ 부동산 임대
투자부동산으로부터의 임대수익은 임대기간에 걸쳐 정액기준으로 인식하고 있습니다.

(20) 금융수익과 금융원가
금융수익은 금융자산투자로부터의 이자수익, 배당수익 등을 포함하고 있습니다. 이자수익은 기간의 경과에 따라 유효이자율법을 적용하여 당기손익으로 인식하며, 배당수익은 주주로서 배당을 받을 권리가 확정되는 시점에 수익을 인식하고 있습니다.
금융원가는 차입금에 대한 이자비용, 매입채무및기타채무의 상각액 등을 포함하고 있습니다. 이자비용은 유효이자율법을 적용하여 기간의 경과에 따라 당기손익으로 인식하고 있습니다.

(21) 법인세비용
법인세비용은 당기법인세와 이연법인세로 구성되어 있으며, 기타포괄손익이나 자본에 직접 인식되는 거래나 사건에서 발생하는 세액을 제외하고는 당기손익으로 인식하고 있습니다.

① 당기법인세
당기법인세는 당기의 과세소득을 기초로 산정하고 있습니다. 과세소득은 연결포괄손익계산서상의 법인세비용차감전순이익에서 다른 과세기간에 가산되거나 차감될 손익 및 비과세항목이나 손금불인정항목을 제외하므로 연결포괄손익계산서상 손익과 차이가 있습니다. 연결회사의 당기법인세와 관련된 당기법인세부채(자산)는 제정되었거나 실질적으로 제정된 세율을 사용하여 계산하고 있습니다.

② 이연법인세
이연법인세자산(부채)을 측정할 때에는 보고기간말에 연결회사가 관련 자산과 부채의 장부금액을 회수하거나 결제할 것으로 예상되는 방식에 따른 세효과를 반영하고 있습니다. 종속기업, 관계기업 및 공동기업 투자지분에 관한 가산할 일시적차이에 대해서는 연결회사가 일시적차이의 소멸시점을 통제할 수 있으며, 예측가능한 미래에 일시적차이가 소멸하지 않을 가능성이 높을 경우를 제외하고는 모두 이연법인세부채를 인식하고 있습니다. 또한, 차감할 일시적차이로 인하여 발생하는 이연법인세자산은 일시적차이가 예측가능한 미래에 소멸할 가능성이 높고, 일시적차이가 사용될 수 있는 기간에 과세소득이 발생할 가능성이 높은 경우에 인식하고 있습니다.

미사용 세무상결손금과 세액공제, 차감할 일시적 차이가 사용될 수 있는 미래 과세소득의 발생가능성이 높은 경우 그 범위 안에서 이월된 미사용 세무상결손금과 세액공제, 차감할 일시적차이에 대하여 이연법인세자산을 인식합니다. 미래 과세소득은 관련 갓나할 일시적차이의 소멸에 의해 결정됩니다. 가산할 일시적차이가 이연법인세자산을 완전히 인식하기에 충분하지 않다면, 현재 일시적차이들의 소멸과 연결회사내의 종속회사들의 사업계획을 미래 과세

소득에 고려합니다.
이연법인세자산의 장부금액은 매 보고기간말에 검토하고, 이연법인세자산으로 인한 혜택이 사용되기에 충분한 과세소득이 발생할 가능성이 더 이상 높지 않은 경우 이연법인세자산의 장부금액을 감소시키고 있습니다.

이연법인세자산과 부채는 보고기간말 제정되었거나 실질적으로 제정된 세법에 근거하여 당해 자산이 실현되거나 부채가 지급될 보고기간의 과세소득에 적용될 것으로 기대되는 평균세율을 사용하여 측정하고 있습니다. 이연법인세자산과 이연법인세부채를 측정할 때 보고기간말 현재 연결회사가 관련 자산과 부채의 장부금액을 회수하거나 결제할 것으로 예상되는 방식에 따라 법인세효과를 반영하고 있습니다.

이연법인세자산(부채)은 동일 과세당국이 부과하는 법인세이고, 연결회사가 인식된 금액을 상계할 수 있는 법적 권한을 가지고 있으며 당기법인세부채와 자산을 순액으로 결제할 의도가 있는 경우에만 상계하고 있습니다. 배당금 지급에 따라 추가적으로 발생하는 법인세비용이 있다면 배당금 지급과 관련한 부채가 인식되는 시점에 인식하고 있습니다.

(22) 외화

① 외화거래
연결회사를 구성하는 개별기업들의 재무제표 작성에 있어서 그 기업의 기능통화 외의 통화("외화")로 이루어진 거래는 거래일의 환율을 적용하여 기록하고 있습니다. 매 보고기간 말에 화폐성 외화항목은 보고기간말의 마감환율로 환산하고 있습니다. 공정가치로 측정하는 비화폐성 외화항목은 공정가치가 결정된 날의 환율로 환산하 고, 역사적원가로 측정하는 비화폐성항목은 거래일의 환율로 환산하고 있습니다.

화폐성항목의 결제시점에 생기는 외환차이와 해외사업장순투자 환산차이에서 발생한 환산차이를 제외한 화폐성항목의 환산으로 인해 발생한 외환차이는 모두 당기손익으로 인식하고 있습니다. 비화폐성항목에서 발생한 손익을 기타포괄손익으로 인식하는 경우에는 그 손익에 포함된 환율변동효과도 기타포괄손익으로 인식하고, 당기손익으로 인식하는 경우에는 그 손익에 포함된 환율변동효과도 당기손익으로 인식하고 있습니다.

② 해외사업장
해외사업장의 기능통화가 연결회사의 표시통화와 다른 경우 경영성과와 재무상태를 다음의 방법에 따라 표시통화로 환산하고 있습니다.

해외사업장의 기능통화가 초인플레이션 경제의 통화가 아닌 경우 연결재무상태표(비교표시하는 연결재무상태표 포함)의 자산과 부채는 해당 보고기간말의 마감환율로 환산하고, 연결포괄손익계산서(비교표시하는 연결포괄손익계산서 포함)의 수익과 비용은 해당 거래일의환율로 환산하고, 환산에서 생기는 외환차이는 기타포괄손익으로인식합니다.

해외사업장의 취득으로 생기는 영업권과 자산・부채의 장부금액에 대한 공정가치 조정액은 해외사업장의 자산・부채로 보아 해외사업장의 기능통화로 표시하고, 해외사업장의 다른 자산・부채와 함께 마감환율을 적용하여 원화로 환산하고 있습니다.

해외사업장을 처분하는 경우 기타포괄손익과 별도의 자본항목으로 인식한 해외사업장 관련 외환차이누계액은 해외사업장의 처분손익을 인식하는 시점에 자본에서 당기손익으로 재분

류합니다. 해외사업장을 포함한 종속기업을 일부 처분 시 기타포괄손익에 인식된 외환차이의 누계액 중 비례적 지분을 그 해외사업장의 비지배지분으로 재귀속시키며, 이 외의 경우에는 해외사업장을 일부 처분한 때 기타포괄손익에 인식된 외환차이누계액 중 비례적 지분만을 당기손익으로 재분류하고 있습니다.

③ 해외사업장에 대한 순투자의 환산
해외사업장으로부터 수취하거나 해외사업장에 지급할 화폐성항목 중 예측할 수 있는미래에 결제할 계획이 없고 결제될 가능성이 낮은 항목은 그 해외사업장에 대한 순투자의 일부로 보아 연결재무제표에서 외환차이를 기타포괄손익으로 인식하고 관련 순투자의 처분 시점에 당기손익으로 재분류하고 있습니다.

(23) 주당이익
연결회사는 보통주 기본주당이익과 희석주당이익을 당기순손익에 대하여 계산하고 연결포괄손익계산서에 표시하고 있습니다. 기본주당이익은 보통주에 귀속되는 당기순손익을 보고기간 동안에 유통된 보통주식수를 가중평균한 주식수로 나누어 계산하고 있습니다.

희석주당이익은 모든 희석화 효과가 있는 잠재적 보통주의 영향을 고려하여 보통주에귀속되는 당기순손익 및 가중평균유통보통주식수를 조정하여 계산하고 있습니다.

(24) 온실가스배출권
'온실가스 배출권의 할당 및 거래에 관한 법률'이 시행됨에 따라 발생되는 온실가스배출권 및 배출부채에 대하여 아래와 같이 회계처리하고 있습니다.

① 온실가스 배출권
온실가스 배출권은 정부에서 무상으로 할당받은 배출권과 매입 배출권으로 구성됩니다. 배출권은 매입원가에 취득에 직접 관련되어 있고 정상적으로 발생하는 그 밖의 원가를 가산하여 원가로 인식하고 있습니다.

연결회사는 의무를 이행하기 위한 목적으로 보유하는 배출권은 무형자산으로, 단기간의 매매차익을 얻기 위하여 보유하는 배출권은 유동자산으로 분류하고 있습니다. 무형자산으로 분류된 배출권은 최초 인식 후에 원가에서 손상차손누계액을 차감한 금액을 장부금액으로 하고 있으며, 단기간의 매매차익을 얻기 위하여 보유하는 배출권은 취득 후 매 보고기간말에 공정가치로 측정하고 공정가치의 변동분은 당기손익으로 인식하고 있습니다.

온실가스 배출권은 정부에 제출하거나 매각하거나 사용할 수 없게 되어 더 이상 미래경제적 효익이 예상되지 않을 때 제거하고 있습니다.

② 배출부채
배출부채는 온실가스를 배출하여 정부에 배출권을 제출해야 하는 현재의무로서, 해당 의무를 이행하기 위하여 자원이 유출될 가능성이 높고, 그 의무의 이행에 소요되는 금액을 신뢰성 있게 추정할 수 있는 경우에 인식하고 있습니다. 배출부채는 정부에 제출할 해당 이행연도 분으로 보유한 배출권의 장부금액과 보유 배출권 수량을 초과하는 배출량에 대한 의무를 이행하는 데에 소요될 것으로 예상되는 지출을 더하여 측정하고 있습니다. 배출부채는 정부에 제출할 때 제거하고 있습니다.

(25) 연결재무제표 유동성 배열

연결회사는 신뢰성 있고 목적적합한 정보를 제공하기 위하여 연결재무상태표 유동성표시순서를 변경하였으며, 전기연결재무제표는 당기연결재무제표와의 비교를 용이하게 하기 위하여 유동성 순서에 따라 표시하였습니다. 이러한 재분류는 전기에 보고된 순손익이나 순자산가액에 영향을 미치지 않습니다.

(26) 미적용 제・개정 기준서
제정 또는 공표됐으나 2018년 1월 1일 이후 시작하는 회계연도에 시행일이 도래하지 않았고, 조기 적용하지 않은 제・개정 기준서 및 해석서는 다음과 같습니다.

- 기준서 제1116호 '리스' 제정
2017년 5월 22일 제정된 기업회계기준서 제1116호'리스'는 2019년 1월 1일 이후 최초로 시작되는 회계연도부터 적용하되 조기 적용할 수도 있습니다. 이 기준서는 현행 기업회계기준서 제1017호 '리스', 기업회계기준해석서 제2104호 '약정에 리스가 포함되어 있는지의 결정', 기업회계기준해석서 제2015호 '운용리스: 인센티브', 기업회계기준해석서 제2027호 '법적 형식상의 리스를 포함하는 거래의 실질에 대한 평가'를 대체할 예정입니다.

연결회사는 계약의 약정시점에, 계약 자체가 리스인지, 계약이 리스를 포함하는지를 판단하며, 최초 적용일에도 이 기준서에 따라 계약이 리스인지, 리스를 포함하고 있는지를 식별합니다. 다만, 연결회사는 최초 적용일 이전 계약에 대해서는 실무적 간편법을 적용하여 모든 계약에 대해 다시 판단하지 않을 수 있습니다.

리스이용자 및 리스제공자는 리스계약이나 리스를 포함하는 계약에서 계약의 각 리스요소를 리스가 아닌 요소(이하 '비리스요소'라고 함)와 분리하여 리스로 회계처리해야 합니다. 리스이용자는 기초자산을 사용할 권리를 나타내는 사용권자산(리스자산)과 리스료를 지급할 의무를 나타내는 리스부채를 인식해야 합니다. 다만, 단기리스(리스개시일에, 리스기간이 12개월 이하인 리스)와 소액자산 리스의 경우 동 기준서의 예외규정을 선택할 수 있습니다. 또한, 리스이용자는 실무적 간편법으로 비리스요소를 리스요소와 분리하지 않고, 각 리스요소와 관련 비리스요소를 하나의 리스요소로 회계처리하는 방법을 기초자산의 유형별로 선택하여 적용할 수 있습니다.

리스이용자는 기업회계기준서 제1008호 '회계정책, 회계추정의 변경 및 오류'에 따라 표시되는 각 과거 보고기간에 소급 적용하는 방법(완전 소급법)과, 최초 적용일에 최초 적용 누적효과를 인식하도록 소급 적용하는 방법(누적효과 일괄조정 경과조치) 중 하나의 방법으로 적용할 수 있습니다. 연결회사는 아직 그 적용방법을 선택하지 않았습니다.

연결회사는 기업회계기준서 제1116호의 최초 적용에 따른 재무적 영향을 평가하기 위하여 2018년 6월 30일 현재 상황 및 입수 가능한 정보에 기초하여 2018년 연결재무제표에 미치는 영향을 분석 중에 있으나, 연결회사가 이러한 분석을 완료하기 전까지는 재무적 영향에 대한 합리적 추정치를 제공하는 것이 실무상 어렵습니다.

6-2. 재무정보 이용상의 유의점

재무제표의 작성에 적용된 주요한 회계정책은 아래에 제시되어 있습니다.

(1) 회계기준의 적용

당사는 한국채택국제회계기준에 따라 반기재무제표를 작성하였습니다. 당사의 반기재무제표는 기업회계기준서 제1034호 '중간재무보고'에 따라 작성되는 중간재무제표입니다.

당사의 반기재무제표는 기업회계기준서 제1027호 '별도재무제표'에 따른 별도재무제표로서 지배기업, 관계기업의 투자자 또는 공동지배기업의 참여자가 투자자산을 피투자자의 보고된 성과와 순자산에 근거하지 않고 직접적인 지분투자에 근거한 회계처리로 표시한 재무제표입니다.

당사의 반기재무제표는 2018년 8월 9일자 이사회에서 승인되었습니다.

(2) 측정기준
반기재무제표는 아래에서 열거하고 있는 반기재무상태표의 주요 항목을 제외하고는 역사적 원가를 기준으로 작성되었습니다.
● 공정가치로 측정되는 파생상품
● 확정급여채무의 현재가치에서 사외적립자산의 공정가치를 차감한 순확정급여부채

(3) 기능통화와 표시통화
당사의 반기재무제표는 영업활동이 이루어지는 주된 경제환경의 통화인 원화로 작성되어 보고되고 있습니다.

(4) 추정과 판단
한국채택국제회계기준에서는 중간재무제표를 작성함에 있어서 회계정책의 적용이나, 중간보고기간말 현재 자산, 부채 및 수익, 비용의 보고금액에 영향을 미치는 사항에 대하여 경영진의 최선의 판단을 기준으로 한 추정치와 가정의 사용을 요구하고 있습니다. 중간보고기간말 현재 경영진의 최선의 판단을 기준으로 한 추정치와 가정이실제 환경과 다를 경우 이러한 추정치와 실제 결과는 다를 수 있습니다.

추정치와 추정에 대한 기본 가정은 지속적으로 검토되고 있으며, 회계추정의 변경은 추정이 변경된 기간과 미래 영향을 받을 기간 동안 인식되고 있습니다.

반기재무제표에서 사용된 당사의 회계정책의 적용과 추정금액에 대한 경영진의 판단은 2017년 12월 31일로 종료되는 회계연도의 연차재무제표와 동일한 회계정책과 추정의 근거를 사용하였습니다.

1. 유의적인 회계정책

당사는 아래에서 설명하고 있는 당반기부터 최초로 적용되는 제・개정 기준서의 적용을 제외하고 2017년 12월 31일로 종료하는 회계연도의 연차재무제표를 작성할 때에 적용한 것과 동일한 회계정책을 적용하고 있습니다.

- 기준서 제1102호 '주식기준보상' (개정)
동 개정사항은 1) 현금결제형 주식기준보상거래의 공정가치를 측정할 때, 가득조건과 비가득조건의 효과에 대한 회계처리는 주식결제형 주식기준보상거래를 측정할 때의 고려방법과 동일하게 고려해야 한다는 것과 2) 기업이 주식결제형 주식기준보상에 대한 종업원의 소득세를 원천징수해서 과세당국에 납부해야 하는 경우 순결제특성이 없다고 가정할 때 주식결제형 주식기준보상으로 분류된다면 그 전부를 주식결제형으로 분류하는 것 그리고 3) 현금

결제형 주식기준보상거래의 조건이 변경되어 주식결제형으로 변경되는 경우 기존 부채를 제거하고, 조건변경일에 부여된 지분상품의 공정가치에 기초하여 측정하여, 조건변경일에 제거된 부채의 장부금액과 인식된 자본금액의 차이는 즉시 당기손익으로 인식하는 것을 주요 내용으로 하고 있으며,동 개정사항이 당사의 재무제표에 미치는 중요한 영향은 없습니다.

- 기업회계기준서 제1040호 투자부동산 (개정)
동 개정사항은 부동산이 투자부동산의 정의를 충족하는지(또는 충족하지 못하게 되는지)를 평가하고 사용의 변경이 발생하였다는 관측가능한 증거가 뒷받침되는 경우에 투자부동산으로(또는 투자부동산으로부터) 대체함을 명확히 합니다. 또한 동 개정사항은 기업회계기준서 제1040호에 열거된 상황 이외의 상황도 사용에 변경이 있다는 증거가 될 수 있고, 건설중인 부동산에 대해서도 사용의 변경이 가능하다는 점(즉 사용의 변경이 완성된 자산에 한정되지 않음)을 명확히 하고 있습니다. 동 개정사항이 당사의 재무제표에 미치는 중요한 영향은 없습니다.

- 해석서 제2122호 '외화 거래와 선지급・선수취 대가' (제정)
동 해석서는 외화로 대가를 선지급하거나 선수취하여 발생한 비화폐성자산이나 비화폐성부채(예: 환급불가능한 보증금 또는 이연수익)를 제거하면서 관련 자산, 비용, 수익(또는 그 일부)을 최초 인식할 때 적용할 환율을 결정하기 위하여 거래일을 어떻게 결정하는지를 다루고 있습니다.

동 해석서는 거래일은 대가를 선지급하거나 선수취하여 비화폐성자산이나 비화폐성부채를 최초로 인식하는 날이라고 규정하고 있습니다. 해석서에서는 만일 선지급이나 선수취가 여러 차례에 걸쳐 이루어지는 경우에는 대가의 각 선지급이나 선수취에 대한 거래일을 각각 결정하도록 규정하고 있습니다.

당사는 이미 외화로 선지급하거나 선수취하는 대가에 대하여 동 해석서와 일관된 방법으로 회계처리하고 있으므로, 동 해석서가 당사의 재무제표에 미치는 영향은 없습니다.

- 기준서 제1109호 '금융상품' (제정)
당사는 2018년 1월 1일을 최초적용일로 하여 당반기부터 기업회계기준서 제1109호 및 동 기준서와 관련한 타 기준서의 개정사항을 최초로 적용하였습니다. 기업회계기준서 제1109호는 1) 금융자산과 금융부채의 분류 및 측정 2) 금융자산의 손상 3) 위험회피회계에 대한 새로운 규정을 도입하였습니다.

당사는 동 기준서를 최초적용할 때 과거기간을 재작성하지 않는 방법을 선택하였으며, 이에 따라 비교표시되는 재무제표를 재작성하지 아니하였습니다.

새로운 규정의 주요내용은 다음과 같으며, 당사의 재무제표에 미치는 영향은 주석 37에서 설명하고 있습니다.

(1) 금융자산의 분류 및 측정

기업회계기준서 제1109호의 적용범위에 포함되는 모든 금융자산은 금융자산의 관리를 위한 사업모형과 계약상 현금흐름 특성에 근거하여 후속적으로 상각후원가나 공정가치로 측정됩니다.

-계약상 현금흐름을 수취하기 위하여 보유하는 것이 목적인 사업모형 하에서 보유하고 원금과 원금잔액에 대한 이자로만 구성된 계약상 현금흐름을 갖는 채무상품은 후속적으로 상각후원가로 측정합니다(상각후원가측정금융자산).

-계약상 현금흐름의 수취와 매도 모두가 목적인 사업모형 하에서 보유하고 원금과 원금잔액에 대한 이자로만 구성된 계약상 현금흐름을 갖는 채무상품은 후속적으로 공정가치로 측정하고 기타포괄손익으로 인식합니다(기타포괄손익-공정가치측정금융자산).

-상기 이외의 모든 채무상품과 지분상품은 후속적으로 공정가치로 측정하고 당기손익으로 인식합니다(당기손익-공정가치측정금융자산).

상기에 기술한 내용에도 불구하고 당사는 금융자산의 최초 인식시점에 다음과 같은 취소불가능한 선택 또는 지정을 할 수 있습니다.

-단기매매항목이 아니고 기업회계기준서 제1103호를 적용하는 사업결합에서 취득자가 인식하는 조건부 대가도 아닌 지분상품에 대한 투자의 후속적인 공정가치 변동을 기타포괄손익으로 표시하는 선택을 할 수 있습니다.

-당기손익-공정가치측정항목으로 지정한다면 회계불일치를 제거하거나 유의적으로 줄이는 경우에는 상각후원가측정금융자산이나 기타포괄손익-공정가치측정금융자산의 요건을 충족하는 채무상품을 당기손익-공정가치측정항목으로 지정을 할 수 있습니다.

당반기 중 상각후원가측정금융자산이나 기타포괄손익-공정가치측정금융자산의 요건을 충족하는 채무상품 중 당기손익-공정가치측정항목으로 지정된 채무상품은 존재하지 않습니다.

기타포괄손익-공정가치로 측정하는 채무상품이 제거되는 경우 기타포괄손익으로 인식된 누적손익을 재분류조정으로 자본에서 당기손익으로 재분류합니다. 반면에 기타포괄손익-공정가치 항목으로 지정된 지분상품에 대해서는 기존에 기타포괄손익으로인식된 누적손익을 후속적으로 당기손익으로 재분류하지 아니합니다. 후속적으로 상각후원가나 기타포괄손익-공정가치항목으로 측정되는 채무상품은 손상규정의 적용대상에 해당합니다.

경영진은 최초적용일에 존재하는 사실과 상황에 기초하여 당사가 보유하고 있는금융자산에 대해 검토하고 평가하였으며, 기업회계기준서 제1109호를 최초 적용함에 따라 당사의 금융자산의 분류 및 측정과 관련하여 다음과 같은 영향이 있을 것이라고 판단하였습니다.

-기업회계기준서 제1039호에 따라 매도가능금융자산으로 분류되었던 채무상품 중 계약상 현금흐름의 수취와 매도 모두가 목적인 사업모형하에서 보유하고 있으며 원금과 원금잔액에 대한 이자로만 구성된 계약상 현금흐름을 가진 채무상품은 기타포괄손익-공정가치측정금융자산으로 분류하였습니다. 이러한 채무상품의 공정가치 변동은 제거되거나 재분류될 때까지 평가손익누계액으로 계속 인식됩니다.

-기업회계기준서 제1039호에 따라 매도가능금융자산으로 분류되고 매보고기간말에 공정가치로 측정하였던 지분상품에 대한 투자(단기매매항목도 아니고 사업결합에서 발생한 조건부 대가도 아님)는 기타포괄손익-공정가치항목으로 지정하였습니다. 이러한 지분상품의 공정가치 변동은 평가손익누계액으로 계속 인식됩니다.

-기업회계기준서 제1039호에 따라 상각후원가로 측정하던 만기보유금융자산이나 대여금 및 수취채권으로 분류되었던 금융자산 중 계약상 현금흐름을 수취하기 위하여 보유하는 것이 목적인 사업모형하에서 보유하고 있으며 원금과 원금잔액에 대한 이자로만 구성된 현금흐름을 가진 금융상품은 기업회계기준서 제1109호에서도 계속상각후원가로 측정됩니다.

-기업회계기준서 제1039호에서 당기손익인식금융자산으로 분류되었던 금융자산은기업회계기준서 제1109호에서도 계속 당기손익-공정가치항목으로 측정됩니다.

이를 제외한 금융자산의 다른 재분류사항은 당사의 재무상태, 당기손익, 기타포괄손익이나 총포괄손익에 영향을 미치지 아니합니다.

(2) 금융자산의 손상

금융자산의 손상과 관련하여 기업회계기준서 제1039호와 달리 기업회계기준서 제1109호에서는 기대신용손실모형에 따라 금융자산의 최초인식시점 이후의 신용위험의 변동을 반영하기 위해 매 보고기간말 기대신용손실과 그 변동을 회계처리하고 있습니다. 즉 신용손실을 인식하기 전에 반드시 신용사건이 발생해야 하는 것은 아닙니다.

당사는 i) 후속적으로 상각후원가나 기타포괄손익-공정가치로 측정되는 채무상품, ii)리스채권, iii) 계약자산과 iv) 기업회계기준서 제1109호의 손상규정이 적용되는 대출약정 및 금융보증계약에 대한 기대신용손실을 손실충당금으로 인식합니다. 특히 최초 인식 후 금융상품의 신용위험이 유의적으로 증가한 경우 또는 금융자산의 취득시 신용이 손상되어 있는 경우에 전체기간 기대신용손실에 해당하는 금액으로 손실충당금을 측정합니다. 또한 기업회계기준서 제1109호에서는 특정 상황에서 매출채권, 계약자산 및 리스채권에 대해 전체기간 기대신용손실에 해당하는 금액으로 손실충당금을 측정하는 간편법을 제공하고 있으며, 당사는 그 중 매출채권, 계약자산에 대해서 동 간편법을 적용하고 있습니다.

경영진은 기업회계기준서 제1109호에 따라 금융상품 최초 인식일의 신용위험을 결정하고 최초적용일(2018년 1월 1일)의 신용위험과 비교함에 있어서 과도한 원가나 노력 없이 이용할 수 있는 합리적이고 뒷받침될 수 있는 정보를 사용하여 최초적용일에 당사가 보유하고 있는 금융자산, 계약자산 및 금융보증계약에 대한 손상을 검토하고 평가하였습니다.

(3) 금융부채의 분류 및 측정

기업회계기준서 제1109호의 도입에 따른 금융부채의 분류 및 측정과 관련된 주요변경 중 하나는 발행자의 신용위험의 변동에 따른 당기손익-공정가치측정항목으로 지정된 금융부채의 공정가치 변동에 대한 회계처리입니다. 당사는 당기손익-공정가치측정항목으로 지정된 금융부채의 신용위험의 변동효과를 기타포괄손익으로 인식하는 것이 당기손익의 회계불일치를 일으키거나 확대하는 경우를 제외하고는, 관련 금융부채의 신용위험의 변동에 따른 공정가치변동을 기타포괄손익으로 인식하고 있습니다. 금융부채의 신용위험에 따른 공정가치 변동은 후속적으로 당기손익으로 재분류하지 아니하나, 금융부채가 제거될 때 이익잉여금으로 대체하고 있습니다. 기존 기업회계기준서 제1039호에서는 당기손익인식금융부채로 지정된 금융부채의 공정가치변동 전체를 당기손익으로 표시했었습니다.

상기 사항을 제외하고 기업회계기준서 제1109호의 적용이 당사의 금융부채의 분류 및 측정에 미치는 유의적인 영향은 없습니다.

(4) 일반위험회피회계

새로운 일반위험회피회계 모형은 세가지 위험회피회계 유형을 유지하고 있습니다. 그러나 위험회피회계에 적격한 거래유형에 더 많은 유연성을 도입하고 있으며, 위험회피회계에 적격한 위험회피수단의 유형과 비금융항목의 위험요소를 확대하고 있습니다. 또한 위험회피효과 평가와 관련된 규정을 전반적으로 개정하여 위험회피대상항목과 위험회피수단간의 '경제적 관계'원칙으로 대체하였습니다. 위험회피효과의 소급적 평가는 더 이상 요구되지 않습니다. 그리고 당사의 위험관리활동과 관련하여 추가적인 공시규정이 도입되었습니다.

위험회피회계에 대한 기업회계기준서 제1109호의 경과규정에 따라 당사는 2018년 1월 1일부터 전진적으로 기업회계기준서 제1109호의 위험회피회계 규정을 적용하였으나 반기말 현재 당사는 위험회피회계가 적용되는 거래는 없습니다.

- 기준서 제1115호 '고객과의 계약에서 생기는 수익' (제정)
당사는 당반기부터 기업회계기준서 제1115호 '고객과의 계약에서 생기는 수익'을 최초로 적용하였으며, 기업회계기준서 제1115호의 경과규정에 따라 동 기준서의 최초적용 누적효과를 최초 적용일인 2018년 1월 1일에 인식하도록 소급적용하는 방법을 선택하였습니다. 또한 최초 적용일에 완료되지 않은 계약에만 동 기준서를 소급적용하며, 최초 적용일 전에 이루어진 모든 계약 변경에 대하여 계약을 소급하여 다시 작성하지 않는 실무적 간편법을 사용하였습니다.

따라서 기준서 제1115호의 경과규정에 따라 비교 표시된 재무제표는 재작성되지 않았으며 최초 적용 누적효과는 2018년 1월 1일에 이익잉여금에 인식되도록 소급하여적용하였습니다. 동 기준서의 적용으로 인한 회계정책 및 재무 영향의 상세 정보는 주석 37에서 설명하고 있습니다.

- 한국채택국제회계기준 2014-2016 연차개선
동 연차개선은 기업회계기준서 제1101호 '한국채택국제회계기준의 최초채택' 과 기업회계기준서 제1028호 '관계기업과 공동기업에 대한 투자'에 대한 일부 개정사항을포함하고 있습니다. 기업회계기준서 제1028호와 관련하여 벤처캐피탈 투자기구나 이와 유사한 기업은 각각의 관계기업과 공동기업을 개별적으로 당기손익-공정가치 측정항목으로 선택할 수 있고, 그러한 선택은 공동기업이나 관계기업에 대한 투자를 최초 인식할 때 해야한다는 점을 명확히 합니다. 또한 투자기업이 아닌 기업이 투자기업인 관계기업과 공동기업에 지분법을 적용하는 경우에 투자기업인 관계기업 등이종속기업에 적용한 공정가치 측정을 그대로 적용하는 것을 허용하고, 이는 각각의 투자기업인 관계기업 등에 대해 개별적으로 선택할 수 있다는 점을 명확히 하고 있습니다.

당사는 한국채택국제회계기준을 최초 채택하지도 않고 벤처캐피탈 투자기구도 아니기 때문에 동 개정사항이 재무제표에 미치는 영향은 없습니다.

당사가 한국채택국제회계기준에 따른 반기재무제표 작성에 적용한 유의적인 회계정책은 다음과 같습니다.

(1) 종속기업 및 관계기업투자
당사의 반기재무제표는 기업회계기준서 제1027호에 따른 별도재무제표입니다. 당사는 종속

기업 및 관계기업에 대한 투자자산에 대하여 원가법을 선택하여 회계처리하고 있습니다. 한편, 종속기업 및 관계기업으로부터 수취하는 배당금은 배당을 받을 권리가 확정되는 시점에 당기손익으로 인식하고 있습니다.

(2) 유형자산
유형자산은 역사적 원가에서 감가상각누계액을 차감하여 표시하고 있습니다. 역사적원가는 자산의 취득에 직접적으로 관련된 지출을 포함합니다.

후속원가는 자산으로부터 발생하는 미래 경제적 효익이 당사에 유입될 가능성이 높으며 그 원가를 신뢰성 있게 측정할 수 있는 경우에 한하여 자산의 장부금액에 포함되거나 적절한 경우 별도의 자산으로 인식하고 있습니다. 대체된 부분의 장부금액은 제거하고 있습니다. 그 외의 모든 수선 및 유지비는 발생한 기간의 비용으로 인식하고 있습니다.

토지와 기타의유형자산은 감가상각을 하고 있지 아니하며, 그 외 자산의 감가상각액은 자산의 취득원가에서 잔존가치를 제외한 금액에 대하여 다음의 추정 경제적 내용연수에 걸쳐 정액법에 따라 산정하고 있습니다.

구분	추정 내용연수
건물	10~60년
구축물	10~40년
기계장치	10~12년
차량운반구	4년
공구와기구	4년
비품	4년

당사는 매 회계연도 말에 자산의 잔존가치와 경제적 내용연수를 검토하고 필요한 경우 조정을 하고 있습니다. 자산의 장부금액이 추정 회수가능액을 초과하는 경우 자산의 장부금액을 회수가능액으로 즉시 감소시키고 있습니다. 자산의 처분손익은 처분대가와 자산의 장부금액의 차이로 결정되고 그 차액은 당기손익으로 인식하고 있습니다.

(3) 차입원가
적격자산의 취득, 건설 또는 제조와 직접 관련된 차입원가는 당해 자산 원가의 일부로 자본화하고 있으며, 기타차입원가는 발생기간에 비용으로 인식하고 있습니다. 적격자산이란 의도된 용도로 사용하거나 판매가능한 상태가 될 때까지 상당한 기간을 필요로 하는 자산을 말하며, 금융자산과 단기간 내에 제조되거나 다른 방법으로 생산되는 재고자산은 적격자산에 해당되지 아니하며, 취득시점에 의도된 용도로 사용할 수 있거나 판매가능한 상태에 있는 자산인 경우에도 적격자산에 해당되지 아니합니다.

적격자산을 취득하기 위한 목적으로 특정하여 차입한 자금에 한하여, 보고기간 동안 그 차입금으로부터 실제 발생한 차입원가에서 당해 차입금의 일시적 운용에서 생긴 투자수익을 차감한 금액을 자본화가능차입원가로 결정하며, 일반적인 목적으로 자금을 차입하고 이를 적격자산의 취득을 위해 사용하는 경우에 한하여 당해 자산 관련 지출액에 자본화이자율을 적용하는 방식으로 자본화가능차입원가를 결정하고 있습니다. 자본화이자율은 보고기간 동안 차입한 자금(적격자산을 취득하기 위해 특정 목적으로 차입한 자금 제외)으로부터 발생된 차

입원가를 가중평균하여 산정하고 있습니다. 보고기간 동안 자본화한 차입원가는 당해 기간 동안 실제 발생한 차입원가를 초과할 수 없습니다.

(4) 정부보조금
정부보조금은 당사가 정부보조금에 부수되는 조건을 준수하고 그 보조금을 수취하는것에 대해 합리적인 확신이 있을 경우에만 인식하고 있습니다.

당사는 정부보조금을 정부보조금으로 보전하려 하는 관련원가가 비용으로 인식되는 기간에 걸쳐 포괄손익계산서에 당기손익으로 인식하고 있습니다.

(5) 무형자산
무형자산은 원가로 측정하며, 최초 인식 후에 원가에서 상각누계액과 손상차손누계액을 차감한 금액을 장부금액으로 표시하고 있습니다. 무형자산은 산업재산권, 시설용권 및 개발중인무형자산으로 구성되며 당해 자산이 사용가능한 시점부터 잔존가치를 영("0")으로 하여 아래의 내용연수 동안 정액법으로 상각하고 있습니다. 다만, 일부 산업재산권과 시설이용권 그리고 개발중인 무형자산에 대해서는 내용연수가 비한정인 것으로 평가하여 상각하고 있지 아니합니다.

구분	추정 내용연수
산업재산권	10 ~ 20년 또는 비한정
시설이용권	비한정
개발중인 무형자산	비한정

내용연수가 유한한 무형자산의 상각방법과 내용연수에 대해서 매 회계연도말에 재검토하고, 내용연수가 비한정인 무형자산에 대해서는 그 자산의 내용연수가 비한정이라는 평가가 계속하여 정당한 지를 매 보고기간에 재검토하며, 이를 변경하는 것이 적절하다고 판단되는 경우 회계추정의 변경으로 회계처리하고 있습니다.

(6) 투자부동산
임대수익이나 시세차익 또는 두 가지 모두를 얻기 위하여 보유하고 있는 부동산은 투자부동산으로 분류하고 있습니다. 투자부동산은 취득시 발생한 거래원가를 포함하여 최초 인식시점에 원가로 측정하며, 최초 인식 후에 원가에서 감가상각누계액과 손상차손누계액을 차감한 금액을 장부금액으로 표시하고 있습니다.

후속원가는 자산으로부터 발생하는 미래 경제적효익이 유입될 가능성이 높으며, 그 원가를 신뢰성 있게 측정할 수 있는 경우에 한하여 자산의 장부금액에 포함하거나 적절한 경우 별도의 자산으로 인식하고 있으며, 후속지출에 의해 대체된 부분의 장부금액은 제거하고 있습니다. 한편, 일상적인 수선・유지와 관련하여 발생하는 원가는 발생시점에 당기손익으로 인식하고 있습니다.

투자부동산 중 토지에 대해서는 감가상각을 하지 않으며, 토지를 제외한 투자부동산은 경제적 내용연수에 따라 10~60년을 적용하여 정액법으로 상각하고 있습니다.

투자부동산의 감가상각방법, 잔존가치 및 내용연수는 매 보고기간말에 재검토하고 이를 변경하는 것이 적절하다고 판단되는 경우 회계추정의 변경으로 회계처리하고 있습니다.

(7) 매각예정비유동자산
비유동자산 또는 처분자산집단의 장부금액이 계속 사용이 아닌 매각거래를 통하여 주로 회수될 것으로 예상된다면 이를 매각예정자산으로 분류하고 있습니다. 이러한 조건은 당해 자산(또는 처분자산집단)이 현재의 상태로 즉시 매각가능하여야 하며 매각될 가능성이 매우 높을 때에만 충족된 것으로 간주하고 있습니다. 자산(또는 처분자산집단)을 매각예정으로 최초 분류하기 직전에 해당 자산(또는 자산과 부채)의 장부금액과 순공정가치 중 작은 금액으로 측정하고 있습니다. 최초 분류시 손상이 인식된 자산의 순공정가치가 하락하면 손상차손을 즉시 당기손익으로 인식하고, 순공정가치가 증가하면 과거에 인식하였던 손상차손누계액을 한도로 하여 당기손익으로 인식하고 있습니다. 다만, 이연법인세자산, 종업원급여에서 발생하는 자산 및 기업회계기준서 제1039호 '금융상품: 인식과 측정'이 적용되는 금융자산은 관련 기준서에 따라 측정하고 있습니다.

비유동자산이 매각예정으로 분류되거나 매각예정으로 분류된 처분자산집단의 일부인 경우에는 그 자산은 상각하지 아니하고 있습니다.

(8) 재고자산
재고자산은 취득원가와 순실현가능가치 중 낮은 금액으로 측정하고 있습니다. 재고자산의 취득원가는 매입원가, 전환원가 및 재고자산을 이용가능한 상태로 준비하는데 필요한 기타 원가를 포함하고 있습니다.

당사가 적용하고 있는 재고자산 분류별 단위원가 결정방법은 다음과 같습니다.

구분	단위원가 결정방법
제품, 재공품 및 부산물	총평균법
원재료 중 가공잎담배 및 수매잎담배	총평균법
원재료(가공잎담배 및 수매잎담배 제외) 및 저장품	이동평균법
미완성주택, 용지 및 미착품	개별법

재고자산의 판매시, 관련된 수익을 인식하는 기간에 재고자산의 장부금액을 매출원가로 인식하며, 재고자산을 순실현가능가치로 감액한 평가손실과 모든 감모손실은 감액이나 감모가 발생한 기간에 비용으로 인식하고 있습니다. 또한, 재고자산의 순실현가능가치의 상승으로 인한 재고자산평가손실의 환입은 환입이 발생한 기간의 비용으로 인식된 재고자산의 매출원가에서 차감하고 있습니다.

영업주기가 12개월을 초과하는 잎담배 관련 재고자산이 유동자산으로 계상되어 있는바, 당반기말과 전기말 현재 유동자산으로 분류된 잎담배 관련 재고자산 중 보고기간 종료후 12개월 이내에 실현되지 않을 것으로 예상되는 금액은 각각 262,914백만원과 302,903백만원입니다.

(9) 비금융자산의 손상
재고자산, 이연법인세자산, 종업원급여에서 발생한 자산 및 매각예정으로 분류되는 비유동자산을 제외한 모든 비금융자산에 대해서는 매 보고기간말마다 자산손상을 시사하는 징후가 있는지를 검토하며, 만약 그러한 징후가 있다면 당해 자산의 회수가능액을 추정하고 있습니

다. 다만, 내용연수가 비한정인 무형자산과 아직 사용할 수 없는 무형자산에 대해서는 자산 손상을 시사하는 징후와 관계없이 매년 회수가능액과 장부금액을 비교하여 손상검사를 하고 있습니다.

회수가능액은 개별 자산별로, 또는 개별 자산의 회수가능액을 추정할 수 없다면 그 자산이 속하는 현금창출단위별로 사용가치와 순공정가치 중 큰 금액으로 결정하고 있습니다. 자산이나 현금창출단위의 회수가능액이 장부금액에 미달하는 경우 자산의 장부금액을 감소시키며 즉시 당기손익으로 인식하고 있습니다. 매 보고기간말에 과거기간에 인식한 손상차손이 더 이상 존재하지 않거나 감소된 것을 시사하는 징후가 있는지를 검토하고 직전 손상차손의 인식시점 이후 회수가능액을 결정하는 데 사용된 추정치에 변화가 있는 경우에만 환입합니다.

(10) 금융자산

- 분류
2018년 1월 1일부터 당사는 다음의 측정 범주로 금융자산을 분류합니다.

- 공정가치 측정 금융자산 (기타포괄손익 또는 당기손익에 공정가치 변동 인식)
- 상각후원가 측정 금융자산

금융자산은 금융자산의 관리를 위한 사업모형과 금융자산의 계약상 현금흐름 특성에근거하여 분류합니다. 공정가치로 측정하는 금융자산의 손익은 당기손익 또는 기타포괄손익으로 인식합니다. 채무상품에 대한 투자는 해당 자산을 보유하는 사업모형에 따라 당기손익 또는 기타포괄손익으로 인식합니다. 당사는 금융자산을 관리하는 사업모형을 변경하는 경우에만 채무상품을 재분류합니다. 단기매매항목이 아닌 지분상품에 대한 투자는 최초 인식시점에 후속적인 공정가치 변동을 기타포괄손익으로 표시할 것을 지정하는 취소불가능한 선택을 할 수 있습니다. 지정되지 않은 지분상품에 대한 투자의 공정가치 변동은 당기손익으로 인식합니다.

- 측정
당사는 최초 인식시점에 금융자산을 공정가치로 측정하며, 당기손익-공정가치 측정 금융자산이 아닌 경우에 해당 금융자산의 취득이나 해당 금융부채의 발행과 직접 관련되는 거래원가는 공정가치에 가산합니다. 당기손익-공정가치 측정 금융자산의 거래원가는 당기손익으로 비용처리합니다.
내재파생상품을 포함하는 복합계약은 계약상 현금흐름이 원금과 이자로만 구성되어 있는지를 결정할 때 해당 복합계약 전체를 고려합니다.

① 채무상품
금융자산의 후속적인 측정은 금융자산의 계약상 현금흐름 특성과 그 금융자산을 관리하는 사업모형에 근거합니다. 당사는 채무상품을 다음의 세 범주로 분류합니다.

(가) 상각후원가
계약상 현금흐름을 수취하기 위해 보유하는 것이 목적인 사업모형 하에서 금융자산을 보유하고, 계약상 현금흐름이 원리금만으로 구성되어 있는 자산은 상각후원가로 측정합니다. 상

각후원가로 측정하는 금융자산으로서 위험회피관계의 적용 대상이 아닌 금융자산의 손익은 해당 금융자산을 제거하거나 손상할 때 당기손익으로 인식합니다. 유효이자율법에 따라 인식하는 금융자산의 이자수익은 금융수익에 포함됩니다.

(나) 기타포괄손익-공정가치 측정 금융자산
계약상 현금흐름의 수취와 금융자산의 매도 둘 다를 통해 목적을 이루는 사업모형 하에서 금융자산을 보유하고, 계약상 현금흐름이 원리금만으로 구성되어 있는 금융자산은 기타포괄손익-공정가치로 측정합니다. 손상차손(환입)과 이자수익 및 외환손익을 제외하고는, 기타포괄손익-공정가치로 측정하는 금융자산의 손익은 기타포괄손익으로 인식합니다. 금융자산을 제거할 때에는 인식한 기타포괄손익누계액을 자본에서 당기손익으로 재분류합니다. 유효이자율법에 따라 인식하는 금융자산의 이자수익은 금융수익에 포함됩니다. 외환손익은 기타수익 또는 기타비용으로 표시하고 손상차손은 기타비용으로 표시합니다.

(다) 당기손익-공정가치측정 금융자산
상각후원가 측정이나 기타포괄손익-공정가치 측정 금융자산이 아닌 채무상품은 당기손익-공정가치로 측정됩니다. 위험회피관계가 적용되지 않는 당기손익-공정가치 측정 채무상품의 손익은 당기손익으로 인식하고 발생한 기간에 손익계산서에 금융수익 또는 금융비용으로 표시합니다.

② 지분상품
당사는 모든 지분상품에 대한 투자를 후속적으로 공정가치로 측정합니다. 공정가치 변동을 기타포괄손익으로 표시할 것을 선택한 지분상품에 대해 기타포괄손익으로 인식한 금액은 해당 지분상품을 제거할 때에도 당기손익으로 재분류하지 않습니다. 이러한 지분상품에 대한 배당수익은 당사가 배당을 받을 권리가 확정된 때 금융수익으로 당기손익으로 인식합니다.

- 손상
당사는 미래전망정보에 근거하여 상각후원가로 측정하거나 기타포괄손익-공정가치로 측정하는 채무상품에 대한 기대신용손실을 평가합니다. 손상 방식은 신용위험의 유의적인 증가 여부에 따라 결정됩니다. 단, 매출채권에 대해 당사는 채권의 최초 인식시점부터 전체기간 기대신용손실을 인식하는 간편법을 적용합니다.

(11) 파생상품
파생상품은 최초 인식시 계약일의 공정가치로 측정하며, 후속적으로 매 보고기간말의 공정가치로 측정하고 있습니다. 파생상품의 공정가치 변동으로 인한 평가손익은 당기손익으로 인식하고 있습니다.

(12) 현금및현금성자산
당사는 취득일로부터 만기일이 3개월 이내인 투자자산을 현금및현금성자산으로 분류하고 있습니다. 지분상품은 현금성자산에서 제외되나, 상환일이 정해져 있고 취득일로부터 상환일까지의 기간이 단기인 우선주와 같이 실질적인 현금성자산인 경우에는 현금성자산에 포함됩니다.

(13) 종업원급여

① 단기종업원급여
종업원이 관련 근무용역을 제공한 보고기간말부터 12개월 이내에 결제될 단기종업원급여는

근무용역과 교환하여 지급이 예상되는 금액을 근무용역이 제공된 때에 당기손익으로 인식하고 있습니다. 단기종업원급여는 할인하지 않은 금액으로 측정하고 있습니다.

② 기타장기종업원급여
종업원이 관련 근무용역을 제공한 보고기간 말부터 12개월 이내에 지급되지 않을 기타장기종업원급여는 당기와 과거기간에 제공한 근무용역의 대가로 획득한 미래의 급여액을 현재가치로 할인하고 있습니다. 재측정에 따른 변동은 발생한 기간에 당기손익으로 인식하고 있습니다.

③ 퇴직급여: 확정기여제도
당사는 확정기여제도와 관련하여 일정기간 종업원이 근무용역을 제공하였을 때 그 근무용역과 교환하여 확정기여제도에 납부해야 할 기여금에 대하여 자산의 원가에 포함되는 경우를 제외하고는 당기손익으로 인식하고 있습니다. 납부해야 할 기여금은 이미 납부한 기여금을 차감한 후 부채(미지급비용)로 인식하고 있습니다. 또한, 이미 납부한 기여금이 보고기간말 이전에 제공된 근무용역에 대해 납부하여야 하는 기여금을 초과하는 경우에는 초과 기여금 때문에 미래 지급액이 감소하거나 현금이 환급되는 만큼을 자산(선급비용)으로 인식하고 있습니다.

④ 퇴직급여: 확정급여제도
확정급여제도는 확정기여제도를 제외한 모든 퇴직연금제도입니다. 일반적으로 확정급여제도는 연령, 근속연수나 급여수준 등의 요소에 의해 종업원이 퇴직할 때 지급받을 퇴직연금급여의 금액을 확정하고 있습니다. 확정급여제도와 관련하여 재무상태표에 계상된 부채는 보고기간말 현재 확정급여채무의 현재가치에 사외적립자산의 공정가치를 차감하고 미인식과거근무원가를 조정한 금액입니다. 확정급여채무는 매년독립된 보험계리인에 의해 예측단위적립방식에 따라 산정됩니다. 확정급여채무의 현재가치는 급여가 지급될 통화로 표시되고 관련 확정급여부채의 지급시점과 만기가유사한 우량회사채의 이자율로 기대미래현금유출액을 할인하여 산정하고 있습니다.

보험수리적 가정의 변경 및 보험수리적 가정과 실제로 발생한 결과의 차이로 인해 발생하는 보험수리적손익은 발생한 기간의 기타포괄손익으로 인식하고 있으며, 과거근무원가는 이연하여 가득기간에 걸쳐 당기손익으로 인식하고 있습니다.

⑤ 해고급여
당사는 해고급여의 제안을 더 이상 철회할 수 없을 때와 해고급여의 지급을 수반하는구조조정에 대한 원가를 인식할 때 중 이른 날에 해고급여에 대한 비용을 인식하고 있습니다.

(14) 환불부채 및 충당부채
환불부채 및 충당부채는 과거사건의 결과로 존재하는 현재의무(법적의무 또는 의제의무)로서, 당해 의무를 이행하기 위하여 경제적효익을 갖는 자원이 유출될 가능성이 높으며 그 의무의 이행에 소요되는 금액을 신뢰성 있게 추정할 수 있는 경우에 인식하고 있습니다.

환불부채 및 충당부채로 인식하는 금액은 관련된 사건과 상황에 대한 불가피한 위험과 불확실성을 고려하여 현재의무를 보고기간말에 이행하기 위하여 소요되는 지출에
대한 최선의 추정치입니다. 화폐의 시간가치 효과가 중요한 경우 환불부채 및 충당부채는 의무를 이행하기위하여 예상되는 지출액의 현재가치로 평가하고 있습니다.

환불부채 및 충당부채를 결제하기 위해 필요한 지출액의 일부 또는 전부를 제3자가 변제할 것이 예상되는 경우 이행한다면 변제를 받을 것이 거의 확실하게 되는 때에 한하여 변제금액을 인식하고 별도의 자산으로 회계처리하고 있습니다.

매 보고기간말마다 환불부채 및 충당부채의 잔액을 검토하고, 보고기간말 현재 최선의 추정치를 반영하여 조정하고 있습니다. 의무이행을 위하여 경제적효익이 내재된 자원이 유출될 가능성이 더 이상 높지 아니한 경우에는 관련 환불부채 및 충당부채를환입하고 있습니다.

(15) 납입자본
보통주는 자본으로 분류하며 자본거래와 직접 관련되어 발생하는 증분원가는 세금효과를 반영한 순액으로 자본에서 차감하고 있습니다.

자기지분상품을 재취득하는 경우에 이러한 지분상품은 자기주식의 과목으로 자본에서 직접 차감하고 있습니다. 자기지분상품을 매입 또는 매도하거나 발행 또는 소각하는 경우의 손익은 당기손익으로 인식하지 아니합니다.

(16) 수익인식
당사의 수익은 재화의 판매, 용역의 제공 등으로 구성되어 있습니다.

① 재화의 판매
재화의 판매에 대하여 받았거나 받을 대가의 공정가치로 수익을 측정하고 있습니다. 당사는 재화의 판매에 대하여 재화의 소유에 따른 유의적인 위험과 보상이 구매자에게 이전되고, 판매된 재화의 소유권과 결부된 통상적 수준의 관리상 지속적 관여를 하지 않을 뿐만 아니라 효과적인 통제를 하지도 아니하며, 수익금액 및 거래와 관련하여 발생했거나 발생할 원가를 신뢰성 있게 측정할 수 있고, 거래와 관련된 경제적효익의 유입가능성이 높을 때 수익을 인식하고 있습니다.

당사는 고객에게 재화를 공급하는 계약에서 반품을 허용하기 때문에 고객에게서 받은 대가가 변동될 수 있습니다. 당사는 받을 권리를 갖게 될 대가를 더 잘 예측할 것으로 예상하는 기댓값 방법을 사용하여 변동 대가를 추정하고, 반품기한이 경과할 때
이미 인식한 누적 수익금액 중 유의적인 부분을 되돌리지 않을 가능성이 매우 높은 금액까지만 변동대가를 거래가격에 포함하여 수익을 인식합니다. 기업이 받았거나 받을 대가 중에서 권리를 갖게 될 것으로 예상하지 않는 금액은 환불부채로 계상합니다.

② 용역의 제공
용역의 제공으로 인한 수익은 수익금액과 진행률을 신뢰성 있게 측정할 수 있고, 경제적 효익의 유입가능성이 높으며, 이미 발생한 원가 및 거래의 완료를 위한 원가를 신뢰성 있게 측정할 수 있을 때 그 거래의 진행률에 따라 인식하고 있습니다. 다만, 용역제공거래의 성과를 신뢰성 있게 추정할 수 없는 경우에는 인식된 비용의 회수가능한 범위 내에서의 금액만을 수익으로 인식하고 있습니다.

당사는 고객과 체결한 계약에 따라 물류서비스를 제공합니다. 당사는 물류서비스를고객에게 이전하기 전에 통제하고 있으므로, '본인'에 해당하여 총액으로 수익을 인식합니다.

③ 주거용 부동산의 건설
당사는 고객과의 장기계약에 따라 주거용 부동산을 건설하고 매각하고 있습니다. 이러한 계

약은 주거용 부동산의 건설이 시작되기 전에 체결됩니다. 계약조건에 따르면 다른 고객에게 부동산을 이전하는 것이 계약상 제한되어 있고, 이미 수행된 업무에 대해 집행가능한 지급청구권을 보유하고 있습니다. 그러므로 주거용 부동산으로부터발생하는 수익은 원가기준 투입법에 따라(즉 예상원가 대비 그 때까지 수행한 업무에대해 발생한 원가에 비례하여) 기간에 걸쳐 인식합니다. 경영진은 투입법을 사용하는것이 기업회계기준서 제1115호 하에서 수행의무의 완료까지의 진행률을 측정하는 적절한 방법이라고 보았습니다.

당사는 일련의 업무와 관련된 마일스톤의 달성에 따라 주거용부동산의 건설에 대해 고객에게 청구할 권리를 가지게 됩니다. 특정한 마일스톤에 도달하면 고객은 제3의 평가자가 서명한 관련 작업명세서를 발송하고 마일스톤 대가와 관련한 청구서를 발행합니다. 이전에 이행된 모든 작업에 대해 인식하고 있던 계약자산은 고객에게 청구하는 시점에 수취채권으로 재분류됩니다. 만약 마일스톤에 따른 지급액이 원가 기준 투입법에 따라 그 때까지 인식한 수익을 초과하는 경우, 당사는 그 차이를 계약부채로 인식합니다. 원가기준 투입법에 따른 수익인식시점과 마일스톤 지급시점의 차이는 언제나 1년 미만이므로 고객과의 건설계약에서 유의적인 금융요소는 없는 것으로보았습니다.

당사는 주거용 부동산 판매계약의 체결과 관련하여 중개상에게 판매수수료를 지급합니다. 당사는 이러한 증분원가가 회수될 것으로 예상될 때, 증분원가를 자산화하고 주거용 부동산이 고객에게 이전되는 기간에 걸쳐 상각합니다.

④ 부동산 임대 등
투자부동산 등으로부터의 임대수익은 임대기간에 걸쳐 정액기준으로 인식하고 있습니다.

(17) 금융수익과 금융원가
금융수익은 금융자산투자로부터의 이자수익, 배당수익 등을 포함하고 있습니다. 이자수익은 기간의 경과에 따라 유효이자율법을 적용하여 당기손익으로 인식하며, 배당수익은 주주로서 배당을 받을 권리가 확정되는 시점에 수익을 인식하고 있습니다.

금융원가는 매입채무및기타채무의 상각액으로 유효이자율법을 적용하여 기간의 경과에 따라 당기손익으로 인식하고 있습니다.

(18) 법인세비용
법인세비용은 당기법인세와 이연법인세로 구성되어 있으며, 기타포괄손익이나 자본에 직접 인식되는 거래나 사건에서 발생하는 세액을 제외하고는 당기손익으로 인식하고 있습니다.

① 당기법인세
당기법인세는 당기의 과세소득을 기초로 산정하고 있습니다. 과세소득은 포괄손익계산서상의 법인세비용차감전순이익에서 다른 과세기간에 가산되거나 차감될 손익 및 비과세항목이나 손금불인정항목을 제외하므로 포괄손익계산서상 손익과 차이가 있습니다. 당사의 당기법인세와 관련된 당기법인세부채(자산)는 제정되었거나 실질적으로 제정된 세율을 사용하여 계산하고 있습니다.

② 이연법인세
이연법인세자산(부채)을 측정할 때에는 보고기간말에 당사가 관련 자산과 부채의 장부금액을 회수하거나 결제할 것으로 예상되는 방식에 따른 세효과를 반영하고 있습니다. 종속기업 및 관계기업 투자지분에 관한 가산할 일시적차이에 대해서는 당사가 일시적차이의 소멸시점

을 통제할 수 있으며, 예측가능한 미래에 일시적차이가 소멸하지 않을 가능성이 높은 경우를 제외하고는 모두 이연법인세부채를 인식하고 있습니다. 또한, 차감할 일시적차이로 인하여 발생하는 이연법인세자산은 일시적차이가 예측가능한 미래에 소멸할 가능성이 높고, 일시적차이가 사용될 수 있는 기간에 과세소득이 발생할 가능성이 높은 경우에 인식하고 있습니다.

미사용 세무상결손금과 세액공제, 차감할 일시적 차이가 사용될 수 있는 미래 과세소득의 발생가능성이 높은 경우 그 범위 안에서 이월된 미사용 세무상결손금과 세액공제, 차감할 일시적차이에 대하여 이연법인세자산을 인식합니다. 미래 과세소득은 관련 가산할 일시적차이의 소멸에 의해 결정됩니다. 가산할 일시적차이가 이연법인세자산을 완전히 인식하기에 충분하지 않다면, 현재 일시적차이들의 소멸과 당사의 사업계획을 미래 과세소득에 고려합니다.

이연법인세자산의 장부금액은 매 보고기간말에 검토하고, 이연법인세자산으로 인한 혜택이 사용되기에 충분한 과세소득이 발생할 가능성이 더 이상 높지 않은 경우 이연법인세자산의 장부금액을 감소시키고 있습니다.

이연법인세자산(부채)은 동일 과세당국이 부과하는 법인세이고, 당사가 인식된 금액을 상계할 수 있는 법적 권한을 가지고 있으며 당기법인세부채와 자산을 순액으로 결제할 의도가 있는 경우에만 상계하고 있습니다. 배당금 지급에 따라 추가적으로 발생하는 법인세비용이 있다면 배당금 지급과 관련한 부채가 인식되는 시점에 인식하고 있습니다.

(19) 외화
기능통화 외의 통화(외화)로 이루어진 거래는 거래일의 환율을 적용하여 기록하고 있습니다. 매 보고기간 말에 화폐성 외화항목은 보고기간 말의 마감환율로 환산하고 있습니다. 공정가치로 측정하는 비화폐성 외화항목은 공정가치가 결정된 날의 환율로 환산하고, 역사적원가로 측정하는 비화폐성 외화항목은 거래일의 환율로 환산하고 있습니다.

화폐성 외화항목의 결제시점에 생기는 외환차이와 화폐성 외화항목의 환산으로 인해발생한 외환차이는 모두 당기손익으로 인식하고 있습니다. 비화폐성 외화항목에서 발생한 손익을 기타포괄손익으로 인식하는 경우에는 그 손익에 포함된 환율변동효과도 기타포괄손익으로 인식하고, 당기손익으로 인식하는 경우에는 그 손익에 포함된 환율변동효과도 당기손익으로 인식하고 있습니다.

(20) 주당이익
당사는 보통주 기본주당이익과 희석주당이익을 당기순손익에 대하여 계산하고 포괄손익계산서에 표시하고 있습니다. 기본주당이익은 보통주에 귀속되는 당기순손익을보고기간 동안에 유통된 보통주식수를 가중평균한 주식수로 나누어 계산하고 있습니다. 희석주당이익은 모든 희석화 효과가 있는 잠재적 보통주의 영향을 고려하여 보통주에 귀속되는 당기순손익 및 가중평균유통보통주식수를 조정하여 계산하고 있습니다.

(21) 영업부문
영업부문은 수익을 창출하고 비용을 발생시키는 사업활동을 영위하는 식별 가능한 구성단위로서, 당사는 부문에 배분될 자원에 대한 의사결정과 성과평가를 위하여 최고 영업 의사결정자가 주기적으로 검토하는 내부 보고자료에 기초하여 부문을 구분하고 있습니다. 당사는 기업회계기준서 제1108호 '영업부문'에 따라 영업부문과 관련된 공시사항을 연결재무제표에 공시하였습니다.

(22) 온실가스배출권
'온실가스 배출권의 할당 및 거래에 관한 법률'이 시행됨에 따라 발생되는 온실가스배출권 및 배출부채에 대하여 아래와 같이 회계처리하고 있습니다.

① 온실가스 배출권
온실가스 배출권은 정부에서 무상으로 할당받은 배출권과 매입 배출권으로 구성됩니다. 배출권은 매입원가에 취득에 직접 관련되어 있고 정상적으로 발생하는 그 밖의 원가를 가산하여 원가로 인식하고 있습니다.

당사는 의무를 이행하기 위한 목적으로 보유하는 배출권은 무형자산으로, 단기간의 매매차익을 얻기 위하여 보유하는 배출권은 유동자산으로 분류하고 있습니다. 무형자산으로 분류된 배출권은 최초 인식 후에 원가에서 손상차손누계액을 차감한 금액을 장부금액으로 하고 있으며, 단기간의 매매차익을 얻기 위하여 보유하는 배출권은 취득 후 매 보고기간말에 공정가치로 측정하고 공정가치의 변동분은 당기손익으로 인식하고 있습니다.

온실가스 배출권은 정부에 제출하거나 매각하거나 사용할 수 없게 되어 더 이상 미래경제적 효익이 예상되지 않을 때 제거하고 있습니다.

② 배출부채
배출부채는 온실가스를 배출하여 정부에 배출권을 제출해야 하는 현재의무로서, 해당 의무를 이행하기 위하여 자원이 유출될 가능성이 높고, 그 의무의 이행에 소요되는 금액을 신뢰성 있게 추정할 수 있는 경우에 인식하고 있습니다. 배출부채는 정부에 제출할 해당 이행연도 분으로 보유한 배출권의 장부금액과 보유 배출권 수량을 초과하는 배출량에 대한 의무를 이행하는 데에 소요될 것으로 예상되는 지출을 더하여 측정하고 있습니다. 배출부채는 정부에 제출할 때 제거하고 있습니다.

(23) 재무제표 유동성 배열
당사는 신뢰성 있고 목적적합한 정보를 제공하기 위하여 재무상태표 유동성 표시순서를 변경하였으며, 전기재무제표는 당기재무제표와의 비교를 용이하게 하기 위하여유동성 순서에 따라 표시하였습니다. 이러한 재분류는 전기에 보고된 순손익이나 순자산가액에 영향을 미치지 않습니다.

(24) 미적용 제・개정 기준서
제정 또는 공표됐으나 2018년 1월 1일 이후 시작하는 회계연도에 시행일이 도래하지 않았고, 조기 적용하지 않은 제・개정 기준서 및 해석서는 다음과 같습니다.

- 기준서 제1116호 '리스' (제정)
2017년 5월 22일 제정된 기업회계기준서 제1116호'리스'는 2019년 1월 1일 이후 최초로 시작되는 회계연도부터 적용하되 조기 적용할 수도 있습니다. 이 기준서는 현행 기업회계기준서 제1017호 '리스', 기업회계기준해석서 제2104호 '약정에 리스가 포함되어 있는지의 결정', 기업회계기준해석서 제2015호 '운용리스: 인센티브', 기업회계기준해석서 제2027호 '법적 형식상의 리스를 포함하는 거래의 실질에 대한 평가'를 대체할 예정입니다.

당사는 계약의 약정시점에, 계약 자체가 리스인지, 계약이 리스를 포함하는지를 판단하며, 최초 적용일에도 이 기준서에 따라 계약이 리스인지, 리스를 포함하고 있는지를 식별합니다. 다만, 당사는 최초 적용일 이전 계약에 대해서는 실무적 간편법을 적용하여 모든 계약에 대해

다시 판단하지 않을 수 있습니다.

리스이용자 및 리스제공자는 리스계약이나 리스를 포함하는 계약에서 계약의 각 리스요소를 리스가 아닌 요소(이하 '비리스요소'라고 함)와 분리하여 리스로 회계처리해야 합니다. 리스이용자는 기초자산을 사용할 권리를 나타내는 사용권자산(리스자산)과 리스료를 지급할 의무를 나타내는 리스부채를 인식해야 합니다. 다만, 단기리스(리스개시일에, 리스기간이 12개월 이하인 리스)와 소액자산 리스의 경우 동 기준서의 예외규정을 선택할 수 있습니다. 또한, 리스이용자는 실무적 간편법으로 비리스요소를 리스요소와 분리하지 않고, 각 리스요소와 관련 비리스요소를 하나의 리스요소로 회계처리하는 방법을 기초자산의 유형별로 선택하여 적용할 수 있습니다.

리스이용자는 기업회계기준서 제1008호 '회계정책, 회계추정의 변경 및 오류'에 따라 표시되는 각 과거 보고기간에 소급 적용하는 방법(완전 소급법)과, 최초 적용일에 최초 적용 누적효과를 인식하도록 소급 적용하는 방법(누적효과 일괄조정 경과조치) 중 하나의 방법으로 적용할 수 있습니다. 당사는 아직 그 적용방법을 선택하지 않았습니다.

당사는 기업회계기준서 제1116호의 최초 적용에 따른 재무적 영향을 평가하기 위하여 2018년 6월 30일 현재 상황 및 입수 가능한 정보에 기초하여 2018년 재무제표에 미치는 영향을 분석 중에 있으나, 당사가 이러한 분석을 완료하기 전까지는 재무적 영향에 대한 합리적 추정치를 제공하는 것이 실무상 어렵습니다.

6-3. 대손충당금 설정현황

가. 계정과목별 대손충당금 설정내용

(단위 : 원)

구 분	계정과목	채권 총액	대손충당금	대손충당금 설정률
제32기 반기	매출채권	953,207,930,547	86,464,265,643	9.1%
	장기대여금	29,800,735,451	0	0.0%
	단기대여금	17,084,190,863	0	0.0%
	장기미수금	0	0	0.0%
	단기미수금	11,897,643,132	365,256,329	3.1%
	미수수익	3,011,018,030	0	0.0%
	보증금	80,040,934,522	0	0.0%
	합계	1,095,042,452,545	86,829,521,972	7.9%
제31기	매출채권	1,038,386,940,015	25,599,724,456	2.5%
	장기대여금	36,900,314,640	0	0.0%
	단기대여금	18,049,534,935	0	0.0%
	장기미수금	0	0	0.0%
	단기미수금	17,371,410,277	2,188,830,061	12.6%
	미수수익	7,875,186,920	0	0.0%
	보증금	72,010,408,967	0	0.0%

	합계	1,190,593,795,754	27,788,554,517	2.3%
제30기	매출채권	1,113,445,644,134	29,047,615,862	2.6%
	장기대여금	39,309,187,223	0	0.0%
	단기대여금	17,396,753,824	197,000,000	1.1%
	장기미수금	240,102,183	0	0.0%
	단기미수금	108,707,417,215	2,345,430,077	2.2%
	미수수익	7,215,020,687	0	0.0%
	보증금	67,275,730,249	0	0.0%
	합계	1,353,589,855,515	31,590,045,939	2.3%

나. 대손충당금 변동현황

(단위 : 원)

구 분	제32기 반기	제31기	제30기
1. 기초 대손충당금 잔액합계	27,788,554,517	31,590,045,939	33,242,584,478
2. 손상차손(환입)	(3,204,220,116)	(1,625,772,757)	2,854,999,328
3. 제각	(5,648,324,441)	(503,763,903)	0
4. 회계정책변경효과	69,257,506,921	0	0
5. 순외환차이	(1,363,994,909)	(1,671,954,762)	(4,507,537,867)
6. 기말 대손충당금 잔액합계	86,829,521,972	27,788,554,517	31,590,045,939

다. 대손충당금 설정방침

1) 대손충당금 설정방침
- 2018년 IFRS 1109호 금융상품 도입에 따라 기대손실모형 등으로 정책 변경됨
- 미래전망정보에 근거하여 재무상태표일 현재의 매출채권과 기타채권 잔액의 기대신용손실 발생가능성을 기초로 대손충당금을 설정
- 단, 매출채권에 대해서는 채권의 최초 인식시점부터 전체기간 기대신용손실을 인식하는 간편법을 적용

2) 대손경험률 및 대손예상액 산정근거
- 국내 및 수출 일반매출채권은 연체매출채권의 구간별 대손설정률을 적용하여 대손충당금을 설정함

대손설정률	기간별 연체매출채권				
	1개월미만	1개월~3개월	4개월~6개월	7개월~1년	1년 초과
국내제조담배	-	0.05%	15.00%	50.00%	100.00%
수출제조담배	-	1.50%	10.00%	50.00%	100.00%

- 수출 매출채권 중 특정거래처는 개별분석을 통하여 대손충당금을 설정
- 매출채권 및 미수금 중에서 채무자의 채무이행 여부가 불확실한 채권잔액에 대하여는

100%의 대손설정률 적용

3) 대손처리기준 : 매출채권 등에 대해 아래와 같은 사유발생시 실대손처리
- 파산, 부도, 강제집행, 사업의 폐지, 채무자의 사망, 실종 등으로 인해 채권의 회수불능이 객관적으로 입증된 경우
- 소송에 패소하였거나 법적 청구권이 소멸한 경우

라. 당반기말 현재 경과기간별 매출채권 잔액 현황

(단위 : 원)

구 분		6월 이하	6월 초과 1년 이하	1년초과 3년이하	3년 초과	계
금액	일 반	844,729,063,714	106,808,114,490	454,111,651	1,216,640,691	953,207,930,547
	특수관계자	0	0	0	0	0
	계	844,729,063,714	106,808,114,490	454,111,651	1,216,640,691	953,207,930,547
구성비율		88.6%	11.2%	0.1%	0.1%	100.0%

※ 상기 매출채권잔액은 미수금에 포함된 회수불확실성담배미수금을 포함하고 있으며 대손충당금을 차감하기 전 금액임

6-4. 재고자산 현황

가. 재고자산의 사업부문별 보유현황

(단위 : 원)

사업부문	계정과목	제32기 반기	제31기	제30기	비고
담배 사업 부문	상 품	16,049,366,926	17,182,011,469	14,759,477,296	-
	제 품	167,079,864,544	77,540,008,489	94,824,014,956	-
	재공품	13,089,631,777	18,864,978,115	19,316,408,585	-
	원재료	726,798,144,922	771,652,860,883	781,875,125,423	-
	저장품	25,602,589,135	24,635,882,971	29,897,552,160	-
	부산물	6,705,088,455	5,590,508,446	6,040,622,753	-
	미완성주택 및 완성주택	88,218,604	0	699,234,371	-
	용지	8,112,298,061	0	12,984,568,258	-
	미착품	29,444,275,589	50,576,880,920	55,686,243,061	-
	소 계	992,969,478,013	966,043,131,293	1,016,083,246,863	-
인삼 사업 부문	상 품	5,005,647,372	4,777,130,593	3,252,033,515	-
	제 품	598,565,069,950	587,826,231,227	563,807,332,871	-
	재공품	501,631,577,441	654,096,205,872	574,305,424,130	-
	원재료	33,201,874,822	29,079,808,651	24,429,615,240	-
	저장품	0	0	0	-
	부산물	282,335,699	577,436,584	693,662,273	-
	미착품	1,412,446,919	0	0	-
	소 계	1,140,098,952,203	1,276,356,812,927	1,166,488,068,029	-

기타 사업 부문	상 품	6,603,514,137	7,335,932,974	7,035,747,227	-
	제 품	23,101,350,834	19,742,691,793	19,936,995,254	-
	재공품	25,696,336,369	27,872,074,900	34,241,182,928	-
	원재료	20,287,887,707	20,101,618,381	19,009,904,242	-
	저장품	1,795,844	1,562,718	1,082,602	-
	부산물	0	0	0	-
	미완성주택 및 완성주택	0	0	0	-
	용 지	0	0	0	-
	미착품	80,880,767	12,661,031	2,558,281,830	-
	소 계	75,771,765,658	75,066,541,797	82,783,194,083	-
합 계	상 품	27,658,528,435	29,295,075,036	25,047,258,038	-
	제 품	788,746,285,328	685,108,931,509	678,568,343,081	-
	재공품	540,417,545,587	700,833,258,887	627,863,015,643	-
	원재료	780,287,907,451	820,834,287,915	825,314,644,905	-
	저장품	25,604,384,979	24,637,445,689	29,898,634,762	-
	부산물	6,987,424,154	6,167,945,030	6,734,285,026	-
	미완성주택 및 완성주택	88,218,604	0	699,234,371	-
	용 지	8,112,298,061	0	12,984,568,258	-
	미착품	30,937,603,275	50,589,541,951	58,244,524,891	-
	합 계	2,208,840,195,874	2,317,466,486,017	2,265,354,508,975	-
총자산대비 재고자산 구성비율(%) [재고자산합계÷기말자산총계×100]		21.82%	23.23%	23.09%	-
재고자산회전율(회수) [연환산 매출원가÷{(기초재고+기말재고)÷2}]		0.8	0.8	0.8	-

나. 재고자산의 실사내용

(1) 실사일자
- '18. 1. 2일에 회사의 각 기관별 자체 실사하였으며, 대차대조표일 현재 재고자산과 실사일 현재 재고자산의 차이는 '18. 1. 2일의 수불내역을 가감함으로써 확인함

(2) 재고실사시 독립적인 전문가 또는 전문기관, 감사인 등의 참여 및 입회여부
- 외부감사인 입회함

(3) 장기체화재고 등 현황
- 해당사항 없음

6-5. 공정가치 평가가치 요약

(1) 금융자산의 분류 및 측정

기업회계기준서 제1109호의 적용범위에 포함되는 모든 금융자산은 금융자산의 관리를 위한 사업모형과 계약상 현금흐름 특성에 근거하여 후속적으로 상각후원가나 공정가치로 측정됩

니다.
-계약상 현금흐름을 수취하기 위하여 보유하는 것이 목적인 사업모형 하에서 보유하고 원금과 원금잔액에 대한 이자로만 구성된 계약상 현금흐름을 갖는 채무상품은 후속적으로 상각후원가로 측정합니다(상각후원가측정금융자산).

-계약상 현금흐름의 수취와 매도 모두가 목적인 사업모형 하에서 보유하고 원금과 원금잔액에 대한 이자로만 구성된 계약상 현금흐름을 갖는 채무상품은 후속적으로 공정가치로 측정하고 기타포괄손익으로 인식합니다(기타포괄손익-공정가치측정금융자산).

-상기 이외의 모든 채무상품과 지분상품은 후속적으로 공정가치로 측정하고 당기손익으로 인식합니다(당기손익-공정가치측정금융자산).

상기에 기술한 내용에도 불구하고 연결회사는 금융자산의 최초 인식시점에 다음과 같은 취소불가능한 선택 또는 지정을 할 수 있습니다.

-단기매매항목이 아니고 기업회계기준서 제1103호를 적용하는 사업결합에서 취득자가 인식하는 조건부 대가도 아닌 지분상품에 대한 투자의 후속적인 공정가치 변동을 기타포괄손익으로 표시하는 선택을 할 수 있습니다.

-당기손익-공정가치측정항목으로 지정한다면 회계불일치를 제거하거나 유의적으로 줄이는 경우에는 상각후원가측정금융자산이나 기타포괄손익-공정가치측정금융자산의 요건을 충족하는 채무상품을 당기손익-공정가치측정항목으로 지정을 할 수 있습니다.

당반기 중 상각후원가측정금융자산이나 기타포괄손익-공정가치측정금융자산의 요건을 충족하는 채무상품 중 당기손익-공정가치측정항목으로 지정된 채무상품은 존재하지 않습니다.

기타포괄손익-공정가치로 측정하는 채무상품이 제거되는 경우 기타포괄손익으로 인식된 누적손익을 재분류조정으로 자본에서 당기손익으로 재분류합니다. 반면에 기타포괄손익-공정가치 항목으로 지정된 지분상품에 대해서는 기존에 기타포괄손익으로인식된 누적손익을 후속적으로 당기손익으로 재분류하지 아니합니다.
후속적으로 상각후원가나 기타포괄손익-공정가치항목으로 측정되는 채무상품은 손상규정의 적용대상에 해당합니다.

경영진은 최초 적용일에 존재하는 사실과 상황에 기초하여 연결회사가 보유하고 있는 금융자산에 대해 검토하고 평가하였으며, 기업회계기준서 제1109호를 최초 적용함에 따라 연결회사의 금융자산의 분류 및 측정과 관련하여 다음과 같은 영향이 있을것이라고 판단하였습니다.

-기업회계기준서 제1039호에 따라 매도가능금융자산으로 분류되었던 채무상품 중 계약상 현금흐름의 수취와 매도 모두가 목적인 사업모형하에서 보유하고 있으며 원금과 원금잔액에 대한 이자로만 구성된 계약상 현금흐름을 가진 채무상품은 기타포괄손익-공정가치측정금융자산으로 분류하였습니다. 이러한 채무상품의 공정가치 변동은 제거되거나 재분류될 때까지 평가손익누계액으로 계속 인식됩니다.

-기업회계기준서 제1039호에 따라 매도가능금융자산으로 분류되고 매보고기간말에 공정가치로 측정하였던 지분상품에 대한 투자(단기매매항목도 아니고 사업결합에서 발생한 조건부

대가도 아님)는 기타포괄손익-공정가치항목으로 지정하였습니다. 이러한 지분상품의 공정가치 변동은 평가손익누계액으로 계속 인식됩니다.

-기업회계기준서 제1039호에 따라 상각후원가로 측정하던 만기보유금융자산이나 대여금 및 수취채권으로 분류되었던 금융자산 중 계약상 현금흐름을 수취하기 위하여 보유하는 것이 목적인 사업모형하에서 보유하고 있으며 원금과 원금잔액에 대한 이자로만 구성된 현금흐름을 가진 금융상품은 기업회계기준서 제1109호에서도 계속상각후원가로 측정됩니다.

-기업회계기준서 제1039호에서 당기손익인식금융자산으로 분류되었던 금융자산은기업회계기준서 제1109호에서도 계속 당기손익-공정가치항목으로 측정됩니다.

이를 제외한 금융자산의 다른 재분류사항은 연결회사의 재무상태, 당기손익, 기타포괄손익이나 총포괄손익에 영향을 미치지 아니합니다.

(2) 금융자산의 손상

금융자산의 손상과 관련하여 기업회계기준서 제1039호와 달리 기업회계기준서 제1109호에서는 기대신용손실모형에 따라 금융자산의 최초인식시점 이후의 신용위험의 변동을 반영하기 위해 매 보고기간말 기대신용손실과 그 변동을 회계처리하고 있습니다. 즉 신용손실을 인식하기 전에 반드시 신용사건이 발생해야 하는 것은 아닙니다.

연결회사는 i) 후속적으로 상각후원가나 기타포괄손익-공정가치로 측정되는 채무상품, ii)리스채권, iii) 계약자산과 iv) 기업회계기준서 제1109호의 손상규정이 적용되는대출약정 및 금융보증계약에 대한 기대신용손실을 손실충당금으로 인식합니다. 특히최초 인식 후 금융상품의 신용위험이 유의적으로 증가한 경우 또는 금융자산의 취득시 신용이 손상되어 있는 경우에 전체기간 기대신용손실에 해당하는 금액으로 손실충당금을 측정합니다. 또한 기업회계기준서 제1109호에서는 특정 상황에서 매출채권, 계약자산 및 리스채권에 대해 전체기간 기대신용손실에 해당하는 금액으로 손실충당금을 측정하는 간편법을 제공하고 있으며, 연결회사는 그 중 매출채권 등에 대해서 동 간편법을 적용하고 있습니다.

경영진은 기업회계기준서 제1109호에 따라 금융상품 최초 인식일의 신용위험을 결정하고 최초적용일(2018년 1월 1일)의 신용위험과 비교함에 있어서 과도한 원가나 노력 없이 이용할 수 있는 합리적이고 뒷받침될 수 있는 정보를 사용하여 최초적용일에 연결회사가 보유하고 있는 금융자산 등에 대한 손상을 검토하고 평가하였습니다.

(3) 금융부채의 분류 및 측정

기업회계기준서 제1109호의 도입에 따른 금융부채의 분류 및 측정과 관련된 주요 변경 중 하나는 발행자의 신용위험의 변동에 따른 당기손익-공정가치측정항목으로 지정된 금융부채의 공정가치 변동에 대한 회계처리입니다. 연결회사는 당기손익-공정가치측정항목으로 지정된 금융부채의 신용위험의 변동효과를 기타포괄손익으로 인식하는 것이 당기손익의 회계불일치를 일으키거나 확대하는 경우를 제외하고는, 관련 금융부채의 신용위험의 변동에 따른 공정가치변동을 기타포괄손익으로 인식하고 있습니다. 금융부채의 신용위험에 따른 공정가치 변동은 후속적으로 당기손익으로 재분류하지 아니하나, 금융부채가 제거될 때 이익잉여금으로 대체하고 있습니다. 기존 기업회계기준서 제1039호에서는 당기손익인식금융부채로 지정된 금융부채의 공정가치변동 전체를 당기손익으로 표시했었습니다.

상기 사항을 제외하고 기업회계기준서 제1109호의 적용이 연결회사의 금융부채의 분류 및 측정에 미치는 유의적인 영향은 없습니다.

(4) 일반위험회피회계

새로운 일반위험회피회계 모형은 세가지 위험회피회계 유형을 유지하고 있습니다. 그러나 위험회피회계에 적격한 거래유형에 더 많은 유연성을 도입하고 있으며, 위험회피회계에 적격한 위험회피수단의 유형과 비금융항목의 위험요소를 확대하고 있습니다. 또한 위험회피효과 평가와 관련된 규정을 전반적으로 개정하여 위험회피대상항목과 위험회피수단간의 '경제적 관계'원칙으로 대체하였습니다. 위험회피효과의 소급적 평가는 더 이상 요구되지 않습니다. 그리고 연결회사의 위험관리활동과 관련하여 추가적인 공시규정이 도입되었습니다.

위험회피회계에 대한 기업회계기준서 제1109호의 경과규정에 따라 연결회사는 2018년 1월 1일부터 전진적으로 기업회계기준서 제1109호의 위험회피회계 규정을 적용하였으나 반기말 현재 연결회사는 위험회피회계가 적용되는 거래는 없습니다.

(5) 당반기말과 전기말 현재 금융상품의 범주별 장부금액은 다음과 같습니다.

(단위: 백만원)		
구 분	제 32(당) 기 반기	제 31(전) 기
금융자산:		
매도가능금융자산	-	471,763
당기손익-공정가치금융자산(*)	2,621,459	-
기타포괄손익-공정가치금융자산	268,735	-
파생상품자산	388	-
상각후원가 측정 금융자산		
-현금및현금성자산(*)	285,878	1,230,176
-기타금융자산	189,482	1,570,250
-매출채권및기타채권	1,095,042	1,190,594
-장기예치금	578,397	510,223
소계	2,148,799	4,501,243
금융자산 합계	5,039,381	4,973,006
금융부채:		
상각후원가로 측정하는 금융부채		
-장기차입금	100,940	100,589
-유동성장기차입금	15,962	3,702
-단기차입금	42,613	174,657
-매입채무및기타채무	436,763	374,840
-파생상품부채	5,506	-
금융부채 합계	601,784	653,788

(*) 당반기말 현금성자산 중 특정금전신탁은 당기손익-공정가치금융자산에 포함되어 있습니다.

(6) 당반기말과 전기말 현재 공정가치로 측정한 금융상품의 수준별 공정가치 측정치는 다음과 같습니다.

(단위: 백만원)				
구 분	장부금액	공정가치		
		수준 1	수준 2	수준 3
당반기말:				
당기손익-공정가치금융자산	2,621,459	-	2,426,810	194,649
기타포괄손익-공정가치금융자산	268,735	218,958	-	49,777
파생상품자산	388	-	388	-
파생상품부채	5,506	-	5,506	-
합 계	2,896,088	218,958	2,432,704	244,426
전기말:				
매도가능금융자산	421,886	237,717	-	184,169

(*) 당반기말 현금성자산 중 특정금전신탁은 당기손익-공정가치금융자산에 포함되어 있습니다.

당반기와 전기 중 공정가치 서열체계의 수준 간 이동은 없습니다.

당반기말 현재 당기손익-공정가치금융자산(전기말: 매도가능금융자산)으로 분류되는 부동산투자신탁지분증권 등의 공정가치는 순자산가치조정법, DCF 등을 이용하여 측정되었으며, 가치평가기법에 사용된 투입변수에 기초하여 수준 3 공정가치로 분류되었습니다. 당반기와 전기 중 수준 3 공정가치의 변동은 다음과 같습니다.

(단위: 백만원)		
구 분	제 32(당) 기 반기	제 31(전) 기
기초금액(*)	234,046	132,956
취득	33,900	70,946
처분	(25,440)	(22,798)
공정가치의 변동	1,920	3,065
기말금액	244,426	184,169

(*) 전기말 원가법으로 측정하던 매도가능금융자산이 기타포괄손익-공정가치금융자산으로 분류 변경된 효과 49,877백만원이 포함되어 있습니다.

(7) 당반기와 전반기 중 금융상품의 범주별 순손익은 다음과 같습니다.

① 제 32(당) 기 반기

(단위: 백만원)						
구 분	당기손익-공정가치 금융자산	기타포괄손익-공정가치 금융자산	파생상품 자산(부채)	상각후원가측정 금융자산	상각후원가측정 금융부채	합 계
당기손익:						
이자수익	-	-	-	7,352	-	7,352

배당금수익	-	12,674	-	-	-	12,674
평가손익	14,158	-	(5,118)	-	-	9,040
처분손익	26,901	-	(759)	-	-	26,142
이자비용	-	-	-	-	(2,783)	(2,783)
손상차손환입	-	-	-	3,204	-	3,204
합 계	41,059	12,674	(5,877)	10,556	(2,783)	55,629
기타포괄손익(법인세 차감전):						
공정가치의 변동	-	(18,759)	-	-	-	(18,759)
처분으로인한 재분류	-	(204)	-	-	-	(204)
합 계	-	(18,963)	-	-	-	(18,963)

② 제 31(전) 기 반기

(단위: 백만원)				
구 분	매도가능금융자산	대여금 및 수취채권	상각후원가로 측정하는 금융부채	합 계
당기손익:				
이자수익	35	20,495	-	20,530
배당금수익	11,239	-	-	11,239
장기예치금투자이익	-	4,067	-	4,067
매도가능금융자산처분이익	1,014	-	-	1,014
이자비용	-	-	(2,962)	(2,962)
손상차손	(14,640)	(159)	-	(14,799)
합 계	(2,352)	24,403	(2,962)	19,089
기타포괄손익(법인세 차감전):				
공정가치의 변동	23,438	-	-	23,438
처분으로인한 재분류	(1,014)	-	-	(1,014)
손상으로인한 재분류	14,640	-	-	14,640
합 계	37,064	-	-	37,064

6-6. 채무증권 발행실적 등

가. 채무증권 발행실적

(기준일 : 2018년 06월 30일) (단위 : 원, %)

발행회사	증권종류	발행방법	발행일자	권면 총액	이자율	평가등급 (평가기관)	만기일	상환 여부	주관회사
Renzoluc Pte., Ltd.	조건부자본증권	사모	2012년 09월 14일	29,450,000,000	-	-	2021년 11월 11일	미상환	-
Renzoluc Pte., Ltd.	조건부자본증권	사모	2012년 10월 30일	5,705,000,000	-	-	2021년 11월 11일	미상환	-
합 계	-	-	-	35,155,000,000	-	-	-	-	-

나. 기업어음증권 미상환 잔액

(기준일 : 2018년 06월 30일) (단위 : 원)

잔여만기	10일 이하	10일초과	30일초과	90일초과	180일초과	1년초과	2년초과	3년 초과	합 계

			30일이하	90일이하	180일이하	1년이하	2년이하	3년이하		
미상환 잔액	공모	-	-	-	-	-	-	-	-	-
	사모	-	-	-	-	-	-	-	-	-
	합계	-	-	-	-	-	-	-	-	-

다. 전자단기사채 미상환잔액

(기준일 : 2018년 06월 30일) (단위 : 원)

잔여만기		10일 이하	10일초과 30일이하	30일초과 90일이하	90일초과 180일이하	180일초과 1년이하	합 계	발행 한도	잔여 한도
미상환 잔액	공모	-	-	-	-	-	-	-	-
	사모	-	-	-	-	-	-	-	-
	합계	-	-	-	-	-	-	-	-

라. 회사채 미상환 잔액

(기준일 : 2018년 06월 30일) (단위 : 원)

잔여만기		1년 이하	1년초과 2년이하	2년초과 3년이하	3년초과 4년이하	4년초과 5년이하	5년초과 10년이하	10년초과	합 계
미상환 잔액	공모	-	-	-	-	-	-	-	-
	사모	-	-	-	-	-	-	-	-
	합계	-	-	-	-	-	-	-	-

마. 신종자본증권 미상환 잔액

(기준일 : 2018년 06월 30일) (단위 : 원)

잔여만기		1년 이하	1년초과 5년이하	5년초과 10년이하	10년초과 15년이하	15년초과 20년이하	20년초과 30년이하	30년초과	합 계
미상환 잔액	공모	-	-	-	-	-	-	-	-
	사모	-	-	-	-	-	-	-	-
	합계	-	-	-	-	-	-	-	-

바. 조건부자본증권 미상환 잔액

(기준일 : 2018년 06월 30일) (단위 : 원)

잔여만기		1년 이하	1년초과 2년이하	2년초과 3년이하	3년초과 4년이하	4년초과 5년이하	5년초과 10년이하	10년초과 20년이하	20년초과 30년이하	30년초과	합 계
미상환 잔액	공모	-	-	-	-	-	-	-	-	-	-
	사모	-	-	-	23,370,000,000	-	-	-	-	-	23,370,000,000
	합계	-	-	-	23,370,000,000	-	-	-	-	-	23,370,000,000

IV. 감사인의 감사의견 등

1. 회계감사인의 명칭 및 감사의견(검토의견 포함한다. 이하 이 조에서 같다)을 다음의 표에 따라 기재한다.

(1) 연결재무제표에 대한 감사(검토)의견

사업연도	감사인	감사의견	감사보고서 특기사항
제32기 반기(당기)	안진회계법인	특이사항 없음	해당사항 없음
제31기(전기)	삼정회계법인	적정	해당사항 없음
제30기(전전기)	삼정회계법인	적정	해당사항 없음

(2) 종속회사 재무제표에 대한 감사(검토)의견
제30기, 제31기, 제32기 반기 중 감사인으로부터 적정의견 이외의 감사(또는 검토)의견을 받은 종속회사는 없습니다.

2. 감사용역 체결현황은 다음의 표에 따라 기재한다.

사업연도	감사인	내 용	보수	총소요시간
제32기 반기(당기)	안진회계법인	분·반기 재무제표 검토, 별도 및 연결재무제표 감사, 내부회계관리제도 검토, 중간감사	1,397	8,278
제31기(전기)	삼정회계법인	분·반기 재무제표 검토, 별도 및 연결재무제표 감사, 내부회계관리제도 검토, 중간감사	553	8,819
제30기(전전기)	삼정회계법인	분·반기 재무제표 검토, 별도 및 연결재무제표 감사, 내부회계관리제도 검토, 중간감사	513	7,070

<제32기 현장 검토 수행기간>

구분	기간	비고
1분기	2018.04.12~2018.05.04	별도 및 연결 재무제표 검토
2분기	2018.07.12~2018.08.01	별도 및 연결 재무제표 검토

3. 회계감사인과의 비감사용역 계약체결 현황은 다음의 표에 따라 기재한다.
당사는 안진회계법인이 외부감사인으로 선임되기 이전에 아래와 같이 비감사 용역계약을 체결하였으며, 선임(2018.04.09) 이후에 체결된 비감사용역 계약은 없습니다.

사업연도	계약체결일	용역내용	용역수행기간	용역보수	비고
제32기 반기 (당기)	2018.01 2018.02 2018.02	해외법인 경영관리 자문 E-discovery 용역 ESG 통합보고서 검증	2018.01~2018.02 2018.02~2018.03 2018.02~2018.03	75백만원 143백만원 15백만원	-
제31기(전기)	-	-	-	-	-
제30기(전전기)	-	-	-	-	-

4. 회계감사인의 변경

당사는 제31기 사업연도에 대한 외부감사인이었던 삼정회계법인과의 감사계약이 만료됨에 따라, 당사 감사위원회운영규정에 의거하여 감사위원회에서 국내 회계법인을직접 심사하여 제32기 사업연도와 연속하는 2개 사업연도에 대한 외부감사인으로 안진회계법인을 선임하였습니다. 또한, 당사의 국내 종속회사인 (주)한국인삼공사, 영진약품(주), (주)코스모코스, (주)KGC라이프앤진, (주)KGC예본, 태아산업(주), (주)상상스테이는 전기감사인과 감사계약이 만료됨에 따라, 안진회계법인으로 외부감사인을 변경하였습니다.

V. 이사의 경영진단 및 분석의견

- 기업공시서식 작성기준에 따라 분/반기 보고서의 경우에는 이 항목의 기재를하지 않습니다.

VI. 이사회 등 회사의 기관에 관한 사항

1. 이사회에 관한 사항

가. 이사회의 구성 개요

반기보고서 작성기준일('18.6.30) 현재 당사의 이사회는 2명의 사내이사, 6명의 사외이사 등 총 8명의 이사로 구성되어 있습니다. 또한 이사회 내에 전략위원회, 투자・성장위원회, 평가위원회, 감사위원회의 4개의 상설 소위원회와 사외이사후보추천위원회, 사장후보추천위원회 등의 비상설 소위원회들이 있습니다.

☞ 각 이사의 주요 이력 및 업무분장은 제 8장 임원의 현황을 참조하시기 바랍니다.

나. 주요 의결사항 등

회차	개최일자	의 안 내 용	가결여부	사외이사의 성명						
				최경원 (출석률 100%)	송업교 (출석률 100%)	이준규 (출석률 100%)	윤해수 (출석률 100%)	이은경 (출석률 75%)	노준화 (출석률 100%)	백종수 (출석률 100%)
				찬 반 여 부						
1	1.25	의결1호 : 사장후보추천위원회 구성 및 권한위임(안)	의 결	찬성	찬성	찬성	찬성	불참	찬성	해당무
2	1.26	보고1호 : 현안사항 보고	원안접수	-	-	-	-	-	-	해당무
3	2.1	의결1호 : 제31기 재무제표	원안의결	찬성	찬성	찬성	찬성	찬성	찬성	해당무
		의결2호 : 제31기 이익잉여금처분계산서	원안의결	찬성	찬성	찬성	찬성	찬성	찬성	해당무
		의결3호 : 제31기 영업보고서	원안의결	찬성	찬성	찬성	찬성	찬성	찬성	해당무
		보고1호 : 내부회계관리제도 운영실태	원안접수	-	-	-	-	-	-	해당무
		보고2호 : 내부회계관리제도 운영실태 평가결과	원안접수	-	-	-	-	-	-	해당무
4	2.5	보고1호 : 사장 후보 선정결과	원안접수	-	-	-	-	-	-	해당무
		보고2호 : 주주제안 내용 보고의 건	원안접수	-	-	-	-	-	-	해당무
5	2.8	의결1호 : 사외이사후보추천위원회 구성(안)	의 결	찬성	찬성	찬성	찬성	불참	찬성	해당무
		의결2호 : 사내이사후보자격심사위원회 구성(안)	의 결	찬성	찬성	찬성	찬성	불참	찬성	해당무
6	2.28	의결1호 : 이사의 연간보수한도액 책정(안)	원안의결	찬성	찬성	찬성	찬성	찬성	찬성	해당무
		의결2호 : 사내이사 후보 동의(안)	원안의결	찬성	찬성	찬성	찬성	찬성	찬성	해당무
7	2.28	의결1호 : 제31기 재무제표 수정(안)	원안의결	찬성	찬성	찬성	찬성	찬성	찬성	해당무
		의결2호 : 감사위원회 위원 후보 추천(안)	부 결	반대	반대	반대	반대	반대	반대	해당무
		의결3호 : 제31기 정기주주총회 개최(안)	수정의결	찬성	찬성	찬성	찬성	찬성	찬성	해당무
8	3.29	의결1호 : 이사회 의장 선임(안)	의 결	해당무	찬성	찬성	찬성	찬성	찬성	찬성
		의결2호 : 이사회 내 위원회 위원 및 위원장 선임(안)	의 결	해당무	찬성	찬성	찬성	찬성	찬성	찬성
9	5.10	보고1호 : 제32기 1/4분기 결산	원안접수	해당무	-	-	-	불참	-	-
		의결1호 : 준법지원인 선임(안)	원안의결	해당무	찬성	찬성	찬성	불참	찬성	찬성
10	5.23	보고1호 : 현안사항 보고	원안접수	해당무	-	-	-	-	-	-
11	5.31	의결1호 : 인천 주상복합부지 입찰참여(안)	원안의결	해당무	찬성	반대	찬성	찬성	반대	찬성
12	6.20	의결1호 : 합작투자법인설립 및 자본금 출자(안)	원안의결	해당무	찬성	찬성	찬성	찬성	찬성	찬성
		의결2호 : 수원 연초제조창 부지 내 업무상업복합용지 일부매각(안)	원안의결	해당무	찬성	찬성	찬성	찬성	찬성	찬성

※ 제31기 정기주주총회('18.3.16)에서 최경원 사외이사가 임기만료로 퇴임하였고, 백종수 사외이사가 선임 되었습니다.

다. 이사회내 위원회

(1) 이사회내의 위원회 구성현황
회사는 2018년 3월 29일부로 이사회 내 위원회 구성을 새롭게 재편성하였습니다.
3월 29일 현재 감사위원회를 제외한 이사회 내 위원회로는 전략위원회, 투자・성장위원회, 평가위원회가 있습니다.

위원회명	구성	소속 이사명	설치목적 및 권한사항	비 고
전략위원회	사외이사 3명 사내이사 2명	-사외이사: 윤해수, 송업교, 이준규 -사내이사: 백복인, 김흥렬	- 기업이념, 비전, 철학 등 기업정체성에 대한 사전심의 - 중장기 종합경영계획에 대한 사전심의 - 예산안에 대한 사전심의 - 이사윤리행동 강령 및 기업 윤리정책 입안에 대한 사전심의 - 정관 및 이사회규정개정에 대한 사전심의 - 이사회 및 위원회 운영기준 및 개선에 관한 사항 - 종업원·소비자 등 회사의 주요 이해관계자에 관한 중요한 사항의 의결 - 법적/제도적 주요 경영 리스크 점검 및 대책 수립	-
투자・성장 위원회	사외이사 3명 사내이사 2명	-사외이사 : 이은경, 노준화, 백종수 -사내이사 : 백복인, 김흥렬	- 지점의 설치·이전 및 폐지에 대한 의결 - 500억원 이상의 고정자산의 취득과 처분(단, 자본금 10% 이상은 사전심의) - 500억원 이상의 신규 시설투자, 시설증설 또는 별도 공장의 신설(단, 자본금의 10% 이상은 사전심의) - 200억원 이상의 타법인 출자 및 출자지분의 처분(단, 자본금의 5% 이상은 사전심의) - 200억원 이상의 해외직접투자 및 해외법인의 현지금융에 대한 지급보증(단, 자본금의 5% 이상은 사전심의) - 100억원을 초과하는 타인을 위한 담보제공 및 채무보증, 채무인수, 대여금, 면제(단, 자본금 5% 이상은 사전심의) - 자기자본의 10% 이상의 차입(단, 자기자본의 25% 이상은 사전심의) - 주식관련 명의개서 대리인 선임 및 주주명부 폐쇄에 관한 사항 - 주요 성장사업의 발굴 - 투자사업에 대한 사후점검 및 리스크관리 - 사회공헌활동의 발굴 및 예산승인시 포함되지 않은 5억원 초과 10억원 이하 사회공헌활동 의결(단, 10억원 초과시는 사전심의) - 독점규제및공정거래에관한 법률상의 내부거래에 대한 사전심의(거래금액 50억원 이상)	-
평가위원회	사외이사 4명	-사외이사 : 송업교, 이준규, 윤해수, 백종수	- 경영임원의 보수 및 퇴직금에 관한 규정과 직원의 퇴직금에 관한 규정 - 예산의 증가를 수반하는 직원의 보수에 관한 규정 - 사장후보 심사기준 결정 - 사장후보와 체결할 경영목표 등에 대한 계약조건 결정 - 사장과 사내이사의 보수 및 퇴직금에 관한 사항 사전심의 - 사장의 요청에 의한 경영계약서상의 경영평가지표와 가중치의 변경에 대한 의결 - 사장의 경영평가 및 보상에 대한 의결 - 사장의 계량 및 비계량지표 실적의 점검 및 조정	-

(2) 이사회내의 위원회 활동내역

(가) 평가위원회

위원회명	개최일자	의안내용	가결여부	사외이사의 성명(출석률)				
				송업교 (100%)	최경원 (100%)	이준규 (100%)	윤해수 (100%)	백종수 (-)
				찬 반 여 부				

평가위원회	1.25	의결1호 : 사장 후보 심사기준(안)	원안의결	찬성	찬성	찬성	찬성	해당무
	2.8	의결1호 : 2017년도 사장 단기 경영평가(안)	의 결	찬성	찬성	찬성	찬성	해당무
		의결2호 : 2016~2017년도 사장 장기 경영평가(안)	의 결	찬성	찬성	찬성	찬성	해당무
	3.13	의결1호 : 사장 경영계약서(안)	원안의결	찬성	찬성	찬성	찬성	해당무
	3.29	의결1호 : 사장 단・장기 경영목표 설정(안)	원안의결	찬성	해당무	찬성	찬성	해당무

(나) 투자·성장위원회

위원회명	개최일자	의안내용	가결여부	사외이사의 성명(출석률)		
				이은경 (100%)	노준화 (100%)	백종수 (100%)
				찬 반 여 부		
투자성장 위원회	5.10	지점의 설치 및 이전(안)	원안의결	찬성	찬성	찬성

(다) 전략위원회

위원회명	개최일자	의안내용	가결여부	사외이사의 성명(출석률)		
				윤해수 (-)	송업교 (-)	이준규 (-)
				찬 반 여 부		
전략위원회	-	-	-	-	-	-

라. 이사의 독립성

회사는 독립적이며 전문성을 지닌 사외이사 추천을 위해 법령 및 기업지배구조 모범규준의 권고사항(사외이사가 총위원수의 과반수 이상이 되도록 구성)을 준수하여 사외이사후보추천위원회를 구성·운영하고 있습니다. (회사정관 34조 5에 의거, 사외이사후보추천위원회의 구성은 이사 3인 이상이어야 하며, 위원회의 기능(권한사항)은 사외이사 후보의 자격심사 및 추천, 기타 이사회에서 위임한 사항입니다.)
또한, 사외이사후보추천위원회가 사외이사 후보를 물색하는 것에 대한 독립성 시비 가능성을 차단하기 위해 후보 물색 및 인력 Pool 제공은 외부전문 서치펌에서 수행하며, 사외이사후보추천위원회는 이 후보자 Pool 중에서 자격심사를 거쳐 최적격자만 최종 추천함으로써 후보추천과정부터 투명성과 공정성을 최대한 확보하고 있습니다.제31기 정기주주총회('18.3.16)를 위해 구성되었던 사외이사후보추천위원회 구성현황은 아래와 같습니다.

성 명	사외이사 여부	비 고
송 업 교	O	당사는 '사외이사가 사외이사후보추천위원회 총원의 2분의1이상이 되어야 하는 법인'에 해당되며 동 조건을 충족함
이 준 규	O	
윤 해 수	O	
이 은 경	O	
노 준 화	O	
김 흥 렬	X	

※ 2018 사외이사후보추천위원회 개최실적

개최일자	의안내용	가결여부	사외이사의 성명(출석률)				
			송업교 (100%)	이준규 (100%)	윤해수 (100%)	이은경 (100%)	노준화 (100%)
			찬 반 여 부				
2.9	의결1호 : 사외이사후보추천위원회 위원장 선임(안)	의 결	찬성	찬성	찬성	찬성	찬성
	의결2호 : 사외이사 후보 추천기준(안)	원안의결	찬성	찬성	찬성	찬성	찬성
	의결3호 : 사외이사 후보물색을 위한 전문서치펌 선정(안)	의 결	찬성	찬성	찬성	찬성	찬성
2.13	보고1호 : 현안사항 보고의 건	원안접수	-	-	-	-	-
2.21	협의1호 : 사외이사 후보 선정 관련사항 협의	협 의	협의	협의	협의	협의	협의
2.27	의결1호 : 사외이사후보 선정 및 추천(안)	의 결	찬성	찬성	찬성	찬성	찬성

2. 감사제도에 관한 사항

가. 감사위원회에 관한 사항

당사는 경영진에 대한 적절한 감독과 지원 및 재무정보의 투명성·신뢰성 제고를 위해 감사위원회를 별도로 설치하여 내부감사기구의 독립성 및 역할을 강화하고 있습니다.

(1) 감사위원회 위원의 인적사항 및 사외이사 여부
반기보고서 작성기준일('18.6.30) 현재 감사위원회는 총 3명(이준규, 이은경, 노준화)의 사외이사로 구성되어 있으며, 주요경력 및 인적사항에 대해서는 제8장 임원의 현황을 참조하시기 바랍니다.

(2) 감사위원회 위원의 독립성
상기 이사의 독립성과 동일합니다.

(3) 감사위원회의 활동
- 이사회 참석 의견제시

회 차	개최일자	의 안 내 용	가결여부	비 고 (참석인원)
1	1.25	의결1호 : 사장후보추천위원회 구성 및 권한위임(안)	의 결	사외:5
2	1.26	보고1호 : 현안사항 보고	원안접수	사외:6 사내:2
3	2.1	의결1호 : 제31기 재무제표	원안의결	사외:6 사내:2
		의결2호 : 제31기 이익잉여금처분계산서	원안의결	
		의결3호 : 제31기 영업보고서	원안의결	
		보고1호 : 내부회계관리제도 운영실태	원안접수	
		보고2호 : 내부회계관리제도 운영실태 평가결과	원안접수	
4	2.5	보고1호 : 사장 후보 선정결과	원안접수	사외:6

		보고2호 : 주주제안 내용 보고의 건	원안접수	사내:1
5	2.8	의결1호 : 사외이사후보추천위원회 구성(안)	의 결	사외:5 사내:2
		의결2호 : 사내이사후보자격심사위원회 구성(안)	의 결	
6	2.28	의결1호 : 이사의 연간보수한도액 책정(안)	원안의결	시외:6
		의결2호 : 사내이사 후보 동의(안)	원안의결	
7	2.28	의결1호 : 제31기 재무제표 수정(안)	원안의결	사외:6 사내:2
		의결2호 : 감사위원회 위원 후보 추천(안)	부 결	
		의결3호 : 제31기 정기주주총회 개최(안)	수정의결	
8	3.29	의결1호 : 이사회 의장 선임(안)	의 결	사외:6 사내:2
		의결2호 : 이사회 내 위원회 위원 및 위원장 선임(안)	의 결	
9	5.10	보고1호 : 제32기 1/4분기 결산	원안접수	사외:5 사내:2
		의결1호 : 준법지원인 선임(안)	원안의결	
10	5.23	보고1호 : 현안사항 보고	원안접수	사외:6 사내:2
11	5.31	의결1호 : 인천 주상복합부지 입찰참여(안)	원안의결	사외:6 사내:2
12	6.20	의결1호 : 합작투자법인설립 및자본금 출자(안)	원안의결	사외:6 사내:2
		의결2호 : 수원 연초제조창 부지 내 업무상업복합용지 일부매각(안)	원안의결	

- 감사위원회 개최 및 부의안건 의결

위원회명	개최 일자	의 안 내 용	가결여부	비고 (참석인원)	사외이사의 성명		
					이준규 (출석률 100%)	이은경 (출석률 89%)	노준화 (출석률 100%)
					찬 반 여 부		
감사위원회	1.31	심의1호 : 제31기 재무제표	(이사회상정)원안의결	사외:3	찬성	찬성	찬성
		심의2호 : 제31기 이익잉여금처분계산서	(이사회상정)원안의결		찬성	찬성	찬성
		심의3호 : 제31기 영업보고서	(이사회상정)원안의결		찬성	찬성	찬성
		보고1호 : 내부회계관리제도 운영실태	원안접수		-	-	-
		의결1호 : 내부회계관리제도 운영실태 평가(안)	원안의결		찬성	찬성	찬성
		의결2호 : 내부감시장치에 대한 감사위원회의 의견서(안)	원안의결		찬성	찬성	찬성
		보고2호 : 2017년 4/4분기 내부감사결과	원안접수		-	-	-
		보고3호 : 2018년 감사계획	원안접수		-	-	-
		의결3호 : 2017년도 윤리경영감사단 평가(안)	의 결		찬성	찬성	찬성
	2.8	의결1호 : 외부감사인 선임기준(안)	원안의결	사외:3	찬성	찬성	찬성
	2.27	심의1호 : 제31기 재무제표 수정(안)	수정의결	사외:2	찬성	불참	찬성
	2.28	의결1호 : 제31기 정기주주총회 의안심사(안)	원안의결	사외 3	찬성	찬성	찬성
		의결2호 : 2017년 사업연도 감사보고서(안)	원안의결		찬성	찬성	찬성
		의결3호 : 외부감사인 선임(안)	의 결		찬성	찬성	찬성
	3.29	의결1호 : 감사위원회 위원장 선임(안)	의 결	사외 3	찬성	찬성	찬성
		의결2호 : 내부감사부서 책임자 임명 동의(안)	원안의결		찬성	찬성	찬성
		협의1호 : 외부감사인 감사보수 및 감사시간 협의	협 의		협의	협의	협의
		의결3호 : 내부감사 선진화를 위한 감사기능의 고도화 제안	의 결		찬성	찬성	찬성
	4.27	의결1호 : '현안사항보고(해외법인)' 이사회 상정의 건	의 결	사외3	찬성	찬성	찬성
		의결2호 : 내부회계관리제도 고도화 용역 추진계획(안)	원안의결		찬성	찬성	찬성

		보고1호 : KT&G 내부통제 고도화 추진 보고	원안접수		-	-	-
	5.8	보고1호 : 2018년 1/4분기 재무제표 작성 관련 보고	원안접수	사외3	-	-	-
		보고2호 : 2018년 1/4분기 내부감사결과	원안접수		-	-	-
		보고3호 : 진단(감사) 모니터링 경과	원안접수		-	-	-
		보고4호 : 구매분야 내부통제 강화 추진경과	원안접수		-	-	-
	5.10	보고1호 : 제32기 1/4분기 결산	원안접수	사외3	-	-	-
	5.23	의결1호 : 내부회계관리제도 고도화 용역법인 선정(안)	의 결	사외3	찬성	찬성	찬성

나. 준법지원인에 관한 사항

1.준법지원인	성명	성종훈
	생년월일	1975년 9월
	최종학력	경희대학교 법과대학 법학과 졸업 경희대학교 일반대학원 법학과(상법) 졸업
	현직	케이티앤지 사내변호사 ('12.05~)
	주요경력	'04.12 제46회 사법시험 합격 '07.01 사법연수원 수료 (제36기) '07.04 변호사 개업 '07.07 한영회계법인(Ernst & Young) '12.05 케이티앤지 사내변호사 '18.05 케이티앤지 준법지원인
2. 이사회 결의일		2018.05.10
3. 임기 만료일		2021.05.09 이후 최초로 개최되는 이사회일
4. 결격요건		해당사항 없음

3. 주주의 의결권 행사에 관한 사항

가. 집중투표제의 채택여부

회사는 2001년 3월 23일 정기주총시 정관변경을 통해 집중투표제를 도입하였습니다. 회사의 의결권 있는 발행주식총수의 100분의 1 이상의 주식을 보유한 주주에게 집중투표 방법에 의한 이사선임 청구 권리가 있으며, 동 권리를 행사하고자 하는 주주는 주주총회일(정기총회의 경우 직전연도의 정기주총일) 6주전까지 서면 또는 전자문서로 회사에 청구해야 합니다.
※ 관련 법령 : 상법 제542조의 7 및 상법시행령 제12조

나. 소수주주권

행사자	소수주주권 내용	행사목적	진행경과
중소기업은행	주주제안: 2018년 2월 2일 중소기업은행은 2018년 3월 16일 예정된 정기주주총회의 의안으로 사외이사 증원의 건을 제안하였으며, 이에 해당하는 사외이사 2인을 추천하고 집중투표제 청구	사외이사 증원의 건을 정기주주총회 목적사항으로 상정 및 사외이사 추천	2018.3.16일 당사는 해당 안건을 정기주주총회 결의사항 (제4-2호 의안, 제5-2호 의안)으로 상정하였으며, 해당 안건은 투표결과 모두 부결됨

다. 경영권 경쟁

(1) 경영권 경쟁의 당사자

- 중소기업은행

(2) 진행내용

일 시	내 용
2018년 2월 1일	중소기업은행 '주식등의 대량보유상황보고서' 보유목적 변경 공시 - 단순투자목적에서 경영참가목적으로 보유목적 변경
2018년 2월 2일	중소기업은행, 케이티앤지에 사외이사 증원의 건을 상정할 것을 제안하는 주주제안서 발송 (사외이사 2인 추천, 집중투표제 청구)
2018년 2월 28일	케이티앤지, 중소기업은행 제안 안건을 포함한 제31기 정기주주총회 소집결의 공시
2018년 2월 28일	케이티앤지, 의결권 대리행사의 권유에 관한 참고서류 공시 (정정공시 3월 5일)
2018년 3월 16일	케이티앤지 제31기 정기주주총회에서 회사측 안건인 '제4-1호 사외이사 현원 6명 유지의 건' 및 '제5-1호 사외이사 1명 선임의 건'이 통과되며 주주제안 의안 부결

VII. 주주에 관한 사항

1. 주주에 관한 사항

가. 최대주주 및 특수관계인의 주식소유 현황

2018년 6월 30일 현재 당사의 최대주주는 국민연금공단이며 지분율은 9.6% 입니다.국민연금공단은 국민연금법 제24조에 의거하여 1987년 9월 18일에 설립되었으며 국민의 노령, 장애 또는 사망에 대하여 연금급여를 실시함으로써 국민의 생활 안정과복지 증진에 이바지하는 것을 목적으로 하고 있습니다.

국민연금공단의 주요 업무는 다음과 같습니다.

◈ 주요 기능 및 역할

○ 가입자에 대한 기록의 관리 및 유지

○ 연금보험료의 부과

○ 급여의 결정 및 지급

○ 가입자, 가입자였던 자, 수급권자 및 수급자를 위한 자금의 대여와 복지 시설의 설치·운영 등 복지사업

○ 가입자 및 가입자였던 자에 대한 기금증식을 위한 자금 대여사업

○ 전 국민을 위한 노후준비서비스 사업

○ 보건복지부장관이 위탁한 기금의 관리·운용

○ 국민연금제도·재정계산·기금운용에 관한 조사연구

○ 국민연금에 관한 국제협력

○ 그 밖에 국민연금법 또는 다른 법령에 따라 위탁받은 사항

○ 그 밖에 국민연금사업에 관하여 보건복지부장관이 위탁하는 사항

◈ 경영목표 및 전략

○ (미션) 지속가능한 연금급여와 복지서비스로 국민의 안정된 생활 보장

○ (비전) 100세 시대, 국민의 든든한 평생 파트너

○ 경영목표

- 연금수급확보율 2.3배
- 실질가치 초과수익률 달성
- 복지체감도 95점 이상
- 사회적 가치기여도 최우수기관

○ 전략목표

- 1국민 1연금 실현
- 기금운용 안정적 수익증대
- 국민공감 복지서비스 구현
- 사회적가치 창출 경영체계 확립

○ 전략과제

1. 국민연금 사각지대 해소
2. 고품격 연금급여서비스 제공

3. 제도의 장기 지속성 제고
4. 투자 다변화 및 국민의 주주가치 제고
5. 리스크 관리 고도화
6. 운용지원 인프라 강화
7. 생애주기별 노후준비서비스 실현
8. 장애인·취약계층 복지서비스 향상
9. 기초연금 운영 내실화
10. 국민에게 필요한 공공서비스 확충
11. 공익에 기여하는 사회적 책임 실천
12. 고객만족 Smart & Safe ICT
13. 참여와 협력으로 미래성장형 조직체계 구축

국민연금공단의 이사장은 아래와 같습니다.

(2018. 06. 30. 현재)

성 명	직 위(상근여부)	출생연도
김성주	이사장(상근)	1964년

(임원 선임방법)

구분		임명절차
이사장		임원추천위원회 추천 → 보건복지부장관 제청 → 대통령 임명
감사		임원추천위원회 추천 → 공공기관운영위원회 심의·의결 → 기획재정부장관 제청 → 대통령 임명
상임이사	기획이사 연금이사 복지이사	상임이사추천위원회 추천 → 이사장 임명
	기금이사	기금이사추천위원회 추천 → 이사장 임명 자격요건 : 국민연금법 제31조 및 동법시행규칙 제20조 ① 다음 중 1에 해당하는 기관의 자산관리 또는 투자업무분야에서 3년 이상 자산을 운용한 경험이 있는 자 - 『은행법』에 의한 금융기관 - 『자본시장과 금융투자업에 관한 법률』에 따른 집합투자업자 또는 투자일임업자 - 『보험업법』에 따른 보험회사 - 기타 기금이사추천위원회에서 정하는 기관 ② 제①의 규정에 의한 기관에서 기금이사추천위원회가 인정하는 단위부서장 이상의 경력이 있는자
비상임이사		임원추천위원회 추천 → 보건복지부장관 임명 - 비상임이사는 사용자대표(2인), 근로자대표(2인), 지역가입자대표(2인)으로 구성 - 당연직이사(1인)는 보건복지부의 국민연금 업무를 담당하는 3급이상 공무원 또는 고위공무원단에 속하는 일반직공무원

※ 임기만료된 임원은 후임자가 임명될 때까지 직무수행(공공기관의 운영에 관한 법률 제28조 제5항)

국민연금공단의 주요 재무현황은 다음과 같습니다.

1) 요약손익계산서

요약 포괄손익계산서(K-IFRS) (단위: 백만원)

구분	2013년 결산	2014년 결산	2015년 결산	2016년 결산	2017년 결산

수익(매출액)	13,637,200	14,333,688	15,769,090	17,681,265	19,739,157
순매출	13,637,200	14,333,688	15,769,090	17,681,265	19,739,157
매출원가	13,114,096	13,781,040	15,185,949	17,071,376	19,107,073
판관비	495,326	526,496	559,058	594,020	625,857
영업이익	27,778	26,152	24,083	15,869	6,227
기타수익	-	-	113	-	26
기타비용	3,007	3,599	3,725	3,930	4,093
기타이익	-18,080	-22,457	-20,137	-19,615	-22,218
금융수익	5,158	5,655	4,859	4,071	4,264
금융원가	1,095	1,110	628	529	404
지분법대상기업관련이익 등	-	-	-	-	-
법인세비용차감전순이익	10,754	4,641	4,565	-4,134	-16,198
법인세비용	-	-	-	73	562
당기순이익	10,754	4,641	4,565	-4,207	-16,760
기타포괄손익	1,325	2,893	66	-28,591	-5,490
총포괄손익	12,079	7,534	4,631	-32,798	-22,250
매출액순이익률	0.08	0.03	0.03	-0.02	-0.08
자기자본회전률	-13,173.11	-14,878.23	-17,338.77	-14,507.82	-13,669.02

기관 세부 작성기준

< 고유사업 >
o 작성기준 : 고유사업 재무현황은 일반회계와 복지사업회계를 통합하여 작성
o 수익(매출액) : 회관관리운영수익, 시설사업수익, 출연금수익, 보조금수익
o 매출원가 : 직접사업비용
o 판관비 : 관리운영비
o 기타수익 : 연구용역수익
o 기타비용 : 투자부동산감가상각비 등
o 기타이익(손실) : 유형자산처분이익, 기금전출금 등
o 금융수익 : 이자수익 등
o 금융원가 : 이자비용 등
o 매출액순이익률 : (당기순이익 / 순매출액) X 100
o 자기자본회전률 : (순매출액 / 자본총계) X 100
※ 단, 공단은 무자본특수법인임

2) 요약 재정운영표

기금계정: 국민연금기금 (단위: 백만원)

구분	2013년 결산	2014년 결산	2015년 결산	2016년 결산	2017년 결산
프로그램총원가	32,333,350	34,510,475	36,897,701	39,524,495	42,311,640
프로그램수익	-31,929,847	-34,110,707	-36,459,416	-39,062,238	-41,813,193

프로그램순원가	403,503	399,768	438,285	462,257	498,447
관리운영비	60,170	73,911	56,970	56,749	59,400
비배분 비용	2,784,753	3,767,882	5,467,524	6,294,459	3,319,977
비배분 수익	15,852,362	16,373,718	17,410,791	18,974,116	19,294,073
재정운영순원가	-12,603,936	-12,132,157	-11,448,012	-12,160,651	-15,416,249
비교환수익 등	10,149	10,116	10,033	10,045	10,116
재정운영결과	-12,614,085	-12,142,273	-11,458,045	-12,170,696	-15,426,365
매출액순이익률	-	-	-	-	-
자기자본회전률	-	-	-	-	-

기관 세부 작성기준

ㅇ 국가회계법 제11조 제1항의 규정에 의해 제정된 국가회계기준에 따라 작성 - 프로그램순원가: 프로그램을 수행하기 위하여 투입한 원가 합계에서 다른 프로그램으로부터 배부받은 원가를 더하고, 다른 프로그램에 배부한 원가는 빼며, 프로그램 수행과정에서 발생한 수익 등을 빼서 표시한다. - 재정운영순원가: 프로그램순원가에서 관리운영비, 비배분비용은 더하고 비배분수익은 빼서 표시한다. - 재정운영결과: 재정운영순원가에서 비교환수익 등을 빼서 표시한다. * 국가회계 적용 공공기관은 매출액순이익률, 자기자본회전률 공시 제외 ㅇ 국가재정법 각 조항에 따라 결산을 진행한다. - 제58조(중앙관서결산보고서의 작성 및 제출) - 제59조(국가결산보고서의 작성 및 제출) 기획재정부장관은 국가회계법에서 정하는 바에 따라 회계연도마다 작성하여 대통령의 승인을 받은 국가결산보고서를 다음 연도 4월 10일까지 감사원에 제출하여야 한다. - 제60조(결산검사) 감사원은 제59조에 따라 제출된 국가결산보고서를 검사하고 그 보고서를 다음 연도 5월 20일까지 기획재정부장관에게 송부하여야 한다. - 제61조(국가결산보고서의 국회제출) 정부는 제60조에 따라 감사원의 검사를 거친 국가결산보고서를 다음 연도 5월 31일까지 국회에 제출하여야 한다.

국민연금공단의 이사장, 감사 등 경영진은 다음과 같습니다.

성명	직책	주요경력
김성주	이사장	서울대 국사학과 제19대 국회의원 제19대 국회 보건복지위원회 간사 국정기획자문위원회 전문위원 단장 더불어민주당 민주연구원 부원장
이춘구	감사	전북대 법학과 전북대 공법학 박사 KBS 모스크바지국장 KBS 전주방송총국 보도국장 전북대학교 산학협력단 중점교수

박정배	기획이사	한국외대 일본어과 동경대 사회학 석사 가천대 보건학 박사 보건복지부 연금정책과 서기관 보건복지부 건강정책과장 식품의약품안전처 부산지방식약청장
김용국	연금이사	부산대 영어영문학과 클리블랜드주립대 경영학 석사 국민연금공단 인재경영실장 국민연금공단 고객지원실장 국민연금공단 대구지역본부장
나영희	복지이사	숙명여대 교육학과 중앙대 사회복지학 석사 중앙대 사회복지학 박사 국가인권위원회 인권교육본부장 학국장애인개발원 정책연구실장 한국산업정보연구소 보건복지정책연구센터장
이용하	연구원장	고려대학교 농업경제학 학사 독일 Freiburg대학 경제학 석사 독일 Freiburg대학 경제학 박사 국민연금연구원 연구원장 직무대리 국민연금연구원 연금제도연구실장
최현	정보화 본부장	서울산업대 전자계산학과 美볼주립대 보험계리학 석사 서강대 정보처리학 석사 수료 국민연금공단 정보시스템실장 국민연금공단 의정부지사장, 성북강북지사장

최대주주 및 특수관계인의 주식소유 현황

(기준일 : 2018년 06월 30일) (단위 : 주, %)

성 명	관 계	주식의 종류	소유주식수 및 지분율				비고
			기 초		기 말		
			주식수	지분율	주식수	지분율	
국민연금공단	최대주주본인	보통주	13,191,374	9.61	13,191,374	9.61	-
계		보통주	13,191,374	9.61	13,191,374	9.61	-
		우선주	-	-	-	-	-

- 최대주주명 : 국민연금공단 , 특수관계인의 수 : 0명
* 지분율은 발행주식총수 대비입니다.

※ 국민연금공단 개요

보고구분	변동	연명	
보고자 구분	연기금등 전문투자자	국 적	대한민국

성명(명칭)	한글	국민연금공단	한자(영문)	國民年金公團 (National Pension Service)
주소(본점소재지) [읍・면・동까지만 기재]	전라북도 전주시 덕진구 기지로 180(만성동)		생년월일 또는 사업자등록번호 등	219-82-01593
직업(사업내용)	국민연금		발행회사와의 관계	주주
업무상 연락처	소속회사	국민연금공단	부서	자산관리부 (02-3014-1816)

※ 국민연금공단에 관한 상기 내용 및 기타 자세한 사항은 국민연금공단 홈페이지 (http://www.nps.or.kr) 및 공공기관 경영정보 공개시스템(http://www.alio.go.kr)을 참고하시기 바랍니다.

나. 최대주주 변동 현황

최대주주 변동내역

(기준일 : 2018년 06월 30일) (단위 : 주, %)

변동일	최대주주명	소유주식수	지분율	비 고
2015년 12월 31일	국민연금공단	11,793,134	8.59	주주명부폐쇄 ('15.12.31)
2016년 12월 31일	국민연금공단	11,958,664	8.71	주주명부폐쇄 ('16.12.31)
2017년 05월 23일	국민연금공단	12,482,705	9.09	국민연금공단 공시일 ('17.7.4)
2017년 12월 31일	국민연금공단	13,191,374	9.61	주주명부폐쇄 ('17.12.31)

※ 지분율은 발행주식총수 대비입니다.

다. 5%이상 주식 소유현황

주식 소유현황

(기준일 : 2018년 06월 30일) (단위 : 주)

구분	주주명	소유주식수	지분율	비고
5% 이상 주주	국민연금공단	13,191,374	10.45%	주주명부폐쇄 ('17.12.31) 기준
	중소기업은행	9,510,485	7.53%	주주명부폐쇄 ('17.12.31) 기준
	First Eagle Investment Management, LLC	8,368,010	6.63%	'주식등의 대량소유상황보고서' (2018.3.2) 공시기준
	BlackRock Fund Advisors	6,904,859	5.47%	'주식등의 대량소유상황보고서' (2016.8.8) 공시기준
우리사주조합		2,891,014	2.29%	-

※ 상기 '지분율'은 작성기준일 현재 총발행주식수에서 자기주식을 제외한 의결권 있는 주식수(126,265,127주)를 기준으로 한 지분율입니다.
※ '국민연금공단', '중소기업은행'은 최근 주주명부폐쇄일인 2017년 12월 31일 기준 보유현황입니다.
※ 제출시점 현재 상기 '국민연금', '중소기업은행', 'First Eagle Investment Management, LLC', 'BlackRock Fund Advisors', '우리사주조합'의 실제 주식 소유현황은 변동 될수 있습니다.

라. 소액주주현황

소액주주현황

(기준일 : 2018년 06월 30일) (단위 : 주)

구 분	주주		보유주식		비 고
	주주수	비율	주식수	비율	
소액주주	69,141	99.98	78,839,797	52.42	발행주식 총수의 100분의 1에 미달하는 주식을 보유한 주주

※ 최근 주주명부폐쇄일인 2017년 12월 31일자 기준입니다.
※ 보통주 기준입니다.

2. 주식사무

정관상 신주인수권의 내용	① 회사의 주주는 신주의 발행에 있어서 그 소유주식의 수에 비례하여 신주의 인수권을 갖는다. 다만, 우선주식 또는 전환우선주식에 대하여 유상증자의 경우에는 보통주식으로, 무상증자의 경우에는 소유주식과 같은 종류의주식을 배정한다. 그러나 주주가 신주인수권을 포기 또는 상실하거나 신주배정에서 단주가 발생하는 경우 그처리방법은 이사회의 결의로 정한다. ② 제1항의 규정에도 불구하고 다음 각호의 경우에는 이사회의 결의로 주주이외의 자에게 신주를 배정할 수 있다. 1. 공모방식에 의하여 신주를 발행하는 경우 2. 우리사주조합원에게 신주를 배정하는 경우 3. 회사가 신기술의 도입, 재무구조의 개선 등 경영상의 목적을 달성하기 위하여 신주를 발행하는 경우 4. 기타 법령 또는 다른 규정이 있는 경우 ③ 회사가 유상 신주를 발행할 경우에는 동조 제2항제2호에 규정한 우리사주조합원에게 자본시장과 금융투자업에 관한 법률이 정하는 한도내에서 우선적으로 주식을 배정할 수 있다. ④ 회사가 유상증자, 무상증자, 주식배당에 의하여 신주를 발행하는 경우 신주에 대한 이익의 배당에 관하여는 신주를 발행한 때가 속하는 영업년도의 직전영업년도말에 발행된 것으로 본다. 다만, 제43조제3항의 중간배당기준일 이후에 유상증자, 무상증자 및 주식배당에 의하여 발행된 주식에 대한 중간배당에 관하여는 중간배당기준일 직후에 발행된 것으로 본다		
결 산 일	12월 31일	정기주주총회	결산기종료후 3월내
주주명부폐쇄시기	매년 1월1일부터 1월 7일까지		
주권의 종류	일주권, 오주권, 일십주권, 오십주권, 일백주권, 오백주권, 일천주권, 일만주권(8종)		
명의개서대리인	주식회사 국민은행 (Tel) 02) 2073 - 8108		
주주의 특전	-	공고게재신문	서울신문

3. 최근 6개월 간의 주가 및 주식 거래실적

가. 국내증권시장

(단위 :원, 주)

종 류		2018. 6월	2018. 5월	2018. 4월	2018. 3월	2018. 2월	2018. 1월
기명식 보통주	최 고	107,000	100,500	101,500	101,000	107,500	115,000
	최 저	96,000	96,000	97,700	97,000	99,300	105,500
	평 균	101,484	98,640	99,533	98,971	102,194	108,341
거래량	최 고	700,299	620,925	432,454	540,224	820,590	515,714
	최 저	196,037	120,607	162,026	200,546	221,917	171,525
	월 간	6,522,847	5,113,691	5,646,376	6,531,531	7,828,260	7,230,781

※ 출처 : KRX한국거래소 홈페이지
※ 상기 주가는 종가 기준임
※ 당사는 종류주식을 발행하지 않았음.

나. 해외증권시장

[증권거래소명 : 룩셈부르크증권거래소 Euro MTF] (단위 : USD, GDR)

종 류		2018. 6월	2018. 5월	2018. 4월	2018. 3월	2018. 2월	2018. 1월
DR	최 고	48.00	47.06	47.89	47.37	50.14	54.18
	최 저	44.78	44.46	45.21	45.06	45.47	49.20
월간거래량		38,200	24,190	6,202	2,592	49,800	0

※ 출처 : 뉴욕은행의 "ADR INFORM" 시스템
※ 당사는 2001년 10월 31일과 2002년 10월 17일에 룩셈부르크 증권거래소(Luxembourg Stock Exchange)에 각각 45,400,000주와 35,816,658주의 해외주식 예탁증서(해외주식 예탁증서 2주가 당사주식 1주를 나타냄)를 상장하였으나, 2009년 6월 25일자로 동 예탁증서의 거래시장을 룩셈부르크증권거래소 내 Bdl Market에서 "Euro MTF"로 변경하였습니다.

VIII. 임원 및 직원 등에 관한 사항

1. 임원 및 직원의 현황

임원 현황

(기준일 : 2018년 06월 30일) (단위 : 주)

성명	성별	출생년월	직위	등기임원 여부	상근 여부	담당 업무	주요경력	소유주식수		재직기간	임기 만료일
								의결권 있는 주식	의결권 없는 주식		
백복인	남	1965.09	사장 (사내이사)	등기임원	상근	대표이사 사장	(주)케이티앤지 전략기획본부장 (주)케이티앤지 마케팅본부장 (주)케이티앤지 마케팅실장 충남대 경영대학원 경영학 석사	293	-	'18.3.16 정기주총 선임 ~ '21.정기주주총회	-
김흥렬	남	1961.03	수석부사장 (사내이사)	등기임원	상근	총괄부문장	(주)케이티앤지 지원본부장 (주)케이티앤지 주력시장실장 (주)케이티앤지 인사실장 원광대학교 전기공학과 학사	-	-	'18.3.16 정기주총 선임 ~ '21.정기주주총회	-
윤해수	남	1952.02	사외이사	등기임원	비상근	사외이사	서울외국어대학원대학교 총장 대통령직속 21세기위원회 간사위원 명지대학교 정치외교학과 교수 미국 코네티컷주립대 정치학 박사	-	-	'16.3.18 정기주총 선임 ~ '19.정기주주총회	-
송업교	남	1941.05	사외이사	등기임원	비상근	사외이사	국회 헌법개정 자문위원 제15대 국회의원 서울대 정치학과 학사	-	-	'17.3.17 정기주총 선임 ~ '20.정기주주총회	-
이준규	남	1957.12	사외이사	등기임원	비상근	사외이사	경희대학교 교수 경희대학교 부총장 한국세무학회 이사장 겸 학회장 미국 서던메소디스트대 법학 박사	-	-	'17.3.17 정기주총 선임 ~ '20.정기주주총회	-
이은경	여	1963.05	사외이사	등기임원	비상근	사외이사	피브이에이치코리아 캘빈클라인 재무 및 운영담당 전무 한국리복(주) 재무담당 상무 한국아스트라제네카(주) 재무담당이사 미국 미네소타주립대 세무경영학 석사	-	-	'16.3.18 정기주총 선임 ~ '19.정기주주총회	-
노준화	남	1969.01	사외이사	등기임원	비상근	사외이사	충남대학교 교수 한국회계학회 회계감사분과 위원장 한국 공인회계사 및 미국 공인회계사 고려대 경영학 박사	-	-	'17.3.17 정기주총 선임 ~ '20.정기주주총회	-
백종수	남	1960.11	사외이사	등기임원	비상근	사외이사	법무법인 동인 구성원변호사 주택도시보증공사 법률고문 부산검찰청 검사장 고려대 법학과 학사	-	-	'18.3.16 정기주총 선임 ~ '21.정기주주총회	-
김태섭	남	1964.08	부사장	미등기임원	상근	전략기획 본부장	제조본부장 CR본부장 영주공장장 계명대 산업공학과 학사	-	-	'18.3.20(부사장) ~ 현재	-

김현진	남	1961.03	부사장	미등기임원	상근	영업본부장	원료본부장 윤리경영실장 종로지사장 건국대 전자공학과 학사	2,380	-	'17.3.13(부사장) ~ 현재	-
오치범	남	1968.11	전무	미등기임원	상근	마케팅본부장	전략기획실장 마케팅실장 마케팅기획부장 고려대 경영대학원 석사	1,081	-	'17.3.13(전무) ~ 현재	-
이상학	남	1971.03	전무	미등기임원	상근	지속경영 본부장	지속경영실장 비서실장 CA부장 헬싱키경제대학원 석사	-	-	'18.3.20(전무) ~ 현재	-
김영기	남	1961.04	전무	미등기임원	상근	제조/원료본부장	김천공장장 원료관리실장 원료수출입부장 전남대 농학과 학사	-	-	'17.3.13(전무) ~ 현재	-
나도영	남	1961.03	전무	미등기임원	상근	R&D본부장	광주공장장 R&D본부 부본부장 제품연구소장 충남대 화학과 박사	-	-	'18.3.20(전무) ~ 현재	-
방경만	남	1971.01	전무	미등기임원	상근	글로벌(CIC)본부장	브랜드실장 비서실장 University of New Hampshire 경영학 석사	-	-	'18.3.20(전무) ~ 현재	-
김효성	남	1963.10	상무	미등기임원	상근	경영지원본부장	부동산사업본부장 충남본부장 인천본부장 충남대 계산통계학과 학사	-	-	'13.3.1(상무) ~ 현재	-
박광일	남	1968.08	상무	미등기임원	상근	부동산사업본부장	남서울본부장 강원본부장 마케팅실장 고려대 경영대학원 석사	-	-	'14.3.1(상무) ~ 현재	-
서영진	남	1963.04	상무	미등기임원	상근	전략기획실장	재무기획부장 윤리경영부장 미 남가주대 대학원 도시계획과 석사	-	-	'17.3.13(상무) ~ 현재	-
김건태	남	1970.08	상무	미등기임원	상근	성장사업실장	레종팀장 포천지점장 경북대 신문방송학과 학사	-	-	'17.3.13(상무) ~ 현재	-
강경보	남	1966.10	상무	미등기임원	상근	재무실장	IR실장 IR부장 숭실대 영어영문학과 학사	-	-	'12.3.19(상무) ~ 현재	-
경지호	남	1964.12	상무	미등기임원	상근	법인영업실장	영업지원부장 청주대 사법학과 학사	-	-	'18.3.20(상무) ~ 현재	-
이승준	남	1973.06	상무	미등기임원	상근	경영정책실장	준법지원인 사내변호사 연세대 법학과 학사	-	-	'17.3.13(상무) ~ 현재	-
허철호	남	1967.01	상무	미등기임원	상근	홍보실장	KGC Comm.실장 KGC 중국사업실장 경북대 정치외교학과 학사	-	-	'16.8.16(상무) ~ 현재	-

김진한	남	1964.10	상무	미등기임원	상근	사회공헌실장	법무부장 HR혁신부장 인사부장 고려대 사회학과 석사	-	-	'18.3.20(상무) ~ 현재	-
김효근	남	1962.10	상무	미등기임원	상근	미래기술 연구소장	분석연구소장 기술협력팀장 충남대 농화학과 박사	-	-	'17.3.13(상무) ~ 현재	-
제병권	남	1962.02	상무	미등기임원	상근	분석연구소장	기술연구소장 충북대 연초학과 석사	-	-	'18.3.20(상무) ~ 현재	-
문성열	남	1965.12	상무	미등기임원	상근	차세대제품연구소장	품질관리실장 제조품질부장 한국해양대 정보통신공학과 학사	-	-	'18.3.20(상무) ~ 현재	-
정성헌	남	1970.06	상무	미등기임원	상근	IT실장	IT운영2부장 정보기획부장 충남대 경영대학원 경영학 석사	-	-	'18.3.20(상무) ~ 현재	-
주섭종	남	1961.03	상무	미등기임원	상근	인재개발원장	인재개발원 교육기획실장 사업관리실장 마케팅기획부장 한양대 경영학 박사	-	-	'18.3.20(상무) ~ 현재	-
김진민	남	1966.03	상무	미등기임원	상근	부동산 기획실장	북인천지사장 인사부장 충남대 경영대학원 경영학 석사	-	-	'17.3.13(상무) ~ 현재	-
박봉서	남	1961.09	상무	미등기임원	상근	부동산 개발실장	지씨에스플러스 전무 자이서비스 대표이사 GS건설 상무 한양대 도시공학과 학사	-	-	'17.4.1(상무) ~ 현재	-
김만수	남	1970.03	상무	미등기임원	상근	글로벌 기획실장	영업관리실장 법인영업부장 충남대 경영대학원 경영학 석사	-	-	'14.3.1(상무) ~ 현재	-
조재영	남	1973.05	상무	미등기임원	상근	미국법인장	글로벌 법인사업실장 해외기획실장 소통공감실장 University of New Hampshire 경영학 석사	-	-	'18.3.20(상무) ~ 현재	-
권순택	남	1968.02	상무	미등기임원	상근	(P)모로코 팀장	아프리카개척1팀장 중국지사장 한국과학기술원테크노경영대학원 경영학 석사	1,242	-	'15.2.16(상무) ~ 현재	-
도학영	남	1968.08	상무	미등기임원	상근	윤리경영감사단장	대구본부장 해외영업실장 신시장실장 고려대 경영대학원 석사	-	-	'14.3.1(상무) ~ 현재	-
임왕섭	남	1971.07	상무	미등기임원	상근	제품혁신실장	브랜드실장 에쎄팀장 고려대 경영대학원 경영학 석사	-	-	'17.3.13(상무) ~ 현재	-
이흥주	남	1962.08	상무	미등기임원	상근	남서울본부장	충남/충북본부장 (겸직) 북서울본부장 대구본부장 충북대 경영대학원 경영학 석사	-	-	'15.2.16(상무) ~ 현재	-

박창현	남	1964.02	상무	미등기임원	상근	북서울본부장	인천/경기본부장 (겸직) 충북본부장 브랜드실장 고려대 경영대학원 경영학 석사	248	-	'12.3.19(상무) ~ 현재	-
김정호	남	1968.07	상무	미등기임원	상근	부산본부장	SCM실장 주력시장실장 신시장실장 고려대 경영대학원 경영학 석사	624	-	'13.3.1(상무) ~ 현재	-
이정진	남	1971.11	상무	미등기임원	상근	대구본부장	강원본부장 영업기획실장 사업관리실장 영남대 경제학과 학사	-	-	'14.3.1(상무) ~ 현재	-
이승우	남	1964.02	상무	미등기임원	상근	전남본부장	종로지사장 영등포지사장 대전산업대 중국어학과 학사	-	-	'17.3.13(상무) ~ 현재	-
김상수	남	1967.04	상무	미등기임원	상근	충남/충북본부장(겸직)	부산본부장 윤리경영실장 IT실장 한국해양대 전자통신과 학사	-	-	'13.3.1(상무) ~ 현재	-
황광진	남	1962.11	상무	미등기임원	상근	경남본부장	남부산지사장 울산지사장 부산본부 영업부장 경주공고 화공과	-	-	'18.3.20(상무) ~ 현재	-
조남웅	남	1966.12	상무	미등기임원	상근	전북본부장	인사실장 의정부지점장 마케팅기획부장 한국과학기술원테크노경영대학원 경영학 석사	-	-	'15.2.16(상무) ~ 현재	-
신성식	남	1962.02	상무	미등기임원	상근	신탄진공장장	천안공장장 해외공장관리실장 충남대 경영대학원 경영학 석사	820	-	'13.3.1(상무) ~ 현재	-
김종철	남	1963.12	상무	미등기임원	상근	영주공장장	해외기술사업실장 영주공장 제품부장 영주공장 원료가공부장 한국과학기술원테크노경영대학원 경영학 석사	-	-	'18.3.20(상무) ~ 현재	-
맹경호	남	1968.09	상무	미등기임원	상근	광주공장장	생산관리실장 품질관리실장 제품품질부장 한밭대 산업경영공학과 학사	-	-	'14.3.1(상무) ~ 현재	-
조성문	남	1968.02	상무	미등기임원	상근	신탄진공장 생산실장	제조기획부장 전북대 자원공학과 학사	-	-	'18.3.20(상무) ~ 현재	-
신송호	남	1964.10	상무	미등기임원	상근	김천공장장	원료사업실장 김천공장 원료생산실장 중부원료사업소장 충북대 연초학과 학사	-	-	'17.3.13(상무) ~ 현재	-
강훈구	남	1964.02	상무	미등기임원	상근	천안공장장	광주공장장 해외생산실장 전남대 전기공학과 석사	186	-	'17.3.13(상무) ~ 현재	-

직원 현황

(기준일 : 2018년 06월 30일) (단위 : 백만원)

사업부문	성별	직 원 수					평 균 근속연수	연간급여 총 액	1인평균 급여액	비고
		기간의 정함이 없는 근로자		기간제 근로자		합 계				
		전체	(단시간 근로자)	전체	(단시간 근로자)					
담배	남	3,550	-	177	-	3,727	17.9	140,434	38	-
담배	여	399	-	137	-	536	19.7	14,005	26	-
합 계		3,949	-	314	-	4,263	18.1	154,439	36	-

- 급여총액은 소득세법 제20조에 따라 관할 세무서에 제출하는 근로소득지급명세서의 근로소득을 기준으로 작성하였음

2. 임원의 보수 등

<이사・감사 전체의 보수현황>

1. 주주총회 승인금액

(단위 : 백만원)

구 분	인원수	주주총회 승인금액	비고
이사보수한도액 (사외이사포함)	8	5,000	-

2. 보수지급금액

2-1. 이사・감사 전체

(단위 : 백만원)

인원수	보수총액	1인당 평균보수액	비고
8	2,283	285	-

2-2. 유형별

(단위 : 백만원)

구 분	인원수	보수총액	1인당 평균보수액	비고
등기이사 (사외이사, 감사위원회 위원 제외)	2	2,067	1,034	-

사외이사 (감사위원회 위원 제외)	3	128	43	-
감사위원회 위원	3	88	29	-
감사	-	-	-	-

※ 인원수는 2018년 6월 30일 재직 기준임
※ 1인당 평균보수액은 보수총액을 기말 인원으로 단순평균하여 계산함
※ 상기 보수총액에는 퇴임 사외이사(최경원/'18.3.16일자)에 대한 보수 21백만원이 포함되었음.
※ 상기 등기이사의 보수총액에는 사내이사 2명의 前 임기기간에 대해 3년 단위로 지급된 장기성과급이 포함되어 있음.

<이사・감사의 개인별 보수현황>

1. 개인별 보수지급금액

(단위 : 백만원)

이름	직위	보수총액	보수총액에 포함되지 않는 보수
백복인	대표이사	1,437	-
김흥렬	사내이사	630	-

2. 산정기준 및 방법

(단위 :백만원)

이름	보수의 종류		총액	산정기준 및 방법
대표이사 백복인	근로소득	급여	225	사내이사의 보수지급규정에 따라 연간 급여총액 450백만원의 1/12을 매월 균등 지급하였음.
		상여	1,212	장기성과급은 사내이사에 대한 장기경영평가에 따라 3년 단위로 지급되는 것으로, '18년 상반기에 지급된 상여금은 전임 임기기간 전체에 대한 장기 성과급임. 사장의 장기성과급은 사업포트폴리오 관리, 전략브랜드 확보, ROE, TSR로 구성된 계량지표 항목을 이사회내 평가위원회에서 종합적으로 평가하여, 사내이사 보수지급규정에 따라 기본연봉의 0%~600%내에서 지급할 수 있음. 해외 전략브랜드 매출액이 '16~'17년 누계 12,853억원으로 목표(11,231억원) 대비 1,622억원을 초과하여 114.4% 달성한 점, 해외 신시장 매출수량은 '16~'17년 누계 466억 개비로 목표(415억 개비) 대비 112.2% 달성한 점, 궐련시장 M/S 상승과 차세대담배 '릴/핏'의 성공적 출시 등에 힘입어 '16~'17년 주가 상승률이 평균 8.4%에 달하는 점 등에 대해, 장기성과급 1,212백만원을 산출・지급하였음.
		주식매수선택권 행사이익	-	해당없음
		기타 근로소득	-	해당없음

	퇴직소득	-	해당없음
	기타소득	-	해당없음

이름	보수의 종류		총액	산정기준 및 방법
사내이사 김흥렬	근로소득	급여	167	사내이사의 보수지급규정에 따라 연간 급여총액 334백만원의 1/12을 매월 균등 지급하였음.
		상여	461	장기성과급은 사내이사에 대한 장기경영평가에 따라 3년 단위로 지급되는 것으로, '18년 상반기에 지급된 상여금은 전임 임기기간 전체에 대한 장기 성과급임. 사내이사의 장기 성과급은 사업포트폴리오 관리, 전략브랜드 확보, ROE, TSR로 구성된 계량지표 항목을이사회내 평가위원회에서 종합적으로 평가하여, 사내이사 보수지급규정에 따라 기본연봉의 0%~300%내에서 지급할 수 있음. 해외 전략브랜드 매출액이 '16~'17년 누계 12,853억원으로 목표(11,231억원) 대비 1,622억원을 초과하여 114.4% 달성한 점, 해외 신시장 매출수량은 '16~'17년 누계 466억 개비로 목표(415억 개비) 대비 112.2% 달성한 점, 궐련시장 M/S 상승과 차세대담배 '릴/핏'의 성공적 출시 등에 힘입어 '16~'17년 주가 상승률이 평균 8.4%에 달하는 점 등에 대해, 장기성과급 461백만원을 산출・지급하였음.
		주식매수선택권 행사이익	-	해당없음
		기타 근로소득	2	특별상여(1회성)
	퇴직소득		-	해당없음
	기타소득		-	해당없음

<보수지급금액 5억원 이상 중 상위 5명의 개인별 보수현황>

1. 개인별 보수지급금액

(단위 : 백만원)

이름	직위	보수총액	보수총액에 포함되지 않는 보수
백복인	대표이사	1,437	-
김흥렬	사내이사	630	-

2. 산정기준 및 방법

(단위 :백만원)

이름	보수의 종류		총액	산정기준 및 방법
대표이사 백복인	근로소득	급여	225	사내이사의 보수지급규정에 따라 연간 급여총액 450백만원의 1/12을 매월 균등 지급하였음.
		상여	1,212	장기성과급은 사내이사에 대한 장기경영평가에 따라 3년 단위로 지급

				되는 것으로, '18년 상반기에 지급된 상여금은 전임 임기기간 전체에 대한 장기 성과급임. 사장의 장기성과급은 사업포트폴리오 관리, 전략브랜드 확보, ROE, TSR로 구성된 계량지표 항목을 이사회내 평가위원회에서 종합적으로 평가하여, 사내이사 보수지급규정에 따라 기본연봉의 0%~600%내에서 지급할 수 있음. 해외 전략브랜드 매출액이 '16~'17년 누계 12,853억원으로 목표(11,231억원) 대비 1,622억원을 초과하여 114.4% 달성한 점, 해외 신시장 매출수량은 '16~'17년 누계 466억 개비로 목표(415억 개비) 대비 112.2% 달성한 점, 궐련시장 M/S 상승과 차세대담배 '릴/핏'의 성공적 출시 등에 힘입어 '16~'17년 주가 상승률이 평균 8.4%에 달하는 점 등에 대해, 장기성과급 1,212백만원을 산출・지급하였음.
		주식매수선택권 행사이익	-	해당없음
		기타 근로소득	-	해당없음
	퇴직소득		-	해당없음
	기타소득		-	해당없음

이름	보수의 종류		총액	산정기준 및 방법
사내이사 김흥렬	근로소득	급여	167	사내이사의 보수지급규정에 따라 연간 급여총액 334백만원의 1/12을 매월 균등 지급하였음.
		상여	461	장기성과급은 사내이사에 대한 장기경영평가에 따라 3년 단위로 지급되는 것으로, '18년 상반기에 지급된 상여금은 전임 임기기간 전체에 대한 장기 성과급임. 사내이사의 장기 성과급은 사업포트폴리오 관리, 전략브랜드 확보, ROE, TSR로 구성된 계량지표 항목을이사회내 평가위원회에서 종합적으로 평가하여, 사내이사 보수지급규정에 따라 기본연봉의 0%~300%내에서 지급할 수 있음. 해외 전략브랜드 매출액이 '16~'17년 누계 12,853억원으로 목표(11,231억원) 대비 1,622억원을 초과하여 114.4% 달성한 점, 해외 신시장 매출수량은 '16~'17년 누계 466억 개비로 목표(415억 개비) 대비 112.2% 달성한 점, 궐련시장 M/S 상승과 차세대담배 '릴/핏'의 성공적 출시 등에 힘입어 '16~'17년 주가 상승률이 평균 8.4%에 달하는 점 등에 대해, 장기성과급 461백만원을 산출・지급하였음.
		주식매수선택권 행사이익	-	해당없음
		기타 근로소득	2	특별상여(1회성)
	퇴직소득		-	해당없음
	기타소득		-	해당없음

IX. 계열회사 등에 관한 사항

당사 및 소속 국내회사들의 직전사업연도의 재무상태표상의 자산총액의 합계액이 10조원 이상이므로 '17. 5. 1일 독점규제및공정거래에관한법률에 의거 대규모기업집단으로 재지정되었습니다. 계열회사에 대한 세부 내용은 아래와같습니다.

(1) 기업집단의 명칭
케이티앤지

(2) 회사와 계열회사간 임원 겸직 현황

구분		겸직현황		비고
성명	직위	회사명	직위	
서영진	상무	(주)한국인삼공사	비상무이사	비상근
김건태	상무	(주)한국인삼공사	비상무이사	비상근
		영진약품(주)	비상무이사	비상근

(3) 기업집단에 소속된 회사 (2018. 06. 30 기준 계열사 : 9개사)

<2018. 06. 30 기준>

업종	상장여부	회사명	법인등록번호
담배제품의 제조와 판매 등	상장	㈜케이티앤지	160111-0067804
인삼류 및 인삼제품의 제조와 판매 등	비상장	㈜한국인삼공사	160111-0083066
의약품 및 동원료와 화공약품의 제조판매 등	상장	영진약품㈜	110111-0043127
판상엽 제조	비상장	태아산업㈜	160111-0005185
홍삼제품 및 건강기능식품의 판매	비상장	㈜케이지씨라이프앤진 (주1)	110111-2859390
부동산의 취득 및 처분, 부동산의 임대차, 부동산개발 등을 통해 얻은 수익 배당	비상장	㈜제이알제5호위탁관리부동산투자회사	110111-4519629
화장품제조업	비상장	㈜코스모코스	110111-1007619
건강기능식품 제조업	비상장	㈜케이지씨예본	151111-0042790
호텔업	비상장	㈜상상스테이	110111-5875484

(주1) ㈜한국인삼공사가 지분 100%를 보유하고 있습니다.

■ 타법인출자 현황

(기준일 : 2018년 06월 30일) (단위 : 백만원, 주, %)

법인명	최초취득일자	출자목적	최초취득금액	기초잔액			증가(감소)			기말잔액			최근사업연도 재무현황	
				수량	지분율	장부가액	취득(처분) 수량	취득(처분) 금액	평가손익	수량	지분율	장부가액	총자산	당기순손익
㈜한국인삼공사 (비상장)	1999.01.01	경영참여	64,929	14,015,003	100.00	716,148	-	-	-	14,015,003	100.00	716,148	1,955,637	122,356

영진약품㈜ (상장)	2003.11.24	경영참여	66,355	95,928,655	52.45	73,299	-	-	-	95,928,655	52.45	73,299	203,846	2,500
태아산업㈜ (비상장)	2004.03.24	경영참여	14,198	450,000	100.00	15,698	-	-	-	450,000	100.00	15,698	13,375	415
㈜코스모코스 (비상장)	2011.06.24	경영참여	60,721	16,247,816	98.56	56,581	-	-	-	16,247,816	98.56	56,581	69,323	-18,754
㈜케이지씨에본 (비상장)	2012.02.22	경영참여	13,000	9,965,681	100.00	49,828	-	-	-	9,965,681	100.00	49,828	60,479	1
㈜상상스테이 (비상장)	2015.10.29	경영참여	20,000	4,000,000	100.0	14,261	-	-	-	4,000,000	100.0	14,261	8,227	-5,491
KT&G Tutun Mamulleri Sanayi ve Ticaret A.S. (비상장)	2003.12.04	현지법인 설립	54,049	13,727,736	99.99	12,741	-	-	-	13,727,736	99.99	12,741	38,767	-5,731
Korea Tabacos Do Brasil LTDA (비상장)	2005.07.11	현지법인 설립	394	-	99.99	2,891	-	-	-	-	99.99	2,891	2,615	-
KT&G Pars (비상장)	2008.02.11	현지법인 설립	5,733	5,570,487	99.99	-	-	-	-	5,570,487	99.99	-	-324	474
KT&G Rus L.L.C. (비상장)	2008.07.01	현지법인 설립	34,482	-	100.00	110,297	-	-	-	-	100.00	110,297	137,183	11,816
KT&G USA Corporation (비상장)	2010.08.25	경영참여	4,913	500	100.00	4,913	-	-	-	500	100.00	4,913	59,393	-74
Renzoluc Pte. Ltd. (비상장)	2011.07.15	경영참여	89,756	54,263,891	88.60	148,834	-	-	-	54,263,891	88.60	148,834	128,479	-1,482
PT KT&G Indonesia (비상장)	2013.02.12	현지법인 설립	3,746	104,986	99.99	1,240	-	-	-	104,986	99.99	1,240	45,685	7,108
KT&G Global Rus LLC (비상장)	2016.05.03	현지법인 설립	1,497	-	100.00	1,497	-	-	-	-	100.00	1,497	80,387	363
Cosmo Tobacco Co., LTD. (비상장)	2002.10.24	합작투자	2,947	480,000	40.00	-	-	-	-	480,000	40.00	-	-	-
㈜라이트팜텍 (비상장)	2006.03.20	지분참여	1,830	776,670	20.24	1,830	-	-	-	776,670	20.24	1,830	19,775	130
㈜제이알제5호위탁관리 부동산투자회사 (비상장)	2011.03.10	지분참여	5,600	1,120,000	34.63	5,600	-	-	-	1,120,000	34.63	5,600	30,769	1,252
㈜제이알제8호위탁관리 부동산투자회사 (비상장)	2012.02.13	지분참여	10,000	2,000,000	21.74	10,000	-	-	-	2,000,000	21.74	10,000	107,087	2,337
㈜엘에스케이글로벌 파마서비스 (비상장)	2012.03.29	지분참여	1,500	214,285	23.15	-	-	-	-	214,285	23.15	-	9,112	106
㈜제이알제10호위탁관리 부동산투자회사 (비상장)	2012.11.13	지분참여	9,500	1,900,000	28.79	9,500	-	-	-	1,900,000	28.79	9,500	85,345	809
㈜제이알제13호위탁관리 부동산투자회사 (비상장)	2013.12.18	지분참여	5,000	1,000,000	27.03	5,000	-	-	-	1,000,000	27.03	5,000	46,898	248
코람코전문투자형사모부동산제50호 (주1)	2016.11.22	지분참여	16,000	-	84.21	16,000	-	-	-	-	84.21	16,000	46,337	831

케이비김포로지스틱스기업 구조조정부동산투자회사 (비상장)	2016.11.03	지분참여	3,000	150,000	12.00	3,000	-	-	-	150,000	12.00	3,000	60,969	1,093
(주)용인중심 (비상장)	2017.08.21	지분참여	1,000	200,000	22.22	1,000	-	-	-	200,000	22.22	1,000	4,500	-
합 계				222,115,710	-	1,260,158	-	-	-	222,115,710	-	1,260,158	3,213,864	120,307

(주1) 투자자 약정에 의하여 중요한 재무정책과 영업정책의 결정시 투자자 전원의 동의가 요구되므로 당사는 동 지분을 지분법적용투자자산으로 분류하였습니다.

■ 기타포괄손익-공정가치 금융자산

(기준일 : 2018.06.30)

(단위 : 백만원, 주, %)

법인명	최초취득일자	출자 목적	최초 취득금액	기초잔액			증가(감소)			기말잔액			최근사업연도 재무현황	
				수량	지분율	장부 가액	취득(처분) 수량	취득(처분) 금액	평가 손익	수량	지분율	장부 가액	총자산	당기 순손익
㈜신한금융지주 (상장)	2007.06.22	지분참여	214,073	4,008,355	0.85	198,013	-	-	-24,451	4,008,355	0.85	173,562	426,305,656	2,948,124
REXAHN Pharmaceuticals,Inc. (美상장)	2003.08.07	지분참여	5,158	639,092	2.01	1,383	-	-	-418	639,092	2.01	965	28,288천USD	-25,295천USD
드림허브프로젝트 금융투자주식회사 (비상장)	2007.12.18	지분참여	15,000	3,000,000	1.50	-	-	-	-	3,000,000	1.50	-	-	-
Migami, Inc. (비상장)	2008.02.04	지분참여	3,988	5,714,300	4.35	-	-	-	-	5,714,300	4.35	-	-	-
㈜오스코텍 (상장)	2003.12.23	지분참여	2,397	528,003	1.94	8,686	-	-	1,980	528,003	1.94	10,666	54,856	(4,276)
㈜넥스젠 (비상장)	2002.11.26	지분참여	2,150	1,000,000	9.98	-	-	-	-	1,000,000	9.98	-	-	-
㈜라이프엔자 (비상장)	2003.07.11	지분참여	1,600	29,047	13.01	-	-	-	-	29,047	13.01	-	-	-
㈜이노디스 (비상장)	2003.10.01	지분참여	55	110,000	19.64	55	-	-	-	110,000	19.64	55	4,909	116
㈜에스제이바이오메드 (비상장)	2008.07.17	지분참여	1,000	285,714	14.39	1,000	-	-	-	285,714	14.39	1,000	3,331	(19)
유엔아이㈜ (상장)	2009.12.15	지분참여	3,000	966,332	12.58	12,079	-	-	3,334	966,332	12.58	15,413	79,079	(6,545)
(주)남양레저 (비상장)	2015.06.15	지분참여	-	70,000	0.60	-	-70,000	-	-	-	-	-	99,641	(945)
(주)케이토토 (비상장)	2014.06.30	지분참여	3,000	733,400	6.67	3,667	-200,000	-1,000	-	533,400	6.67	2,667	147,818	4,093
KB와이즈스타 제7호 기업 구조조정부동산투자신탁	2015.07.21	-	12,000	120,000	10.48	12,000	-	-	-	120,000	10.48	12,000	-	-
서울면세점주식회사 (비상장) (주1)	2015.05.28	지분참여	100	20,000	10.00	-	-	-	-	20,000	10.00	-	-	-
코크렙제36호위탁관리 부동산투자회사 (비상장)	2016.09.27	지분참여	15,000	150,000	11.06	15,000	-	-	-	150,000	11.06	15,000	-	-
코크렙제41호위탁관리부동산투자회 사	2017.12.13	지분참여	18,000	225,000	19.40	18,000	-	-	-	225,000	19.40	18,000	-	-
합 계				17,465,843	-	269,883	-270,000	-	-19,555	17,329,243	-	249,328	-	-

(주1) 서울면세점(주)는 청산절차 진행중입니다.

■ 당기손익-공정가치 금융자산

(기준일 : 2018.06.30)

(단위 : 백만원, 주, %)

법인명	최초취득일자	출자 목적	최초취득 금액	기초잔액			증가(감소)			기말잔액			최근사업연도 재무현황	
				수량	지분율	장부 가액	취득(처분) 수량	취득(처분) 금액	평가 손익	수량	지분율	장부 가액	총자산	당기 순손익
알에이케이사모부동산 투자신탁1호	2010.12.24	-	10,000	-	-	6	-	-	-1	-	-	5	-	-
미래에셋맵스프런티어 사모부동산투자신탁29호	2011.05.30	-	10,000	-	-	10,457	-	-	21	-	-	10,478	-	-
리치몬드사모종로비지니스 호텔부동산투자신탁제1호	2011.09.20	-	2,219	-	-	11,680	-	-	364	-	-	12,044	-	-
하나다올랜드칩사모 부동산투자신탁45호	2012.09.24	-	5,000	-	-	5,245	-	-5,240	-	-	-	5	-	-
이지스사모부동산투자신탁제24호	2013.11.12	-	6,000	-	-	12,180	-	-	-78	-	-	12,102	-	-
이지스사모부동산투자신탁제33호	2014.05.30	-	5,800	-	-	10,199			-34	-	-	10,165	-	-
KB와이즈사모부동산투자신탁제3호	2014.06.26	-	10,000	-	-	10,656	-	-	40	-	-	10,696	-	-
리치몬드사모분당오피스신탁	2014.12.29	-	20,000	-	-	20,002	-	-19,202		-	-	800	-	-
키움마일스톤사모부동산투자신탁	2015.09.04	-	15,000	-	-	15,305	-	-	-27	-	-	15,278	-	-
키움마일스톤US전문투자형사모 부동산투자신탁제9호	2016.12.26	-	16,000	-	-	18,650	-	-	36	-	-	18,686	-	-
이지스전문투자형사모 부동산투자신탁118호	2017.05.24	-	20,000	-	-	20,072	-	-	2	-	-	20,074	-	-
삼성SRA전문투자형사모 부동산투자신탁제21호	2017.07.26	-	15,000	-	-	14,108	-	-	386	-	-	14,494	-	-
베스타스전문투자형사모 부동산투자신탁제22A호	2017.09.20	-	17,946	-	-	18,126	-	-	660	-	-	18,786	-	-
현대인베스트글로벌전문투자형사모 부동산투자신탁9호	2017.11.29	-	18,000	-	-	17,484	-	-	455	-	-	17,939	-	-
NH-Amundi전문투자형사모 동산투자신탁9호	2018.05.16	-	15,000	-	-	-	-	15,000	91	-	-	15,091	-	-
삼성SRA전문투자형사모 부동산투자신탁제35호	2018.05.16	-	18,000	-	-	-	-	18,000	7	-	-	18,007	-	-
합 계				-	-	184,170	-	8,558	1,922	-	-	194,650	-	-

X. 이해관계자와의 거래내용

가. 가지급금 및 대여금(유가증권 대여 포함) 내역

(2018.06.30 현재)

(단위 : 천원)

성명 (법인명)	관계	계정과목	변동내역				미수이자	비고
			기초(1.1)	증가	감소	반기말(6.30)		
KT&G Pars	해외현지법인	관계회사 대여금	11,378,268	534,186	-	11,912,454	2,143,779	이란
			(USD 10,620,000)	-	-	(USD 10,620,000)	(USD 1,911,188)	
KT&G Tutun Mamulleri Sanayi ve Ticaret A.S	해외현지법인	관계회사 대여금	3,749,900	176,050	-	3,925,950	1,892,907	터키
			(USD 3,500,000)	-	-	(USD 3,500,000)	(USD 1,687,534)	
KT&G-I	해외현지법인	관계회사 대여금	24,615,415	1,155,642	-	25,771,057	899,827	인도네시아
			(USD 22,975,000)	-	-	(USD 22,975,000)	(USD 802,200)	
합 계			39,743,583	1,865,878	-	41,609,461	4,936,513	
			(USD 37,095,000)	-	-	(USD 37,095,000)	(USD 4,400,922)	

※ 각각 회사별 원화금액 기준의 기초, 증감내역, 미수이자는 기초 및 기말 환율에 따른 평가금액입니다.

나. 특수관계자 거래내역

(1) 당반기말과 전기말 현재 당사의 지배・종속관계에 있는 회사 및 특수관계자의 내역은 다음과 같습니다.

구분	회사명	참조	소재지	소유지분율					
				제 32(당) 기 반기			제 31(전) 기		
				지배기업	종속기업	합계	지배기업	종속기업	합계
종속기업	(주)한국인삼공사		국내	100.00%	-	100.00%	100.00%	-	100.00%
	영진약품(주)		국내	52.45%	-	52.45%	52.45%	-	52.45%
	태아산업(주)		국내	100.00%	-	100.00%	100.00%	-	100.00%
	KT&G Tutun Mamulleri Sanayi ve Ticaret A.S.		터키	99.99%	-	99.99%	99.99%	-	99.99%
	Korea Tabacos do Brasil Ltda.		브라질	99.99%	-	99.99%	99.99%	-	99.99%
	KT&G Pars		이란	99.99%	-	99.99%	99.99%	-	99.99%
	KT&G Rus L.L.C.		러시아	100.00%	-	100.00%	100.00%	-	100.00%
	KT&G USA Corporation		미국	100.00%	-	100.00%	100.00%	-	100.00%
	(주)코스모코스		국내	98.56%	-	98.56%	98.56%	-	98.56%
	Renzoluc Pte., Ltd.	(*)	싱가포르	100.00%	-	100.00%	100.00%	-	100.00%
	(주)케이지씨예본		국내	100.00%	-	100.00%	100.00%	-	100.00%
	PT KT&G Indonesia		인도네시아	99.99%	-	99.99%	99.99%	-	99.99%
	K&I HK Co., Ltd.		홍콩	-	100.00%	100.00%	-	100.00%	100.00%
	K&I China Co., Ltd.		중국	-	100.00%	100.00%	-	100.00%	100.00%
	(주)상상스테이		국내	100.00%	-	100.00%	100.00%	-	100.00%
	KT&G Global Rus L.L.C.		러시아	100.00%	-	100.00%	100.00%	-	100.00%
	(주)케이지씨라이프앤진		국내	-	100.00%	100.00%	-	100.00%	100.00%
	길림한정인삼유한공사		중국	-	100.00%	100.00%	-	100.00%	100.00%
	정관장고빈유한공사		대만	-	100.00%	100.00%	-	100.00%	100.00%

	Korean Red Ginseng Corp., Inc.		미국	-	100.00%	100.00%	-	100.00%	100.00%
	정관장육년근상업(상해)유한공사		중국	-	100.00%	100.00%	-	100.00%	100.00%
	주식회사 한국인삼공사재팬		일본	-	100.00%	100.00%	-	100.00%	100.00%
	PT Trisakti Purwosari Makmur		인도네시아	-	99.99%	99.99%	-	99.99%	99.99%
	PT Mandiri Maha Mulia		인도네시아	-	99.98%	99.98%	-	99.98%	99.98%
	PT Sentosa Ababi Purwosari		인도네시아	-	100.00%	100.00%	-	100.00%	100.00%
	PT Purindo Ilufa		인도네시아	-	100.00%	100.00%	-	100.00%	100.00%
	PT Nusantara Indah Makmur		인도네시아	-	100.00%	100.00%	-	100.00%	100.00%
관계기업 및 공동기업	Cosmo Tabacco Co LTD		몽골	40.00%	-	40.00%	40.00%	-	40.00%
	(주)라이트팜텍		국내	20.24%	-	20.24%	20.24%	-	20.24%
	(주)제이알제5호위탁관리부동산투자회사		국내	34.63%	-	34.63%	34.63%	-	34.63%
	(주)제이알제8호위탁관리부동산투자회사		국내	21.74%	-	21.74%	21.74%	-	21.74%
	(주)엘에스케이글로벌파마서비스		국내	23.15%	-	23.15%	23.15%	-	23.15%
	(주)제이알제10호위탁관리부동산투자회사		국내	28.79%	-	28.79%	28.79%	-	28.79%
	(주)제이알제13호위탁관리부동산투자회사		국내	27.03%	-	27.03%	27.03%	-	27.03%
	(주)케이비김포로지스틱스기업구조조정부동산투자회사		국내	12.00%	-	12.00%	12.00%	-	12.00%
	코람코전문투자형사모부동산투자신탁제50호		국내	84.21%	-	84.21%	84.21%	-	84.21%
	(주)용인중심		국내	22.22%	-	22.22%	22.22%	-	22.22%

(*) 상기 지배기업의 지분율은 전환상환우선주를 제외한 지분율이며, 당반기말 현재 우선주를 포함한 지분율은 88.6%입니다.

(2) 당사는 특수관계자와 재화의 판매 및 용역의 제공 등의 거래를 하고 있는바, 당반기와 전반기 중 특수관계자와의 거래내역은 다음과 같습니다.

① 매출 및 기타수익

(단위: 백만원)

구분	회사명	제 32(당) 기 반기		제 31(전) 기 반기	
		3개월	누적	3개월	누적
종속기업	(주)한국인삼공사	2,387	3,749	1,905	3,690
	영진약품(주)	49	88	44	86
	태아산업(주)	7	8	1	4
	KT&G Tutun Mamulleri Sanayi ve Ticaret A.S.	548	1,275	2,987	4,093
	KT&G Pars	-	-	602	602
	KT&G Rus L.L.C.	8,601	20,796	8,434	11,640
	(주)케이지씨라이프앤진	57	64	35	65
	KT&G USA Corporation	7,407	24,658	27,557	52,441
	(주)코스모코스	33	38	31	54
	Renzoluc Pte., Ltd.	-	-	288	763
	(주)케이지씨예본	11	12	7	12
	PT KT&G Indonesia	242	491	237	478
	PT Mandiri Maha Mulia	3,104	4,328	3,583	6,251
	Korea Tabacos do Brasil Ltda.	4	4	-	-
	(주)상상스테이	1,503	3,056	1,737	3,292
관계기업 및 공동기업	(주)케이브이지제1호위탁관리부동산투자회사	-	-	-	375
	(주)제이알제5호위탁관리부동산투자회사	34	34	495	495
	(주)제이알제8호위탁관리부동산투자회사	-	-	457	457
	(주)제이알제10호위탁관리부동산투자회사	289	289	253	253
	(주)케이비김포로지스틱스기업구조조정부동산투자회사	-	45	-	-

	코람코전문투자형사모부동산투자신탁제50호	-	220	-	-
합 계		24,276	59,155	48,653	85,051

상기 거래 외 당사는 당반기 중 KT&G RUS L.L.C.에 164백만원의 유형자산을 매각하였고, PT Sentosa Ababi Purwosari로부터 521백만원의 유형자산을 매입하였습니다.

② 매입 및 기타비용

(단위: 백만원)

구분	제 32(당) 기 반기		제 31(전) 기 반기	
	3개월	누적	3개월	누적
(주)한국인삼공사	89	618	261	1,668
영진약품(주)	3	9	5	7
태아산업(주)	3,629	7,167	3,527	6,798
KT&G Rus L.L.C.	-	-	335	335
(주)케이지씨라이프앤진	3	3	34	183
㈜코스모코스	21	299	41	61
㈜케이지씨예본	54	107	-	-
K&I China Co., Ltd.	-	-	8	23
합계	3,799	8,203	4,211	9,075

(3) 당반기말과 전기말 현재 특수관계자에 대한 채권・채무내역은 다음과 같습니다.

(단위: 백만원)

구분	회사명	제 32(당) 기 반기		제 31(전) 기	
		채권	채무	채권	채무
종속기업	(주)한국인삼공사	50	1,958	343	2,075
	영진약품(주)	9	30	66	30
	태아산업(주)	-	1,462	4	-
	KT&G Tutun Mamulleri Sanayi ve Ticaret A.S.(*)	38,536	-	37,029	-
	Korea Tabacos do Brasil Ltda.	104	-	103	-
	KT&G Pars(*)	44,888	-	43,791	-
	KT&G Rus L.L.C.(*)	71,820	-	53,810	-
	KT&G USA Corporation	27,266	281	38,696	-
	(주)코스모코스	3	17	29	16
	PT KT&G Indonesia(*)	28,546	-	27,380	-
	(주)케이지씨라이프앤진	-	120	14	120
	PT Trisakti Purwosari Makmur	138	-	313	-
	PT Sentosa Ababi Purwosari	107	-	162	-
	PT Purindo Ilufa	107	-	-	-
	PT Mandiri Maha Mulia	11,171	-	13,279	-
	(주)케이지씨예본	-	-	3	-
	(주)상상스테이	-	-	3	-
관계기업	(주)엘에스케이글로벌파마서비스	750	-	1,500	-
	(주)제이알제5호위탁관리부동산투자회사	-	-	242	-
	(주)제이알제8호위탁관리부동산투자회사	67	-	212	-

	(주)제이알제13호위탁관리부동산투자회사	145	-	145	-
	(주)케이비김포로지스틱스기업구조조정부동산투자회사	101	-	60	-
	코람코전문투자형사모부동산투자신탁제50호	204	-	-	-
합계		224,012	3,868	217,184	2,241

(*) 당반기말과 전기말 현재 대손충당금 75,176백만원과 38,176백만원을 각각 차감하기 전의 총액으로 기재되어 있습니다.

(4) 당반기와 전기 중 특수관계자와의 자금거래는 다음과 같습니다.

(단위: 백만원)

구분	회사명	제 32(당) 기 반기	제 31(전) 기		
		자금상환	출자	자금대여	자금상환
종속기업	영진약품(주)	-	6,944	-	-
	(주)코스모코스	-	5,544	-	-
	Renzoluc Pte., Ltd.	-	144,691	-	47,489
관계기업 및 공동기업	(주)엘에스케이글로벌파마서비스	750	-	2,054	554
	(주)용인중심	-	1,000	-	-
합 계		750	158,179	2,054	48,043

(5) 당반기와 전반기 중 주요 경영진에 대한 보상은 다음과 같습니다.

(단위: 백만원)

구분	제 32(당) 기 반기		제 31(전) 기 반기	
	3개월	누적	3개월	누적
단기종업원급여	4,790	9,997	4,413	9,659
퇴직급여	352	762	538	1,079
합 계	5,142	10,759	4,951	10,738

XI. 그 밖에 투자자 보호를 위하여 필요한 사항

□ 담배 및 부동산 부문

1. 공시내용의 진행・변경상황 및 주주총회 현황

가. 공시사항의 진행·변경상황

신고일자	제 목	신 고 내 용	신고사항의 진행상황
'18.06.29	타법인주식및출자증권취득결정	부동산 관련 공동 사업 추진을 위해 합작투자회사 설립 및 자본금 출자를 결정	'18년 연내 법인 설립 및 출자 실시 예정

나. 주주총회의사록 요약

주총일자	안 건	결 의 내 용
제31기 정기주주총회 (2018.3.16)	1. 제31기 연결・별도 재무제표 및 이익잉여금처분계산서 승인의 건 <배당> - 주당배당금 : 4,000원 / 시가배당율 : 3.32% 2. 사장 선임의 건 3. 사내이사 선임의 건(1명) : 김흥렬 사내이사 4. 사외이사 현원 증원 여부 결정의 건 4-1 사외이사 현원 6명 유지의 건 4-2 사외이사 8명으로 증원의 건 5. 사외이사 선임의 건 5-1(4-1호안이 가결될 경우) 사외이사 1명 선임의 건 5-2(4-2호안이 가결될 경우) 사외이사 3명 선임의 건 : 백종수 사외이사 6. 이사 보수한도 승인의 건 : 50억원	1, 2, 3, 6호 : 원안의결 4호 : 4-1호 의결 5호 : 5-1호 의결
제30기 정기주주총회 (2017.3.17)	1. 제30기 연결・별도 재무제표 및 이익잉여금처분계산서 승인의 건 <배당> - 주당배당금 : 3,600원 / 시가배당율 : 3.42% 2. 이사 선임의 건(3명) : 송업교 사외이사, 이준규 사외이사, 노준화 사외이사 3. 감사위원회 위원 선임의 건(2명) : 이준규 사외이사, 노준화 사외이사 4. 이사 보수한도 승인의 건 : 50억원 5. 경영임원퇴직금지급규정 변경의 건	원안 의결

제29기 정기주주총회 (2016.3.18)	1. 제29기 연결・별도 재무제표 및 이익잉여금처분계산서 승인의 건 <배당> - 주당배당금 : 3,400원 / 시가배당율 : 3.08% 2. 정관일부 변경의 건 3. 이사 선임의 건(4명) : 고상곤 사외이사, 윤해수 사외이사, 이은경 사외이사, 김흥렬 사내이사 4. 감사위원회 위원 선임의 건(2명) : 고상곤 이사, 이은경 이사 5. 이사 보수한도 승인의 건 : 40억원	원안 의결
제29기 임시주주총회 (2015.10.7)	1. 사장 선임의 건	원안 의결
제28기 정기주주총회 (2015. 2. 27)	1. 제28기 연결・별도 재무제표 및 이익잉여금처분계산서 승인의 건 <배당> - 주당배당금 : 3,400원 / 시가배당율 : 4.12% 2. 정관일부 변경의 건 3. 사외이사 선임의 건(2명) : 손태규 이사, 최경원 이사 4. 감사위원회 위원 선임의 건(1명) : 손태규 이사 5. 이사 보수한도 승인의 건 : 28기 30억원→29기 40억원 6. 상임이사의 퇴직금지급규정 변경의 건	원안 의결

2. 우발채무 등

가. 중요한 소송사건 등

① 건보공단 담배소송(서울중앙지법 2014가합525054)

구분	내용
소제기일	- 2014. 4. 14.
소송 당사자	- 원고 : 국민건강보험공단, 피고 : 주식회사 케이티앤지 외 2
소송의 내용	- 건강보험공단이 KT&G, PMK, BATK를 상대로 '03년~'12년까지 흡연으로 인한 질병치료에 공단부담금 537억이 사용되었다며 손해배상 청구
소송가액	- 53,741백만원
진행상황	- 1심 진행 중
향후 소송일정 및 대응방안	- 18. 9. 7. 변론기일 진행 예정

향후 소송결과에 따라 회사에 미치는 영향	- 원고 승소 시 거액의 청구액 배상 및 유사소송 남발이 예상되며, 회사 사업환경에 상당히 부정적인 영향을 미칠 것으로 예상

② 특허침해금지 등 소송(서울중앙지방법원 2018가합507832)

구분	내용
소제기일	- 2018. 2. 5.
소송 당사자	- 원고 : 브이. 만느 피스, 피고 : 주식회사 케이티앤지
소송의 내용	- Mane사, 회사 제품에 사용 중인 향 캡슐이 자사특허를 침해하고 있음을 주장하며 특허침해로 발생한 손해를 청구
소송가액	- 200백만원
진행상황	- 1심 진행 중
향후 소송일정 및 대응방안	- 18. 8. 23. 변론기일 진행 예정
향후 소송결과에 따라 회사에 미치는 영향	- 원고 승소 시 행캡슐의 생산·사용이 금지되어 제품판매 및 수출 등 회사 사업환경에 상당히 부정적인 영향을 미칠 것으로 예상

③ 기타 ⇒ 18.06.30일 기준
- 정민기업 손해배상 청구소송 등 회사가 원고인 소송 8건
- 진천지점 부지 소유권 말소등기 소송 등 회사가 피고인 소송 1건
※ 1심 7건, 2심 2건

나. 견질 또는 담보용 어음・수표 현황

(기준일 : 2018년 6월 30일) (단위 : 백만원)

제 출 처	매 수	금 액	비 고
은 행	-	-	-
금융기관(은행제외)	-	-	-
법 인	-	-	-
기타(개인)	-	-	-

다. 채무보증 현황

(1) 채무보증 현황 요약

구 분	채무보증 한도액	채무보증 건수(건)	통화	채무보증 실행액
사업연도 개시일	USD 62,630천	18	USD	34,047천
		2	THB	6,043천
		3	IDR	79,424,408천
당기말 결산일	USD 62,364천	23	USD	32,707천
		1	THB	2,832천
		0	IDR	-

증감내역	USD -466천	5	USD	-1,340천
		-1	THB	-3,211천
		-3	IDR	-79,424,408천

※ 회사는 당기말 현재 KEB하나은행을 통해 USD 36,000천의 한도 내에서 지급보증을 실행하고 있음. 미국법인(KT&G USA Corporation)의 수입통관 및 에스크로 지급을 위한 Customs Bond개설과 관련하여 USD 13,342천을 실행하고 있으며, 태국 전매청(Thailand Tobacco Monopoly)의 판상엽 수출과 관련하여 THB 2,832천의 Performance Bond(계약이행보증) 실행하고 있음

※ 회사는 수입통관을 위하여 미국 현지 금융회사(Westchester fire insurance)에 USD 20,000천 한도에서 USD 13,000천의 관세 지급보증을 실행하고 있으며, 에스크로 예치이행보증을 위해 미국소재 TRAVELERS CASUALTY AND SURETY COMPANY OF AMERICA로부터USD 6,364천의 한도에서 USD 6,364천의 지급보증을 실행하고 있음

(2) 중요한 채무보증계약

회사는 당반기말 현재 회사 및 종속기업의 수입・통관 등을 위하여 (주)KEB하나은행, 미국소재 Westchester Fire Insurance Company 및 TRAVELERS CASUALTY AND SURETY COMPANY OF AMERICA로부터 각각 USD 36,000천, USD 20,000천, USD 6,364천을 한도로 지급보증을 제공받고 있는 있으며, 실행된 보증액에 대하여 소구의무를 부담하고 있습니다. 당기말 현재 해당 지급보증의 실행내역은 다음과 같습니다.

1. 채무자 : KT&G
- 채 권 자 : (주)KEB하나은행
- 채무금액 : 없음
- 채무보증한도액 : USD 36,000,000
- 채무보증실행액 : USD 13,342,253.88, THB 2,832,150.00
- 채무보증기간(개시일~종료일) : 2012년 9월 3일 ~ 2019년 4월 30일
- 비고(보증조건 등) : ① 해외법인이 소재한 현지의 지정은행이 해외법인을 보증하고, 회사는 KEB하나은행을 통해 복보증 ② 해외 사업지역에 소재한 현지의 지정은행이 회사를 보증하고, 회사는 KEB하나은행을 통해 복보증

2. 채무자 : KT&G
- 채 권 자 : Westchester fire insurance
- 채무금액 : 없음
- 채무보증한도액 : USD 20,000,000
- 채무보증실행액 : USD 13,000,000
- 채무보증기간(개시일~종료일) : 2017년 6월 23일 ~ 2019년 6월 30일
- 비고(보증조건 등) : 해외법인이 소재한 현지의 보험회사가 해외법인을 보증하고, 회사는 해외법인을 보증

3. 채무자 : KT&G
- 채 권 자 : TRAVELERS CASUALTY AND SURETY COMPANY OF AMERICA
- 채무금액 : 없음

- 채무보증한도액 : USD 6,364,253.38
- 채무보증실행액 : USD 6,364,253.38
- 채무보증기간(개시일~종료일) : 2017년 9월 26일 ~ 2018년 12월 31일
- 비고(보증조건 등) : 해외 사업지역에 소재한 현지의 보험회사가 회사를 보증

라. 채무인수약정 현황
- 해당사항 없음

마. 기타의 우발부채 등

(1) 장기예치금(MSA Escrow Fund)의 납입

당사는 미국지역에 대한 제조담배수출과 관련하여 담배기본정산협약(Tobacco Master Settlement Agreement)에 따라 미국 주정부가 제정한 에스크로 법령(Escrow Statute)에 의하여 판매금 중 일정 금액을 담배가 판매된 주정부에 예치하고 있습니다. 상기 법령에 따르면 동 예치금은 당사의 불법행위의 결과로 담배소비자의 피해가 발생하고 이로 인하여 주정부의 의료재정이 사용되었을 경우에 주정부의 의료재정에 편입될 수 있는바, 그 외의 경우에는 납부일로부터 25년 경과 후 전액 환급받도록 되어 있습니다. 당사는 이와 관련하여 납부한 금액을 장기예치금으로 계상하고 있습니다.

(2) 당사는 당반기말 현재 (주)KEB하나은행 등 금융기관과 외화수입신용장 개설약정(한도액: USD 177,000천)을 체결하고 있습니다.

(3) 당사는 당반기말 현재 제조담배 등의 해외수출과 관련하여 한국무역보험공사에 단기수출보험(부보금액: USD 29,233천)을 가입하고 있습니다.

(4) 당사는 당반기말 현재 미국법인 수입・통관 등을 위한 수입신용장 개설 및 해외 현지법인의 현지금융에 대한 담보제공 등을 위하여 (주)KEB하나은행 및 미국소재 Westchester Fire Insurance Company으로부터 각각 USD 36,000천, USD 20,000천을 한도로 지급보증을 제공받고 있으며, 실행된 보증액에 대하여 소구의무를 부담하고 있습니다.

당반기말 현재 해당 지급보증의 실행내역은 다음과 같습니다.

(단위: 천USD, 천THB)	
구분	실행금액
KT&G USA Corporation의 수입・통관 관련 customs bond 및 수입신용장 개설	USD 26,342
태국담배전매청(Thailand Tobacco Monopoly)에 대한 판상엽 수출 관련 계약이행보증	THB 2,832

(5) 당사는 당반기말 현재 에스크로 예치이행보증을 위해 미국소재 TRAVELERS CASUALTY AND SURETY COMPANY OF AMERICA로부터 USD 6,364천의 지급보증을 제공받고 있습니다.

(6) 당사는 2011년 3월 17일자로 국민연금공단과 총 800,000백만원 이내의 금액을 해외자산에 공동투자하는 것을 내용으로 하는 글로벌 투자 파트너쉽에 대한 MOU를체결하고 공동투자를 진행하고 있습니다.

(7) 당사는 영진약품(주)에 흡수합병 된 (주)케이티앤지생명과학에 대한 지배력 획득과 관련하여 (주)케이티앤지생명과학의 이전 소유주인 곽태환(이하 "개인주주")과 주주간 계약을 체결하였는바, 그 주요 내용은 다음과 같습니다.

구분	내용
개인주주의 주식처분제한	개인주주는 계약체결일 현재 보유하고 있는 주식에 대하여 상장되었거나 이와 동일한 효과가 발생한 날로부터 1년간 주식을 처분할 수 없음
(주)케이티앤지의 우선매수권	개인주주가 보유주식의 전부 또는 일부를 제3자에게 양도할 경우 (주)케이티앤지는 동 주식을 우선적으로 매수할 수 있는 권리를 보유함
개인주주의 동반매도청구권	(주)케이티앤지가 보유주식을 제3자에게 양도하는 경우 개인주주는 (주)케이티앤지에게 보유주식을 (주)케이티앤지의 매도조건과 동일한 조건으로 동반매도하여 줄 것을 청구할 수 있음

(8) 당사는 당반기말 현재 서울보증보험에 이행보증보험(보증금액: 3,050백만원) 계약을 체결하고 있습니다.

(9) 당사는 당반기말 현재 행정중심복합도시 내 중심상업지역 조성사업과 관련하여사업이행을 보증하기 위하여 NH농협은행에 6,340백만원을 예치하고 기타금융자산으로 분류하고 있습니다. 동 금액은 당반기말 현재 질권설정되어 있습니다.

(10) 당사는 당반기말 현재 파생상품과 관련하여 KEB하나은행 등과 USD 153,700천의 한도 약정을 체결하고 있습니다.

(11) 당사는 당반기말 현재 분양공사와 관련하여 주택도시보증공사와 889,040백만원의 주택분양보증계약을 체결하고 있습니다.

3. 제재현황 등 그 밖의 사항

가. 제재현황

제재일자	원 인	제 재 내 용
-	해당사항 없음	-

4. 녹색경영

당사는 온실가스 배출권의 할당 및 거래에 관한 법률 제8조에 따라 배출권거래업체에 해당되며, 세부내역은 아래와 같습니다.

가. 온실가스 배출량 및 에너지 사용량

연도	온실가스 배출량(tCO2_eq)	에너지 사용량 (TJ)
2013	102,876	1,937
2014	101,063	1,899
2015	89,699	1,784
2016	94,828	1,901
2017	99,086	1,902

※ 대상 : 국내 제조사업장, 당사 영업지점 등

5. 합병등의 사후정보

- 해당 사항 없음

6. 보호예수 현황

- 해당 사항 없음

□ 인삼사업 부문

1. 우발부채 등

가. 중요한 소송사건 등

당반기말 현재 당사의 계류 중인 소송사건의 중요한 내역은 다음과 같습니다.

(단위 : 천원)

계류법원	소송 상대방	소송 사건번호	소송가액	소송사건 내용	진행상황
당사가 원고인 사건 :					
고양지원	(주)삼구아이앤씨 외 2명	2017가단76506	54,543	손해배상	1심 진행중
특허법원	태웅식품(주)	2017나2677	224,537	표장사용금지 등	2심 진행중
서울중앙지방 법원	대동고려삼 주식회사	2017가합500971	150,000	표장사용금지	1심 승소(항소 진행)
특허법원	대동고려삼 주식회사	2018허5297	100,000	권리범위확인	2심 진행중
당사가 원고인 사건 합계			529,080		

나. 견질 또는 담보용 어음・수표 현황

제 출 처	매 수	금 액	비 고
은 행	해당사항 없음		
금융기관			
법 인			
기타(개인)			

다. 채무보증 현황

당반기말 현재 당사가 체결하고 있는 약정사항은 다음과 같습니다.

(단위 : 천원, USD)

관련 금융기관	약정사항 내역	한도액	실행액
삼성카드(주)	수요자금융약정	100,000,000	20,537,710
KDB산업은행	산업운영자금대출	80,000,000	-
농협은행(주)	기타재정운전자금대출	60,887,043	60,887,043
한국농수산식품유통공사	농식품원료구매지원자금	15,000,000	-
한국수출입은행	수출성장자금대출	35,000,000	-
(주)KEB하나은행	수입신용장발행	USD 7,900,000	USD 3,241,992
(주)국민은행	융자지급보증	5,000,000	5,000,000

당사는 당반기말 현재 한국농수산식품유통공사 우수농식품 구매지원자금 차입과 관련하여 (주)국민은행으로부터 5,000,000천원의 지급보증을 제공받고 있습니다.

라. 기타의 우발부채 등

당사는 주요 원재료인 수삼의 원활한 조달을 위하여 인삼재배농민과 계약시점으로부터 6년 후에 채취하는 수삼의 구매계약을 체결하고 있으며, 이와 관련하여 지급한 계약금을 장기 선급금과 선급금으로 계상하고 있는 바, 당반기말과 전기말 현재 장기선급금과 선급금의 내역은 다음과 같습니다.

(단위 : 천원)

계정과목	구 분	당반기말	전기말
장기선급금	수삼2년근	22,206,765	-
	수삼3년근	18,768,293	18,768,293
	수삼4년근	24,123,337	24,146,923
	수삼5년근	26,368,050	26,457,334
소 계		91,466,445	69,372,550
선급금	수삼6년근	59,295,252	32,635,540
합 계		150,761,697	102,008,090

당사는 당반기말 현재 서울보증보험(주)와 36,618천원의 이행보증계약을 체결하고 있습니다.

2. 제재현황 등 그 밖의 사항

당사는 제재현황 및 공모자금 사용내역이 없습니다.

□ 기타사업부문

<제약부문>

1. 기 신고한 주용경영사항의 진행상황

신고일자	제목	신고내용	신고사항의 진행사항 등
-	-	-	-

2. 주주총회의사록 요약

주총일자	안건	결의내용	비고
제56기 정기주주총회 (2018.03.09)	1호안건: 제56기 재무제표(이익잉여금처분계산서)승인건 2호안건: 이사 선임의 건 3호안건: 사외이사인 감사위원회 위원 선임 건 4호안건: 이사 보수한도 승인의 건	원안대로 가결 (1호, 2호, 4호)	3호 : 감사위원 선임 부결 (의결정족수 미달)
제56기 임시주주총회 (2017.06.12)	1호안건: 정관 일부변경의 건(상호변경) 2호안건: 이사 선임의 건	원안대로 가결	-
제55기 정기주주총회 (2017.03.24)	1호안건: 제55기 재무제표(이익잉여금처분계산서)승인의 건 2호안건: 이사 선임의 건 3호안건: 사외이사인 감사위원회 위원 선임 건 4호안건: 임원퇴직금지급규정 개정의 건 5호안건: 이사 보수한도 승인의 건	원안대로 가결	-
제54기 정기주주총회 (2016.03.18)	1호안건: 제54기 재무제표(이익잉여금처분계산서)승인의 건 2호안건: 이사 선임의 건 3호안건: 사외이사인 감사위원회 위원 선임 건 4호안건: 이사 보수한도 승인의 건	원안대로 가결	-

3. 우발부채 등

가. 견질 또는 담보용 어음 및 수표 현황

(기준일 : 2018년 6월 30일) (단위 : 천원)

제공처	종류	매수	권면액	내 용
케이티비신용정보(주) 외 1개 금융기관	어음	5 매	4,000,000	채무 소멸후 미회수
	어음	1 매	백지	채무 소멸후 미회수
	수표	2 매	백지	채무 소멸후 미회수

- 당반기말 현재 상기 어음 이외에 제공처와 권면금액이 미확인된 어음 6매와 수표 1매가 분실된 상태이며, 당사는 동 어음에 대하여 제권판결절차를 진행할 예정입니다.

나. 당반기말 현재 당사가 금융기관과 체결한 주요 약정사항

1) 금융기관

(단위: USD, 천원)

금융기관	약정사항명	한도액	실행액
(주)KEB하나은행	외화수입신용장	USD 2,000,000	-

(주)KEB하나은행	매출채권담보대출	7,000,000	1,909,317
(주)KEB하나은행	회전자금대출	1,600,000	-
(주)KEB하나은행	무역어음대출	10,000,000	-
(주)우리은행	한도대출	2,400,000	-
한국산업은행	한도대출	3,000,000	2,800,000

2) 기타
- 당반기말 현재 당사는 이행보증과 관련하여 서울보증보험(주)로부터 56,997천원의 지급보증을 받고 있습니다.

다. 채무보증 현황
- 해당사항 없음

라. 제제현황 등 그 밖의 사항
- 해당 사항 없음

마. 합병등 전후의 재무사항 비교표

(단위 : 원)

대상회사	계정과목	예측		실적				비고
		1차연도	2차연도	1차연도		2차연도		
				실적	괴리율	실적	괴리율	
-	매출액	-	-	-	-	-	-	-
	영업이익	-	-	-	-	-	-	-
	당기순이익	-	-	-	-	-	-	-

※ 합병 등의 전후 주요 재무사항
2017년 1월 13일 KT&G생명과학과 합병을 완료하였으며, 이를 통해 기존의 혁신 신약 파이프라인 및 제약사업 시너지 강화 등을 예상하였을 뿐, 피합병법인 흡수합병 관련한 1차년도 및 2차년도 재무사항 예측치를 작성하지 않았습니다.

※합병과 관련한 자세한 사항은 2016년 11월 11일 공시한 주요사항보고서(회사합병결정)(회사합병결정)를 참고바랍니다.

바. 보호예수 현황

(기준일 : 2018년 06월 30일) (단위 : 주)

주식의 종류	예수주식수	예수일	반환예정일	보호예수기간	보호예수사유	총발행주식수
-	-	-	-	-	-	-

※ 공시서류제출일 현재 해당사항 없습니다.

<화장품 부문>

1. 우발부채 등

가. 중요한 소송사건 등

구분	사건번호	사건명칭	사건 당사자	소송가액	진행사항	비고
1	2016다235381	손해배상(기)	㈜새손	177,273,994	대법원 재판부 논의 중	-
2	2017다281633	보증금반환	라장원	162,258,580	3심 최종 전액 승소 (2018.2.8)	-

나. 견질 또는 담보용 어음・수표 현황

제 출 처	매 수	금 액	비 고
은 행	해당사항 없음		
금융기관			
법 인			
기타(개인)			

다. 채무보증 현황

- 당반기말 현재 당사가 보증하고 있는 채무보증은 없습니다.

라. 기타의 우발부채 등

- 감사 시 발견된 우발부채는 없습니다.

【 전문가의 확인 】

1. 전문가의 확인

- 해당사항 없습니다.

2. 전문가와의 이해관계

- 해당사항 없습니다.