목 차

정 정 신 고 (보고) 1
【 대표이사 등의 확인 】 6
사 업 보 고 서 7
【 대표이사 등의 확인 】 8
I. 회사의 개요.....9
1. 회사의 개요.....9
2. 회사의 연혁.....13
3. 자본금 변동사항.....22
4. 주식의 총수 등.....22
5. 의결권 현황.....24
6. 배당에 관한 사항 등.....24
II. 사업의 내용 26
III. 재무에 관한 사항 135
1. 요약재무정보 135
2. 연결재무제표 139
3. 연결재무제표 주석 143
4. 재무제표 204
5. 재무제표 주석 208
6. 기타 재무에 관한 사항.....259
IV. 감사인의 감사의견 등 295
V. 이사의 경영진단 및 분석의견.....296
VI. 이사회 등 회사의 기관에 관한 사항 317
1. 이사회에 관한 사항 317
2. 감사제도에 관한 사항.....321
3. 주주의 의결권 행사에 관한 사항.....324
VII. 주주에 관한 사항.....325
VIII. 임원 및 직원 등에 관한 사항.....330
1. 임원 및 직원의 현황.....330
2. 임원의 보수 등.....333
IX. 계열회사 등에 관한 사항.....335
X. 이해관계자와의 거래내용.....339
XI. 그 밖에 투자자 보호를 위하여 필요한 사항 343
【 전문가의 확인 】 353
1. 전문가의 확인 353
2. 전문가와의 이해관계.....353

정 정 신 고 (보고)

2020년 11월 16일

1. 정정대상 공시서류 : 제30기 사업보고서

2. 정정대상 공시서류의 최초제출일 : 2017년 3월 31일

3. 정정사유 : 재무제표 재작성에 따른 감사보고서 및 사업보고서 정정

4. 정정사항

항 목	정 정 전	정 정 후
연결 재무상태표	(주1)	(주1)
연결 손익계산서	(주2)	(주2)
연결 자본변동표	(주3)	(주3)
연결 현금흐름표	(주4)	(주4)
별도 재무상태표	(주5)	(주5)
별도손익계산서	(주6)	(주6)
별도자본변동표	(주7)	(주7)
별도현금흐름표	(주8)	(주8)
주석	(주9)	(주9)
사업보고서 본문	별도 비교표를 작성하지 않았습니다. 본문내용을 참조하시기 바랍니다.	

(주1) 연결 재무상태표

(단위: 백만원)			
구분	이전 보고금액	조정	재작성금액
자산			
비유동자산	3,191,943	12,142	3,204,085
유형자산	1,601,877	30,060	1,631,937
무형자산	104,929	(37,174)	67,755
투자부동산	341,580	(37,536)	304,044
지분법적용투자자산	56,476	13,233	69,709
매도가능금융자산	385,096	44,897	429,993
장기선급비용	6,091	(34)	6,057
장기매출채권및기타채권	69,942	(245)	69,697
이연법인세자산	35,757	(1,059)	34,698
매각예정비유동자산	26,315	-	26,315
유동자산	6,594,327	(94,809)	6,499,518

재고자산	2,265,355	(50,954)	2,214,401
기타금융자산	1,657,338	167,569	1,824,907
매출채권및기타채권	1,283,647	(30,287)	1,253,360
선급금	69,364	(11)	69,353
선급비용	26,924	(3,813)	23,111
현금및현금성자산	850,786	(177,313)	673,473
자산 총계	9,812,585	(82,667)	9,729,918
자본 및 부채			
지배기업 소유주지분	7,045,703	(51,253)	6,994,450
기타자본잉여금	(3,429)	9,906	6,477
적립금	4,296,523	(1,761)	4,294,762
이익잉여금	1,612,031	(59,398)	1,552,633
비지배지분	72,553	(12,112)	60,441
자본 총계	7,118,256	(63,365)	7,054,891
부채			
비유동부채	540,950	1,084	542,034
장기매입채무및기타채무	14,700	17,336	32,036
확정급여부채	123,610	(5,596)	118,014
이연법인세부채	272,106	(10,656)	261,450
유동부채	2,153,379	(20,386)	2,132,993
유동성장기차입금	9,597	(8,980)	617
매입채무및기타채무	622,208	(11,388)	610,820
선수금	9,573	(18)	9,555
부채 총계	2,694,329	(19,302)	2,675,027
자본 및 부채의 총계	9,812,585	(82,667)	9,729,918

(주2) 연결 손익계산서

(단위: 백만원)			
구분	이전 보고금액	조정	재작성금액
매출	4,503,280	(34,424)	4,468,856
매출원가	(1,796,725)	22,438	(1,774,287)
매출총이익	2,706,555	(11,986)	2,694,569
판매비와관리비	(1,236,453)	10,718	(1,225,735)
영업이익	1,470,102	(1,268)	1,468,834
기타수익	165,270	(34,145)	131,125
기타비용	(102,160)	1,986	(100,174)
금융수익	67,073	3,621	70,694
금융원가	(14,522)	416	(14,106)
관계기업의 당기순손익에 대한 지분 증가	2,546	12,590	15,136
관계기업의 당기순손익에 대한 지분 감소	(479)	-	(479)

법인세비용차감전이익	1,587,830	(16,800)	1,571,030
법인세비용	(361,801)	(5,487)	(367,288)
당기순이익	1,226,029	(22,287)	1,203,742
기타포괄손익	525	(426)	99
총포괄손익	1,226,554	(22,713)	1,203,841
기본및희석주당이익(원)	9,759	(167)	9,592

(주3) 연결 자본변동표
연결재무상태표 및 연결포괄손익계산서의 재작성에 따른 조정금액이 반영되었습니다.

(주4) 연결 현금흐름표

(단위: 백만원)			
구분	이전 보고금액	조정	재작성금액
영업활동현금흐름	1,497,762	(8,949)	1,488,813
당기순이익	1,226,030	(22,288)	1,203,742
법인세비용	361,801	5,487	367,288
금융원가	14,522	(416)	14,106
금융수익	(67,073)	(3,621)	(70,694)
감가상각비	152,298	(2,533)	149,765
무형자산상각비	5,891	(1,689)	4,202
퇴직급여 및 해고급여	56,121	(2,306)	53,815
복리후생비	-	3,138	3,138
외화환산손실	16,850	(432)	16,418
매출채권및기타채권손상차손	2,858	(2,971)	(113)
유형자산처분손실	3,082	(10)	3,072
무형자산손상차손	3,913	551	4,464
기타비용	10,526	33,026	43,552
관계기업의 당기순손익에 대한 지분 증가	(2,546)	(12,590)	(15,136)
외화환산이익	(65,274)	377	(64,897)
매출채권및기타채권손상차손환입	(3)	(1,751)	(1,754)
유형자산처분이익	(12,722)	207	(12,515)
매출채권및기타채권의 증가	(15,968)	1,215	(14,753)
선급비용의 증가	(3,350)	91	(3,259)
재고자산의 증가	(153,337)	(1,066)	(154,403)
매입채무및기타채무의 증가	32,059	395	32,454
선수금의 감소	(22,068)	(10)	(22,078)
미지급담배소비세등의 증가	385,705	(1,840)	383,865
퇴직급여 및 해고급여의 지급	(83,499)	41	(83,458)
법인세의 납부	(384,480)	46	(384,434)
투자활동현금흐름	(702,564)	76,019	(626,545)
이자의 수취	35,885	(342)	35,543

유형자산의 처분	11,980	(342)	11,638
유형자산의 취득	(161,745)	10,929	(150,816)
투자부동산의 취득	-	(10,092)	(10,092)
기타금융자산의 증가	(520,384)	75,866	(444,518)
재무활동현금흐름	(488,427)	4,464	(483,963)
이자의 지급	(4,693)	4,464	(229)
외화표시 현금및현금성자산의 환율변동효과	(2,197)	(797)	(2,994)
현금및현금성자산의 순증감	304,574	70,737	375,311
기초 현금및현금성자산	546,212	(248,050)	298,162
기말 현금및현금성자산	850,786	(177,313)	673,473

(주5) 별도 재무상태표

(단위: 백만원)			
구분	이전 보고금액	조정	재작성금액
비유동자산	3,635,859	20,826	3,656,685
유형자산	1,117,268	(77,313)	1,039,955
무형자산	28,928	(2,584)	26,344
투자부동산	335,196	80,847	416,043
종속기업투자	1,154,925	(27,215)	1,127,710
장기매출채권및기타채권	68,018	47,091	115,109
유동자산	4,832,954	(50,625)	4,782,329
현금및현금성자산	688,735	(160,363)	528,372
기타금융자산	1,620,000	167,569	1,787,569
매출채권및기타채권	1,140,598	(54,297)	1,086,301
재고자산	914,703	(3,534)	911,169
자산총계	8,468,813	(29,799)	8,439,014
자본총계	6,578,898	(39,053)	6,539,845
미처분이익잉여금	1,068,469	(39,053)	1,029,416
비유동부채	127,616	9,254	136,870
장기매입채무및기타채무	6,848	13,033	19,881
이연법인세부채	73,327	(3,779)	69,548
유동부채	1,762,299	-	1,762,299
부채총계	1,889,915	9,254	1,899,169
자본및부채총계	8,468,813	(29,799)	8,439,014

(주6) 별도 손익계산서

(단위: 백만원)			
구분	이전 보고금액	조정	재작성금액
매출	2,968,175	-	2,968,175

매출원가	(1,048,119)	(751)	(1,048,870)
매출총이익	1,920,056	(751)	1,919,305
판매비와관리비	(614,979)	(2,384)	(617,363)
영업이익	1,305,077	(3,135)	1,301,942
기타수익	126,578	-	126,578
기타비용	(91,848)	17,820	(74,028)
금융수익	69,493	-	69,493
금융원가	(8,936)	-	(8,936)
법인세비용차감전이익	1,400,364	14,685	1,415,049
법인세비용	(313,017)	(5,077)	(318,094)
당기순이익	1,087,347	9,608	1,096,955
기타포괄손익	(4,679)	-	(4,679)
총포괄손익	1,082,668	9,608	1,092,276
기본및희석주당이익(원)	8,618	76	8,694

(주7) 별도 자본변동표
재무상태표 및 포괄손익계산서의 재작성에 따른 조정금액이 반영되었습니다.

(주8) 별도 현금흐름표

(단위: 백만원)			
구분	이전 보고금액	조정	재작성금액
영업활동현금흐름	1,352,145	652	1,352,797
재고자산의 감소(증가)	(32,653)	652	(32,001)
투자활동현금흐름	(680,178)	75,214	(604,964)
유형자산의 취득	(118,664)	9,440	(109,224)
투자부동산의 취득	-	(10,092)	(10,092)
기타금융자산의 감소(증가)	(540,000)	75,866	(464,134)
재무활동현금흐름	(427,789)	-	(427,789)
외화표시 현금및현금성자산의 환율변동효과	181	-	181
현금및현금성자산의 순증감	244,359	75,866	320,225
기초 현금및현금성자산	444,376	(236,229)	208,147
기말 현금및현금성자산	688,735	(160,363)	528,372

(주9) 주석
상기와 같은 수정사항으로 인하여 변동된 연결 및 별도 재무제표상 계정과목과 관련 금액 및 주석사항들도 정정하였습니다.

【 대표이사 등의 확인 】

확 인 서

우리는 당사의 대표이사 및 신고업무담당이사로서 이 사업보고서의 기재내용에 대해 상당한 주의를 다하여 직접 확인·검토한 결과, 중요한 기재사항의 기재 또는 표시의 누락이나 허위의 기재 또는 표시가 없고, 이 공시서류에 표시된 기재 또는 표시사항을 이용하는 자의 중대한 오해를 유발하는 내용이 기재 또는 표시되지 아니하였음을 확인합니다.

또한, 당사는 「주식회사등의외부감사에관한법률」제8조의 규정에 따라 내부회계관리제도를 마련하여 운영하고 있음을 확인합니다.

2020 년 11월 16 일

[회사명] 주식회사 케이티앤지

[대표이사] 백 복 인 (서명)

[신고업무담당이사] 김 진 한 (서명)

20170135 10.112.0.35 2020-11-12 10:43:29 이 문서는 케이티앤지의 동의없이 수정, 변경 및 복사할 수 없습니다.

사 업 보 고 서

(제 30 기)

사업연도	2016년 01월 01일	부터
	2016년 12월 31일	까지

금융위원회
한국거래소 귀중

2017 년 3 월 31 일

제출대상법인 유형 :	주권상장법인
면제사유발생 :	해당사항 없음
회 사 명 :	(주)케이티앤지
대 표 이 사 :	백 복 인
본 점 소 재 지 :	대전시 대덕구 벚꽃길 71 (전 화) 080-931-0399 (홈페이지) http://www.ktng.com
작 성 책 임 자 :	(직 책) IR 부장 (성 명) 김 용 범 (전 화) 02-3404-4535

【 대표이사 등의 확인 】

확 인 서

우리는 당사의 대표이사 및 신고업무담당이사로서 이 공시서류의 기재내용에 대해 상당한 주의를 다하여 직접 확인·검토한 결과, 중요한 기재사항의 기재 또는 표시의 누락이나 허위의 기재 또는 표시가 없고, 이 공시서류에 표시된 기재 또는 표시사항을 이용하는 자의 중대한 오해를 유발하는 내용이 기재 또는 표시되지 아니하였음을 확인합니다.

또한, 당사는 「주식회사의외부감사에관한법률」 제2조의2 및 제2조의3의 규정에 따라 내부회계관리제도를 마련하여 운영하고 있음을 확인합니다. (「주식회사의외부감사에관한법률」 제2조에 의한 외감 대상법인에 한함)

2017. 3. 31.

[회사명] 주식회사 케이티앤지

[대표이사] 백 복 인 (서명)

[신고업무담당이사] 김 태 섭 (서명)

I. 회사의 개요

1. 회사의 개요

<연결 종속회사의 개황>

(단위 : 백만원)

상호	설립일	주소	주요사업	직전사업연도말 자산총액	지배관계 근거	주요종속 회사 여부
(주)한국인삼공사 (비상장)	1999. 1.1.	대전광역시 대덕구 벚꽃길 71	인삼류 및 인삼제품의 제조와 판매 등	1,867,855	지배회사 보유지분 50% 초과	직전연도 자산총액이 지배회사 자산총액의 10% 이상인 종속회사
영진약품공업(주) (상장)	1962. 7. 18.	서울시 강동구 천호3동 415-20	의약품 및 동원료와 화공약품의 제조판매 등	199,354	지배회사 보유지분 50% 초과	직전연도 자산총액이 750억원 이상인 종속회사
태아산업(주) (비상장)	1972. 12. 20	대전광역시 대덕구 읍내동 450-11	판상엽 제조	15,668	지배회사 보유지분 50% 초과	-
KT&G Tutun Mamulleri Sanayi ve Ticaret A.S. (비상장)	2003. 12. 1.	Dereboyu Sokak Sun Plaza No:24 K:10 P.K. 34398 Masak Istanbul	담배제조 및 판매	46,667	지배회사 보유지분 50% 초과	-
Korea Tabacos do Brasil Ltda. (비상장)	2005. 7. 11.	Marechal Floriano, 432, Sala 601, Santa Cruz do Sul, RS, Brasil	잎담배 조달 등	2,615	지배회사 보유지분 50% 초과	-
KT&G Pars (비상장)	2009. 2. 9.	3rd Fl., No.46/2(Reza Building), Corner of Bosnia Herzegovina St., Fereshteh St.,Valiasr Ave., Tehran, Iran	담배판매 및 도매	24,820	지배회사 보유지분 50% 초과	-
KT&G Rus L.L.C (비상장)	2008. 7. 1.	249030, Russian Federation, Kaluga Region,City of Obninsk, Karalyova str., 6G, apt.5	담배판매 및 도매	157,332	지배회사 보유지분 50% 초과	직전연도 자산총액이 750억원 이상인 종속회사
(주)케이지씨라이프앤진 (비상장)	2003. 9. 1.	서울특별시 성동구 도선동 58-1 코스모타워 11층	인삼류 및 인삼제품의 판매업 등	24,200	종속기업을 통해 지배하는 종속기업	-
KT&G USA Corporation (구, Global Trading, Inc.) (비상장)	2004. 12.9.	1601 E Plano Pkwy, Suite 110, Plano, TX 75074 USA	담배판매 및 도매	50,367	지배회사 보유지분 50% 초과	-
정관장고빈유한공사 (비상장)	2009. 4. 1.	1F, NO 601, RUIGUANG ROAD, NEIHU DIST. TAIPEI, TAWAIN R.O.C	홍삼류판매	13,004	종속기업을 통해 지배하는 종속기업	-
Korean Red Ginseng Corp., Inc. (비상장)	2009. 4. 1.	17316 EDWARDS RD.B135 CERRITOS. CA. 90703, USA	홍삼류판매	11,841	종속기업을 통해 지배하는 종속기업	-
정관장육년근상업(상해)유한공사 (비상장)	2009. 10. 1.	China, People's Republic, Changning District, Zunyi Road No.100, City centre, A-1901, China	홍삼류판매	29,428	종속기업을 통해 지배하는 종속기업	-
길림한정인삼유한공사 (비상장)	2011. 4. 28.	Changbaishan Global Business Center 7F, No.1077-1-19 Tianchilu YanJi City, Jilin Provine, China	홍삼류 제조 판매	73,310	종속기업을 통해 지배하는 종속기업	-
주식회사 한국인삼공사재팬 (비상장)	2011. 8. 1	2F, 제13다이데츠빌딩, 신주쿠, 신주쿠구, 도쿄, 일본	직영(매장) 및 통신판매	4,947	종속기업을 통해 지배하는 종속기업	-
(주)코스모코스 (구, 소망화장품(주)) (비상장)	1994. 2. 14	인천시 남동구 고잔동 687-14	화장품 제조 및 도소매업	76,557	지배회사 보유지분 50% 초과	직전연도 자산총액이 750억원 이상인 종속회사
Renzoluc Pte., Ltd. (비상장)	2009. 4.15	30 Cecil Street #19-01 Prudential Tower, Singapore (049712)	-	45,479	지배회사 보유지분 50% 초과	-
(주)케이티앤지생명과학 (비상장)	2008. 8. 5.	대전광역시 대덕구 벚꽃길 71	연구개발업	10,829	지배회사 보유지분 50% 초과	-
(주)케이지씨예본 (비상장)	2012. 2. 22	충청북도 충주시 가주농공2길 27	한약 및 한약제재의 제조 등	58,511	지배회사 보유지분 50% 초과	-
K-Q HongKong I,Limited (비상장)	2012. 5. 30	35th floor, Bank of China Tower 1 Garden Road, Central, Hong Kong	홍삼 등의 제조・판매업	41,379	지배회사 보유지분 50% 초과	-
PT CKJ INDONESIA (비상장)	2012. 10. 2	Gandaria 8 Office 9th Floor, Unit 9G, Jalan Arterial Pondok Indah, Jakarta Selatan	홍삼 등의 제조・판매업	1,042	종속기업을 통해 지배하는 종속기업	-
PT KT&G Indonesia (비상장)	2013. 2. 11	GD Plaza BAPINDO Citi Bank Tower LT. 22. Jend Sudirman Kav 54-55 Senayan, Kebayoran Baru, Jakarta Selatan	담배제조・판매업	16,731	지배회사 보유지분 50% 초과	-

PT Mandiri Maha Mulia (비상장)	2012. 5. 14	RT .06 RW. 03 Kelurahan Purwosari Kecamatan Purwosari Kabupaten Pasuruan	담배제조・판매업	23,244	종속기업을 통해 지배하는 종속기업	-
K&I HK Co.,Ltd (비상장)	2014. 3. 3	RM 1808, 18/F, TOWER II, ADMIRALTY CTR 18 HARCOURT RD, ADMIRALTY, HONG KONG	화장품 등 판매업	1,280	지배회사 보유지분 50% 초과	-
K&I China Co.,Ltd (비상장)	2014. 6. 25	Room2205, Building8, WandaPlaza No.93, JianGuoRoad, Chaoyang District, BeJing P.R.CHINA	화장품 등 판매업	4,047	지배회사 보유지분 50% 초과	-
KT&G Global Rus L.L.C. (비상장)	2016. 5. 3	Office 11, Building 1b, Estate3, 2nd East Way, Dobrino Village, Borovsk District, Kaluga Region, Russia Federation 249020	담배 제조・판매업	20,145	지배회사 보유지분 50% 초과	-
(주)상상스테이 (비상장)	2015. 10. 29	서울특별시 중구 남대문로 9	호텔업	14,082	지배회사 보유지분 50% 초과	-

- 회사는 2분기 중 KT&G Global Rus L.L.C.를 출자설립하였습니다.
- 회사는 3분기 중 소망화장품(주)의 사명을 (주)코스모코스로 변경하였습니다.
- 회사는 3분기 중 Global Trading, Inc.의 사명을 KT&G USA Corporation으로 변경하였습니다.
- 회사는 3분기 중 (주)케이지씨라이프앤진을 (주)한국인삼공사에 100%자회사로 출자하였습니다.

<연결대상회사의 변동내용>

구 분	자회사	사 유
신규 연결	KT&G Global Rus L.L.C.	당기 중 신설
	-	-
연결 제외	-	-
	-	-

가. 회사의 법적・상업적 명칭

당사의 명칭은 '주식회사 케이티앤지'이며, 영문으로는 'KT&G Corporation'입니다.

나. 설립일자 및 존속기간

당사는 1987년 4월 1일자로 한국전매공사법에 의거 100% 현물출자에 의한 정부투자기관인 한국전매공사로 설립되었으며, 1989년 4월 1일자로 한국담배인삼공사법에 의한 주식회사 한국담배인삼공사로 변경되었고, 1997년 8월 28일자로 공포되고 1997년 10월 1일자로 시행된 "공기업의 경영구조개선 및 민영화에 관한 법률"에 의거 정부출자기관으로 전환됨과 동시에 상법에 의한 주식회사로 경영체제가 변경되었습니다. 이후 정부의 공기업 민영화 및 경영혁신계획 방침에 따라 1999년 1월 1일자로 홍삼사업을 분리하여 당사의 홍삼사업 관련 자산과 부채를 신설된 (주)한국인삼공사에 사업포괄 현물출자를 하였습니다. 또한 당사는 2002년 12월 27일자로 당사의 상호를 주식회사 한국담배인삼공사에서 주식회사 케이티앤지로 변경하였습니다.
한편, 당사는 1999년 10월 8일자로 정부보유주식 중 28,650,000주를 공모를 통해 매각하고 주식을 한국증권거래소에 상장하였으며, 2001년 10월 31일과 2002년 10월 17일에 룩셈부르크 증권거래소(Luxembourg Stock Exchange)에 각각 45,400,000주와 35,816,658주의 해외주식 예탁증서(해외주식 예탁증서 2주가 당사주식 1주를 나타냄)를 상장하였습니다. 이후 2009년 6월 25일자로 동 예탁증서의 거래시장을 룩셈부르크 증권거래소내의 BdL

Market에서 Euro MTF로 변경하였습니다.

다. 본사의 주소, 전화번호, 홈페이지 주소

- 주소 : 대전시 대덕구 벚꽃길 71
- 전화번호 : 042-939-5000
- 홈페이지 : http://www.ktng.com

라. 회사사업 영위의 근거가 되는 법률

당사는 담배사업법에 근거하여 사업을 영위하고 있으며, 관련법령으로는 국민건강증진법, 청소년보호법, 지방세법, 자원의 절약과 재활용 촉진에 관한 법률 등이 있습니다.

마. 주요 사업의 내용

당사는 담배의 제조와 판매를 주사업으로 하고 있으며, 국내는 물론 중동·중앙아 및러시아 등 60여개국에도 수출하고 있습니다. 회사 정관상 기재되어 있는 목적사업은아래와 같습니다.

목 적 사 업

1. 담배의 제조와 판매
2. 홍삼, 홍삼제품 및 건강기능식품의 제조와 판매
3. 식음료품의 제조와 판매
4. 의약품, 바이오의약품, 의약외품, 의료용품, 의료기기 및 기타 관련 제품의 개발, 제조 및 판매
5. 담배사업과 관련한 재료품의 제조와 판매
6. 무역업
7. 유통업
8. 방송업
9. 부동산업, 임대업 및 주택사업
10. 잎담배 경작지도
11. 정부가 지정 또는 위탁하는 시험·검사·검증·표준화에 관한 업무
12. 금융업
13. 보험업
14. 금융·보험 관련 서비스업
15. 종합 건설업
16. 원유, 석탄, 천연가스 및 기타 천연재생자원의 탐사, 채취와 그 개발, 투자 및 판매
17. 대체에너지·청정에너지·신재생에너지 등 에너지의 생산, 수송, 공급 및 관련기술 사업
18. 탄소배출권 관련 업무수행 및 매매업
19. 맥주, 위스키류, 소주류, 주정, 기타 주류제품 및 부산물의 제조, 가공, 판매
20. 전기, 가스, 증기 및 공기조절 공급업
21. 도매 및 상품중개업
22. 보관, 창고업 및 기타운송 서비스업
23. 신소재 개발 등 연구개발업
24. 프랜차이즈 모집 및 운영업
25. 영화, 음반, 비디오물 등 영상·오디오 기록물 제작 및 배급, 영화관·공연시설·녹음시설 운영
26. 서적, 신문, 잡지 및 기타인쇄물 발행, 출판업
27. 음식점 및 주점업
28. 복지시설 운영 등 사회복지 서비스업
29. 교육 서비스업
30. 광고대행, 광고매체 판매, 광고물 작성 등 종합광고업
31. 문화·예술 및 여가용품 사업
32. 오락·게임 사업 및 관련 컨텐츠·용품 사업
33. 종합 관광업 및 호텔·여관·휴양콘도 등 숙박업
34. 유원지 및 테마파크 운영업
35. 사업시설 관리 및 조경서비스업
36. 미용업, 스파 등 욕탕업 및 유사 서비스업
37. 여행사 및 기타 여행보조 서비스업
38. 스포츠단 운영 및 그 부대사업
39. 체력단련시설·수영장·스키장·골프장 운영 등 스포츠 서비스업
40. 주차장 운영업
41. 인력 공급 및 고용알선업
42. 담배·인삼 등 식물종자 개발, 생산 및 매매업
43. 비료 및 농약의 제조와 판매
44. 비누 및 세정제의 제조와 판매
45. 화장품의 제조와 판매
46. 향료의 제조와 판매

47. 브랜드, 상표권, 제조기술 등 위 각호와 관련된 지적재산권의 관리 및 라이센스업 48. 소프트웨어 개발 및 공급업 49. 위 각호와 관련한 연구사업

바. 계열회사에 관한 사항

당사는 당기말 현재 당사를 제외하고 ㈜한국인삼공사, 영진약품공업㈜, 태아산업㈜, ㈜케이지씨라이프앤진, ㈜제이알제5호위탁관리부동산투자회사, ㈜코스모코스 (구, 소망화장품(주)), ㈜케이티앤지생명과학 및 ㈜케이지씨예본 및 ㈜상상스테이를 포함한 공정거래법상 9개의 계열회사를 가지고 있습니다.

당사 및 소속 국내회사들의 직전사업연도의 재무상태표상의 자산총액의 합계액이 5조원 이상이므로 '16. 4. 1일 독점규제및공정거래에관한법률에 의거 대규모기업집단으로 지정된 바 있으나, '16. 9. 29일 관련 법률 시행령의 개정으로 기업집단 지정 기준이 자산총액의 합계액 5조원 이상에서 10조원 이상으로 상향 조정되어 기업집단에서 지정 제외되었습니다. 지정 제외 직전 계열회사에 대한 세부 내용은 아래와 같습니다.

명 칭	업 종	지분율	상장 여부
㈜한국인삼공사	인삼류 및 인삼제품의 제조와 판매 등	100.00%	비상장
영진약품공업㈜	의약품 및 동원료와 화공약품의 제조판매 등	53.00%	상장
태아산업㈜	판상엽 제조	100.00%	비상장
㈜케이지씨라이프앤진	홍삼제품 및 건강기능식품의 판매	100.00%	비상장
㈜제이알제5호위탁관리부동산투자회사	부동산의 취득 및 처분, 부동산의 임대차, 부동산개발 등을 통해 얻은 수익 배당	34.63%	비상장
㈜코스모코스 (구, 소망화장품(주))	화장품제조업	98.49%	비상장
㈜케이티앤지생명과학	의약품 등 연구개발업	34.03%	비상장
㈜케이지씨예본	건강기능식품 제조업	100.00%	비상장
㈜상상스테이	호텔업	100.00%	비상장

2. 회사의 연혁

가. 회사의 본점소재지 및 그 변경

○ 본점 소재지 : 대전광역시 대덕구 벚꽃길 71
○ 변경 : 해당사항 없음

공시대상기간(2012. 01. 01 ~ 2016. 12. 31) 중 회사의 주된 변동내용은 다음과 같습니다.

나. 회사의 연혁

○ 2012. 2. 22 : ㈜케이지씨예본을 13,000백만원에 출자설립함
○ 2012. 5. 18 : ㈜케이티앤지'는 21,400백만원(4,280,000주) 규모의 '㈜케이지씨 라이프앤진'의 주주배정 유상증자에 참여함

○ 2012. 5. 23 :'㈜로제화장품' 기업집단(계열회사)에서 제외됨
○ 2012. 6. 20 :'㈜케이티앤지바이오' 기업집단(계열회사)에서 제외됨
○ 2012. 7. 31 : ㈜케이티앤지'는 39,140백만원 규모로 '㈜한국인삼공사'에 현물출자를 결정함
○ 2012. 7. 31 : '㈜케이티앤지'는 13,926백만원 규모로 '㈜케이지씨예본'에 현물출자를 결정함
○ 2012. 9. 24 : '㈜케이티앤지'는 17,000백만원 규모로 '㈜케이지씨예본' 유상증자에 참여함
○ 2013. 5. 24 : '㈜케이티앤지'는 22,000백만원 규모로 '㈜케이지씨라이프앤진' 유상증자에 참여함
○ 2013. 12. 13 : '㈜케이티앤지'는 16,000백만원 규모로 '㈜케이지씨라이프앤진' 유상증자에 참여함
○ 2014. 4. 16 : '㈜케이티앤지'는 37,950백만원 규모로 '㈜한국인삼공사'에 '㈜길림한정유한공사'를 현물출자 결정함
○ 2014. 4. 16 : '㈜케이티앤지'는 5,902백만원 규모로 '㈜케이지씨예본'에 담배용 향캡슐 공장을 현물출자 결정함
○ 2014. 7. 18 : '㈜케이티앤지'는 ㈜YTN 지분 838만주(이사회결의일 기준 종가 적용,253억원)를 ㈜한국인삼공사에 현물출자함
○ 2014. 7. 18 : '㈜케이티앤지'는 ㈜YTN 지분 838만주(이사회결의일 기준 종가 적용,253억원)를 ㈜한국인삼공사에 현물출자함
○ 2014. 8. 19 (주) 농업회사법인 예본농원㈜는 청산종결로 인한 계열회사 제외
○ 2015. 8. 20 :K&I China Co., Ltd.에 5,096백만원 추가출자
○ 2015. 9. 1 : '㈜소망화장품' 49,755백만원(9,950,987주) 유상증자에 참여함
○ 2015. 10. 22 : '㈜상상스테이'를 20,000백만원에 출자설립함 (2015.12.1 계열 회사 편입)
○ 2015. 12. 17 : Korean Tobacos do Brasil Ltda.에 2,356백만원 추가출자
○ 2015. 12. 24 : '㈜제이알4호 기업구조조정 부동산투자회사' 청산종결로 인한 계열회사 제외
○ 2016. 5. 3 : KT&G Global Rus LLC 러시아 물류법인 출자설립
○ 2016. 9. 1 : (주)소망화장품 사명을 (주)코스모코스로 변경함
○ 2016. 9. 7 : Global Trading, Inc. 사명을 KT&G USA Corporation으로 변경함
○ 2016. 9. 29 : (주)한국인삼공사에 라이프앤진 지분 100% 출자함
○ 2016. 9. 29 : 상호출자제한 기업집단 제외됨

다. 경영진의 중요한 변동

○ 2012. 2. 24. 제25기 정기 주총에서 안용찬, 이윤재, 김원용 사외이사가 임기만료 가 되었으며, 이중 김원용 사외이사는 재선임되었음.
○ 2012. 2. 24. 제25기 정기 주총에서 김인호, 손원익 사외이사가 선임되었음.
○ 2013. 2. 28. 제26기 정기 주총에서 김득휘, 조규하, 지승림 사외이사가 임기만료 가 되었으며, 이중 김득휘, 조규하 사외이사는 재선임되었음.
○ 2014년 3. 7. 제27기 정기주총에서 이왕재, 김정식, 정영기 사외이사가 임기만료 되어 퇴임하였으며, 송업교, 박동열, 이준규 사외이사가 신규 선임되었음.
○ 2015년 2. 27. 제28기 정기주총에서 김원용, 김인호, 손원익 사외이사가 임기만료가 되어 퇴임하였으며, 손태규, 최경원 사외이사가 신규 선임되었음.
○ 2015. 7. 29 : 민영진 대표이사가 일신상의 형편에 의하여 사임함

○ 2015. 10. 7 : 제29기 임시주총에서 백복인 대표이사가 선임되었음
○ 2015. 10. 15 : 박동열 사외이사가 일신상의 형편에 의하여 사임함
○ 2016. 3. 18 : 제29기 정기주총에서 김득휘, 조규하 사외이사가 임기만료가 되어 퇴임하였으며, 윤해수, 고상곤, 이은경 사외이사가 신규 선임되었으며 김흥렬 사내이사가 선임되었음
○ 2016. 12. 15 : 손태규 사외이사가 일신상의 형편에 의하여 사임함

라. 경영활동과 관련된 중요한 사실의 발생

<한국인삼공사>

□ 유상증자(현물출자) 관련사항
o 유상증자 참여자 : ㈜케이티앤지 (회사와의 관계 : 동일인)
o 출자참여내역
- 출자방법 : 구주주배정 현물출자
- 현물출자 목적물 : 신규 인삼공장 설립을 위한 토지, 건물 및 구축물
- 출자금액 : 39,140백만원
- 출자주식수 : 276,654주
- 1주당 가격 : 141,478원
o 유상증자내역
- 증자금액 : 39,140백만원
- 증자주식수 : 276,654주
※ 출자전 12,985,851주 → 출자후 13,262,505주
o 이사회 의결일 : 2012.8.1
o 시행일 : 2012.10.1

□ 비유동자산 취득결정 관련사항
o 취득목적물 : KGC인삼공사 원주공장(리모델링 공사)
o 취득목적물 규모 : 지하 1층, 지상 5층(연면적 100,697㎡/30,146평)
o 취득가액 : 140,200백만원
o 취득목적 : 제 2공장 설립을 통한 생산기반 확충
o 이사회 의결일 : 2013년 7월 17일
※ 취득가액은 리모델링 소요예정비용이며 부지 및 건물은 기 취득완료

□ 유상증자(현물출자) 관련사항
o 유상증자 참여자 : ㈜케이티앤지(회사와의 관계 : 동일인)
o 출자참여내역
- 출자방법 : 구주주배정 현물출자
- 현물출자 목적물 : (주)케이티앤지 보유의 YTN주식 8,380,000주
* 취득목적 : (주)케이티앤지의 방송법 준수 및 KGC의 투자포트폴리오 다변화
- 출자금액 : 25,350백만원
* 주당가격은 이사회결의일 기준, YTN주식종가(3,025원) 적용
- 주식평가기관 : 도원회계법인
- 출자주식수 : 217,854주
- 1주당 가격 : 116.360원
o 유상증자내역

- 증자금액 : 25,350백만원
- 증자주식수 : 217,854주
o 이사회 의결일 : 2014년 7월 17일
o 시행일 : 2014년 7월 18일(계약체결 및 관련 공시일 기준임)

□ 유상증자(현물출자) 관련사항
o 유상증자 참여자 : ㈜케이티앤지(회사와의 관계 : 동일인)
o 출자참여내역
- 출자방법 : 구주주배정 현물출자
- 현물출자 목적물 : 길림한정유한외사 지분 100% 인수
- 출자금액 : 37,950백만원
- 출자주식수 : 331,981주
- 1주당 가격 : 114,315원
o 유상증자내역
- 증자금액 : 37,950백만원
- 증자주식수 : 331,981주
o 이사회 의결일 : 2014년 4월 14일
o 시행일 : 2014년 7월 25일 (중국 공상행정관리국 주주변경등록 수리일)

□ 유상증자(현물출자) 관련사항
o 유상증자 참여자 : ㈜케이티앤지(회사와의 관계 : 동일인)
o 출자참여내역
- 출자방법 : 구주주배정 현물출자
- 현물출자 목적물 : ㈜ 케이티앤지의 L&G지분 100% 인수
- 출자금액 : 18,639백만원
- 출자주식수 : 18,180,000주
- 1주당 가격 : 1,025원
o 유상증자내역
- 증자금액 : 18,639백만원
- 증자주식수 : 202,663주
※ 출자전 13,812,340주 → 출자후 14,015,003주
o 이사회 의결일 : 2016년 9월 29일
o 시행일 : 2016년 11월 4일

<코스모코스>

□ (주)코스모코스 (구, 소망화장품(주)) 유상증자(주주배정증자)

구분	증자 前	증자 後
주식수(보통주)	470,396주	10,470,396주
주식수(우선주)	94,079주	94,079주
주식총수	564,475주	10,564,475주
자본금	2,822,375,000원	52,822,375,000원

□ (주)코스모코스 (구, 소망화장품(주)) 기업분할
- 2011년 8월 1일 화장품부문은 코스모코스로 비화장품부문은 소망글로벌로 인적 분할 (분할비율 약 98 : 2)
- 분할등기일 : 2011년 8월 1일

마. 종속회사의 연혁

상 호	주요사업의 내용	회사의 연혁

㈜한국인삼공사	홍삼 등의 제조・판매업	- 한국 프랜차이즈대상 수상('06) - 대한민국 명품브랜드대상 수상('06) - 여성소비자가 뽑은 최고의 명품브랜드대상 수상('06) - 중국지사 설립('07) - 퍼스트브랜드 대상 수상('07) - 한국산업의 브랜드파워 1위 수상('07) - 한국소비자의 신뢰기업대상 수상('07) - 2년 연속 퍼스트브랜드 대상 수상('08) - 2년 연속 한국산업의 브랜드파워 1위 수상('08) - 2년 연속 한국 소비자의 신뢰기업대상 수상('08) - 홍삼정차 우주인식품 선정('08) - 재무경영대상 수상('08) - 농산물 수출탑 수상('08) - 3년 연속 퍼스트브랜드 대상 수상('09) - 3년 연속 한국 소비자의 신뢰기업대상 수상('09) - 대만법인 정관장 고빈유한공사 설립 ('09.4) - 미국법인 KOREAN RED GINSENG CORP. INC 설립 ('09.4) - 대전시 매출의 탑 트로피 수상('09.10) - 장학재단 기부협약 체결('09.12) - 중국법인 정관장 육년근 상업상해유한공사 설립('09.10) - 아시아나항공 베스트파트너스상 수상('10.1) - 4년 연속 퍼스트브랜드 대상 수상('10.2) - 제천시 한약재유통시설 위탁운영 협약체결('10.2) - 4년 연속 한국산업의 브랜드파워 1위 선정('10.3) - 국제공인시험기관(KOLAS) 인증 획득('10.3) - 4년 연속 'The Company of Korea' 신뢰기업 대상 수상('10.6) - 대한민국 명품지수 1위 상품 선정 ('10.6) - 정관장 홍삼원 대한민국 일류브랜드 대상 수상 ('10.6) - CCMS(소비자 불만 자율관리 프로그램) 도입 선포식('10.8) - 제4회 대전광역시 7,000억 매출의 탑 수상 ('10.9) - 한약재 가공 공장 개장식 ('10.9) - 대전광역시 대덕구 평촌동 100번지로 본점 이전('10.11) - 사내방송 (G-Story) 개국('11.1) - 5년 연속 '퍼스트 브랜드' 대상 수상('11.1) - <정관장 골프단> 창단('11.3) - '정관장육년근상업(상해)유한공사(중국법인)' 베이징 지사 개설('11.3) - '정관장육년근상업(상해)유한공사(중국법인)' 항저우 지사 개설('11.5) - '2011 The Proud 주목받는 신상품' 수상('11.7) - '정관장 사회봉사단' 이달의 나눔인 상 수상('11.7) - 캐나다 토론토지사 개설('11.9) - KGC 인재개발원 개원('11.9) - '정관장 스파G' 오픈('11.9) - 주식회사 한국인삼공사 재팬 오사카지사 개설('11.10) - 뉴욕 맨하튼 정관장 브랜드스토어 오픈('11.12) - 1억 달러 수출탑 수상('11.12) - 미생물, 무기성분 분야 국제공인시험기관인정 획득('11.12) - '홍삼의 항산화 효과' 식약청 인증 획득('12.2)

		- 한국인삼공사, 농수산식품 수출탑 '대통령상' 수상('12.3) - 정관장 브랜드스토어, 싱가폴 창이공항 입점('12.6) - 고려인삼창 HACCP(위해요소 중점관리 기준) 인증 획득('12.6) - 기업신용 평가 최고 등급 획득('12.6) - 소비자중심경영(CCM) 인증 획득('12.12.11) - 7년 연속 '퍼스트브랜드' 대상 수상('13.1.23) - '2013 한국산업의 브랜드파워(K-BPI)' 건강식품 부분 7년 연속 1위 선정('13.3.5) - '정관장 스파G' 2호점(명동점) 오픈('13.6.1) - 고려인삼창 식품안전경영시스템(ISO22000) 인증 획득('13.7.28) - KGC인삼공사 독자개발 홍삼오일, 식약처 비고시 인증 획득('13.11.16) - 정관장, 건강기능식품 업계 최초 <그린 패키징상> 수상('13.12.11) - 부여 인삼박물관 리뉴얼 개관 ('14.1.3) - R&D본부 내 '한국인삼사포닌 데이터센터'설립 ('14.3.20) - 정관장, 이슬람 할랄식품 인증 획득 ('14.4.8) - 정관장 홍삼 전문카페 'CAFE-G' 오픈 ('14.4.10) - 정관장, '제8회 미래패키징 신기술 정부포상'수상('14.6.13) - 정관장 사외보 '심', 2014년 대한민국 커뮤니케이션 대상 수상('14.12.8) - 정관장, 3년 연속 소비자중심경영 우수기업 수상('14.12.11) - KGC인삼공사, 2015 HRD KOREA 교육프로그램 대상 수상('15.3.31) - 정관장, The World No.1 Ginseng Brand 인증획득('15.6.4) - '2015 일본 굿 디자인 어워드' 본사 수상('15.10.13) - 대한민국 퍼스트브랜드 대상 퍼스트클래스브랜드 수상('16.1.27) - 독일 IF 디자인 어워드 2016(IF Design Award 2016) 본상 수상('16.2.18) - 2016년 한국산업 구매안심지수 1위('16.2.24) - 농림축산식품부 및 문화체육관광부 공동 우수문화상품 선정('16.3.3) - 교육부 교육기부우수기관 연속 인증('16.3.31) - 국제공인분석능력평가서 우수기관 인정('16.7.4) - 세계 최초 국제공인시험기관(KOLAS) '인삼사포닌 진세노사이드'인증 획득('16.9.26) - '정관장봉사단' 우수기업봉사단 부문 보건복지부장관상 수상('16.10.19) - 보건복지부 '우수 사회공헌'부문 보건복지부장관상 수상('16.10.27) - 문화체육관광부 '우수 사보'부문 '문화체육관광부 장관상' 수상('16.12.1) - 교육부 '교육기부대상' 교육부 장관상 수상('16.12.13)

영진약품공업(주)	의약품 제조・판매업	- 회사 설립(서울시 성동구 성수동 1가)(1962.07) - 공모증자(자본금 4억원)로 기업공개(1973.03) - 구주 및 신주를 한국증권거래소에 상장(1973.06) - 오산 원료 합성공장 완공(경기도 평택시 진위면 갈곶리)(1973.12) - 탈암피실린제조방법으로 최우수 금상 수상(특허청)(1980.12) - 은탑산업훈장 수상 (제19회 발명의 날)(1983.05) - 과학기술처에서 기업부설연구소(중앙연구소 본소, 분소)인정(1985.04) - 병역특례연구기관 지정(1986.12) - 국민훈장 모란장 수훈(제15회 보건의 날)(1987.04) - 남양 KGMP 공장 준공(경기도 화성시 무송동)(1989.12) - 남양 KGMP공장 시설기준 허가 획득(1990.09) - 부도발생, 은행거래정지(1997.12) - 화의절차개시 신청(1997.12) - 재산보전처분 결정(1998.01) - 화의개시 결정(1998.05) - 화의인가 결정(1998.08) - 채무구조조정 일괄약정 체결(채권단)('00.12) - 자본유치를 위한 투자계약 체결 (KT&G를 포함한 G&F컨소시엄)('03.08) - (주)KT&G 계열사로 편입('04.05) - 전주 원료 합성공장 준공(전북 완주군 봉동읍 용암리)('05.09) - 남양 세파제 전용공장 준공(경기도 화성시 무송동)('11.06) - 익산 공장 매각 (익산시 용제동 598-1)('13.12) - 전주 API 일반제 공장 완공('14.12) - 본점 변경 (서울시 송파구 올림픽로 35다길 13(신천동))('16.6.24)
태아산업(주)	제지식 판상엽 제조업	- 회사설립(1972.12) - 케이티앤지 지분 100%취득('04.03) - 케이티앤지 15억 출자(300,000주)('11.06)
KT&G Tutun Mamulleri Sanayi ve Ticaret A.S.	담배 제조・판매업	- 터키공장 시공, 준공('07~'08) - 현지생산 및 중동중앙아 완제품수출('09) - EU시장 진출('12)
Korea Tabacos do Brasil Ltda.	잎담배 가공업	- 법인설립 및 브라질 현지등록('05, 6~7) - 케이티앤지유상증자에 따른 투자금 증액(1.4억)('12. 6)
KT&G Pars	담배 제조・판매업	- 이란공장 시공, 준공('09) - 현지생산 및 판매시작('09)
KT&G Rus L.L.C.	담배 제조・판매업	- 법인설립('08) - 공장 완공('10) - 제품생산시작('10) - 판매시작('11)
(주)케이지씨라이프앤진	홍삼류 방문판매	- 케이티앤지가 한국인삼공사로 부터 49억에 인수 (주)케이지씨판매(현,(주) 케이지씨라이프앤진)('10. 6) - 케이티앤지 210억원 출자(4,200,000주)('10.11) - 케이티앤지 90억원 출자(1,800,000주)('11.11) - 케이티앤지 214억원 출자(4,280,000주)('12.5) - 케이티앤지 220억원 출자(4,400,000주)('13.5) - 케이티앤지 160억원 출자(3,200,000주)('13.12) - 케이티앤지가 한국인삼공사에 라이프앤진 지분 100% 출자(18,180,000주)

KT&G USA Corporation (구, Global Trading, Inc.)	담배 판매업	- 회사설립('09.4) - 케이티앤지 100%(500주) 지분인수('10.8)
길림한정인삼유한공사	홍삼 등의 제조・판매업	- 길림한정인삼유한공사설립('11.4) - 길림한정인삼유한공사 공장착공('11.7) - 길림한정인삼유한공사 공장 준공허가취득('13.1)
(주)코스모코스 (구, 소망화장품(주))	화장품 제조・판매업	- 한국능률협회 컨설팅 (KMAC) 염모제 부문 1위 브랜드 선정('09) - 대한민국 베스트 화장품 염모제 부문 1위 수상('10) - 다나한 신라면세점 입점('10) - 국내 브랜드 최초 유전자 활성화 화장품 RGII 프리미엄 EX 런칭('10) - 제26회 IFSCC(세계화장품학회)에서 RGIII 육모효과 연구 발표('10) - 다나한 동화면세점 입점('10) - 국내 제대혈 줄기세포 NO1 연구기관 메디포스트와 MOU 체결('10) - 다나한 피부 세포 유전자 연구소 개설('10) - 산업자원부 '브랜드 가치평가' 남성화장품 부문 1위 수상 (8년 연속)('10) - 소비자불만 자율관리 프로그램 CCMS 인증('10) - 다나한 에어부산 기내면세점 입점('11) - 다나한 인천국제공항 면세점 입점('11) - 자연주의 화장품 '다나한 에코퓨어' 런칭('11) - 대한민국 베스트 화장품 염모제 부문 1위 선정 (CMN, 탄타월드 조사)('11) - 뷰티크레딧 현재 전국 410개 매장, 해외 10여개국 50여개 매장 운영 중('11) - 인적분할('11.8) - 대주주변경('11.9) - '케이티앤지' 계열사 편입('11.10) - 자사 CI 변경('12.1) - '에스테티카 프로페셔널' 미용 전문 브랜드 론칭('12.5) - RG3프로페셔널 미용 전문 브랜드 론칭('12.7) - 다나한 본연진 론칭('12.9) - '꽃을든남자'BI변경('12.10) - 꽃을든남자 에너지팩토리(맨즈밤) 론칭('13.1) - 브랜드숍 'ONL' 론칭('13.3) - 제11회 아시아화장품학회에서 연구성과 발표(홍삼 진세노사이드 Rg2 관련)('13.5) - ISO22716 획득(국제우수화장품제조 및 품질관리기준 CGMP)('13.7) - 꽃을든남자 브랜드가치 평가 남성화장품분야 1위 수상 (한국표준협회)('14) - 코스모코스 서울지점 사옥이전('15) - 꽃을든남자 BI 변경, 플로르드망 쇼핑몰 오픈 - 다나한 BI 변경, 유스베리 라인 런칭 - (주)코스모코스로 사명변경('16.9.1) - 더마코스메틱 VPROVE 런칭
(주)케이티앤지생명과학	의학 및 약학 연구개발업	- 법인설립('02) - (주)머젠스, KT&G 자회사로 편입 KT&G 신약개발자산 현물출자('11.12) - 상호변경 : 머젠스 → KT&G생명과학 ('12.02) - 서울사무소 설치('12.03) - 대사질환치료제, 안구건조증치료제 임상2상 개시 - 아토피치료제 시판허가 진행 중

(주)케이지씨예본	한약재의 제조・판매업	- 회사설립(자본금 130억, 케이티앤지 100%지분보유)('12.2) - 케이티앤지 139억 현물출자(2,785,381주)('12.8 이사회결의일기준) - 케이티앤지 170억 유상증자 참여(3,400,000주)('12.9) - 케이티앤지 59억 유상증자 참여(1,180,300주)('14.4)
K-Q HongKong I,Limited	홍삼 등의 제조・판매업	- 회사설립(자본금 130억, 케이티앤지 100%지분보유)('12.5)
Renzoluc Pte., Ltd.	-	- 회사 PT Trisakti Purwosari Makmur 설립(1974) - PT Trisakti Purwosari Makmur의 지분 51%를 보유한 특수목적회사
정관장고빈유한공사	홍삼 등의 제조・판매업	- 대만법인 정관장 고빈유한공사 설립 ('09.4)
Korean Red Ginseng Corp., Inc	홍삼 등의 제조・판매업	- 미국법인 KOREAN RED GINSENG CORP. INC 설립 ('09.4)
정관장육년근상업 (상해)유한공사	홍삼 등의 제조・판매업	- 중국법인 정관장 육년근 상업상해유한공사 설립('09.10) - '정관장육년근상업(상해)유한공사(중국법인)' 베이징 지사 개설('11.3) - '정관장육년근상업(상해)유한공사(중국법인)' 항저우 지사 개설('11.5)
주식회사 한국인삼공사 재팬	홍삼 등의 제조・판매업	- 주식회사 한국인삼공사 재팬 설립('11.8) - 주식회사 한국인삼공사 재팬 오사카지사 개설('11.10)
PT CKJ INDONESIA	홍삼 등의 제조・판매업	- PT CKJ INDONESIA 설립('12.10)
PT KT&G Indonesia	담배제조・판매업	- PT KT&G Indonesia설립('13. 2)
PT Mandiri Maha Mulia	담배제조・판매업	- PT Mandiri Maha Mulia설립('12.5)
K&I HK Co.,Ltd	화장품 판매업	- K&I HK Co.,Ltd설립('14.3)
K&I China Co.,Ltd	화장품 판매업	- K&I HK China Co.,Ltd설립('14.6)
(주)상상스테이	호텔업	- (주)상상스테이 설립('15.12)
KT&G Global Rus L.L.C.	담배 판매업	- KT&G Global Rus L.L.C. 설립('16.05)

3. 자본금 변동사항

가. 증자(감자)현황

(기준일 : 2016년 12월 31일) (단위 : 백만원, 주)

주식발행 (감소)일자	발행(감소) 형태	발행(감소)한 주식의 내용				
		주식의 종류	수량	주당 액면가액	주당발행 (감소)가액	비고
-	-	-	-	-	-	-

4. 주식의 총수 등

가. 주식의 총수현황

(기준일 : 2016년 12월 31일) (단위 : 주)

구 분	주식의 종류			비고
	보통주	-	합계	
Ⅰ. 발행할 주식의 총수	800,000,000	-	800,000,000	-
Ⅱ. 현재까지 발행한 주식의 총수	276,111,897	-	276,111,897	-
Ⅲ. 현재까지 감소한 주식의 총수	138,819,400	-	138,819,400	-

	1. 감자	85,120,000	-	85,120,000	-
	2. 이익소각	53,699,400	-	53,699,400	-
	3. 상환주식의 상환	-	-	-	-
	4. 기타	-	-	-	-
Ⅳ. 발행주식의 총수 (Ⅱ-Ⅲ)		137,292,497	-	137,292,497	-
Ⅴ. 자기주식수		11,027,370	-	11,027,370	-
Ⅵ. 유통주식수 (Ⅳ-Ⅴ)		126,265,127	-	126,265,127	-

나. 자기주식 취득 및 처분 현황

(기준일 : 2016년 12월 31일) (단위 : 주)

취득방법			주식의 종류	기초수량	변동 수량			기말수량	비고
					취득(+)	처분(-)	소각(-)		
배당 가능 이익 범위 이내 취득	직접 취득	장내 직접 취득	보통주	11,306,425	-	299,235	-	11,007,190	-
			-	-	-	-	-	-	-
		장외 직접 취득	보통주	-	-	-	-	-	-
			-	-	-	-	-	-	-
		공개매수	보통주	-	-	-	-	-	-
			-	-	-	-	-	-	-
		소계(a)	보통주	11,306,425	-	299,235	-	11,007,190	-
			-	-	-	-	-	-	-
	신탁 계약에 의한 취득	수탁자 보유물량	보통주	-	-	-	-	-	-
			-	-	-	-	-	-	-
		현물보유물량	보통주	-	-	-	-	-	-
			-	-	-	-	-	-	-
		소계(b)	보통주	-	-	-	-	-	-
			-	-	-	-	-	-	-
기타 취득(c)			보통주	20,180	-	-	-	20,180	-
			-	-	-	-	-	-	-
총 계(a+b+c)			보통주	11,326,605	-	299,235	-	11,027,370	-
			-	-	-	-	-	-	-

다. 종류주식(명칭) 발행현황

(단위 : 백만원)

발행일자		-	
주당 발행가액(액면가액)		-	-
발행총액(발행주식수)		-	-
현재 잔액(현재 주식수)		-	-
주식의 내용	이익배당에 관한 사항	-	
	잔여재산분배에 관한 사항	-	

	상환에 관한 사항	상환조건	-
		상환방법	-
		상환기간	-
		주당 상환가액	-
		1년 이내 상환 예정인 경우	-
	전환에 관한 사항	전환조건	-
		전환청구기간	-
		전환으로 발행할 주식의 종류	-
		전환으로 발행할 주식수	-
	의결권에 관한 사항		-
기타 투자 판단에 참고할 사항			-

5. 의결권 현황

(기준일 : 2016년 12월 31일) (단위 : 주)

구 분	주식의 종류	주식수	비고
발행주식총수(A)	보통주	137,292,497	-
	-	-	-
의결권없는 주식수(B)	보통주	11,027,370	-
	-	-	-
정관에 의하여 의결권 행사가 배제된 주식수(C)	보통주	-	-
	-	-	-
기타 법률에 의하여 의결권 행사가 제한된 주식수(D)	보통주	-	-
	-	-	-
의결권이 부활된 주식수(E)	보통주	-	-
	-	-	-
의결권을 행사할 수 있는 주식수 (F = A - B - C - D + E)	보통주	126,265,127	-
	-	-	-

6. 배당에 관한 사항 등

가. 배당에 관한 사항

당사는 배당에 관해 회사정관 제43조(이익배당)에 명시하고 있으며, 그 내용은 다음과 같습

니다.
① 이익의 배당은 금전과 주식으로 할 수 있다.
② 이익의 배당을 주식으로 하는 경우 회사가 수종의 주식을 발행한 때에는 주주총회의 결의로 그와 다른 종류의 주식으로도 할 수 있다.
③ 회사는 사업년도중 1회에 한하여 6월 30일을 기준일로 하여 이사회의 결의로써 금전으로 이익을 중간배당 할 수 있다.
④ 중간배당을 할 때에는 제7조의2의 우선주식 및 제7조의3의 전환우선주식에 대하여도 보통주식과 동일한 배당률을 적용한다.
⑤ 제1항의 배당은 매결산기말 현재의 주주명부에 기재된 주주 또는 등록된 질권자에게, 제3항의 배당은 중간배당 기준일 현재의 주주명부에 기재된 주주 또는 등록된 질권자에게 각 지급하며, 이익배당에 대한 이자는 지급하지 아니한다.

나. 최근 3사업연도 배당에 관한 사항

구 분	주식의 종류	당기	전기	전전기
		제30기	제29기	제28기
주당액면가액(원)		5,000	5,000	5,000
(연결)당기순이익(백만원)		1,210,187	1,047,221	809,277
(개별)당기순이익(백만원)		1,096,955	971,105	759,650
(연결)주당순이익(원)		9,592	8,314	6,428
현금배당금총액(백만원)		454,554	428,284	428,056
주식배당금총액(백만원)		-	-	-
(연결)현금배당성향(%)		37.6	40.9	52.9
현금배당수익률(%)	보통주	3.42	3.08	4.12
	-	-	-	-
주식배당수익률(%)	보통주	-	-	-
	-	-	-	-
주당 현금배당금(원)	보통주	3,600	3,400	3,400
	-	-	-	-
주당 주식배당(주)	보통주	-	-	-
	-	-	-	-

II. 사업의 내용

회사는 사업의 성격에 따라 4개의 부문(담배, 인삼, 부동산, 기타)으로 구분하였습니다.

구분	주요회사	주요재화 및 용역
담배부문	· (주)케이티앤지 · KT&G Rus L.L.C.	담배 제조 및 판매업
인삼부문	· (주)한국인삼공사	홍삼 등 제조 및 판매업
부동산부문	· (주)케이티앤지 · (주)한국인삼공사 · 영진약품공업(주)	분양 및 부동산임대업
기타부문	· 영진약품공업(주) · (주)코스모코스	의약품과 화장품 제조 및 판매업 등

※ 연결대상 종속회사(총 26개)중 직전사업연도말 자산총액 750억원이상인 주요 종속회사(4개) 기재

회사 및 종속회사의 사업부문별 재무현황을 요약하면 아래와 같습니다.

가. 사업부문별 요약 재무현황

(1) 당기와 전기 중 부문당기손익은 다음과 같습니다.

①당기

(단위: 백만원)							
구분	담배	인삼	부동산	기타	보고부문 합계	제거	연결합계
총부문수익	2,899,548	1,183,617	185,590	470,450	4,739,205	(270,349)	4,468,856
부문간수익	159,662	49,994	10,065	50,628	270,349	(270,349)	-
외부고객으로부터의 수익	2,739,886	1,133,623	175,525	419,822	4,468,856	-	4,468,856
감가상각비	101,742	30,309	8,998	8,716	149,765	-	149,765
무형자산상각비	51	793	-	3,358	4,202	-	4,202
보고부문영업이익	1,215,184	164,505	41,951	29,218	1,450,858	17,976	1,468,834
외부고객 수익 비중	61.3%	25.4%	3.9%	9.4%	100.0%	-	-
보고부문 영업이익 비중	83.8%	11.3%	2.9%	2.0%	100.0%	-	-

※ 상기 외부고객으로부터의 수익비중은 부문간 거래를 제거한후, 연결합계 기준으로 작성된 수치임
※ 상기 보고부문 영업이익비중은 보고부문 영업이익 총합계 기준으로 작성된 수치임

② 전기

(단위: 백만원)

구분	담배	인삼	부동산	기타	보고부문 합계	제거	연결합계
총부문수익	2,843,283	1,007,593	143,619	391,242	4,385,737	(251,702)	4,134,035
부문간수익	127,571	65,263	6,864	52,004	251,702	(251,702)	-
외부고객으로부터의 수익	2,715,712	942,330	136,755	339,238	4,134,035	-	4,134,035
감가상각비	105,002	29,202	6,277	8,226	148,707	-	148,707
무형자산상각비	60	1,548	-	3,513	5,121	-	5,121
보고부문영업이익	1,070,636	114,894	30,481	150,443	1,366,454	(119)	1,366,335
외부고객 수익 비중	65.7%	22.8%	3.3%	8.2%	100.0%	-	-
보고부문 영업이익 비중	78.4%	8.4%	2.2%	11.0%	100.0%	-	-

※ 상기 외부고객으로부터의 수익비중은 부문간 거래를 제거한후, 연결합계 기준으로 작성된 수치임

※ 상기 보고부문 영업이익비중은 보고부문 영업이익 총합계 기준으로 작성된 수치임

(2) 당기말과 전기말 현재 연결회사의 부문자산 및 부채는 다음과 같습니다.

① 제 30(당) 기

(단위: 백만원)							
구분	담배	인삼	부동산	기타	보고부문 합계	제거	연결합계
자산:							
보고부문자산	3,920,305	1,847,372	296,699	286,075	6,350,451	(251,128)	6,099,323
지분법적용투자자산	13,233	-	53,475	3,001	69,709	-	69,709
매각예정비유동자산	-	5,150	21,165	-	26,315	-	26,315
소계	3,933,538	1,852,522	371,339	289,076	6,446,475	(251,128)	6,195,347
공통자산							3,534,571
총자산							9,729,918
비유동자산의 취득	128,615	32,727	-	14,109	175,451	(5,321)	170,130
부채:							
보고부문부채	1,852,003	171,555	-	96,254	2,119,812	(162,960)	1,956,852
공통부채							718,175
총부채							2,675,027

※ 미배분자산 중에는 현금및현금성자산, 매도가능금융자산 및 이연법인세자산 등이포함 되어 있으며, 미배분부채 중에는 차입금, 이연법인세부채 등이 포함되어 있습니다.

② 제 29(전) 기

(단위: 백만원)							
구분	담배	인삼	부동산	기타	보고부문 합계	제거	연결합계
자산:							
보고부문자산	3,920,427	1,831,157	149,522	365,152	6,266,258	(321,530)	5,944,728
지분법적용투자자산	-	-	48,800	2,721	51,521	-	51,521

매각예정비유동자산	1,542	-	-	5,150	6,692	-	6,692
소계	3,921,969	1,831,157	198,322	373,023	6,324,471	(321,530)	6,002,941
공통자산							2,583,569
총자산							8,586,510
비유동자산의 취득	145,098	55,708	-	16,671	217,477	-	217,477
부채:							
보고부문부채	1,424,838	165,732	-	84,536	1,675,106	(136,365)	1,538,741
공통부채							812,922
총부채							2,351,663

※ 미배분자산 중에는 현금및현금성자산, 매도가능금융자산 및 이연법인세자산 등이포함 되어 있으며, 미배분부채 중에는 차입금, 이연법인세부채 등이 포함되어 있습니다.

(3) 종속기업의 재무정보 요약

당기말 현재 종속기업의 요약 재무정보는 다음과 같습니다.

(단위: 백만원)					
피투자회사	자산총액	부채총액	매출액	당기순손익	총포괄손익
(주)한국인삼공사	1,867,855	310,993	1,107,646	85,209	75,857
영진약품공업(주)	199,354	93,186	193,134	4,202	5,744
태아산업(주)	15,668	4,393	13,857	652	512
KT&G Tutun Mamulleri Sanayi ve Ticaret A.S.	46,667	39,256	14,700	(1,156)	(2,465)
Korea Tabacos do Brasil Ltda.	2,615	6	-	-	-
KT&G Pars	24,820	50,999	883	(8,236)	(8,236)
KT&G Rus L.L.C.	157,332	84,304	32,126	6,716	20,879
KT&G USA Corporation	50,367	30,020	134,898	1,061	1,686
(주)코스모코스	76,557	21,161	82,336	(6,757)	(7,307)
Renzoluc Pte., Ltd.	45,479	81,075	-	(4,729)	(6,512)
(주)케이티앤지생명과학	10,829	508	120	(8,612)	(8,599)
(주)케이지씨예본	58,511	11,239	8,458	258	210
K-Q HongKong I, Limited	41,379	-	-	(1,646)	(413)
PT KT&G Indonesia	16,731	42,128	19,955	(3,625)	(4,887)
K&I HK Co., Ltd.	1,280	699	2,269	386	408
K&I China Co., Ltd.	4,047	1,550	928	(2,160)	(2,286)
(주)상상스테이	14,082	2,605	9,591	(8,097)	(8,097)
KT&G Global Rus L.L.C.	20,145	18,483	-	(23)	165
PT Mandiri Maha Mulia	23,244	15,950	18,142	3,231	3,540
(주)케이지씨라이프앤진	24,200	7,611	51,771	(2,574)	(2,537)
정관장고빈유한공사	13,004	11,795	16,975	(264)	(199)
Korean Red Ginseng Corp., Inc.	11,841	7,532	18,595	243	731
정관장육년근상업(상해)유한공사	29,428	13,953	27,717	(7,026)	(7,447)
주식회사 한국인삼공사재팬	4,947	3,680	13,112	264	320
PT CKJ INDONESIA	1,042	1,127	-	-	(5)
길림한정인삼유한공사	73,310	7,054	3,816	(6,025)	(7,311)

※ 연결대상범위의 변동 : 당기 중 KT&G Global Rus L.L.C.를 출자설립하였습니다.

□ 담배 및 부동산 부문

1. 사업의 개요

담배부문의 연결대상 회사는 (주)케이티앤지, KT&G Tutun Mamulleri Sanayi ve Ticaret A.S., KT&G Rus L.L.C., KT&G Pars 등 국내 1개사 및 해외 9개사를 포함총 10개사입니다. 10개사 중 직전 연도 기준 750억 이상 자산규모는 2개사이며,
담배사업부문의 매출과 수익의 대부분이 (주)케이티앤지에서 발생하고 있습니다.

부동산 부문의 연결대상회사는 (주)케이티앤지 등 총 3개사입니다. 임대와 분양업을 영위하고 있으며, 부동산부문의 매출과 수익의 대부분이 (주)케이티앤지에서 발생
하고 있습니다.

가. 업계의 현황

<담배사업>

(1) 산업의 특성

담배산업은 국내외를 막론하고 고도의 독과점형 시장구조를 갖고 있습니다. 이는 담배산업이 규모의 경제가 요구되는 자본집약적인 장치산업으로서 다량의 원료구입과 장기간의 원료숙성기간을 필요로 하는 등 자본의 회임기간이 길고, 대규모 설비와 전국적인 유통망 구축에 대규모 투자 비용이 필요하며, Brand Loyalty 관리를 위한 막대한 마케팅 비용을 수반하는 산업이기 때문입니다. 또한, 산업범주로는 주류와 더불어 기호품, 일용품, 편의품에 속합니다
.

(2) 산업의 성장성

□ 국내담배사업

국내담배시장 규모는 1998년까지 지속적인 증가추세였으며, 1999년 이후 2001년까지는 정체내지 소폭 감소추세를 보이다가, 2002년 이후 금연열풍과 흡연규제 강화 및 정부의 조세인상정책 영향에 따라 총수요는 중장기적으로 감소되는 추세입니다. 최근에 도입된 경고그림 등 비가격규제 강화로 총수요는 지속적인 감소세를 보일 것으로 전망됩니다. 총수요 감소에 따라 KT&G 판매수량 또한 감소할 것으로 예상되나, 에쎄, 더원, 레종, 보헴 등 전략브랜드의 M/S 상승과 고가 브랜드 출시에 따른 수익구조 개선으로 사업 성장성을 보완하고 있습니다.

□ 해외담배사업

제조담배수출은 기존 핵심 수출지역인 중동・중앙아시아의 지속적 판매량 증가 및 수출지역 다변화로 2008년까지 판매량이 매년 증가하였습니다. 다만, 2009년은 자회사로 분리된 해외법인에 판매량 일부가 분산되면서 본사 판매량이 소폭 감소 하였습니다. 2010년은 기존 수출 핵심지역외 동남아, 미국 등의 신시장 판매 증가로 성장, 전년 마이너스 성장을 다시 플

러스 성장으로 전환시켰습니다. 수익성 측면에서도, 2006년부터 제조담배 수출부문이 흑자로 전환된 이후 이익 규모도 꾸준히 증가해 왔으나, 2013년 중동/중앙아 현지 수요변동에 따라 물량조정을 시행하여 당해 매출이 감소하였습니다. 2014년도부터는 신시장 물량확대에 힘입어 꾸준한 증가세를 보이고 있으며, 당기 수출 실적은 전기 대비 수량 기준 9.5% 증가하여 성장세를 이어가고 있습니다.

- 당사의 수출 실적 및 증가율은 다음과 같습니다.

(단위 : 백만원,백만갑)

구분		'16년	'15년	'14년	'13년	'12년
제조 담배	금액 (수량)	830,947 (2,171)	681,046 (1,983)	554,169 (1,805)	452,667 (1,387)	606,819 (2,036)
	증가율	9.5%	9.9%	30.0%	-31.8%	0.8%

* 증가율은 수량기준임

(3) 경기변동의 특성

담배소비는 다른 상품에 비해 경제적인 영향을 비교적 덜 받지만, 가처분소득의 증가를 가져오는 경제성장은 담배의 '구매결정'에 영향을 미치고 있습니다. 또한, 담배소비는 주류나 일용생필품과 함께 경기변동에 따라 가격(호경기 : 고가담배, 불경기 : 저가담배)과 총수요량의 변화를 나타내고 있으며, 계절적으로는 외부활동시간과 관련되어 동절기보다는 하절기 수요가 다소 많은 편입니다.

(4) 경쟁요소

소비자는 품질, 가격 및 브랜드에 따라 제품을 선택하며 한번 선택한 제품은 지속 구매하는 경향이 높습니다. 소비자의 담배에 대한 평가는 맛과 향, 니코틴과 타르의 함유량, 가격이나 디자인 등에 의해 결정되고, 과거 경험을 비롯 주관적 요소에 의하여 구매 결정이 이루어진다고 볼 수 있습니다.

담배 산업은 농작물의 가공 산업으로 신규 진입이 비교적 쉬울 것으로 예상되지만, 실제로는 아래와 같은 사유로 인해 시장 진입 장벽이 매우 높은 산업 중 하나입니다.
ㅇ 원료 잎담배 구입과 저장, 공장 설비에 대한 투자, 인력 확보 등 거액의 자본 필요
ㅇ 제품 반출에 따른 담배 소비세 선납 등 초기 비용 발생 부담
ㅇ 흡연과 건강과의 관계 때문에 사회적 규제가 높아지고 있는 점

당사는 경쟁사와 비교하여 전국적으로 광범위한 영업망 확보 및 영업사원들의 판매점과의 장기간 유대 형성 등의 장점으로 신제품 발매시 전국적인 공급이나 소비자들에 대한 인지도 확산 등에서 상대적 강점을 갖고 있는 반면, 사회적으로 책임 있는 선도기업으로서의 역할에 의한 가격결정의 제약, 광고활동 등의 제약 등 여러가지 제한된 여건도 가지고 있습니다.

(5) 자원 조달상의 특성(당사의 경우)

o 국산 잎담배
- 국내 잎담배 조달을 위해 매년 농가를 대표하는 엽연초생산협동조합 중앙회와 등 급별 구

매가격을 협의하고 개별농가와 상담계약을 통해 계약량을 구매합니다.
o 외산(수입) 잎담배
- 원재료의 조달상 환율 및 국제시세에 영향을 받습니다.

<부동산사업>

(1) 산업의 특성

본 산업은 부동산이 지니고 있는 자연적,인문적 특성으로 인하여 일반재화 산업과는 다른 특성을 가지고 있습니다. 토지의 자연적 특성인 고정성으로 인해 일정지역에 국한되는 국지적인 현상을 보입니다. 지역 내외로의 이동이 불가능함으로 지역 간의 수급조절이 곤란하다 할 수 있으며, 때문에 사회성, 공공성이 강조되기도 하여 많은 법적 제한을 받습니다. 또한 이러한 국지성으로 인하여 시장이 지역별/용도별/권리형태별로 세분화 될 수 있으며, 아울러 상품의 비표준화로 발생으로 더욱 복잡하고 다양한 분야의 사업형태가 존재할 수 있습니다. 부동산 공급에 있어서 계획수립, 부지확보, 건축 등 완공에 이르기까지 많은 시간을 소요하는 산업이며, 아울러 부동산 상품은 대부분 고가의 상품으로 자본의 영향력을 많이 받게 되어 공급자 측면에서의 사업비 조달, 수요자 측면에서의 상품 매입비용조달 등 자본 유용성과 밀접한 관련이 있는 산업이라고 볼 수 있습니다.

(2) 산업의 성장성

산업의 성장성은 세분화 된 분야 별로 다양하게 나타날 수 있습니다. 지역별/용도별 분리에 따라 성장성 다르게 나타날 수 있습니다. 오피스, 공장 등 기업인프라를 위한 부동산은 경기회복 및 GDP성장에 따라 꾸준한 성장세를 유지할 것으로 판단되며, 호텔 등 숙박업 시설 등은 외국관광객 증가 추이에 따라 성장세가 계속 될 것으로
예상됩니다.

(3) 경기변동의 특성 및 계절성

경기의 상승과 하락에 따라 소비자의 구매심리 및 투자심리의 변화에 민감하게 반응하며, 주택전세/매매시장과 같이 이사철 등 계절적인 영향을 받는 시장도 존재 합니다.

(4) 시장 동향

주택시장의 경우 세대구조변화, 수요층 구매력 감소로 조정국면에 들어와 있다 할 수 있으며, 오피스시장의 경우 도심 공실의 점진적 하락세 및 임대시장 안정화 추세라 할 수 있습니다. 또한 호텔의 경우 외국인 관광객의 증가, 호텔공급의 부족으로 호텔개발이 증가될 것으로 판단됩니다.

(5) 시장경쟁력

당사는 담배산업을 기반으로 한 자금여력과 개발 가능한 유휴 부지를 바탕으로 경제 하락세에도 불구하고, 오피스 및 비즈니스호텔 등 부동산금융투자, 오피스 직접개발 등 지속적 수익창출 가능 부동산 사업을 꾸준히 모색하고 있습니다. 또한 주택 분양시장에서는 회사의 신뢰도를 바탕으로 한 사업추진으로 소비자들에게 안정적인 주택구입의 기회를 제공하고 있습니다. 아울러 동대문상가 분양사업, 전주/대전/수원 주택분양사업, 미근동, 대치동 오피스 개발

사업등 다수의 개발사업 경험으로 축적된 사업추진 노하우를 바탕으로, 안동주택분양사업, 대구주택분양사업, 남대문호텔개발사업 등을 추진하고 있습니다.

나. 회사의 현황

(1) 영업개황

담배부문 및 부동산부문의 대표회사인 케이티앤지는 2009년부터 한국채택국제회계기준(K-IFRS)을 도입하여 재무제표를 작성하였습니다.

□ 2016년 실적

○ 연결기준 실적 - 한국채택국제회계기준하의 연결대상으로는 당사 및 (주)한국인삼공사, 영진약품공업(주), 태아산업(주), KT&G Tutun Mamulleri Sanayi ve Ticaret A.S., Korea Tabocos do Brasil Ltda, KT&G Pars, KT&G Rus L.L.C, 케이지씨라이프앤진(주), KT&G USA Corporation., (주)코스모코스, Renzoluc Pte., Ltd., (주)케이티앤지생명과학, (주)케이지씨예본, K-Q HongKong I, Limited, PT KT&G Indonesia, K&I HK Co., Ltd., K&I China Co., Ltd., (주)상상스테이, KT&G Global Rus L.L.C., PT Mandiri Maha Mulia, 정관장고빈유한공사, Korean Red Ginseng Corp., Inc., 정관장육년근상업(상해)유한공사, 주식회사 한국인삼공사재팬, PT CKJ INDONESIA, 길림한정유한공사가 포함됩니다. 연결기준 2016년 매출액은 전년동기보다
8.1% 증가한 4조4,689억원, 영업이익은 7.5% 증가한 1조4,688억원, 당기순이익은 전년동기대비 15.1% 증가한 1조2,037억원, 매도가능금융자산평가이익 등이 포함된포괄이익은 18.5% 증가한 1조2,038억원을 달성하였습니다.

○ KT&G 별도 실적 - 한국채택국제회계기준하, 2016년 KT&G 별도 실적은 다음과같습니다. 매출액은 전년동기보다 5.2% 증가한 2조9,682억원, 영업이익은 5.0% 증가한 1조 3,019억원, 당기순이익은 전년동기대비 13.0% 증가한 1조 970억원, 포괄이익은 13.6% 증가한 1조 923억원을 달성하였습니다. 국내 담배사업부문의 매출액은 전년동기대비 4.5% 감소한 1조8,394억원을 기록했습니다. 해외(수출)담배의 매출액은 전년동기 대비 22.0% 증가한 8,309억의 매출을 기록하였습니다. 부동산부문의 매출액은 전년동기대비 29.3% 증가한 1,847억원을 기록하였습니다.

□ 2015년 실적

○ 연결기준 실적 - 한국채택국제회계기준하의 연결대상으로는 당사 및 (주)한국인삼공사, 영진약품공업(주), 태아산업(주), KT&G Tutun Mamulleri Sanayi ve Ticaret A.S., Korea Tabocos do Brasil Ltda, KT&G Pars, KT&G Rus L.L.C, 케이지씨라이프앤진(주), Global Trading, Inc., 정관장고빈유한공사, Korea Red Ginseng Corp., Inc., 정관장육년근상업(상해)유한공사, 길림한정인삼유한공사, (주)주식회사한국인삼공사재팬, 소망화장품(주), (주)상상스테이, Renzoluc Pte., Ltd., (주)케이티앤지생명과학, (주)케이지씨예본, KQHI, PT CKJ INDONESIA, PT KT&G Indonesia, PT Mandiri Maha Mulia, K&I HK Co., Limited, K&I China Co.,Ltd가 포함됩니다. 연결기준 2015년 매출액은 전년동기보다 0.8% 증가한 4조 1,340억원, 영업이익은 14.2%증가한 1조 3,663억원, 당기순이익은 전년동기대비 30.7% 증가한 1조 462억원, 매도가능금융자산평가이익 등이 포함된 포괄이익은 38.8% 증가한 1조 157억원을 달성하였습니다.

○ KT&G 별도 실적 - 한국채택국제회계기준하, 2015년 KT&G 별도 실적은 다음과 같습니다. 매출액은 전년동기보다 2.1% 증가한 2조 8,217억원, 영업이익은 15.4% 증가한 1조 2,402억원, 당기순이익은 전년동기대비 27.8% 증가한 9,711억원, 포괄이익은 32.6% 증가한 9,614억원을 달성하였습니다. 국내 담배사업부문의 매출액은 전년동기대비 2.0% 감소한 1조9,266억원을 기록했습니다. 해외(수출)담배의 매출액은 전년동기 대비 22.9% 증가한 6,810억의 매출을 기록하였습니다. 부동산부문의 매출액은 전년동기대비 10.9% 감소한 1,428억원을 기록하였습니다.

□ 2014년 실적

○ 연결기준 실적 - 한국채택국제회계기준하의 연결대상으로는 당사 및 (주)한국인삼공사, 영진약품공업(주), 태아산업(주), KT&G Tutun Mamulleri Sanayi ve Ticaret A.S., Korea Tabocos do Brasil Ltda, KT&G Pars, KT&G Rus L.L.C, 케이지씨라이프앤진(주), Global Trading, Inc., 정관장고빈유한공사, Korea Red Ginseng Corp., Inc., 정관장육년근상업(상해)유한공사, 길림한정인삼유한공사, (주)주식회사한국인삼공사재팬, 소망화장품(주), Renzoluc Pte., Ltd., (주)케이티앤지생명과학, (주)케이지씨예본, KQHI, PT CKJ INDONESIA, PT KT&G Indonesia, PT Mandiri Maha Mulia, K&I HK Co., Limited, K&I China Co.,Ltd가 포함됩니다. 연결기준 2014년 매출액은 전년동기보다 8.4% 증가한 4조 1,014억원, 영업이익은 17.3% 증기한 1조 1,969억원, 당기순이익은 전년동기대비 43.4% 증가한 8,004억원, 매도가능금융자산평가이익 등이 포함된 포괄이익은 28.3% 증가한 7,318억원을 달성하였습니다.
○ KT&G 별도 실적 - 한국채택국제회계기준하, 2014년 KT&G 별도 실적은 다음과 같습니다. 매출액은 전년동기보다 10.1% 증가한 2조 7,637억원, 영업이익은 16.5% 증가한 1조 748억원, 당기순이익은 전년동기대비 57.7% 증가한 7,597억원, 포괄이익은 41.4% 증가한 7,248억원을 달성하였습니다. 국내 담배사업부문은 정부의 담배세금 인상 계획 및 시행 발표에 따라, 2014년 판매수량이 전년대비 2.2% 증가했으며, 매출단가 또한 1.8%상승해 매출액은 전년 동기 대비 4.1% 증가한 1조 9,669억원을 기록했습니다. 해외(수출)담배사업부문은 전년동기대비 수량은 30.1% 증가한 361억개피를 판매하였으며, 판매단가는 9.6%감소해 매출액은 22.4% 증가한 5,542억의 매출을 달성하였습니다. 부동산부문은 부동산 개발사업 수익 증가 등으로 전년동기대비 46.8% 증가한 1,603억원을 기록하였습니다.

□ 2013년 연간실적

○ 연결기준 실적 - 한국채택국제회계기준하의 연결대상으로는 당사 및 (주)한국인삼공사, 영진약품공업(주), 태아산업(주), KT&G Tutun Mamulleri Sanayi ve Ticaret A.S., Korea Tabocos do Brasil Ltda, KT&G Pars, KT&G Rus L.L.C, 케이지씨라이프앤진(주), Global Trading, Inc., 정관장고빈유한공사, Korea Red Ginseng Corp., Inc., 정관장육년근상업(상해)유한공사, 길림한정인삼유한공사가, (주)주식회사한국인삼공사재팬, 소망화장품(주), Renzoluc Pte., Ltd., (주)케이티앤지생명과학, 예본농원(주), (주)케이지씨예본, KQHI, PT CKJ INDONESIA, PT KT&G Indonesia, PT Mandiri Maha Mulia가 포함됩니다. 연결기준 2013년 연간 매출액은 전년동기보다 3.3% 감소한 3조7,826억원, 영업이익은 1.0% 감소한 10,201억원, 당기순이익은 전년동기대비 22.3% 감소한 5,582억원, 매도가능금융자산평가이익 등이 포함된 포괄이익은 17.4% 감소한 5,704억원을 달성하였습니다.
○ KT&G 별도 실적 - 한국채택국제회계기준하에서 2013년 KT&G 별도 실적은 다음과 같습니다. 매출액은 전년동기보다 4.0% 감소한 2조5,106억원, 영업이익은 3.0% 감소한

9,227억원, 당기순이익은 전년동기대비 35.9% 감소한 4,817억원, 포괄이익은 30.3% 감소한 5,124억원을 달성하였습니다. 국내 담배사업부문은 2013년 판매수량이 전년대비 1.5% 감소하였고, 매출단가는 1.2%상승해 매출액은 전년 동기 대비 0.3% 감소한 1조8,896억원을 달성하였습니다. 해외(수출)담배사업부문은 전년동기대비 수량은 31.8% 감소한 278억개피를 판매하였으며, 판매단가 상승등의 영향으로 매출액 감소율은 수량감소율 대비 상대적으로 낮은 25.4%를 기록, 4,527억의 매출을 달성하였습니다. 부동산 부분은 부동산 개발사업 및 상업용 부동산의 임대수익 증가 등으로 전년동기대비 151.0% 증가한 1,092억원을 기록하였습니다.

□ 2012년

○ 연결기준 실적 - 한국채택국제회계기준하의 연결대상으로는 당사 및 (주)한국인삼공사, 영진약품공업(주), 태아산업(주), KT&G Tutun Mamulleri Sanayi ve Ticaret A.S., Korea Tabocos do Brasil Ltda, KT&G Pars, KT&G Rus L.L.C, 케이지씨라이프앤진(주), Global Trading, Inc., 정관장고빈유한공사, Korea Red Ginseng Corp., Inc., 정관장육년근상업(상해)유한공사, 길림한정인삼유한공사가, (주)주식회사한국인삼공사재팬, 소망화장품(주), Renzoluc Pte., Ltd., (주)케이티앤지생명과학(구.(주)머젠스), 예본농원(주), (주)케이지씨예본, KQHI, PT CKJ INDONESIA가 포함됩니다. 연결기준하의 2012년 매출액은 전년동기보다 5.1% 증가한 3조9,118억원, 영업이익은 4.3% 감소한 1조306억원, 당기순이익은 전년동기대비 10.9% 감소한 7,187억원, 매도가능금융자산평가이익 등이 포함된 포괄이익은 5.0% 감소한 6,908억원을 달성하였습니다.

○ KT&G 별도 실적 - 한국채택국제회계기준하에서 2012년 KT&G 별도 실적은 다음과 같습니다. 매출액은 전년동기보다 5.0% 증가한 2조6,162억원, 영업이익은 7.2% 증가한 9,508억원, 당기순이익은 전년동기대비 2.1% 감소한 7,516억원, 포괄이익은 4.4% 증가한 7,348억원을 달성하였습니다. 국내 담배사업부문은 2012년 판매수량이 전년대비 4.1% 증가하였고, 매출단가는 1.6%상승해 매출액은 전년 대비 5.8% 상승한 18,956억원을 달성하였습니다. 해외(수출)담배사업부문은 2012년 전년대비 수량은 0.8% 증가한 407억개피를 판매하였으며, 원화절하 등의 영향으로 매출액 증가율은 수량증가률대비 상대적으로 높은 1.5%를 기록, 6,068억의 매출을 달성하였습니다. 부동산 부분은 상업용 부동산의 임대수익 증가 등으로 전년동기대비 5.6% 증가한 435억원을 기록하였습니다.

□ 2016년도 연간(K-IFRS기준)

국내사업부문은 경쟁사의 공격적 가격전략 및 잦은 신제품 출시에 따른 경쟁심화 등 어려운 시장여건에도 불구하고, 전략브랜드의 경쟁력 강화와 소비자 니즈에 기반한 차별화/고가제품 출시로 전년대비 0.8%p 전체 M/S가 상승하였습니다. 특히, 「에쎄 체인지」 4종의 M/S는 전년대비 1.22%p 상승하여 가파른 성장세를 지속 유지하였으며, 「레종 프렌치요고」, 「보헴 시가 리브레」 등 다수의 차별화 신제품을 성공적으로 시장에 안착시키는 성과를 거두었습니다.

또한, 프리미엄급인 「에쎄 스페셜골드0.5mg」 및 남부권 한정판 「에쎄 로열팰리스」 출시, 면세시장 초고가 한정판 운영 등 시장 니즈에 부합하는 고가 포트폴리오 전략을 통해 수익성을 강화하였습니다. 영업조직은 저가치 업무효율화, 시장중심 직무개편 및 인력 재배치, 주문/배송방식 다변화 등을 통해 시장변화에 대응한 최적의 조직을 구축하는데 주력하였습니다.

해외사업부문은 주력시장인 중동/중앙아 지역에서 ESSE 미니슬림 및 캡슐제품 등 차별화 제품 판매증가에 따라 수출이 증가하였습니다. 신시장은 아태, 중남미 등 신시장 개척 활성화로 수출이 증가하였습니다. 그 영향으로, 수출수량은 전년대비 9.5% 증가한 434억개비, 매출액은 전년대비 22% 증가한 8,309억원, 영업이익은 전년대비 44% 증가한 4,189억원을 기록하였습니다.

또한, 해외사업의 지속적인 성장기반 마련을 위하여 중남미, 아프리카 등 미개척 시장의 진출 및 면세시장 신규입점을 확대하였습니다.

제조부문은 담배산업 시장환경 변화와 고객 Needs 다양화에 따른 차별화 특수제품을 적시 생산 공급하였으며, 특히 캡슐제품 수요증가에 대응하여 자체 기술력을 통한 캡슐 생산성 및 품질 향상을 기하였고, 주력제품인 초슬림 제품 생산 증대를 위해 생산설비 최적화, 인력운영 효율화를 통하여 전년대비 97억개비 생산 증대 및 해외수출 7억불 탑 수상에 기여하였습니다. 트레이닝센터 자체 정비기술력을 활용한 생산설비의 경제적 유지관리 기반을 마련하여 원가절감 및 정비기술 강화로 기술 자주화를 추진하였으며, KT&G 핵심기술을 활용한 미래 성장사업 확대를 위하여 담배 반제품, 향캡슐, 품질측정장비 해외수출 확대, OEM 생산을 통해 전년대비 매출 67% 증대 등 新수익 창출을 달성하였습니다.

기업의 사회적 책임을 다하기 위하여 고효율 지원설비 확충, 하절기 전력사용량 감축을 추진하여 온실가스 배출량을 환경부 법적기준 대비 2,078톤 감축하였고, 직원들의 자발적 봉사활동인 사랑愛 집수리 등을 통하여 2016년 대한민국 자원봉사 대회 국무총리 표창을 수상하였습니다.

원료부문은 소비자 Needs 및 제품특성에 적합한 국내외 양질의 원료잎담배 및 재료품을 구매하였습니다. 세계잎담배 시장분석 및 Trend 예측을 통한 원산지간/년산간 전략적 구매 등 효율적 포트폴리오 운영을 통해 원가최적화에 주력하였으며 자사 제품 경쟁력 제고를 위해 차별화 잎담배를 발굴하고 있습니다. 또한, 시장상황을 고려하여 장기공급 계약 등 수급기반 확대구축을 통해 원료잎담배 수급안정성을 확보하였고, 판상엽 수출을 위해 기존 고객의 파트너십 강화 및 신규 고객 확보 등 수출기반을 확대 구축하였습니다.

잎담배 외 재료품은 소비자의 고품질 욕구 충족을 위해 차별화 재료품 공급사 신규 발굴 및 다변화를 통해 고품질 재료품 공급에 노력하였습니다. 또한 회사의 지속가능성장을 위해 지난 2010년부터 운영된 공급사 인증제도(SQ)를 통해 공급망 경쟁력을 지속 강화하였으며, 그룹사 및 2차 공급사와의 통합공동구매 확대를 통한 Buying Power 강화로 고품질 재료품의 안정적인 수급에 주력하였습니다.

부동산사업부문은 KT&G그룹 핵심사업군 도약을 위해 『지속성장 수익원 확보』, 『보유부지개발기반 조성』, 『투자/개발사업 내실화』, 『남대문호텔 조기 안정화』의 4대 전략을 중심으로 사업을 추진하였습니다. 임대사업은 시장 악화에도 불구하고 적극적 임대마케팅과 임차인 CRM, 비용절감을 통해 공실률 1.7%, 매출액 483억원, 영업이익 196억원을 달성하였습니다. 임대사업의 성장을 위해 을지로타워 증축 리모델링을 완료하였고, 그룹통합 물류센터부지에 임대용 물류창고 신축을 추진 중에 있습니다. 남대문호텔의 성공적 그랜드오픈 및 경영인프라 구축을 통해 호텔사업의 기반을 마련하였습니다.

개발사업은 시장 환경을 고려한 적극적 분양마케팅 전개로 대구상업시설의 100% 조기분양

을 통해 분양 매출액 1,365억원, 분양 영업이익 217억원의 성과를 달성하였습니다. 한편 시장상황, 개발부지 특성을 고려하여 수원 부지 개발 마스터플랜을 수립하고 인허가 절차를 본격적으로 진행 중에 있으며, 세종개발사업은 인허가 절차를 완료하고 건설 중에 있습니다. 금융투자는 투자대상 다변화, 우량물건 발굴 활동 강화를 통해 국내 오피스/물류센터, 해외 오피스 빌딩에 3건의 신규 투자(누계 19건)를 통해 연간 334억원의 배당수익을 창출하였습니다. 끝으로 제주에 회사 휴양/연수시설 신축지원을 통해 그룹목적사업 인프라 구축을 지원하고 있습니다.

□ 2015년도 연간(K-IFRS기준)

국내사업부문은 담뱃세 인상 및 경쟁사의 공격적 가격전략에 따른 경쟁심화 등 어려운 시장여건에도 불구하고, 전략브랜드의 경쟁력 강화와 소비자 니즈에 기반한 차별화/고가제품 출시로 전년대비 110%의 영업이익을 달성하였습니다. 특히, 지난 '13년 출시한 「에쎄 체인지」 3종의 M/S는 전년대비 1.84%p 상승하여 가파른 성장세를 지속 유지하였으며, 「디스 아프리카 몰라」, 「보헴 슬림핏」 등 다수의 차별화 신제품을 성공적으로 시장에 안착시키는 성과를 거두었습니다.

또한, 5,000원급인 「에쎄 수 명작」 리뉴얼 및 「더원 골드라벨」 출시, 면세시장 초고가 한정판 운영 등 시장 니즈에 부합하는 일관된 고가 포트폴리오 전략을 통해 수익성을 강화하였습니다. 핵심 인프라인 영업조직은 시장변화에 대응한 선제적 조직 광역화, 시장중심 관할구역 조정, 주문/배송방식 차별화 등을 통해 담뱃세 인상 이후 시장 조기안정화에 주력하였습니다.

해외사업부문은 주력시장인 중동/중앙아 지역에서 ESSE 미니슬림 등 차별화제품 판매증가 및 정치/경제상황의 일부 호전에 따라 수출이 증가하였습니다. 신시장은 아태, 중남미, 인도 등 신시장 개척 활성화로 수출이 증가하였습니다. 그 영향으로, 수출수량은 전년대비 10% 증가한 397억본, 매출액은 전년대비 22.9% 증가한 6,810억원, 영업이익은 전년대비 48.2% 증가한 2,901억원을 기록하였습니다.

한편, 해외사업의 지속적인 성장기반 마련을 위하여 중남미, 인도 등 미개척 시장의 진출 및 면세시장 신규입점을 확대하였습니다. 또한 아프리카 등 고성장 잠재력을 보유한 시장에 대한 적극 투자 및 육성을 계획하고 있습니다.

제조부문은 조세 인상, 각종 규제 강화, 판매량 감소 등에 따른 대내외 사업 환경의 어려움에도 불구하고, 생산성 향상, 비용절감, 효율적 공장운영을 통하여 위기를 극복하였습니다. 신기술 개발 및 주력 생산제품의 설비 능력을 확충하는 등 고객이 요구하는 고품질의 제품을 적기에 납품할 수 있는 체계를 보다 굳건히 하였으며, 정부 환경시책에 호응하여 친환경 녹색경영을 위한 공장 배출물질 관리체계를 새롭게 구축하였고, 국가 온실가스 저감을 통한 기후 변화에 대응하고자 에너지 절감 11개 사업을 성공적으로 추진하였습니다. 또한 국내 전제품 담배에 화재 안전 기술을 적용하는 등 사회적 책임을 다하고자 노력하였습니다.

기업 영속성 강화를 위한 해외 설비제작사와의 기술협력 사업을 전개하여 첨단의 정비기술 확보 등 경제적 설비 유지기반을 마련하였고, 해외시장 공략을 위한 OEM 각초 생산 공급 및 반제품 수출을 확대 하였습니다. 최신기술이 적용된 글로벌 수준의 향캡슐 공장을 설계, 신규 구축하였으며, 품질 측정 장비의 적극적 해외 시장 수출을 확대하는 등 신성장 동력을 확대 및 강화 하였습니다.

원료부문은 소비자 Needs 및 제품특성에 적합한 국내외 양질의 원료잎담배 및 재료품을 구매하였습니다. 세계잎담배 시장분석 및 Trend 예측을 통한 원산지간/연산간 전략적 구매 등 효율적 포트폴리오 운영을 통해 원가 최적화에 주력하였습니다. 또한 시장상황을 고려하여 장기공급 계약 등 수급기반 확대구축을 통해 원료잎담배 수급안정성을 확보하였고, 판상엽 수출을 위해 기존 고객의 파트너십 강화 및 신규 고객 확보 등 수출기반을 확대 구축하였습니다.

잎담배 외 재료품은 다양한 제품 출시에 따른 품목 수의 증가에도 불구하고, 재고회전율을 연간 19회로 유지, 관리하였습니다. 또한 회사의 지속가능성장을 위해 지난 2010년부터 운영된 공급사 인증제도(SQ)를 통해 공급망 경쟁력을 지속 강화하였으며, 그룹사 및 2차 공급사와의 통합/공동구매 확대를 통한 Buying Power 강화로 고품질 재료품의 안정적인 수급에 주력하였습니다.

부동산사업부문은 KT&G그룹 핵심사업군 도약을 위해 『보유부동산가치 극대화』, 『지속성장기반 강화』, 『그룹 목적사업 인프라 강화』의 3대 전략을 중심으로 사업을 추진하였습니다. 임대사업은 시장 악화에도 불구하고 적극적 임대마케팅과 임차인 CRM, 비용절감을 통해 평균 공실률 2.7%, 매출액 445억원, 영업이익 200억원을 달성하였습니다. 임대사업의 성장을 위해 을지로타워를 매입하여, 증축 리모델링이 진행 중에 있고, 그룹통합 물류센터 부지에 임대용 물류창고 신축을 추진 중에 있습니다.

개발사업은 시장 환경을 고려한 적극적 분양마케팅 전개로 대구공동주택의 100% 조기분양 및 안동사업 사업완료를 통해 분양 매출액 983억원, 분양 영업이익 131억원의 성과를 달성하였습니다. 한편 시장상황, 개발부지 특성을 고려하여 세종, 수원, 광주 등 대형 보유 부지 개발 마스터플랜을 수립하고 인허가 절차를 본격적으로 진행 중에 있습니다. 금융투자는 투자대상 다변화, 우량물건 발굴 활동 강화를 통해 호텔, 오피스빌딩에 4건(341억원)의 신규투자(누계 18건 1,882억원)를 통해 연간 157억원의 배당수익을 창출하였습니다. 아울러 남대문부지에 개발 중인 호텔('16년 3월 준공 예정, 409실 규모)운영 법인을 '15년 11월에 설립하여 부동산사업의 지속성장 및 수익원 다변화를 도모하고 있습니다. 끝으로 내장산/제주등에 회사 휴양/연수시설 신축을 통해 그룹목적사업 인프라 구축을 지원하고 있습니다.

□ 2014년도 연간(K-IFRS기준)

국내사업부문은 시장 다변화, 경쟁사의 공격적 신제품 출시 및 가격 인하에 대응하기 위하여 소비자 니즈에 기반한 차별화 확장 전략 및 전략브랜드 본원 경쟁력 강화를 중점 추진하였습니다.
디스 아프리카 룰라,「에쎄 체인지 W 등 차별화 신제품을 성공적으로 시장에 안착시킴으로써 시장 변화를 적극적으로 견인하였으며, 특히 캡슐담배 시장에서는 '13년 자사 M/S 1.8%에서 '14년 6.0%로 세분시장내 M/S 50.9%를 달성하였습니다. 더불어, 전략브랜드 중심 리뉴얼 및 한정판 출시 등 지속적 브랜드 관리노력으로 전략브랜드 M/S 40.1%를 달성하여 4년 연속 상승하는 성과를 거두었습니다.

수익성 측면에서는 기존 고가브랜드의 활성화, 「에쎄 수 명작」(3,000원급) 신규 출시, 「디스 아프리카 룰라」 등을 통한 저가시장 수요견인 등을 통해 전년대비 순매출단가 1.9% 상승과 동시에 전년대비 109.0%의 영업이익을 달성하였습니다.

담배 산업의 핵심 인프라인 영업조직은 지점 광역화 및 직무 재정립을 통해 시장변화를 신속하게 반영하는 동시에 성과중심 효율화를 지속 추진하였으며, 담뱃세 인상 등 다양한 시장 이슈에도 불구하고 적극적인 소비수요 대처와 지속적인 유통품질 관리노력을 통하여 소비자 관점의 가치를 높이기 위하여 노력하였습니다.

또한, 기업의 사회적 책임을 다하기 위해 오랜 기간의 투자를 통해 독자적으로 개발한 저발화성 담배(블루밴드)를 전제품에 적용하였으며, 제품 패키지에 흡연매너 픽토그램을 적용하여 흡연 에티켓 문화를 주도하는 등, "사회적 책임을 다하는 기술 선도기업"의 역할을 충실히 수행하였습니다.

해외사업부문은 주력시장인 중동/중앙아 지역에서 ESSE 미니슬림 등 차별화제품 판매증가 및 정치/경제 상황 일부 호전에 따라 수출이 증가하였습니다. 신시장은 아프리카, 중남미 등 신시장 개척 활성화로 수출이 증가하였습니다. 그 영향으로, 수출수량은 전년대비 30% 증가한 361억본, 매출액은 전년대비 22.4% 증가한 5,542억원, 영업이익은 전년대비 55.8% 증가한 1,958억원을 기록하였습니다.

한편, 해외사업의 지속적인 성장기반 마련을 위하여 아프리카 등 성장 잠재시장에서 신규수입상을 발굴하였습니다. 또한 동유럽, 중남미, 인도 등 신규 시장에 대해서도 지속적인 진출을 추진하고 있습니다.
제조부문은 치열한 경쟁상황과 다변화된 경영환경 하에서 기술, 품질, 신뢰의 3대 핵심 경쟁우위 목표를 기반으로, 고객 Needs와 Wants에 부응한 적시 공급체제 구축과 서비스를 제공함으로써, 지속성장 기반을 획기적으로 확충하였습니다.

초고속 설비능력 증대와 저효율 설비의 경제적 대체, 유연 생산체제 강화를 통하여 시장수요에 적시 대응은 물론 연간 136억원의 원가를 절감하였고, 정부의 환경친화적 공장경영 및 에너지 절감 시책에 호응하여 국내용 전제품에 화재 안전담배 기술인 블루밴드 및 친환경 재료를 적용하였으며, 에너지 이용 효율화 사업 37건을 시행하여 전년대비 에너지비용 18억원 절감 및 산업통상자원부 장관표창을 수상한 바 있습니다.

기업 영속성 강화를 위한 해외시장 OEM 생산 공급, 각초 등 반제품 수출, 향캡슐 공장 신설, 해외 기계 제작사(TMQS) 협력사업 체결, 품질측정장비 중국 수출 등 공격적 기술영업을 추진하였으며, 사회기업으로서 사랑愛 집수리 등 진정성 있는 사회봉사 활동을 시행하였습니다.

원료부문은 소비자 Needs 및 제품특성에 적합한 국내 외 양질의 원료잎담배 및 재료품을 구매하였습니다. 세계잎담배 시장분석 및 Trend 예측을 통한 원산지간/년산간 전략적 구매 등 효율적 포트폴리오 운영을 통해 원가최적화에 주력하였습니다. 또한 현지 생산 Project, 장기공급 계약 등 수급기반 확대구축을 통해 원료잎담배 수급안정성을 확보하였고, 판상엽 수출을 위해 기존 고객의 파트너쉽 강화 및 신규 고객 확보 등 수출기반을 확대 구축하였습니다.

잎담배 외 재료품은 다양한 제품 출시에 따른 품목 수의 증가에도 불구하고, 재고회전율을 연간 16회로 유지, 관리하였습니다. 또한 회사의 지속가능성장을 위해 2010년 공급사 인증제도(SQ) 도입 이래 64개사('11년 24개사, '12년 12개사, '13년 11개사, '14년 17개사)에 대한 공급사 인증을 실시하여 회사공급망 경쟁력을 강화하였으며, 그룹사 2차 협력사에 대한 통합공동구매를 확대하여 Buying Power 증대를 통해 고품질 재료품의 안정적인 수급에 주

력하였습니다.

부동산사업부문은 보유 자산 가치 극대화, 지속성장 기반강화, 그룹 목적사업 인프라 강화에 주력하였습니다. 우선 보유 자산 가치 극대화를 위해 (구)안동원료공장 부지를 주택으로 개발하여 매출 1,097억원, 영업이익 221억원을 창출하였고, (구)대구공장 부지는 주상복합으로 개발하여 '14년 12월 분양률 91%를 달성하였습니다. 한편 임대사업은 시장 침체에도 불구하고, 수익성 제고 및 비용절감 노력으로 매출 415억원, 영업이익 188억원을 달성하였습니다.

지속성장 기반강화 측면에서는 서울 도심에 빌딩을 매입하여 종로지사 및 수익형 자산으로 운영 예정이며, 오피스 및 비즈니스호텔 등에 지분 투자를 실시하여 투자 누계 1,830억원, 연간 배당 175억원을 달성하였습니다. 또한 적극적 신사업 모델 발굴 노력으로 남대문 부지를 호텔로 개발하여 시공 중에 있으며, 세종시 중심상업지에 복합 개발을 추진하고 있습니다.

그룹 목적사업 인프라 강화 측면에서는 용인에 부지를 매입하여 수도권 통합 물류센터 구축 및 물류합리화를 추진하고 있으며, 투자가치, 공간 효율성을 고려하여 영업기관 신축 및 환경개선을 추진하고 있습니다.

□ 2013년도 연간(K-IFRS기준)

국내사업부문은 소비자Needs 다변화, 경쟁사의 공격적 신제품 출시 및 가격인하에 적극적으로 대응하기 위해 전략브랜드 중심의 차별화 확장전략을 수립/추진하였습니다.

이를 토대로 레귤러 시장에서는 레종 아이스프레소, 람보르기니 아이스토네이도, 디스 아프리카 등 혁신적 신제품을 출시하여 성공적인 소비자 반응을 이끌었으며, 초슬림 시장에서는 보헴시가 미니, 에쎄프레쏘, 에쎄체인지 등의 차별화 신제품(타입/향/캡슐)을 통해 강력한 시장 리더십 및 경쟁력을 확보하여 최근 3년간 CVS내 KT&G M/S를 지속 상승시키는 성과를 거두었습니다.

영업조직 경쟁력 측면에서는 워크스마트 활동 및 스마트오피스 추진 등을 통해 고효율 영업활동으로 프로세스를 재정비 하였으며 면세채널에서는 초고가 제품 판매 활성화를 통해 수익성을 강화하였습니다. 또한 영업의 근간이 되는 지역사회와의 동반성장을 위해 1지점 1문화재 지키기 운동을 각 지역에서 추진하여 상생추구의 경영이념을 실천하였습니다.

담배기업의 사회적 책임을 다하기 위해 관련법 시행전 자발적으로 오도문구 수정 및 가향물질 표기개선, 저발화성담배 기술을 자체개발/적용하였고, 수익성 측면에서는 고가 제품 판매비중 확대 및 전략브랜드 중심 신제품 출시로 전년대비 순단가 1.2% 상승과 동시에 전년대비 100.2%의 영업이익을 달성하였습니다.

해외사업부문은 주력시장인 중동/중앙아 권역의 현지 수요 변동에 따라, 수출 물량 조정을 시행하였습니다. 그 영향으로, 매출수량은 전년대비 32% 감소한 277억본, 매출액은 전년대비 25.4% 감소한 4,527억원, 영업이익은 전년대비 29.6% 감소한 1,257억원을 기록하였습니다.

한편, 해외사업의 지속적인 성장기반 마련을 위하여 아태/구미 등 성장 잠재시장에 대한 투자 사업을 활발히 진행하였습니다. 중국・인니・동남아 유통 채널을 확대하고 있으며, 신규

시장인 유럽・아프리카・중남미 등에 대해서도 지속적인 진출을 진행하고 있습니다.

제조부문은 시장 다양성 확대 등 경영환경 변화에 선제적으로 대응하고, 지속성장 기반 확충을 위하여 중장기 공장운영 모델 정립, 유연생산 능력증대, 안정적 수요대응을 위한 초고속 설비능력 확충, 구형 저효율 설비의 경제적 대체 및 설비종합효율 집중 개선, 관련 부문간 협업을 통하여 연간 135억원을 절감하였습니다.

정부의 전력수급 정책에 적극 동참하여 하절기 의무 감축율 대비 전력피크 사용량 29% 초과 감축 및 전공장 에너지 진단/이용 효율화를 추진하였으며, 사랑愛 집수리 등 체계적인 사회봉사활동을 수행하였고, 변화와 혁신을 통한 일하는 방식 변화로 기업이미지 제고 활동에 기여하였습니다.

고객에게 신뢰받는 제품생산을 위하여 화재 안전담배 양산 기술 개발/적용, 반복성 고객불만 집중 개선으로 전년 동기대비 클레임을 30%이상 감소시켰으며, 사각담배 모서리 첨도 완화, 담배가루 누설 방지 기술 등 품질개선, 담배 맛 보증활동 강화로 고품질 제품을 생산・제공하였습니다.

원료부문은 소비자 Needs 및 제품특성에 적합한 국내/외 양질의 원료잎담배 및 재료품을 구매하였습니다. 세계잎담배 시장분석 및 Trend 예측을 통한 원산지간/년산간 전략적 구매 등 포트폴리오 운영을 통해 원가최적화(4개년 평균대비 409원/kg 인하)에 주력하였습니다. 또한 현지 생산 Project, 장기공급 계약 등 수급기반 확대구축을 통해 원료잎담배의 수급안정성을 확보하였고, 판상엽 수출을 위해 기존고객의 파트너쉽 강화 및 신규고객 확보 등 수출기반을 확대 구축하였습니다.

잎담배 외 재료품은 다양한 제품 출시에 따른 품목 수의 증가에도 불구하고, 재고회전율을 연간 15회로 유지/관리하였습니다. 또한 회사의 지속가능성장을 위해 2010년 공급사 인증제도(SQ) 도입 이래 47개사('11년 24개사, '12년 12개사, '13년 11개사)에 대한 공급사 인증을 실시하여 회사 공급망 경쟁력을 강화하였으며, 그룹사 2차 협력사에 대한 통합공동구매를 확대하여 Buying Power 증대를 통해 고품질 재료품의 안정적인 수급에 주력하였습니다.

부동산사업부문은 보유 부동산 자산가치를 극대화하고, 부동산사업의 지속적 수익 및 성장기반 확보에 주력하였습니다. 보유 부동산의 가치극대화를 위해 구.안동원료공장 부지를 952세대 주택개발사업을 추진하여 현재까지 약 99%의 성공적인분양으로 670억원의 매출, 128억원의 영업이익을 창출하였으며, 남대문 소재 호텔 건립을 위한 토지 및 건축 인허가를 완료하여 시공 중에 있습니다.

회사의 사업거점 확보와 인프라 구축을 위한 건물의 신축, 이전, 리모델링, 유지 보수 등 영업용 자산의 가치극대화 사업을 지속적으로 추진하였고, 또한 장기 미매각 자산을 지자체 협의매각 및 종부세 물납 처분 등 적극적인 자산클린화를 추진하였습니다.

임대시장 침체에도 불구 지방기관 임대매출 증대 및 자체공사 확대, 비용절감 노력으로 414억원의 임대매출, 190억원의 임대영업이익을 창출하여 부동산사업 수익기반을 견고히 하였습니다. 또한 그룹사 성장기반 확보를 위해 서울 핵심 권역의 오피스 및 비즈니스호텔 등에 대한 지분투자를 지속적으로 실시하여 전년대비 12억원 증가한 77억원의 배당수익을 창출하였습니다.

□ 2012년도 연간(K-IFRS기준)

2012년도는 유로존 재정위기의 영향과 국내 경기 둔화 및 물가불안으로 인한 대내외적인 실물경기 침체 속에서도, 차별적 특성을 가진 신규 브랜드의 성공적인 런칭 및 경쟁사 가격 인상에 효과적인 대응으로 M/S를 3%p 상승시켜서 담배사업 등의 매출액은 전년 대비 5.0% 증가한 2조 6,162억원, 영업이익은 7.2% 증가한 9,508억원, 당기순이익은 전년 대비 2.1% 감소한 7,516억원을 달성하였습니다. 이러한 사업환경의 불확실성을 극복하려는 각 사업부문별 성과를 구체적으로 살펴보겠습니다.

국내사업부문은 담배소비자의 니즈 다양화에 따른 신제품 경쟁이 치열해진 가운데,금년 2월 전년도 BAT/JT社에 이은 PM社 가격인상으로 시장이 급변하였습니다. 이러한 환경에 효과적으로 대응하기 위하여 통합 마케팅전략의 수립/추진과 더불어 레귤러 고타르/멘솔 시장을 타깃으로 한 레종카페/람보르기니/모히또 더블 등의 차별적인 제품 출시, 국내 초슬림 시장의 지속적 우위 확보를 위한 에쎄센스의 성공적 런칭 등을 통하여 경쟁사 이탈 소비자의 상당수를 자사고객으로 확보함과 동시에 전년에 이어 자사 M/S의 지속적 상승이라는 성과를 이끌어 낼 수 있었습니다.

영업경쟁력 강화 측면에서는 영업조직 Role-model 마련을 위한 자율경영조직의 확대, 시장환경 변화에 대응한 조직개편(성장지역 지점 신설, 소규모 지점 폐지/통합/위탁경영 도입), 면세시장 전문성 강화를 위한 본사직할의 중부/남부지점 신설, 브랜드 육성을 위한 판매점 광고체계 재조정 등을 통해 영업 효과성과 효율성을 동시에 추구하였습니다.

이러한 노력의 결과, 매출수량은 목표대비 102.4%(전년대비 104.1%) 달성하였으며,수익성 측면에서는 중고가 제품의 판매비중을 높임으로써 전년대비 매출단가가 1.6% 상승과 동시에 영업이익은 목표대비 105.8%(전년대비 103.3%)를 달성하였습니다.

해외사업부문은 매출수량에서 전년대비 0.7% 증가한 407억본, 매출액에서는 전년대비 1.5% 증가한 6,068억원의 수출을 달성하였습니다. 영업이익은 전년대비 4.0% 증가한 1,791억원을 달성하였습니다. 이는 주력시장인 중동/중앙아/CIS권역에 대한 광고판촉 투자 강화 및 유통 커버리지 확대 등 마케팅 4P전략의 주도적 실행, 아태시장에 대한 공격적 Volume/시장 확대를 추진한 결과입니다.
한편 해외사업의 지속적인 성장기반 마련을 위하여 성장 잠재시장에 대한 투자 사업을 활발히 진행하였습니다. 기존 시장에 대한 지속적인 투자로 CIS/러시아 시장 육성을 추진하고, 중국・인니・동남아 유통 채널을 확대하고 있으며, 신규 시장인 유럽・아프리카・중남미 등에 대해서도 진출을 진행하고 있습니다.

제조부문은 제조경쟁력 강화 및 고품질, 고효율 생산 인프라 확보를 위하여 신탄진공장 보강공사를 기간 내에 문제점 개선/최적화까지 성공적으로 완료하였으며, 인재중심 경영활동 및 일하는 방식의 변화와 혁신추진으로 전년 동기대비 노동생산성 4.4% 향상, 갑당 제조원가 2.3원 절감이라는 괄목할 만한 성과를 달성하였습니다. 또한, 경영환경 변화에 선제적으로 대응하기 위하여 다품종 유연생산 시스템 확충, 관련부문간 협업을 통한 원부재료 단순화/연포포장 확대 추진, 제조본부 자체 원가관리 강화로 연간 200억원을 절감하였으며, 하절기 전력난 극복을 위하여 에너지 절약대책 및 폐수발생량 저감대책 시행, 국내용 전제품 알루미늄 박지를 종이재질로 적용하는 등 친환경 정책을 추진하였고, 체계적인 사회봉사활동 수행으로 기업이미지 제고활동을 강화하였습니다.

고객에게 신뢰받는 제품생산을 위해 전년 동기대비 클레임을 40%이상 감소시켰으며, 소비자 관점에서의 재료품 규격 합리화 및 품질개선, 담배 맛 보증활동 강화로 고품질 제품을 생산・제공하였습니다.

원료부문은 소비자 Needs에 부합하는 국내외 양질의 원료엽 및 재료품을 구매하였습니다. 세계 잎담배 시장변화에 대응한 수입국 포트폴리오 운영으로 전년대비 평균조달단가를 kg당 567원 인하하였고, 현지 생산 Project, 장기 공급계약 등으로 안정적 수급 기반 확보에 주력하였습니다. 또한 판상엽 수출 신규 시장 발굴을 통해 전년대비 수출량 27% 증대 및 안정적 수출기반을 구축하였습니다.

잎담배 외 재료품은 다양한 제품 출시에 따른 품목 수의 증가에도 불구하고, 재고회전율을 연간 17회로 유지, 관리하였습니다. 또한 회사의 지속가능성장을 위해 2010년 공급사 인증제도(SQ)를 도입하여 2011년 24개사, 2012년 12개사에 대한 공급사 인증을 실시하여 회사 공급망 경쟁력을 강화하였으며, 그룹사, 2차 협력사에 대한 통합공동구매를 확대하여 Buying Power 증대를 통해 고품질 재료품의 안정적인 수급에 주력하였습니다.

부동산사업부문은 보유 부동산 자산가치를 극대화하고, 부동산사업의 지속적 수익 및 성장기반 확보에 주력하였습니다. 보유 부동산의 가치극대화를 위해 구.안동원료공장 부지를 952세대 주택개발사업을 추진하여 성공적 초기분양을 달성하였으며, 남대문 소재 부지를 개발이 가능하도록 토지관련 인허가를 완료하여 건축허가 추진중에 있습니다. 회사의 사업거점 확보와 인프라 구축을 위한 건물의 신축, 이전, 리모델링, 유지, 보수 등 영업용 자산의 가치극대화 사업을 지속적으로 추진하였고, 또한 18개소의 부동산 매각으로 적극적인 자산클린화를 추진하였습니다.

보유부지 개발을 통한 대치동타워 및 서대문타워 등 2개의 수익형자산 확보 및 조기 임대 정상화로 전년대비 110억원 증가한 336억원의 임대매출을 창출하여 부동산사업 수익기반을 구축하였습니다. 또한 그룹사 성장기반 확보를 위해 서울 핵심 권역의 오피스 및 비즈니스호텔 등에 대한 지분투자를 지속적으로 실시하여 65억원의 배당수익을 창출하였습니다.

구성원의 의식과 조직문화의 혁신을 수행하여 좋은 기업을 넘어 위대한 기업으로 지속가능한 성장을 위하여 구성원은 능동적으로 역량을 강화하고, 능력과 성과중심의 조직문화를 정착시키고 있습니다.

(2) 시장점유율

(단위 : 백만개비, %)

구 분	2016년	2015년	2014년	2013년	2012년
당사 판매량	45,207	40,638	55,710	54,506	55,318
경쟁사 판매량	31,108	28,919	33,732	33,898	33,938
합 계	76,315	69,557	89,442	88,404	89,255
점유율	59.2	58.4	62.3	61.7	62.0

※ 국내 담배시장
※ 출처 : 담배회사 교환자료(KT&G, PMK, BATK, JTIK)

(3) 시장의 특성

□ 국내시장

○ 저타르시장 비중 확대 및 4,500원급 이상의 중고가 제품 시장 비중 확대
- 저타르(3mg이하) 시장의 2016년 구성비는 53.8%로 전년 51.4%대비 2.4%p 증가하였으며, 과거 지속되어온 소비자들의 고가선호 추세에, 2015년 초 담뱃세 인상 이후 감소하였던 2016년 4,500원급 이상인 중고가담배 비중은 87.0%로 전년 85.1%대비 1.9%p 증가하였습니다.

□ 해외시장

○ 중동, 중앙아시아 시장
- 이라크 등 중동 지역 내전 심화로 인한 정치/경제 불안정 지속
- 공공장소 흡연 금지, 점포 내 진열금지 등 일부 국가 반담배법 규제 확대 추세

○ 미주시장
- Major 업체들의 지속적 가격인상 및 마케팅 강화로 고가 vs 저가로 소비 양극화
- 무연담배, 전자담배 등 담배관련 제품에도 규제 확대 추세

○ 중국시장
- 수입담배에 대한 쿼터제 유지로 외국 기업의 현지사업 확대에 한계
- 공공장소 흡연 금지 및 광고/판촉규제 강화에도 불구 총수요는 지속 증가세

○ 아태시장
- 글로벌 Major 업체 현지 생산 및 판촉활동 강화로 경쟁심화
- 세금인상, 그림경고문구 도입 등 담배규제 확대 추세

○ 아프리카시장
- 경제성장에 따른 수요증가로 글로벌 Major 업체 현지 생산 확대
- 궐련 수요증가에 맞춰 경고문구 등 국별 담배규제 확대 추세

(4) 신규사업 등의 내용 및 전망

□ 신제품 출시

○ 제품명 : 에쎄 SG 0.5mg
○ 소비자가격 : 5,000원/갑
○ 발매배경 : 3중 캐비텍 필터로 부드러운 맛과 풍부한 연량감을 제공하며, 샴페인 골드 컬러를 적용하여 고급감을 구현한 제품
○ 발매일 : 2016. 1. 27

○ 제품명 : 레종 프렌치 요고
○ 소비자가격 : 4,500원/갑
○ 발매배경 : 소비자의 저자극/저부담 니즈를 고려하여, 프렌치 요고만의 독특한 맛을 부담없는 1mg로 즐길 수 있는 프렌치 타입 담배로 프랑스의

예술적 감성과 코드를 패키지 디자인에 적용한 제품
○ 발매일 : 2016. 4. 4

○ 제품명 : 디스 아프리카 마파초
○ 소비자가격 : 4,500원/갑
○ 발매배경 : 젊은 소비자들의 새로운 맛 니즈증가에 맞춰, 고대 마야인들이 피웠던 특수한 담뱃잎인 "마파초"와 아프리카 브랜드의 자산인 "젊은 감성"을 접목하여 독특한 맛과 재미를 동시에 즐길 수 있도록 구현한 제품
○ 발매일 : 2016. 7. 13

○ 제품명 : 에쎄 체인지업
○ 소비자가격 : 4,500원/갑
○ 발매배경 : 체인지 패밀리의 4번째 확장 브랜드로, 소비자의 저자극/편의중심의 니즈를 고려하여 부드럽고 차별화된 맛을 구현하였으며, 그라데이션 컬러를 적용하여 역동적인 속성의 체인지 고유 이미지를 표현한 제품
○ 발매일 : 2016. 8. 24

○ 제품명 : 보헴 시가 리브레
○ 소비자가격 : 4,500원/갑
○ 발매배경 : 보헴시가 브랜드에만 유일하게 적용된 시가래퍼(Cigar Wrapper) 궐련지를 통해 풍부하면서 부드러운 흡연감을 제공하며, 자유롭고 이국적인 분위기를 패키지에 담아내 실제 시가와 같은 멋을 느낄 수 있는 제품
○ 발매일 : 2016. 10. 5

○ 제품명 : 에쎄 로열팰리스
○ 소비자가격 : 10,000원/갑
○ 발매배경 : 250여 년 전 정조대왕이 즐겨 피웠던 조선시대 최고급 담뱃잎인 서초(西草)가 10% 함유되어 풍부한 맛을 제공하고, 강원도 참나무 활성숯 필터가 장착되어 깔끔한 흡연감을 제공. 곤룡포의 용무늬 문양이 적용된 패키지 디자인을 통해 기품과 전통미를 표현한 제품
○ 발매일 : 2016. 11. 16

(5)조직도

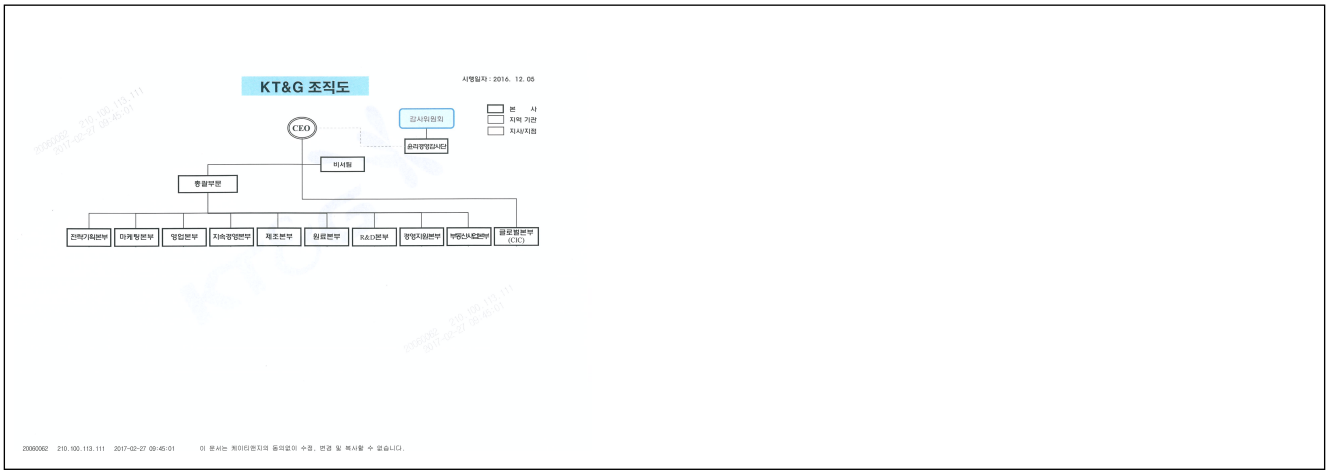

케이티앤지조직도
조직도(2016년 12월)

2. 주요 제품, 서비스 등

가. 주요 제품 등의 현황

(단위 : 백만원)

사업부문	매출유형	품 목	구체적용도	주요상표등	매출액(비율)
담배 및 부동산	제품	궐련 (제조담배)	기호품	에쎄, 레종, 더원, 보헴, 타임, 디스플러스, 심플, 디스 등	2,670,305 (90.0%)
				MAC 매출	22,591 (0.8%)
	분양수익	-	-	-	136,549 (4.6%)
	임대수익	-	-	-	48,185 (1.6%)
	반제품 순매출	-	-	-	41,115 (1.4%)
	상품	-	-	-	0 (0.0%)
	임가공	-	-	-	591 (0.0%)
	향캡슐	-	-	-	37,684 (1.3%)
	기타매출	잎담배	담배제조	판상엽	9,670 (0.3%)
	기타매출	기계장치	-	-	1,485 (0.0%)
	합 계	-	-	-	2,968,175 (100.0%)

※ 상기 'MAC 매출'은 당사와 JTIK사와의 OEM 계약에 의한 매출(상표: 메비우스 등)이며 '반제품순매출액'은 당사와 해외 생산법인(KT&G Tutun Mamulleri Sana yi ve TicaretA.S.(터키현지법인) 등)과의 매출입니다.

나. 주요 제품 등의 가격변동추이

(단위 : 원)

품 목		제30기 연간	제29기 연간	제28기 연간	제27기 연간	제26기 연간
궐 련 (제조담배)	내 수	813.8	948.2	706.1	693.3	685.4
	수 출	382.7	343.5	294.6	326.2	308.6
잎담배	내 수	-	-	-	-	-
	수 출	-	-	-	-	-

판상엽 등	내 수	-	-	-	-	-
	수 출	3,061	3,260	3,247	2,954	3,084
주 맥	내 수	-	-	-	-	-
	수 출	-	-	-	-	-
상품	내 수	-	-	-	-	-
	수 출	0.0	137.0	246.0	265.7	340.8

(1) 산출기준
○ 제조담배, 상품 : 순매출액/총매출수량(갑)
○ 잎담배, 판상엽, 주맥 : 총매출액/총매출량(kg)

(2) 주요 가격변동원인
○ 제조담배(내수) : 일시요인에 의한 판매단가 하락
○ 제조담배(수출) : 원화절하 환율효과에 따른 판매단가 상승
○ 판상엽 등 및 상품 : 환율효과에 따른 판매단가 하락

3. 주요 원재료에 관한 사항

가. 주요 원재료 등의 현황

(단위 : 백만원)

사업부문	매입유형	품 목	구체적용도	매입액(비율)	비 고(주요매입처)
담 배	원재료	잎담배, 판상엽, 담배부산물	담배제조 등	365,184 (47.4%)	경작인, 북남미, 아프리카, 아시아, (주) 태아산업 등
	부재료	담배재료품, 포장지, 포장재료품	담배제조 등	391,261 (50.8%)	(주)동양물산 등
	저장품	저장품	기계정비 등	14,189 (1.8%)	하우니(독일) 등
	합 계			770,634 (100.0%)	

※ 담배원재료 중 하나인 판상엽의 매입처인 (주)태아산업은 당사의 계열회사입니다.
※ '16년산 국내잎담배 구매기간 : '16. 10. 4일 ~ '16. 12. 9일

나. 주요 원재료 등의 가격변동추이

(단위 : 원)

품 목		제30기	제29기	제28기	제27기	제26기
잎담배 (kg)	국 내	9,107	8,961	9,212	9,123	8,670
	수 입	6,337	6,921	7,056	7,126	6,702
판상엽(kg)	국 내	1,443	1,625	1,704	1,695	1,723
	수 입	-	-	-	-	-
필터플럭	국 내	6,736	6,347	6,127	5,947	5,307

(천본)	수 입	13,561	13,675	13,262	13,472	13,932
아이보리판지 (KG)	국 내	1,351	1,332	1,340	1,429	1,450
	수 입	1,539	1,559	1,449	1,497	1,550
팁페이퍼 (권)	국 내	75,709	79,884	82,990	83,751	82,499
	수 입	-	-	-	-	-
인너라이너 (권)	국 내	29,226	29,292	25,824	30,920	31,408
	수 입	59,405	62,542	73,902	74,029	79,444
궐련지 (권)	국 내	-	-	-	-	-
	수 입	17,067	15,568	15,702	18,838	13,501

※ 상기 잎담배(국내)는 매입단가(미건엽 기준)로서 실제 투입단가와는 상이함.

(1) 산출기준

○ 잎담배(국내 및 수입) : (총매입액-의제매입세)/총매입량
○ 기타 : 총매입액/총매입량

(2) 주요가격변동원인
○ 잎담배(국산) : 담배작물의 수확기 기상환경이 유리하게 작용하여 단가상승
○ 잎담배(수입) : 수입잎담배 국제시세 감안, 전략적 구매를 통한 안정적 원가관리
○ 판상엽 : 도시가스비 등 경비하락에 따른 구매단가 인하
○ 필터플럭(국내) : 환율상승 및 고가품목(캡슐) 비중 증가에 따른 구매단가 인상
○ 필터플럭(수입) : 단가(USD) 인하에 따른 구매단가 소폭 하락
○ 아이보리판지(국내) : 국제펄프 가격 상승에 따른 구매단가 인상
○ 아이보리판지(수입) : 환율하락에 따른 구매단가 인하
○ 팁페이퍼 : '16년 계약 時, '15년 계약 대비 5.96% 인하
- 원지 가격 및 원지 손상율 인하 : '15년 대비 6.34% 인하
- 금박 손상율 인하 : '15년 대비 2.38% 인하
○ 인너라이너(국내) : AL인너라이너의 주요원자재인 AL-Strip 적용단가 하락
○ 인너라이너(수입) : 유로화 하락에 따른 구매단가 하락
○ 궐련지 : 판상엽궐련지 사용량 증가로 권당 단가 상승
- 총 수량기준 비중 : '15년 3.08% →'16년 4.79%
- 총 금액기준 비중 : '15년 16.36%→'16년 26.77%
- 판상엽궐련지 평균단가 : 95,416원/권(Flax대비 6.8배)

4. 생산 및 설비에 관한 사항

가. 생산능력 및 생산능력의 산출근거

(1) 생산능력

(단위 : 백만갑)

사업 부문	품 목	사업소	제30기 연간	제29기 연간	제28기 연간	제27기 연간	제26기 연간
담배	84mm 담배	신탄진공장	168	190	362	239	282

	(더원 등)	원 주 공 장	-	-	-	-	123
		광 주 공 장	88	96	147	161	159
		영 주 공 장	1,888	1,746	2,177	2,006	2,346
		소 계	2,144	2,032	2,686	2,406	2,910
	100mm 담배 (한라산 등)	신탄진공장	203	233	208	230	144
		원 주 공 장	-	-	-	-	33
		소 계	203	233	208	230	177
	슬림형담배 (에쎄L 등)	신탄진 공장	3,396	2,951	2,942	2,822	3,095
		광 주 공 장	195	184	261	279	288
		소 계	3,591	3,135	3,203	3,101	3,380
합 계			5,938	5,400	6,097	5,737	6,470

(2) 생산능력의 산출근거

□ 산출방법 등

○ 산출기준 : 궐련기 기준 최대생산능력 (이론성능)
○ 산출방법(수량 기준) : 대당 최대생산능력(갑/시간)×기계대수×대당 조업시간
(연기본시간+ 연신장시간)

□ 평균가동시간 : 생산능력 산출근거에는 평균 가동시간을 적용하지 않았으므로
표기하지 않음

나. 생산실적 및 가동률

(1) 생산실적

(단위 : 백만갑)

사업 부문	품 목	사업소	제30기 연간	제29기 연간	제28기 연간	제27기 연간	제26기 연간
담배	84mm 담배 (더원 등)	신탄진 공장	112	122	228	146	203
		원 주 공 장	-	-	-	-	103
		광 주 공 장	66	69	107	118	120
		영 주 공 장	1,328	1,222	1,515	1,357	1,647
	소 계		1,506	1,413	1,850	1,621	2,073
	100mm 담배 (한라산등)	신탄진 공장	148	164	154	166	101
		원 주 공 장	-	-	-	-	25
	소 계		148	164	154	166	126
	슬림형담배 (에쎄L 등)	신탄진 공장	2,655	2,260	2,297	2,250	2,489
		광 주 공 장	147	137	195	204	211
	소 계		2,802	2,397	2,492	2,454	2,700

합 계	4,456	3,974	4,496	4,241	4,899

(2) 당기 가동률

(단위 : 백만갑, %)

사업소(사업부문)	가동가능생산량	실제생산량	평균가동률
신탄진 공장	3,767	2,915	77.4
광 주 공 장	283	213	75.3
영 주 공 장	1,888	1,328	70.3
합 계	5,938	4,456	75.0

다. 생산설비의 현황 등

(1) 생산설비의 현황

[자산항목 : 토지] (단위 :천원)

사업소	소유 형태	소재지	수량 (천㎡)	기초장부가액	당 기 증 감		당기상각	기말장부가액	비고 (공시지가)
					증가	감소			
본사	자가	대전	115	39,047,747	62,989	722,230	-	38,388,506	55,634,208
신탄진공장	자가	대전	551	24,190,545	-	-	-	24,190,545	200,588,479
원주공장	자가	원주	-	-	-	-	-	-	-
광주공장	자가	광주	326	9,818,960	-	-	-	9,818,960	67,987,359
영주공장	자가	영주	345	16,002,133	-	-	-	16,002,133	16,733,709
천안공장	자가	천안	76	2,989,690	-	-	-	2,989,690	54,919,063
인재개발원	자가	대전	63	15,308,015	-	-	-	15,308,015	17,439,602
김천공장	자가	김천	385	5,188,893	58,542	-	-	5,247,435	30,533,283
남서울본부	자가	서울	22	61,262,607	-	67,443	-	61,195,164	69,185,088
부산본부	자가	부산	27	28,123,534	-	-	-	28,123,534	40,915,025
대구본부	자가	대구	64	17,448,943	-	698,593	-	16,750,350	47,755,077
경기본부	자가	수원	299	20,458,774	-	-	-	20,458,774	260,033,810
강원본부	자가	춘천	34	6,994,934	-	17,040	-	6,977,894	12,002,928
충북본부	자가	청주	20	1,919,157	-	-	-	1,919,157	11,799,376
충남본부	자가	대전	47	17,352,243	-	155,808	-	17,196,435	44,942,835
전북본부	자가	전주	24	9,658,667	-	-	-	9,658,667	17,460,561
전남본부	자가	광주	47	10,653,159	-	32,432	-	10,620,727	21,662,471
경북본부	자가	안동	89	1,623,155	-	-	-	1,623,155	29,456,573
경남본부	자가	진주	24	8,270,799	-	50,730	-	8,220,069	16,423,284
북서울본부	자가	서울	13	80,497,952	-	54,726,719	-	25,771,233	29,814,950
인천본부	자가	인천	23	15,858,731	-	-	-	15,858,731	21,975,478
제주본부	자가	제주	5	6,943,415	-	-	-	6,943,415	6,330,872
R&D본부	자가	대전	317	1,036,348	-	-	-	1,036,348	37,540,158
부동산사업단	자가	서울	341	90,007,877	116,918,772	-	-	206,926,649	318,394,336
합 계			3,257	490,656,280	117,040,303	56,470,995	-	551,225,586	1,429,528,525

※ 상기 당기증감은 당해회사(KT&G) 자산관리기관 변동사항을 포함한 자료임.

[자산항목 : 건물] (단위 : 천원)

사업소	소유 형태	소재지	수량 (천㎡)	기초장부가액	당 기 증 감		처분감가상각충당	당기상각	기말 장부가액	비고
					증가	감소				

본사	자가	대전	68	33,273,195	487,357	-	-	1,045,175	32,715,377	-
신탄진공장	자가	대전	253	55,473,824	424,858	-	-	2,284,630	53,614,052	-
원주공장	자가	원주	-	-	-	-	-	-	-	-
광주공장	자가	광주	150	7,473,219	160,842	-	-	1,104,765	6,529,296	-
영주공장	자가	영주	102	44,523,975	482,054	-	-	4,150,144	40,855,885	-
천안공장	자가	천안	39	2,415,808	11,000	-	-	1,038,876	1,387,932	-
인재개발원	자가	대전	37	12,277,056	664,000	-	-	591,576	12,349,480	-
MAC공장	자가	대전	1	2,977,613	-	-	-	101,816	2,875,797	-
신탄진2공장	자가	대전	-	-	103,309	-	-	1,289	102,020	-
김천공장	자가	김천	238	25,265,173	-	-	-	2,850,270	22,414,903	-
남서울본부	자가	서울	22	12,755,645	-	326,910	326,903	410,866	12,344,772	-
부산본부	자가	부산	39	20,622,557	-	-	-	802,312	19,820,245	-
대구본부	자가	대구	122	13,088,455	65,909	274,237	137,713	493,212	12,524,628	-
경기본부	자가	수원	87	9,253,873	-	-	-	631,237	8,622,636	-
강원본부	자가	춘천	16	7,303,978	-	40,915	17,957	274,220	7,006,800	-
충북본부	자가	청주	26	5,161,595	-	-	-	200,216	4,961,379	-
충남본부	자가	대전	19	5,737,905	784,336	542,727	271,463	308,677	5,942,300	-
전북본부	자가	전주	13	6,271,928	9,849	-	-	206,834	6,074,943	-
전남본부	자가	광주	26	9,853,411	-	179,766	103,443	419,548	9,357,540	-
경북본부	자가	안동	43	3,117,497	-	-	-	108,483	3,009,014	-
경남본부	자가	진주	19	6,972,172	-	50,603	32,510	358,139	6,595,940	-
북서울본부	자가	서울	12	15,922,124	-	8,683,732	-	-30,229	7,268,621	-
인천본부	자가	인천	24	12,146,149	-	-	-	444,911	11,701,238	-
제주본부	자가	제주	14	2,539,820	-	-	-	780,651	1,759,169	-
R&D본부	자가	대전	27	13,190,423	3,037	-	-	557,273	12,636,187	-
부동산사업단	자가	서울	244	122,554,252	73,218,170	952,630	142,102	5,894,139	189,067,755	-
합 계			1,641	450,171,645	76,414,721	11,051,520	1,032,091	25,029,030	491,537,909	-

※ 상기 당기증감은 당해회사(KT&G) 자산관리기관 변동사항을 포함한 자료임.

[자산항목 : 건물부속설비

(단위 : 천원)

]

사업소	소유 형태	소재지	수량 (㎡)	기초장부가액	당 기 증 감		처분당기상각충당	당기상각비	기말장부가액	비고
					증가	감소				
본사	자가	대전	114	4,670,851	15,311	-	-	717,469	3,968,693	-
신탄진공장	자가	대전	32	11,618,693	18,182	-	-	1,503,010	10,133,865	-
광주공장	자가	광주	6	26,390	-	-	-	11,609	14,781	-
영주공장	자가	영주	2	277,831	-	-	-	46,379	231,452	-
천안공장	자가	천안	14	413,491	-	-	-	112,082	301,409	-
인재개발원	자가	대전	27	1,660,277	2,229	-	-	204,617	1,457,889	-
MAC공장	자가	대전	1	28,557	-	-	-	5,272	23,285	-
신탄진2공장	자가	대전	14	7,777,626	50,890	-	-	786,817	7,041,699	-
김천공장	자가	김천	7	343,865	-	-	-	109,759	234,106	-
남서울본부	자가	서울	75	1,763,377	-	263,322	-	296,815	1,203,240	-
부산본부	자가	부산	81	931,637	-	-	-	284,698	646,939	-
대구본부	자가	대구	72	957,089	24,082	-	-	118,889	862,282	-
경기본부	자가	수원	27	545,624	-	-	-	73,867	471,757	-
강원본부	자가	춘천	95	419,976	9,545	-	-	129,100	300,421	-
충북본부	자가	청주	54	454,400	21,709	-	-	83,544	392,565	-
충남본부	자가	대전	82	724,322	188,057	-	-	100,990	811,389	-
전북본부	자가	전주	72	749,768	5,220	-	-	126,911	628,077	-
전남본부	자가	광주	41	496,608	-	-	-	83,170	413,438	-
경북본부	자가	안동	75	182,814	-	-	-	67,726	115,088	-
경남본부	자가	진주	55	583,292	7,570	-	-	94,271	496,591	-
북서울본부	자가	서울	43	315,946	334,572	-	-	127,753	522,765	-
인천본부	자가	인천	110	1,481,609	-	-	-	280,238	1,201,371	-

제주본부	자가	제주	72	957,011	-	-	-	277,294	679,717	-
R&D본부	자가	대전	22	985,699	8,558	-	-	356,352	637,905	-
부동산사업본부	자가	서울	264	9,817,512	33,720,520	-	-	4,432,908	39,105,124	-
합 계			1,457	48,184,265	34,406,445	263,322	-	10,431,540	71,895,847	-

※ 상기 당기증감은 당해회사(KT&G) 자산관리기관 변동사항을 포함한 자료임. 건물부속설비는 과거에는 자산항목 건물에 포함되어 있었으나 유형자산 감가상각을 위한내용연수가 서로 상이한 관계로 구분함.

[자산항목 : 구축물]

(단위 : 천원)

사업소	소유 형태	소재지	수량 (식)	기초장부가액	당 기 증 감		처분감가상각총당금	당기상각비	기말장부가액	비고
					증가	감소				
본사	자가	대전	87	1,608,515	84,777	-	-	219,277	1,474,015	-
신탄진공장	자가	대전	10,560	2,998,145	117,085	-	-	448,886	2,666,344	-
원주공장	자가	원주	14	-	-	-	-	-	-	-
광주공장	자가	광주	543	213,654	-	-	-	39,269	174,385	-
영주공장	자가	영주	28	2,008,788	161,381	-	-	174,401	1,995,768	-
천안공장	자가	천안	63	279,935	-	-	-	54,096	225,839	-
인재개발원	자가	대전	54	617,918	594	-	-	82,141	536,371	-
MAC공장	자가	대전	2	12,811	-	-	-	1,708	11,103	-
신탄진2공장	자가	대전	6	26,873	53,564	-	-	4,318	76,119	-
김천공장	자가	김천	92	2,047,228	-	-	-	273,615	1,773,613	-
남서울본부	자가	서울	71,618	331,646		42,226	17,941	67,026	240,335	-
부산본부	자가	부산	79	585,024	-	-	-	87,895	497,129	-
대구본부	자가	대구	176	757,629	-	67,024	64,301	70,341	684,565	-
경기본부	자가	수원	136	775,843	9,891	-	-	78,213	707,521	-
강원본부	자가	춘천	89	295,868	-	-	-	54,914	240,954	-
충북본부	자가	청주	91	490,420	-	-	-	39,160	451,260	-
충남본부	자가	대전	135	508,317	90,332	44,948	39,552	68,841	524,412	-
전북본부	자가	전주	119	310,057	16,279	-	-	37,643	288,693	-
전남본부	자가	광주	146	316,032	-	60,347	56,465	47,728	264,422	-
경북본부	자가	안동	95	297,792	-	-	-	23,592	274,200	-
경남본부	자가	진주	103	218,673	-	15,325	15,319	41,435	177,232	-
북서울본부	자가	서울	40	124,280	156,761	8,079	-	32,498	240,464	-
인천본부	자가	인천	401,768	358,032	8,079	5,349	5,348	60,631	305,479	-
제주본부	자가	제주	24	127,565	-	-	-	35,594	91,971	-
R&D본부	자가	대전	26	471,040	29,964	-	-	74,515	426,489	-
부동산사업본부	자가	서울	135,984	915,400	366,744	-	-	199,137	1,083,007	-
합 계			622,078	16,697,483	1,095,451	243,298	198,926	2,316,874	15,431,691	-

※ 상기 당기증감은 당해회사(KT&G) 자산관리기관 변동사항을 포함한 자료임.

[자산항목 : 기계장치

]

(단위 : 천원)

사업소	소유 형태	소재지	수량(대)	기초장부가액	당 기 증 감		처분감가상각총당금	당기상각비	기말장부가액	비고
					증가	감소				
본사	자가	대전	131	1,294,525	6,541,118	6,525,486	5,481,492	5,683,206	1,108,443	-
신탄진공장	자가	대전	3,076	158,907,654	30,583,909	216,200	122,513	28,085,837	161,312,039	-
원주공장	자가	원주	77	-	-	-	-	-	-	-
광주공장	자가	광주	616	15,748,909	228,918	5,652	-	4,431,021	11,541,154	-
영주공장	자가	영주	497	13,840,854	792,659	3	-	3,311,500	11,322,010	-
천안공장	자가	천안	218	6,391,558	1,234,227	1,577,761	1,525,063	2,460,482	5,112,605	-
인재개발원	자가	대전	26	20	-	-	-	-	20	-
MAC공장	자가	대전	33	1,712,140	-	-	-	300,582	1,411,558	-

신탄진2공장	자가	대전	34	13,593,151	969,500	-	-	1,423,085	13,139,566	-
김천공장	자가	김천	297	2,330,634	15,711	-	-	1,899,248	447,097	-
남서울본부	자가	서울	12	138,780	-	-	-	45,015	93,765	-
부산본부	자가	부산	8	426,988	-	-	-	58,637	368,351	-
대구본부	자가	대구	34	127,401	-	-	-	14,700	112,701	-
경기본부	자가	수원	24	344,193	-	-	-	56,086	288,107	-
강원본부	자가	춘천	9	40,835	-	-	-	2,545	38,290	-
충북본부	자가	청주	10	-	-	-	-	-	-	-
충남본부	자가	대전	19	26,617	14,400	-	-	14,319	26,698	-
전북본부	자가	전주	6	18,828	-	-	-	867	17,961	-
전남본부	자가	광주	6	6	-	-	-	-	6	-
경북본부	자가	안동	4	-	-	-	-	-	-	-
경남본부	자가	진주	4	2,542	-	-	-	1,481	1,061	-
북서울본부	자가	서울	9	18,678	-	-	-	2,910	15,768	-
인천본부	자가	인천	14	191,933	-	-	-	47,171	144,762	-
제주본부	자가	제주	2	-	-	-	-	-	-	-
R&D본부	자가	대전	120	540,924	192,252	202,400	45,807	133,337	443,246	-
부동산사업단	자가	서울	19	286,280	9,198	77,162	77,161	41,313	254,164	-
글로벌본부	자가	서울	43	-	-	-	-	-	-	-
합 계			5,348	215,983,451	40,581,892	8,604,664	7,252,036	48,013,342	207,199,372	-

※ 상기 당기증감은 당해회사(KT&G) 자산관리기관 변동사항을 포함한 자료임.

[자산항목 : 차량운반구]

(단위 : 천원)

사업소	소유 형태	소재지	수량(대)	기초장부가액	당 기 증 감		처분감충	당기상각비	기말장부가액	비고
					증가	감소				
본사	자가	대전	48	198,524	56,912	245,542	84,240	49,190	44,944	-
신탄진공장	자가	대전	187	54,043	10,509	-	-	35,679	28,873	-
원주공장	자가	원주	-	-	-	-	-	-	-	-
광주공장	자가	광주	30	3,848	-	-	-	1,125	2,723	-
영주공장	자가	영주	63	24,773	7,500	-	-	12,269	20,004	-
천안공장	자가	천안	43	7,159	-	-	-	4,145	3,014	-
인재개발원	자가	대전	2	1	-	-	-	-	1	-
MAC공장	자가	대전	8	8	-	-	-	-	8	-
신탄진2공장	자가	대전	8	26,934	-	-	-	7,437	19,497	-
김천공장	자가	김천	74	21,360	-	-	-	16,064	5,296	-
남서울본부	자가	서울	63	1	-	-	-	-	1	-
부산본부	자가	부산	61	700	35,157	-	-	3,530	32,327	-
대구본부	자가	대구	84	686	23,015	-	-	4,635	19,066	-
경기본부	자가	수원	48	3,727	34,200	-	-	4,705	33,222	-
강원본부	자가	춘천	21	-	2,520	2,520	53	53	-	-
충북본부	자가	청주	23	2,298	2,575	-	-	1,352	3,521	-
충남본부	자가	대전	43	1,084	157,592	2,435	2,434	25,896	132,779	-
전북본부	자가	전주	37	1,400	-	1,200	900	950	150	-
전남본부	자가	광주	50	1,182	-	2,733	1,856	305	-	-
경북본부	자가	안동	15	328	-	1,124	843	47	-	-
경남본부	자가	진주	35	358	10,220	1,226	920	1,330	8,942	-
북서울본부	자가	서울	45	1,843	3,250	-	-	2,001	3,092	-
인천본부	자가	인천	53	6,213	-	3,250	-	653	2,310	-
제주본부	자가	제주	6	-	-	-	-	-	-	-
R&D본부	자가	대전	19	4	-	-	-	-	4	-
합 계			1,066	356,475	343,450	260,030	91,246	171,366	359,774	-

※ 상기 당기증감은 당해회사(KT&G) 자산관리기관 변동사항을 포함한 자료임.

[자산항목 : 공구와기구] (단위 : 천원)

사업소	소유 형태	소재지	수량(대)	기초장부가액	당 기 증 감		처분감가상각총당금	당기상각비	기말장부가액	비고
					증가	감소				
본사	자가	대전	494	1,566,358	724,028	772,928	437,921	533,775	1,421,604	-
신탄진공장	자가	대전	1,024	1,201,678	554,311	-	-	541,915	1,214,074	-
원주공장	자가	원주	50	-	-	-	-	-	-	-
광주공장	자가	광주	200	107,735	84,818	-	-	- 4,894	197,447	-
영주공장	자가	영주	445	331,480	100,967	-	-	135,491	296,956	-
천안공장	자가	천안	807	407,047	326,024	101,872	101,857	232,595	500,461	-
인재개발원	자가	대전	12	2	-	-	-	-	2	-
MAC공장	자가	대전	52	52,394	-	-	-	15,373	37,021	-
신탄진2공장	자가	대전	14	53,798	24,817	-	-	23,444	55,171	-
김천공장	자가	김천	188	25,168	-	-	-	7,500	17,668	-
남서울본부	자가	서울	11	5	-	-	-	-	5	-
부산본부	자가	부산	2	2	-	-	-	-	2	-
대구본부	자가	대구	7	6	-	-	-	-	6	-
경기본부	자가	수원	5	4	-	-	-	-	4	-
강원본부	자가	춘천	16	10	-	-	-	-	10	-
충북본부	자가	청주	13	6	-	154	153	-	5	-
충남본부	자가	대전	5	10	-	4,026	4,016	-	-	-
전북본부	자가	전주	16	14	-	-	-	-	14	-
전남본부	자가	광주	12	7	-	745	744	-	6	-
경북본부	자가	안동	6	-	-	-	-	-	-	-
경남본부	자가	진주	2	1	-	-	-	-	1	-
북서울본부	자가	서울	15	9	-	610	608	-	7	-
인천본부	자가	인천	2	4	-	991	989	-	2	-
제주본부	자가	제주	6	5	-	-	-	-	5	-
R&D본부	자가	대전	1,857	1,808,379	718,394	-	-	911,469	1,615,304	-
부동산사업단	자가	서울	3	3	-	-	-	-	3	-
글로벌본부	자가	서울	11	-	-	-	-	-	-	-
합 계			5,275	5,554,126	2,533,359	881,326	546,288	2,396,668	5,355,779	-

※ 상기 당기증감은 당해회사(KT&G) 자산관리기관 변동사항을 포함한 자료임.

[자산항목 : 비 품] (단위 : 천원)

사업소	소유 형태	소재지	수량 (천대)	기초장부가액	당 기 증 감		처분감가상각총당금	당기상각비	기말장부가액	비고
					증가	감소				
본사	자가	대전	23	5,947,064	5,439,939	645,996	645,973	3,456,817	7,930,163	-
신탄진공장	자가	대전	38	776,414	267,063	27,571	27,561	383,979	659,488	-
원주공장	자가	원주	-	-	-	-	-	-	-	-
광주공장	자가	광주	12	31,471	37,299	16,734	16,725	12,252	56,509	-
영주공장	자가	영주	23	89,850	106,399	38,479	38,465	56,674	139,561	-
천안공장	자가	천안	19	134,013	118,184	90,109	90,075	78,137	174,026	-
인재개발원	자가	대전	2	398,860	48,482	4,545	4,544	227,328	220,013	-
MAC공장	자가	대전	4	53	1,600	-	-	333	1,320	-
신탄진2공장	자가	대전	-	27,154	231,509	-	-	30,664	227,999	-
김천공장	자가	김천	114	28,510	23,940	10,460	10,453	10,593	41,850	-
남서울본부	자가	서울	275	3,393,862	2,184,027	2,417,786	2,417,492	1,561,348	4,016,247	-
부산본부	자가	부산	237	2,978,574	2,304,426	3,017,252	3,006,407	1,418,248	3,853,907	-
대구본부	자가	대구	185	2,521,941	1,620,055	2,444,282	2,433,160	1,257,184	2,873,690	-
경기본부	자가	수원	242	2,717,019	2,384,823	3,252,091	3,239,388	1,287,503	3,801,636	-
강원본부	자가	춘천	83	1,048,127	776,473	1,178,474	1,172,380	511,755	1,306,751	-
충북본부	자가	청주	78	1,016,925	679,547	1,289,267	1,283,880	475,489	1,215,596	-
충남본부	자가	대전	155	2,102,265	1,496,994	2,798,246	2,787,409	966,838	2,621,584	-

전북본부	자가	전주	64	1,021,073	619,604	1,064,835	1,059,191	462,191	1,172,842	-
전남본부	자가	광주	129	1,655,218	1,058,178	1,769,160	1,758,814	808,561	1,894,489	-
경북본부	자가	안동	29	447,157	284,416	445,933	442,365	215,159	512,846	-
경남본부	자가	진주	83	1,174,166	927,640	1,697,333	1,690,726	584,619	1,510,580	-
북서울본부	자가	서울	261	2,783,154	2,240,686	3,331,493	3,315,319	1,329,001	3,678,665	-
인천본부	자가	인천	169	2,222,464	1,778,100	2,269,032	2,259,535	1,119,440	2,871,627	-
제주본부	자가	제주	45	513,827	424,841	439,679	437,619	257,664	678,944	-
R&D본부	자가	대전	4	71,629	-	28,668	8,730	- 42,411	94,102	-
부동산사업단	자가	서울	10	396,251	477,681	67,387	67,361	214,956	658,950	-
글로벌본부	자가	서울	1	12,128	93,071	2,418	2,415	12,460	92,736	-
합 계			2,285	33,509,169	25,624,977	28,347,230	28,215,987	16,696,782	42,306,121	-

※ 상기 당기증감은 당해회사(KT&G) 자산관리기관 변동사항을 포함한 자료임.

(2) 설비의 신설・매입 계획 등

(가) 진행중인 투자

(단위 : 백만원)

사업부문	구 분	투자기간	투자대상 자 산	투자 효과	총투자액	기투자액	향후투자액
담배제조	신설	'06~'17	토 지	영업력 강화	25,856	22,688	3,188
		소계	-	-	25,856	22,688	3,188
	증설	'08~'17	건 물	영업력 강화	126,081	121,143	4,938
		2016	건 물	생산시설 지원	568	515	53
		2016	구축물	생산시설 지원	440	220	220
		'15~'17	기계장치	생산능력 증대 품질향상	11,700	6,934	4,766
		소 계	-	-	138,789	128,812	9,977
	대규모 수선	2016	건물	내용연수 연장 및 환경개선	1,790	1,501	289
		2016	구축물	내용연수 연장 및 환경개선	411	194	217
		'15~'17	기계장치	내용연수 연장 및 생산지원	20,164	8,414	11,750
		소계			22,365	10,109	12,256
	기타	2016	차량운반구	생산지원	100	8	92
		2016	공구와기구	생산지원	1,966	849	1,117
		2016	비품	생산지원	725	445	280
		'07~'17	기 타	영업력강화 품질향상	130,507	116,245	14,262
		소계	-	-	133,298	117,547	15,751
계			-	-	320,308	279,156	41,172

※ 향후 투자액 = 총 투자액 - 기 투자액, 즉 잔액개념 임.
※ 기 투자액 = '16년 현재 투자액 + '15년 기 투자액 (부가가치세 미포함)
※ '17년 투자액은, '16년 계속사업에 해당되는 사업만 반영하여 '17년 전체투자액과 차이가 있음

(나) 향후 투자계획 : 관련사항 없음

5. 매출에 관한 사항

가. 매출실적

(단위 : 백만갑, Ton, 백만원)

사업부문	매출유형	품 목		제30기 연간		제29기 연간		제28기 연간		제27기 연간		제26기 연간		비고
				수량	금액	수량	금액	수량	금액	수량	금액	수량	금액	
담배 및 부동산	제품	궐련 (제조담배)	수 출	2,171	830,947	1,983	681,046	1,805	554,169	1,388	452,667	2,036	606,819	주2)
			내 수	2,260	1,839,358	2,032	1,926,604	2,786	1,966,924	2,725	1,889,562	2,766	1,895,639	주1)
			합 계	4,431	2,670,305	4,015	2,607,650	4,591	2,521,093	4,113	2,342,229	4,802	2,502,458	-
		궐련 (제조담배) ※MAC 매출	수 출	-	-	-	-	-	-	-	-	-	-	-
			내 수	231	22,591	167	16,425	269	25,709	255	25,605	264	23,329	-
			합 계	231	22,591	167	16,425	269	25,709	255	25,605	264	23,329	-
	-	분양수익 및 임대수익	수 출	-	-	-	-	-	-	-	-	-	-	-
			내 수	-	184,734	-	142,847	-	160,342	-	109,201	-	43,509	-
			합 계	-	184,734	-	142,847	-	160,342	-	109,201	-	43,509	-
	반제품 등	반제품 및 연구용역 외	수 출	-	41,115	-	40,741	-	47,456	-	27,253	-	40,472	-
			내 수	-	-	-	-	-	-	-	-	-	-	-
			합 계	-	41,115	-	40,741	-	47,456	-	27,253	-	40,472	-
	상품	상품	수 출	-	-	0.2	24	1.4	341	1.1	286	1.5	532	-
			내 수	-	-	-	-	-	-	-	-	-	-	-
			합 계	-	-	0.2	24	1.4	341	1.1	286	1.5	532	-
	향캡슐	향캡슐	수 출	-	-	-	-	-	-	-	-	-	-	-
			내 수	-	37,684	-	3,749	-	-	-	-	-	-	-
			합 계	-	37,684	-	3,749	-	-	-	-	-	-	-
	기계장치	기계장치	수 출	-	-	-	-	-	-	-	-	-	-	-
			내 수	-	1,485	-	437	-	-	-	-	-	-	-
			합 계	-	1,485	-	437	-	-	-	-	-	-	-
	기 타	잎담배	수 출	3,159	9,670	2,715	8,845	2,537	8,214	2,051	6,059	1,909	5,889	-
			내 수	-	-	-	-	-	-	-	-	-	-	-
			합 계	3,159	9,670	2,715	8,845	2,537	8,214	2,051	6,059	1,909	5,889	-
		임가공	수 출	-	591	-	954	-	514	-	-	-	-	-
			내 수	-	-	-	-	-	-	-	-	-	-	-
			합 계	-	591	-	954	-	514	-	-	-	-	-
합 계			수 출	-	882,323	-	731,609	-	610,692	-	486,265	-	653,713	-
			내 수	-	2,085,889	-	2,090,062	-	2,152,975	-	2,024,368	-	1,962,477	-
			합 계	-	2,968,175	-	2,821,671	-	2,763,667	-	2,510,633	-	2,616,190	-

주1) 매출액은 순매출액
주2) 제조(궐련)담배 수출 부분 지역별 현황(20개비/1갑기준)

(단위 : 백만갑, 백만원)

지역별	제30기 연간		제29기 연간		제28기 연간		제27기 연간		제26기 연간	
	수량	금액	수량	금액	수량	금액	수량	금액	수량	금액
중동/중앙아/러시아	1,279	456,862	1,182	364,080	1,068	325,979	769	255,486	1,436	409,446
미주	139	122,144	141	105,208	134	65,952	125	55,535	98	44,931
중국 등	319	125,306	301	109,049	269	89,103	248	83,216	261	85,392
동남아 등	434	126,635	358	102,709	333	73,135	246	58,430	241	67,050
계	2,171	830,947	1,983	681,046	1,805	554,169	1,388	452,667	2,036	606,819

나. 판매경로 및 판매방법 등

(1) 판매조직

□ 국내부문

- 판매조직

본 사		지역본부 (14개)		지 점 (123개)
영업본부		영업기획부		

- 제품 유통경로

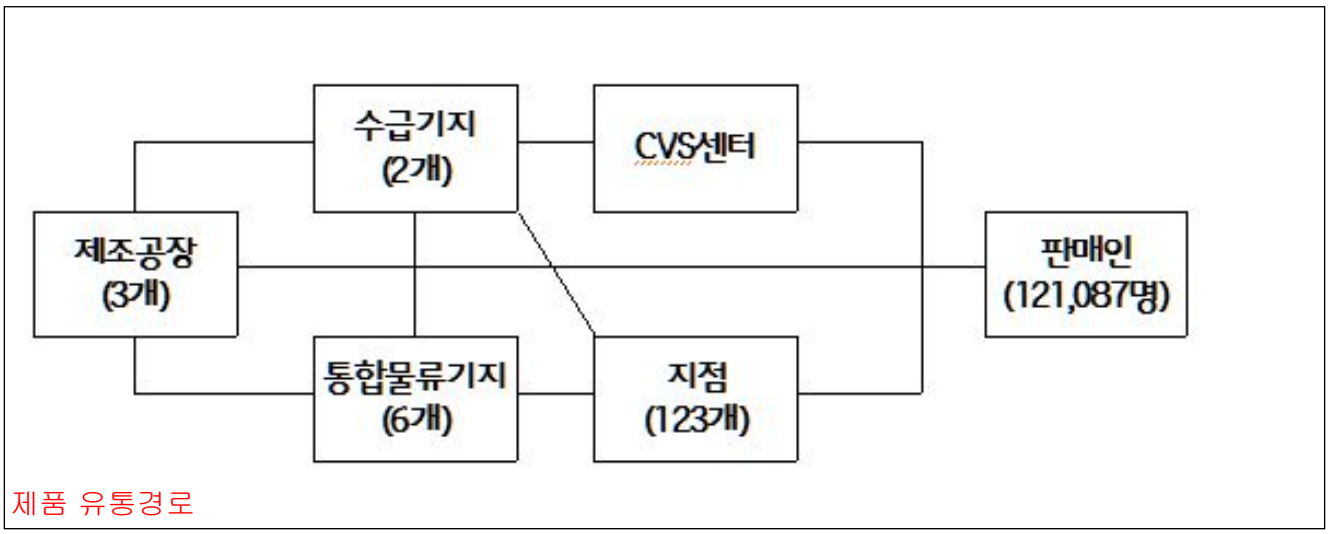

※ 판매인 : '16.1월 - '16.12월 매도실적이 있는 판매인 수 : 121,087명

□ 해외부문

- 해외부문 판매조직은 중동, 중앙아, CIS, 미주, 아프리카, 아태 등의 지역으로 구분되며 본사내 3개 실, 9개 부가 운영 중에 있음. 해외법인은 KT&G Tutun Mamulleri Sanayi ve Ticar et A.S.(터키), KT&G Pars(이란), KT&G Rus(러시아), Global Trading Inc(미국), KT&G Indonesia(인도네시아), Mandiri Maha Mulia(인도네시아) 총 6개를 설치/운영 중이며, 중국에 1개 현지 지사를 설치/운영 중에 있음

(2) 판매경로

□ 국내부문

○ 제조담배의 유통경로는 아래와 같음
- 일반 : 공장 → 수급기지(또는 DPS) → 지점으로 수송

- 중앙물류 : 공장 → 수급기지→ 물류센터로 직접 수송

○ 지점에서 소매점에 대한 판매는 책임구역(팀)제로 운영
- 담배판매의 효율성을 위하여 소매인의 중요도, 차량의 운행 순로를 고려하여 판매 구역 단위를 분할 운영
- 시장 및 소매점의 특성에 따른 주문-배송 기능의 통합, 분리, 외주화 등 영업의 효 율성 제고를 위한 영업 체계 개편 운영

□ 해외부문
- 해외 판매는 주로 수입상을 통하여 이루어 지고 있는 경우, 도소매상 등을 통해 직접 판매하는 경우가 있음

(3) 판매방법 및 조건

□ 국내부문
○ 판매방법
- 배송 1일전(택배 2일전) 해당 판매점 방문 또는 유선을 통해 재고량 파악 및 소요량 주문
- 판매인별 일일 주문수량을 차량 및 택배를 이용 배송
- 배송시 주문량 확인후 현금 혹은 CMS/신용공여 결제

○ 판매조건
- 당일 판매량 현금 및 CMS 결제
- 담배 판매전용카드
·담배판매인에게 ID를 부여하고 담배 판매대금은 판매인이 지정한 계좌에서 자동 인출되는 시스템
·회사의 금전사고 위험 방지와 담배 판매인의 결제 편의 등을 위해 도입
·당일 판매대금 실시간 CMS 결제
·계좌에 잔고 부족시 당사의 보증으로 수수료(CD금리 + 연 2.5~4.5%)를 부담하고 신용공여 사용 가능
- 외상판매
① 외상기간 : 2주 ~ 최대 4주
② 외상거래한도
·담배판매인의 직전 52주 평균 매도액의 120%이내를 기준으로 외상거래한도를 설정하기 때문에 각 판매점마다 외상 거래한도가 다름을 원칙으로 함.
·예외적인 경우에 한하여, 해당 지역 지점장의 결재를 득한 후 외상거래한도를 결정 하기도 함.
- 채권관리
① 상환기간 경과시 1차 상환 안내장 발부(14일이내)
② 1차 안내장 발부 후, 미상환시 2차 최고장 발부(14일)
③ 2차 최고장 발부 후, 미상환시 거래중지 및 강제 회수절차 이행

□ 해외부문
- 판매는 대부분 매출후 대금회수 방식을 통하여 이루어지고 있으며 (일부 선수금, 신용장) 대금결제는 외상매출후 5일~180일 이내 현금 결제를 하고 있습니다. 한편, 신규 거래선 등의 외상매출에 대한 Risk에 대비하여 자사는 외상매출에 대해 한국무역보험공사와 부보를 체결하고, 기타 필요조치를 취함

(4) 판매전략

□ 국내부문
- 신규/Renewal 브랜드의 명확한 Target Positioning 등 성공적 Launching
- 지역,상권 등 시장별 특성에 맞는 경쟁우위 마케팅전략 추진
- 판매점내 진열,광고 등 소비자 접점에서의 경쟁우위 지속 유지
- 시장지향적 영업시스템 정착을 통한 효율적 시장 관리

□ 해외부문
- 국가별 차별화 제품 출시 및 규제환경을 고려한 판매 추진
- 수입상 다변화 및 중고가 브랜드 출시 등 시장 주도권 강화
- 미진출 국가 신규 개척 확대로 중장기 성장기반 강화

6. 시장위험과 위험관리

가. 위험관리의 개요

회사는 여러 활동으로 인하여 시장위험(환위험, 이자율 위험 및 가격위험), 신용위험 및 유동성 위험과 같은 다양한 금융 위험에 노출되어 있습니다

본 내용은 상기 위험에 대한 당사의 노출정도 및 이와 관련하여 당사가 수행하고 있는 자본관리와 위험관리의 목적, 정책 및 절차와 위험측정방법 등에 대한 질적 공시사항과 양적 공시사항을 포함하고 있습니다.

나. 위험관리 개념체계

회사는 여러 활동으로 인하여 시장위험(환위험, 이자율 위험 및 가격위험), 신용위험 및 유동성 위험과 같은 다양한 금융위험에 노출되어 있습니다. 회사의 전반적인 위험관리프로그램은 재무적 성과에 영향을 미치는 잠재적 위험을 식별하여 회사가 허용가능한 수준으로 감소, 제거 및 회피하는 것을 그 목적으로 하고 있습니다. 회사는 전사적인 수준의 위험관리 정책 및 절차를 마련하여 운영하고 있으며, 회사의 재무부문에서 위험관리에 대한 총괄책임을 담당하고 있습니다. 회사의 재무부문은 이사회에서 승인된 위험관리 정책 및 절차에 따라 회사의 영업과 관련한 금융위험을 감시하고관리하는 역할을 하고 있습니다. 회사는 전반적인 금융위험 관리전략을 수립하고 위험회피 수단 및 절차를 결정하며 위험관리의 효과성에 대한 사후평가를 수행하고 있습니다. 또한, 회사의 내부감사인은 위험관리 정책 및 절차의 준수 여부와 위험노출 한도를 지속적으로 검토하고 있습니다. 회사의 전반적인 금융위험 관리 전략은 전기와 동일합니다.

다. 금융위험관리

(1) 신용위험 관리

당사는 금융상품의 당사자 중 일방이 의무를 이행하지 않아 상대방에게 재무손실을 입힐 신용위험에 노출되어 있습니다. 당사의 경영진은 신용위험을 관리하기 위하여 신용도가 일정

수준 이상인 거래처와 거래하고 있으며, 금융자산의 신용보강을 위한 정책과 절차를 마련하여 운영하고 있습니다. 당사는 신규 거래처와 계약시 공개된 재무정보와 신용평가기관에 의하여 제공된 정보 등을 이용하여 거래처의 신용도를 평가하고 이를 근거로 신용거래한도를 결정하고 있으며, 담보 또는 지급보증을 제공받고 있습니다. 또한, 당사는 주기적으로 거래처의 신용도를 재평가하여 신용거래한도를 재검토하고 담보수준을 재조정하고 있으며, 회수가 지연되는 금융자산에 대하여는 분기 단위로 회수지연 현황 및 회수대책을 보고하고 있으며 지연사유에 따라 적절한 조치를 취하고 있습니다.

금융자산의 장부금액은 신용위험에 대한 최대노출정도를 표시하고 있습니다. 당기말과 전기말 현재 당사의 신용위험에 대한 최대노출정도는 다음과 같습니다.

(단위: 백만원)		
구분	제 30(당) 기	제 29(전) 기
매도가능채무상품	1,500	1,500
장기예치금	503,592	403,966
매출채권및기타채권	1,201,410	1,124,438
기타금융자산(파생상품 제외)	1,787,569	1,320,588
현금및현금성자산(보유현금 제외)	527,277	205,524
금융보증계약	153,145	76,566
합계	4,174,493	3,132,582

① 매도가능금융자산

(1) 당기와 전기 중 매도가능금융자산의 변동내역은 다음과 같습니다.

(단위: 백만원)		
구분	제 30(당) 기	제 29(전) 기
기초금액	340,149	304,438
취득	31,000	63,190
공정가치의 변동	28,643	1,744
처분 및 전환권 행사	(33,987)	(29,223)
기말금액	365,805	340,149
재무상태표:		
유동	1,500	-
비유동	364,305	340,149
합계	365,805	340,149

당사는 당기 중 (주)마스턴제2호위탁관리부동산투자회사의 청산절차에 따른 잔여재산을 분배받고 13,988백만원의 매도가능금융자산처분이익을 인식하였습니다.

당사는 당기 중 Rexahn Pharmaceuticals, Inc. 지분상품의 공정가치가 원가 이하로 지속적

으로 하락하여 4,077백만원의 매도가능금융자산손상차손을 인식하였습니다.

당사는 전기 중 유앤아이(주)에 대한 전환사채 및 전환상환우선주의 전환권을 행사하여 동 피투자기업의 보통주 28,990백만원을 취득하였습니다. 이와 관련하여 당사는전환권의 행사로 교부받은 보통주의 공정가치와 전환사채 및 전환상환우선주 장부금액의 차이 24,990백만원을 매도가능금융자산처분이익으로 인식하였습니다.

(2) 당기말과 전기말 현재 매도가능금융자산의 내역은 다음과 같습니다.

(단위: 백만원)		
구분	제 30(당) 기	제 29(전) 기
매도가능채무상품:		
회사채	1,500	1,500
매도가능지분상품:		
상장지분상품		
–(주)오스코텍	3,775	3,696
–(주)신한금융지주회사	181,378	158,530
–Rexahn Pharmaceuticals, Inc.	1,081	2,696
–유앤아이(주)	14,060	22,564
상장지분상품 소계	200,294	187,486
비상장지분상품	164,011	151,163
매도가능지분상품 소계	364,305	338,649
매도가능금융자산 합계	365,805	340,149

당사는 매도가능지분상품 중 상장지분상품에 대하여는 활성거래시장에서 거래되는 시장가격으로 공정가치를 측정하였습니다.

한편, 당사는 당기말과 전기말 현재 활성거래시장이 존재하지 않고 공정가치를 신뢰성 있게 측정할 수 없거나 공정가치와 취득원가와의 차이가 중요하지 않은 매도가능금융자산 32,555백만원과 37,555백만원을 각각 취득원가로 측정하였습니다.

② 장기예치금

당기말과 전기말 현재 장기예치금의 구성내역은 다음과 같습니다.

		(단위: 백만원)
구분	제 30(당) 기	제 29(전) 기
MMF	56,069	43,309
T-Bill	21,559	-
T-Note	425,964	360,657
합계	503,592	403,966

상기 장기예치금은 제조담배수출과 관련하여 미국 주정부에 납입된 예치금으로서, 당기와 전기 중 납입금액은 각각 89,663백만원및 78,492백만원입니다.

장기예치금은 금융기관의 요구불예금이나 국공채를 매입하는 방식 등으로 운용되고 있으며, 당사가 장기예치금과 관련하여 당기와 전기 중 각각 3,721백만원의 투자손실과 1,287백만원의 투자이익을 인식하였습니다.

③ 매출채권및기타채권

(1) 당기말과 전기말 현재 매출채권및기타채권의 내역은 다음과 같습니다.

(단위: 백만원)				
구분	제 30(당) 기		제 29(전) 기	
	유동	비유동	유동	비유동
종업원대여금	16,687	38,853	15,767	51,976
대여금	55,644	4,230	45,148	8,204
미수금	99,413	9,832	132,844	10,837
보증금	22,121	20,366	19,070	16,869
미수수익	3,179	-	4,553	-
매출채권	889,257	41,828	782,166	37,004
합계	1,086,301	115,109	999,548	124,890

(2) 당기말과 전기말 현재 대손충당금 차감전 총액 기준에 의한 매출채권및기타채권과 관련 대손충당금의 내역은 다음과 같습니다.

(단위: 백만원)				
구분	제 30(당) 기		제 29(전) 기	
	유동	비유동	유동	비유동
총장부금액	1,132,294	140,881	1,062,677	132,612
대손충당금:				
대여금	(24,194)	(11,626)	(37,112)	-
미수금	(2,082)	(9,377)	(2,112)	(5,458)
미수수익	-	(2,333)	-	(2,264)
매출채권	(19,717)	(2,436)	(23,905)	-
대손충당금 합계	(45,993)	(25,772)	(63,129)	(7,722)
순장부금액	1,086,301	115,109	999,548	124,890

(3) 당기와 전기 중 매출채권및기타채권의 대손충당금의 변동은 다음과 같습니다.

(단위: 백만원)		
구분	제 30(당) 기	제 29(전) 기
기초금액	70,851	55,083

손상차손	2,666	27,234
손상차손환입	(1,752)	(11,466)
기말금액	71,765	70,851

매출채권의 손상차손(환입)은 포괄손익계산서상 판매비와관리비로 계상되었으며, 기타채권의 손상차손(환입)은 포괄손익계산서상 기타비용(수익)으로 계상되었습니다.

(4) 당기말과 전기말 현재 연체되었으나 손상되지 아니한 매출채권의 약정회수기일 기준 연령분석은 다음과 같습니다.

(단위: 백만원)		
구분	제 30(당) 기	제 29(전) 기
30일 이내	43,957	48,107
30 ~ 60일	52,048	39,921
60일 이상	257,877	245,788
합계	353,882	333,816

당기말과 전기말 현재 해외수출채권을 제외한 당사의 매출채권은 다수의 거래처에 분산되어 있어 중요한 신용위험의 집중은 없습니다. 한편, 당사는 상기 매출채권의 일부에 대해서 담보 혹은 지급보증을 제공받고 있습니다.

(5) 당기말과 전기말 현재 유효이자율법을 사용하여 상각후원가로 측정한 기타채권의 내역은 다음과 같습니다.

(단위: 백만원)						
구분	제 30(당) 기			제 29(전) 기		
	유효이자율	유동	비유동	유효이자율	유동	비유동
종업원대여금	1.89~5.68%	16,687	38,853	1.89~5.68%	15,767	51,976
보증금	1.78~5.68%	22,121	20,366	1.89~5.68%	19,070	16,869
합계		38,808	59,219		34,837	68,845

④ 기타금융자산

당기말과 전기말 현재 기타금융자산의 구성내역은 다음과 같습니다.

(단위: 백만원)		
구분	제 30(당) 기	제 29(전) 기
정기예금	100,000	100,000
금전신탁	1,647,569	1,190,588
양도성예금	40,000	30,000
파생상품(*)	-	11,976
합계	1,787,569	1,332,564

(*) 당사는 전기 중 취득한 (주)코스모코스의 전환상환우선주에 내재된 전환권을 주계약과 분리하여 기타금융자산으로 인식하였습니다. 당기 중 당사는 해당 전환권을 행사하고 311백만원의 전환상환우선주전환이익을 인식하였습니다.

⑤ 현금 및 현금성자산

당기말과 전기말 현재 현금및현금성자산의 구성내역은 다음과 같습니다.

(단위: 백만원)		
구분	제 30(당) 기	제 29(전) 기
보유현금	1,095	2,623
요구불예금	77,640	71,753
단기투자자산	449,637	133,771
합계	528,372	208,147

(2) 유동성위험관리

당사는 현금 등 금융자산을 인도하여 결제하는 금융부채와 관련된 의무를 충족하는 데 어려움을 겪게 될 유동성위험에 노출되어 있습니다. 당사의 경영진은 유동성위험을 관리하기 위하여 단기 및 중장기 자금관리계획을 수립하고 현금유출예산과 실제현금유출액을 지속적으로 분석・검토하여 금융부채와 금융자산의 만기구조를 대응시키고 있습니다. 당사의 경영진은 영업활동현금흐름과 금융자산의 현금유입으로 금융부채를 상환가능하다고 판단하고 있습니다.

당기말과 전기말 현재 금융부채의 잔존계약만기에 따른 만기분석은 다음과 같습니다.

(단위: 백만원)					
구분	장부금액	계약상 현금흐름	잔존계약만기		
			3개월 미만	3개월~1년	1년~5년
당기말:					
매입채무및기타채무	252,969	253,467	224,703	21,584	7,180
단기차입금	3,851	3,851	3,851	-	-
금융보증계약	-	153,145	-	153,145	-
합계	256,820	410,463	228,554	174,729	7,180
전기말:					
매입채무및기타채무	252,635	253,343	225,084	19,583	8,676
단기차입금	5,031	5,031	5,031	-	-
금융보증계약	-	76,566	-	-	76,566
합계	257,666	334,940	230,115	19,583	85,242

상기 금융부채의 잔존만기별 현금흐름은 할인되지 아니한 명목금액으로서 지급을 요구받을

수 있는 기간 중 가장 이른 일자를 기준으로 작성되었으며, 이자의 현금흐름을 포함하고 있습니다.

(3) 외환위험관리

당사는 제조담배 수출 및 잎담배 수입 거래와 관련하여 환율변동위험에 노출되어 있습니다. 당사의 경영진은 내부적으로 원화 환율 변동에 대한 환위험을 정기적으로 측정하고 있으며, 필요한 경우 환위험관리를 목적으로 파생상품계약을 체결하고 있습니다.

당기말과 전기말 현재 기능통화 이외의 외화로 표시된 화폐성자산 및 부채의 장부금액은 다음과 같습니다.

(단위: 백만원)				
구분	제 30(당) 기		제 29(전) 기	
	화폐성 외화자산	화폐성 외화부채	화폐성 외화자산	화폐성 외화부채
USD	1,085,906	52,680	918,070	44,431
IDR	51,593	-	23,525	-
EUR	29,630	3,023	30,375	1,504
기타	11,213	-	2,177	-
합계	1,178,342	55,703	974,147	45,935

당기말과 전기말 현재 외화에 대한 원화환율의 10% 변동이 당기손익에 미치는 영향은 다음과 같습니다.

(단위: 백만원)				
구분	제 30(당) 기		제 29(전) 기	
	10% 상승시	10% 하락시	10% 상승시	10% 하락시
세전순이익 증가(감소)	112,264	(112,264)	92,821	(92,821)

(4) 이자율 위험관리

당사는 차입금과 관련하여 이자율변동위험에 노출되어 있습니다. 당사의 경영진은 시장이자율의 변동으로 인하여 금융상품의 공정가치 또는 미래현금흐름이 변동할 위험을 정기적으로 측정하여 고정이자율차입금과 변동이자율차입금의 적절한 균형을 유지하고 있습니다. 당기말 현재 당사의 이자부부채의 규모를 고려할 때, 이자율 변동이 금융부채의 공정가치 또는 미래현금흐름에 미치는 영향은 중요하지 아니합니다.

(5) 가격위험관리

당사는 매도가능지분상품 중 상장지분상품과 관련하여 시장가격의 변동으로 인하여 금융상품의 공정가치나 미래현금흐름이 변동할 기타 가격변동위험에 노출되어 있습니다. 당사의 경영진은 시장가격의 변동으로 인하여 상장지분상품의 공정가치 또는 미래현금흐름이 변동할 위험을 정기적으로 측정하고 있습니다. 포트폴리오 내에서 중요한 투자자산의 관리는 개

별적으로 이루어지고 있으며, 취득과 처분은 당사의 경영진이 승인하고 있습니다.

당기말과 전기말 현재 주가지수 5% 변동시 상장지분상품의 가격변동이 포괄손익 에 미치는 영향은 다음과 같습니다.

(단위: 백만원)				
구분	제 30(당) 기		제 29(전) 기	
	5% 상승시	5% 하락시	5% 상승시	5% 하락시
세전포괄손익 증가(감소)	5,162	(5,162)	1,627	(1,627)

라. 자본위험관리

당사의 자본관리는 계속기업으로서의 존속능력을 유지하고 건전한 자본구조의 유지 및 자본조달비용의 최소화를 통하여 주주이익을 극대화하는 것을 그 목적으로 하고 있습니다. 이사회는 더 많은 차입으로 더 높은 수익률을 얻는 것과 건전한 재무상태 간의 균형을 유지하기 위하여 노력하고 있습니다.

당사는 차입금에서 현금및현금성자산 등을 차감한 순부채와 자본을 기준으로 자본을관리하고 있으며, 전반적인 자본관리 정책은 전기와 동일합니다. 당기말과 전기말 현재 당사가 관리하고 있는 자본구조 내역은 다음과 같습니다.

(단위: 백만원)		
구분	제 30(당) 기	제 29(전) 기
총차입금	3,851	5,031
차감: 현금및현금성자산	(528,372)	(208,147)
차감: 유동성기타금융자산	(1,787,569)	(1,332,564)
순부채(순자산)	(2,312,090)	(1,535,680)
자본총계	6,539,845	5,847,820

7. 파생상품거래 현황

- 당기말 파생상품계약을 체결한 내용 및 계약잔액은 없습니다.

8. 경영상의 주요 계약

가. 국내 원재료 계약 현황

(1) 2016년 연초경작 계약 현황

구 분	경작농가수(호)	면 적(ha)	수 량(M/T)	비 고
황 색 종	1,651	2,591	6,219	-

버어리종	1,801	884	2,383	-
계	3,452	3,475	8,602	-

(2) 2016년산 잎담배 등급별 구매계약 기준가격

(단위 : 원/kg)

종 류	본중엽계				상하엽계			등외
	1등	2등	3등	4등	1등	2등	3등	
황 색 종	11,480	10,410	9,480	7,550	9,480	8,130	6,980	300
버어리종	9,900	8,970	8,350	6,630	8,350	7,100	6,140	300

※ 전년대비 가격 동결(등외 동결)

나. 주요재료품 등 계약현황

(단위 : 백만원)

품목	계약상대방	계약금액	계약기간
필터플럭	동양물산 등 4개 社	137,103	'16. 5. 1 ~ '17. 4. 30
갑포장지	삼성금박 등 3개 社	52,416	그라비어 : '13. 1. 1 ~ '17. 03. 31 옵셋 : '12. 5. 11 ~ '17. 03. 31
팁페이퍼	정아공업사 등 2개 社	25,200	'16. 6. 20 ~ '17. 5. 31
아이보리판지	한창제지 등 2개 社	20,181	'16. 9. 1 ~ '17. 8. 31
궐련지	SWM(구.PDM)	15,442	'17. 1. 1 ~ '19. 12. 31
	WATTENS		'17. 1. 1 ~ '17. 12. 31
판상엽(제지식)	태아산업	13,708	'17. 2. 1 ~ '18. 1. 31
인너라이너	롯데알미늄 등 3개社	6,229	´16. 05. 01 ~ ´17. 04. 30
잎담배(수입)	ITC 등 10개 업체	91,416 천불	'16. 10월 ~ '17. 3월

9. 연구개발활동

가. 연구개발활동의 개요

○ 제품경쟁력 향상을 위한 핵심·기반 기술 개발
○ 국내 및 수출용 신제품 개발 및 기존 제품 개선
○ 차세대제품개발 및 담배 분석법의 KS 표준화 등 분석기술 연구

나. 연구개발 담당조직

본 보고서 작성기준일 현재 KT&G R&D본부는 제품연구소, 기술연구소, 분석연구소,차세대제품연구소, R&D기획실로 구성되어 있습니다. 제품연구소는 고객의 Needs를 바탕으로 신제품 개발 및 기존제품의 개선을 수행하며, 기술연구소는 혁신제품 개발을 위한 핵심기술, 담배재배 및 재료/향료/향캡슐 연구를 수행, 분석연구소는 분석기술, 기술환경대응 및 성분분석연구에 주력하고 있습니다. 차세대연구소는 차세대제품개발, R&D기획실은 R&D전략과

목표를 수립하고, 목표 달성을 위한 R&D 프로젝트 관리를 수행하고 있습니다.

다. 연구개발비용

(단위 : 천원)

과 목		제30기	제29기	제28기	제27기	제26기	비 고
원 재 료 비		819,373	380,003	601,137	740,832	988,303	-
인 건 비		0	0	0	0	0	-
감 가 상 각 비		0	0	0	0	0	-
위 탁 용 역 비		0	0	0	0	0	-
기 타		11,429,136	12,188,509	13,690,819	11,638,230	15,170,914	-
연구개발비용 계		12,248,509	12,568,512	14,291,956	12,379,062	16,159,217	-
회계처리	판매비와 관리비	11,756,686	12,272,512	14,041,705	12,053,450	15,787,715	-
	제조경비	491,823	296,000	250,251	325,612	371,503	-
	개발비(무형자산)	0	0	0	0	0	-
연구개발비 / 매출액 비율 [연구개발비용계÷당기매출액×100]		0.41%	0.45%	0.52%	0.49%	0.61%	-

라. 연구개발 실적

회사의 최근 3년간 연구개발 실적은 다음과 같습니다.

연도	주요연구과제명	기대효과
2016년 45건	- KT&G 고유 잎담배 개발 - 차별화 원료 개발 및 담배 맛 증진 기술 개발 - 차별화/기능성 필터 개발	- 신시장 창출 - 제품경쟁력 강화 - 신제품 개발 및 품질 향상
2015년 41건	- 차별화/품질향상을 위한 재료품 기술개발 - 향 캡슐 국산화 개발 - 담배 맛 개선기술 개발	- 제품 경쟁력 제고 - 신시장 창출 및 원가절감 - 품질 향상
2014년 42건	- 신개념 유사담배 개발 - 국내외 시장강화용 제품개발 - 차별화 및 기능성 필터개발 - 향 캡슐 국산화 개발	- 신시장 창출/신제품 개발 - 제품 경쟁력 강화 - 제품 경쟁력 및 품질 향상 - 신시장 창출 및 원가절감

10. 그 밖에 투자의사결정에 필요한 사항

가. 지적재산권 보유 현황

2016년 12월 31일 현재 총 3,296건의 지적재산권을 보유하고 있으며, 각 지적재산권의 내용은 다음과 같습니다.

자 산 별	주요내용	총 건수	비 고
상표권	Esse 등 3,093건	3,097	국내외 담배브랜드상표권

의장권	담뱃갑지 등 92건	85	담배의장에 대한 권리취득
특허권	에어로졸 흡입장치 등 105건	106	-
실용신안권	휴대용 담배케이스 등 8건	8	-
합계	-	3,296	-

나. 법률/규정 등에 의한 규제사항

(1) 관계법령 또는 정부의 규제 등

담배는 건강유해성 논란이 있는 제품의 특수성으로 인해 정부가 제품의 생산 및 취급의 인·허가, 제조, 유통, 판매 등 전과정을 엄격히 규제하고 있습니다. 담배제조업을영위하고자 하는 자는 자본금·시설기준·기술인력·담배제조기술의 연구·개발 및 국민건강보호를 위한 품질관리등에 관한 기준을 갖추어 기획재정부장관의 허가를받아야 하며(담배사업법 제11조) 담배판매업을 영위하고자 하는 자는 등록요건을 갖추어 그의 본점 또는 주된 사무소의 소재지를 관할하는 지자체장에게 등록해야합니다.(담배사업법 제13조)

또한, 담배사업법, 국민건강증진법, 청소년보호법 등에 따라 담배제품의 광고가 포괄적으로 금지되어 있으며, 특히 소비자에 대한 광고·촉진활동은 원칙적으로 금지되어 있습니다. 다만 예외적으로 연 10회(2011.12.8시행)로 제한된 잡지광고(여성 또는청소년 대상물은 금지), 판매점내 광고만 허용되어 있습니다.

담배사업과 관련한 주요 관련 법령은 아래와 같습니다

① 담배사업법

	내 용	적요
담배의 정의	① "담배"란 연초(煙草)의 잎을 원료의 전부 또는 일부로 하여 피우거나, 빨거나, 증기로 흡입하거나, 씹거나, 냄새 맡기에 적합한 상태로 제조한 것을 말한다. ② "저발화성담배"란 담배에 불을 붙인 후 피우지 않고 일정시간 이상 방치할 경우 저절로 불이 꺼지는 기능을 가진 담배로서 제11조의5제2항에 따른 인증을 받은 담배를 말한다.	제2조
저발화성담배의 제조·수입 및 성능인증	① 제조업자 또는 수입판매업자(제13조제1항에 따른 담배수입판매업의 등록을 한 자를 말한다. 이하 같다)가 피우는 담배를 제조 및 수입하는 경우 그 담배는 대통령령으로 정하는 화재방지성능을 갖추어야 한다. ② 제조업자 또는 수입판매업자는 매 반기마다 소방방재청장으로부터 품목별로 저발화성담배의 화재방지성능에 관한 인증 (이하 "화재방지성능인증"이라 한다)을 받아야 한다. ③ 제2항에 따른 화재방지성능인증을 받은 제조업자 또는 수입판매업자는 화재방지성능인증서를 기획재정부장관에게 제출하여야 한다. ④ 제2항에 따른 화재방지성능인증을 위한 시험항목, 성능기준 및 수수료 등에 관한 사항과 화재방지성능인증 신청 및 성능인증서 발급절차 등에 관하여 필요한 사항은 대통령령으로 정한다. ⑤ 소방방재청장은 화재방지성능인증을 받지 않은 담배를 제조 또는 수입/판매하는 것으로 의심되는 경우에는 해당 담배를 제조 또는 수입판매한 자에게 제2항의 화재방지성능인증을 받도록 명할 수 있다.	제11조의 5

화재 방지성능인증기관 의 지정	① 소방방재청장은 제11조의5에 따른 화재방지성능인증 업무를 효율적으로 실시하기 위하여 화재방지성능인증기관을 지정할 수 있다. ② 제1항에 따른 화재방지성능인증기관의 지정에 필요한 시설, 전문인력 등의 요건과 지정절차 및 지정방법 등에 관하여 필요한 사항은 대통령령으로 정한다. ③ 제1항에 따라 지정된 화재방지성능인증기관은 제11조의5제4항의 인증기준에 적합한 담배에 대하여 화재방지성능인증서를 발급할 수 있다. ④ 소방방재청장은 제1항에 따라 지정된 화재방지성능인증기관이 다음 각 호의 어느 하나에 해당하면 그 지정을 취소하거나 9개월 이하의 범위에서 업무의 정지를 명할 수 있다. 다만, 제1호/제3호(고의 또는 중대한 과실인 경우에 한한다) 또는 제4호에 해당하는 경우에는 지정을 취소하여야 한다. 1. 거짓이나 그 밖의 부정한 방법으로 지정을 받은 경우 2. 제2항에 따른 지정요건에 미달된 경우 3. 제3항에 따른 화재방지성능인증서를 거짓으로 발급한 경우 4. 업무정지 기간 중에 업무를 한 경우 ⑤ 제4항에 따른 행정처분의 기준 등 필요한 사항은 대통령령으로 정한다.	제11조의6
담배의 판매	① 제조업자가 제조한 담배는 그 제조업자가, 외국으로부터 수입한 담배는 그 수입판매업자가 다음 각 호에 해당하는 자에게 판매한다. 1. 도매업자(제13조제1항에 따른 담배도매업의 등록을 한 자를 말한다. 이하 같다) 2. 소매인(제16조제1항에 따른 소매인의 지정을 받은 자를 말한다. 이하 같다) ② 소매인이 아닌 자는 담배를 소비자에게 판매해서는 아니 된다. ③ 제조업자, 수입판매업자, 도매업자 또는 소매인은 다음 각 호의 담배를 판매해서는 아니 된다. 1. 담배제조업허가를 받지 아니한 자가 제조한 담배 2. 「관세법」 제14조에 따라 부과되는 관세를 내지 아니하거나, 같은 법 제235조에 따라 보호되는 상표권을 침해하거나, 같은 법 제241조에 따른 수입신고를 하지 아니하고 수입된 담배 3. 절취 또는 강취(强取)된 담배 4. 제11조의5제3항에 따른 화재방지성능인증서를 제출하지 아니한 담배 ④ 소매인이 담배를 소비자에게 판매하는 경우에는 우편판매 및 전자거래(「전자문서 및 전자거래기본법」 제2조제5호에 따른 전자거래를 말한다. 이하 같다)의 방법으로 하여서는 아니 된다.	제12조
담배판매업의 등록	① 담배수입판매업을 하고자 하는 자는 그의 본점 또는 주된 사무소의 소재지를 관할하는 특별시장・광역시장・특별자치시장・도지사 또는 특별자치도지사에게, 담배도매업(제조업자 또는 수입판매업자로부터 담배를 매입하여 다른 도매업자 또는 소매인에게 판매하는 영업을 말한다. 이하 같다)을 하고자 하는 자는 그의 본점 또는 주된 사무소의 소재지를 관할하는 특별시장・광역시장・특별자치시장・도지사 또는 특별자치도지사에게 등록하여야 한다. 등록한 사항중 기획재정부령이 정하는 중요사항을 변경하고자 하는 때에도 또한 같다. ② 제1항의 규정에 의한 등록을 하고자 하는 자는 대통령령이 정하는 요건을 갖추어야 한다. ③ 제1항의 규정에 의하여 담배수입판매업의 등록업무를 행한 시·도지사는 등록한 날부터 7일 이내에 기획재정부장관·행정안전부장관·보건복지부장관·환경부장관·여성가족부장관·관세청장 및 다른 시·도지사에게 각각 그 내용을 통보하여야 한다.	제13조

소매인의 지정	① 담배소매업(직접 소비자에게 판매하는 영업을 말한다)을 하려는 자는 사업장의 소재지를 관할하는 시장・군수・구청장으로부터 소매인의 지정을 받아야 한다. ② 시장・군수・구청장은 제1항에 따른 소매인의 지정을 받으려는 자가 지정을 신청한 때에는 소매인 지정을 하여야 한다. 다만, 다음 각 호의 어느 하나에 해당하는 경우에는 그러하지 아니하다. 1. 다음 각 목의 어느 하나에 해당하는 자인 경우 가. 미성년자 또는 피성년후견인・피한정후견인 나. 파산선고를 받고 복권되지 아니한 자 다. 이 법을 위반하여 징역의 실형을 선고받고 그 집행이 끝나거나(집행이 끝난 것으로 보는 경우를 포함한다) 집행이 면제된 날부터 1년이 지나지 아니한 사람 라. 이 법을 위반하여 징역형의 집행유예를 선고받고 그 유예기간 중에 있는 사람 마. 제17조제1항에 따라 지정이 취소된 날부터 2년이 지나지 아니한 자 바. 대표자가 가목부터 마목까지의 어느 하나에 해당하는 법인 2. 청소년(「청소년보호법」 제2조제1호에 따른 청소년을 말한다. 이하 같다)이 담배에 쉽게 접근할 수 있는 장소 등 담배판매업을 하는 것이 부적당하다고 인정되는 장소로서 기획재정부령으로 정하는 장소에서 담배를 판매하려는 경우 3. 영업소 간의 거리 등 기획재정부령으로 정하는 지정기준에 적합하지 아니한 경우 4. 그 밖에 이 법 또는 다른 법령에 따른 제한에 위반되는 경우 ③ 소매인의 지정절차, 그 밖에 지정에 필요한 사항은 기획재정부령으로 정한다.	제16조
청문	① 기획재정부장관, 소방방재청장, 시・도지사 또는 시장・군수・구청장은 다음 각 호의 어느 하나에 해당하는 처분을 하려면 청문을 하여야 한다. 1. 제11조의4에 따른 담배제조업허가의 취소 또는 영업정지 2. 제11조의6제4항에 따른 화재방지성능인증기관의 지정의 취소 3. 제15조제1항에 따른 담배수입판매업 등록 또는 담배도매업 등록의 취소 4. 제15조제3항에 따른 수입판매업 또는 도매업의 영업정지 5. 제17조제1항에 따른 소매인 지정의 취소 또는 같은 조 제2항에 따른 영업정지	제22조의3
담배에 관한 경고문구의 표시 및 광고의 제한	① 담배의 갑포장지 및 대통령령이 정하는 광고에는 흡연은 건강에 해롭다는 내용이 명확하게 표현된 경고문구를 표시하여야 한다. ② 기획재정부장관은 대통령령이 정하는 바에 의하여 담배에 관한 광고를 금지 또는 제한할 수 있다. ③ 제1항의 규정에 의한 경고문구의 표시가 없거나 제2항의 규정에 의한 광고의 금지 또는 제한에 위반되는 경우 기획재정부장관은 제조업자에 대하여, 시·도지사는 수입판매업자에 대하여, 시장·군수·구청장은 도매업자 및 소매인에 대하여 각각 당해 담배의 수입 또는 판매를 제한하거나 광고물의 제거등 시정에 필요한 명령 또는 조치를 할 수 있다. ④ 제1항의 규정에 의한 경고문구는 기획재정부장관이 보건복지부장관 및 여성가족부장관과 협의하여 이를 정한다.	제25조
담배성분 등의 표시	① 제조업자 및 수입판매업자는 담배 1개비의 연기중에 포함된 주요 성분과 그 함유량을 담배의 갑포장지 및 대통령령이 정하는 광고에 표시하여야 한다. 다만, 액체형태의 담배의 경우에는 대통령령으로 정하는 바에 따라 니코틴 용액의 용량을 표시하여야 한다. ② 제조업자 및 수입판매업자는 매 분기마다 분기 개시후 1월 이내에 기획재정부장관이 지정하는 측정기관에 판매중인 담배에 대하여 품목별로 담배성분의 측정을 의뢰하여야 한다. ③ 제1항의 규정에 의하여 표시하여야 할 성분의 종류, 측정기준, 측정기관의 지정, 표시방법 및 허용오차의 범위, 성분표시의 생략 그 밖에 성분의 표시에 관하여 필요한 사항은 대통령령으로 정한다. ④ 제25조제3항의 규정은 제1항의 규정에 의한 성분과 그 함유량의 표시가 없거나 표시된 성분의 함유량이 허용오차의 범위를 초과하는 경우에 이를 준용한다.	제25조의2

제조업자 등의 공익사업 참여	① 기획재정부장관은 제조업자로 하여금 그가 판매하는 담배중 궐련에 대하여 20개비당 20원의 범위 안에서 기획재정부령이 정하는 바에 따라 보건의료·환경보호등의 공익사업과 연초경 작지원등의 사업을 직접 행하게 하거나 이들 사업을 하는 자에게 출연하도록 할 수 있다. ② 수입판매업자는 제1항의 규정에 준하는 공익사업을 직접 행하거나 이들 사업을 하는 자에게 출연할 수 있다. 이 경우 제1항의 규정을 준용한다. ③ 기획재정부장관은 제1항 및 제2항의 규정에 의하여 제조업자 또는 수입판매업자가 행하는 사업에 관한 기본적인 사항에 관하여 관계중앙행정기관의 장과 협의하여야 한다. ④ 제1항의 규정에 의하여 제조업자로부터 출연을 받아 연초경작자의 영농기술개발을 직접 지원하는 사업을 하고자 하는 자는 기획재정부장관의 승인을 받아 법인을 설립하여야 한다. ⑤ 제4항의 규정에 의한 법인의 설립 및 운용에 관하여 이 법에 규정된 것을 제외하고는 민법중 재단법인의 규정을 준용한다.	제25조의3
담배 판매 촉진을 위한 금품제공 등의 금지	제조업자·수입판매업자 및 도매업자는 소매인에게 담배의 판매를 촉진하기 위하여 금품의 제공 그 밖에 이와 유사한 행위로서 대통령령이 정하는 행위를 하여서는 아니된다.	제25조의4
담배에 대한 오도문구 사용제한	① 제조업자 및 수입판매업자는 담배의 포장이나 광고에 담배가 건강에 미치는 영향이나 위험을 경시하여 담배에 관한 잘못된 인식을 가지게 할 우려가 있는 용어/문구/상표/형상 또는 그 밖의 표시(이하 "오도문구등"이라 한다)을 사용하여서는 아니 된다. ② 오도문구등은 대통령령으로 정한다.	제25조의5
벌칙	① 다음 각 호의 어느 하나에 해당하는 자는 3년 이하의 징역 또는 3천만원 이하의 벌금에 처한다. 1. 제11조를 위반하여 담배제조업허가를 받지 아니하고 담배를 제조한 자 2. 제11조의5제3항에 따른 화재방지성능인증서를 제출하지 아니하고 담배를 제조하여 판매하거나 수입하여 판매한 자 ② 제1항의 경우 미수범도 처벌한다. ③ 제1항과 제2항의 경우에는 징역형과 벌금형을 병과(倂科)할 수 있다.	제27조
벌칙	① 다음 각 호의 어느 하나에 해당하는 자는 1년 이하의 징역 또는 1천만원 이하의 벌금에 처한다. 1. 제11조의3제1항 또는 제3항을 위반하여 담배제조업의 양도・양수 등에 관한 신고를 하지 아니한 자 2. 제11조의5제5항의 명령을 정당한 이유없이 위반한 자 3. 제11조의6제3항에 따른 화재방지성능인증서를 거짓으로 발급한 자 3의2. 제19조제2항을 위반하여 특수용 담배를 다른 용도로 판매한 자 4. 제25조제1항에 따른 경고문구가 표시되지 아니하거나 이를 위반한 경고문구를 표시한 담배를 제조하거나 수입한 자 5. 제25조제2항을 위반하여 담배에 관한 광고를 한 자 6. 제25조의2제1항에 따른 성분과 그 함유량이 표시되지 아니하거나 각 성분의 함유량을 거짓으로 표시한 담배를 제조하거나 수입한 자 7. 제25조의5를 위반하여 오도문구등을 표시한 담배를 제조 또는 수입한 자 ② 다음 각 호의 어느 하나에 해당하는 자는 6개월 이하의 징역 또는 500백만원 이하의 벌금에 처한다. 1. 제12조제2항의 규정에 위반하여 소매인 지정을 받지 아니하고 소비자에게 담배를 판매한 자 2. 제13조제1항의 규정에 위반하여 등록을 하지 아니하고 담배수입판매업 또는 담배도매업을 영위한 자	

② 청소년보호법

	내 용	적요
청소년에 대한 담배판매 금지	다음 각 호의 어느 하나에 해당하는 자는 2년 이하의 징역 또는 2천만원 이하의 벌금에 처한다. 6. 제28조제1항을 위반하여 청소년에게 제2조제4호가목1)·2)의 청소년유해약물을 판매·대여·배포(자동기계장치·무인판매장치·통신장치를 통하여 판매·대여·배포한 경우를 포함한다)하거나 영리를 목적으로 무상 제공한 자 7. 제28조제2항을 위반하여 청소년의 의뢰를 받아 제2조제4호가목1)·2)의 청소년유해약물을 구입하여 청소년에게 제공한 자	제59조

※ 청소년 보호연령 조정(법 제2조제1호)

○ 현행 "19세 미만의 자"를 "만19세 미만의 자로 하되, 만19세가 도달되는 해의 1월1일을 맞이한 자를 제외함"으로 조정하였음

→ 98년생은 2017년 1월 1일에 청소년보호대상에서 모두 제외됨

○ 그러나, 연령관련 표시는 변경되지 않았으므로 현행대로임

③ 국민건강증진법

	내 용	적요
금연 및 절주 운동 등	①국가 및 지방자치단체는 국민에게 담배의 직접흡연 또는 간접흡연과 과다한 음주가 국민건강에 해롭다는 것을 교육·홍보하여야 한다. ②국가 및 지방자치단체는 금연 및 절주에 관한 조사·연구를 하는 법인 또는 단체를 지원할 수 있다. ③ 삭제 <2011.6.7> ④「주세법」에 의하여 주류제조의 면허를 받은 자 또는 주류를 수입하여 판매하는 자는 대통령령이 정하는 주류의 판매용 용기에 과다한 음주는 건강에 해롭다는 내용과 임신 중 음주는 태아의 건강을 해칠 수 있다는 내용의 경고문구를 표기하여야 한다. ⑤ 삭제 <2002.1.19> ⑥제4항에 따른 경고문구의 표시내용, 방법 등에 관하여 필요한 사항은 보건복지부령으로 정한다.	제8조

금연을 위한 조치	① 삭제 <2011.6.7> ②담배사업법에 의한 지정소매인 기타 담배를 판매하는 자는 대통령령이 정하는 장소외에서 담배자동판매기를 설치하여 담배를 판매하여서는 아니된다. ③제2항의 규정에 따라 대통령령이 정하는 장소에 담배자동판매기를 설치하여 담배를 판매하는 자는 보건복지부령이 정하는 바에 따라 성인인증장치를 부착하여야 한다. ④ 다음 각 호의 공중이 이용하는 시설의 소유자·점유자 또는 관리자는 해당 시설의 전체를 금연구역으로 지정하여야 한다. 이 경우 금연구역을 알리는 표지와 흡연자를 위한 흡연실을 설치할 수 있으며, 금연구역을 알리는 표지와 흡연실을 설치하는 기준·방법 등은 보건복지부령으로 정한다 1. 국회의 청사 2. 정부 및 지방자치단체의 청사 3. 「법원조직법」에 따른 법원과 그 소속 기관의 청사 4. 「공공기관의 운영에 관한 법률」에 따른 공공기관의 청사 5. 「지방공기업법」에 따른 지방공기업의 청사 6. 「유아교육법」·「초·중등교육법」에 따른 학교[교사(校舍)와 운동장 등 모든 구역을 포함한다] 7. 「고등교육법」에 따른 학교의 교사 8. 「의료법」에 따른 의료기관, 「지역보건법」에 따른 보건소·보건의료원·보건지소 9. 「영유아보육법」에 따른 어린이집 10. 「청소년활동진흥법」에 따른 청소년수련관, 청소년수련원, 청소년문화의집, 청소년특화시설, 청소년야영장, 유스호스텔, 청소년이용시설 등 청소년활동시설 11. 「도서관법」에 따른 도서관 12. 「어린이놀이시설 안전관리법」에 따른 어린이놀이시설 13. 「학원의 설립·운영 및 과외교습에 관한 법률」에 따른 학원 중 학교교과교습학원과 연면적 1천제곱미터 이상의 학원 14. 공항·여객부두·철도역·여객자동차터미널 등 교통 관련 시설의 대합실·승강장, 지하보도 및 16인승 이상의 교통수단으로서 여객 또는 화물을 유상으로 운송하는 것 15. 「자동차관리법」에 따른 어린이운송용 승합자동차 16. 연면적 1천제곱미터 이상의 사무용건축물, 공장 및 복합용도의 건축물 17. 「공연법」에 따른 공연장으로서 객석 수 300석 이상의 공연장 18. 「유통산업발전법」에 따라 개설등록된 대규모점포와 같은 법에 따른 상점가 중 지하도에 있는 상점가 19. 「관광진흥법」에 따른 관광숙박업소 20. 「체육시설의 설치·이용에 관한 법률」에 따른 체육시설로서 1천명 이상의 관객을 수용할 수 있는 체육시설 21. 「사회복지사업법」에 따른 사회복지시설 22. 「공중위생관리법」에 따른 목욕장 23. 「게임산업진흥에 관한 법률」에 따른 청소년게임제공업소, 일반게임제공업소, 인터넷컴퓨터게임시설제공업소 및 복합유통게임제공업소 24. 「식품위생법」에 따른 식품접객업 중 영업장의 넓이가 보건복지부령으로 정하는 넓이 이상인 휴게음식점영업소, 일반음식점영업소 및 제과점영업소 25. 「청소년보호법」에 따른 만화대여업소 26. 그 밖에 보건복지부령으로 정하는 시설 또는 기관 ⑤ 지방자치단체는 흡연으로 인한 피해 방지와 주민의 건강 증진을 위하여 필요하다고 인정하는 경우 조례로 다수인이 모이거나 오고가는 관할 구역 안의 일정한 장소를 금연구역으로 지정할 수 있다. <신설 2010.5.27> ⑥ 누구든지 제4항 및 제5항에 따라 지정된 금연구역에서 흡연하여서는 아니 된다. <개정 2010.5.27> ⑦ 삭제 <2011.6.7>	제9조

담배에 관한 경고문구 등 표시	①「담배사업법」에 따른 담배의 제조자 또는 수입판매업자(이하 "제조자등"이라 한다)는 담배갑포장지 앞면·뒷면·옆면 및 대통령령으로 정하는 광고(판매촉진 활동을 포함한다. 이하 같다)에 다음 각 호의 내용을 인쇄하여 표기하여야 한다. 1. 흡연이 폐암 등 질병의 원인이 될 수 있다는 내용의 경고문구 2. 타르 흡입량은 흡연자의 흡연습관에 따라 다르다는 내용의 경고문구 3. 담배에 포함된 다음 각 목의 발암성물질 가. 나프틸아민 나. 니켈 다. 벤젠 라. 비닐 크롤라이드 마. 비소 바. 카드뮴 4. 보건복지부령으로 정하는 금연상담전화의 전화번호 ② 제1항에 따른 경고문구의 내용, 주요표시면에 나타나는 크기 등의 세부사항은 보건복지부령으로 정한다 ③ 제1항 및 제2항에도 불구하고 전자담배 등 대통령령으로 정하는 담배에 제조자등이 표기하여야 할 경고문구 등의 내용과 그 표기 방법·형태 등은 대통령령으로 따로 정한다.	제9조의2
가향물질 함유 표시 제한	제조자등은 담배에 연초 외의 식품이나 향기가 나는 물질(이하 "가향물질"이라 한다)을 포함하는 경우 이를 표시하는 문구나 그림·사진을 제품의 포장이나 광고에 사용하여서는 아니 된다.	제9조의3
담배에 대한 광고의 금지 또는 제한	① 담배에 관한 광고는 다음 각 호의 방법에 한하여 할 수 있다. 1.지정소매인의 영업소 내부에서 보건복지부령으로 정하는 광고물을 전시(展示) 또는 부착 하는 행위. 다만, 영업소 외부에 그 광고내용이 보이게 전시 또는 부착하는 경우에는 그러하지 아니하다. 2.품종군별로 연간 10회 이내(1회당 2쪽 이내)에서 잡지[「잡지 등 정기간행물의 진흥에 관한 법률」에 따라 등록 또는 신고되어 주 1회 이하 정기적으로 발행되는 제책(제책)된 정기간행물 및 「신문 등의 진흥에 관한 법률」에 따라 등록된 주 1회 이하 정기적으로 발행되는 신문과 「출판문화산업 진흥법」에 따른 외국간행물로서 동일한 제호로 연 1회 이상 정기적으로 발행되는 것(이하 "외국정기간행물"이라 한다)을 말하며, 여성 또는 청소년을 대상으로 하는 것은 제외한다]에 광고를 게재하는 행위. 다만, 보건복지부령으로 정하는 판매부수 이하로 국내에서 판매되는 외국정기간행물로서 외국문자로만 쓰여져 있는 잡지인 경우에는 광고게재의 제한을 받지 아니한다. 3.사회·문화·음악·체육 등의 행사(여성 또는 청소년을 대상으로 하는 행사는 제외한다)를 후 원하는 행위. 이 경우 후원하는 자의 명칭을 사용하는 외에 제품광고를 하여서는 아니 된다. 4.국제선의 항공기 및 여객선, 그 밖에 보건복지부령으로 정하는 장소 안에서 하는 광고 ② 제조자등은 제1항에 따른 광고를 「담배사업법」에 따른 도매업자 또는 지정소매인으로 하여금 하게 할 수 있다. 이 경우 도매업자 또는 지정소매인이 한 광고는 제조자등이 한 광고로 본다. ③ 제1항에 따른 광고 또는 그에 사용되는 광고물은 다음 각 호의 사항을 준수하여야 한다. 1. 흡연자에게 담배의 품명·종류 및 특징을 알리는 정도를 넘지 아니할 것 2. 비흡연자에게 직접적 또는 간접적으로 흡연을 권장 또는 유도하거나 여성 또는 청소년의 인물을 묘사하지 아니할 것 3. 제9조의2에 따라 표기하는 흡연 경고문구의 내용 및 취지에 반하는 내용 또는 형태가 아닐 것 4. 국민의 건강과 관련하여 검증되지 아니한 내용을 표시하지 아니할 것. 이 경우 광고내용의 사실 여부에 대한 검증 방법·절차 등 필요한 사항은 대통령령으로 정한다. ④ 제조자등은 담배에 관한 광고가 제1항 및 제3항에 위배되지 아니하도록 자율적으로 규제 하여야 한다. ⑤ 보건복지부장관은 문화체육관광부장관에게 제1항 또는 제3항을 위반한 광고가 게재된 외국정기간행물의 수입업자에 대하여 시정조치 등을 할 것을 요청할 수 있다.	제9조의4

④ 제조담배 관련 부과 세금 및 부담금

	내 용	적요
담배 소비세	지방세법 (납세의무자) ①제조자는 제조장으로부터 반출한 담배에 대하여 담배소비세를 납부할 의무가 있다	제225조

지방 교육세	지방세법 (과세표준과 세율) ①지방교육세는 다음 각호의 과세표준에 해당 세율을 곱하여 계산한 금액을 그 세액으로 한다. 6. 지방세법의 규정에 의하여 납부하여야 할 담배소비세액의 100분의 50	제260조의3
부가가치세	부가가치세법 (과세대상) ①부가가치세는 다음 각호의 거래에 대하여 부과한다. 1. 재화 또는 용역의 공급 (세율) 부가가치세의 세율은 100분의 10으로 한다. (면세) 특수용담배	제1조 제14조 제12조
폐기물 부담금	자원의절약과재활용촉진에관한법률 및 동법 시행령 (폐기물부담금) (1)환경부장관은 폐기물의 발생을 억제하고 자원의 낭비를 막기 위하여 ...(중간생략)... 재활용이 어렵고 폐기물 관리상의 문제를 초래할 가능성이 있는 제품·재료·용기(제16조에 따른 제품·포장재와 생분해성수지제품은 제외한다) 중 대통령령으로 정하는 제품·재료·용기의 제조업자나 수입업자에게 그 폐기물의 처리에 드는 비용을 매년 부과·징수한다. (폐기물부담금 부과대상 및 감면대상 품목) 법 제12조제1항의 규정에 의하여 제조업자 또는 수입업자가 납부하여야 할 폐기물처리에 드는 비용의 부과대상인 제품·재료·용기는 다음 각호와 같다. 5. 담배 (제조업자의 폐기물부담금 산정・부과 등) ② 환경부장관은 제1항에 따라 제출받은 제품 출고 실적에 별표 2의 산출기준을 적용하여 산출된 금액에 제3항에 따른 부담금산정지수를 곱하여 폐기물부담금을 산정한다. ③ 부담금산정지수는 최초의 적용연도를 1로 하고, 그 다음 해부터는 매년 전년도 부담금산정지수에 전년도 물가상승률 등을 고려하여 환경부장관이 고시하는 가격변동지수를 곱한 것으로 한다. 다만, 제10조제1항제3호의 경우에는 부담금산정지수를 1로 한다.	법 제12조 시행령 제10조 시행령 제12조
국민건강 증진기금	국민건강증진법 (국민건강증진부담금의 부과·징수 등) ① 보건복지부장관은 제조자등이 판매하는 「담배사업법」 제2조에 따른 담배 중 궐련 및 전자담배(「지방세법」 제54조에 따라 담배소비세가 면제되는 것, 같은 법 제63조제1항제1호 및 제2호에 따라 담배소비세액이 공제 또는 환급되는 것은 제외한다. 이하 같다)에 다음 각 호의 구분에 따른 부담금(이하 "부담금"이라 한다)을 부과·징수한다. 1. 궐련: 20개비당 841원 2. 전자담배: 니코틴 용액 1밀리리터당 525원	제23조

(2) 기타

- 제조담배에 대한 부과세금 및 부담금(궐련 20개비당)

구 분	부과 세금 및 부담금							
부가가치세	공급가액의 10% (단 특수용담배는 면세)							
기타 제세 및 부 담 금	구분	계	담배소비세	지방교육세	*폐기물 부담금	국민건강 증진기금	개별 소비세	**연초생산 안정화기금
	궐 련	2,914.4원	1,007원	443원	24.4원	841원	594원	5원

* 자원의절약과재활용촉진에 관한 법률의 개정('08.01.01 시행)에 따라 폐기물부담금액은 산출기준 금액에 물가상승률이 반영된 부담금산정지수(환경부 고시)를 곱하여 산정됨. 따라서 폐기물부담금 산출기준 금액은 20개비당 24.4원이지만, 부담금산정지수가 해마다 바뀌므로 갑당 납부금액이 해마다 변동됨.

** 연초생산안정화기금은 담배사업법 시행규칙 제19조의2에 의거하여 '15.1.1부터 부과되

며 매 3년마다 기획재정부장관은 그 필요성을 검토해야 함.

- 제조담배에 대한 부과세금 및 부담금 변천내용

	부과 세금 및 부담금									
		계	담 배 소비세	교육세	지 방 교육세	공익 사업 부 담 금	폐기물 부담금	국민건강 증진기금	연초생산 안정화기금*	개별 소비세
'89. 1. 1부터 시행	200원 초과	360원	360원							
	200원	40원	40원							
'94. 1. 1부터 시행	200원 초과	480원	460원			20원				
	200원	40원	40원							
'96. 7. 1부터 시행	200원 초과	644원	460원	184원						
	200원	56원	40원	16원						
'96.12.28부터시행	200원 초과	648원	460원	184원			4원			
	200원	56원	40원	16원						
'97. 5. 1부터 시행	200원 초과	650원	460원	184원			4원	2원		
	200원	56원	40원	16원						
'99. 1. 1부터 시행	부가가치세 부과(공급가액의 10%) (단, 200원급 이하 및 특수용담배는 면세)									
'01. 1. 1부터 시행	200원 초과	771원	510원		255원		4원	2원		
	200원	60원	40원		20원					
'02. 2. 1부터 시행	200원 초과	929원	510원		255원		4원	150원	10원	
	200원	60원	40원		20원					
'04.12.30부터시행	200원 초과	1,338원	641원		321원		7원	354원	15원	
	200원	60원	40원		20원					
'06. 7. 1부터 시행	궐련	1,338원	641원		321원		7원	354원	15원	
'07. 12. 1부터 시행	궐련	1,323원	641원		321원		7원	354원		
'15. 1. 1부터 시행	궐련	2,914.4원	1,007원		443원		24.4원	841원	5원	594원

* 연초생산안정화 기금 부과는 2002년 1월 1일부터 시행되었으나, 2007년 12월 1일부터 납부 폐지된 후 '2015년 1월 1일부터 5원씩 재납부

※ 2006년 7월 1일자로 지방세법상 과세특례담배제(200원 이하 담배에 대한 차등율) 폐지

□ 인삼부문

1. 사업의 개요

인삼부문의 연결대상 회사는 (주)한국인삼공사, 길림한정유한공사 등 국내 1개사 및 해외 7개사를 포함 총 8개사입니다. 8개사 중 직전 연도 기준 750억 이상 자산규모는 1개사이며, 인삼부문의 매출과 수익의 대부분이 (주)한국인삼공사에서 발생하고 있습니다.

가. 사업의 개요

(1) 산업의 특성
인삼사업은 규모의 경제가 요구되는 자본집약적인 산업으로서, 원료의 조달까지 6년간의 숙성기간을 필요로 하는 등 자본의 회임기간이 길고 대규모 설비와 전국적인 유통망 구축 및 마케팅비용이 수반되어 진입장벽이 높은 산업이라고 볼 수 있습니다.

(2) 산업의 성장성
건강에 대한 소비자의 관심도 증가 및 기대수명 연장에 따라 웰빙과 친환경을 중요시하는 라이프스타일을 감안할 때 향후 꾸준한 성장세를 유지할 수 있을 것으로 예상됩니다.

(3) 경기변동의 특성 및 계절성
경기의 상승과 하락에 따라 소비자의 구매패턴 등은 상이할 수 있으며, 홍삼 및 건강기능성 식품에 대한 계절적인 요인은 특별히 없습니다.

(4) 국내시장 여건
'정관장' 브랜드를 중심으로 한 유통망 확장으로 수요기반을 공고히 하고 지속적인 신제품 개발 등 고객지향 마케팅 판촉을 시행하고 있으며, 2016년 당기말 현재 총매출의 약 94.9%를 차지하고 있습니다.

(5) 해외시장 여건
주력시장(중화권)을 중심으로 한 마케팅 강화와 일본, 동남아 등 제품중심의 시장을 개척하고 있으며, 현지화 중심의 판촉 및 제품개발로 향후 꾸준한 성장세가 예상됩니다. 2016년 당기말 현재 총매출의 약 5.1%를 차지하고 있습니다.

(6) 시장경쟁력
110년 이상의 전통과 제조 Know-how를 바탕으로 소비자의 신뢰를 우선시하고 있으며, 정관장 브랜드를 활용 전국적인 유통망을 구축하고 있습니다. 6년간의 계약재배를 통하여 청정원료를 안정적으로 구매하고 있으며, 또한 충남부여 소재 연간 8,000톤을 제조할 수 있는 시설을 보유하여 고품질의 제품을 생산하고 있습니다.

(7) 한국인삼공사 조직도

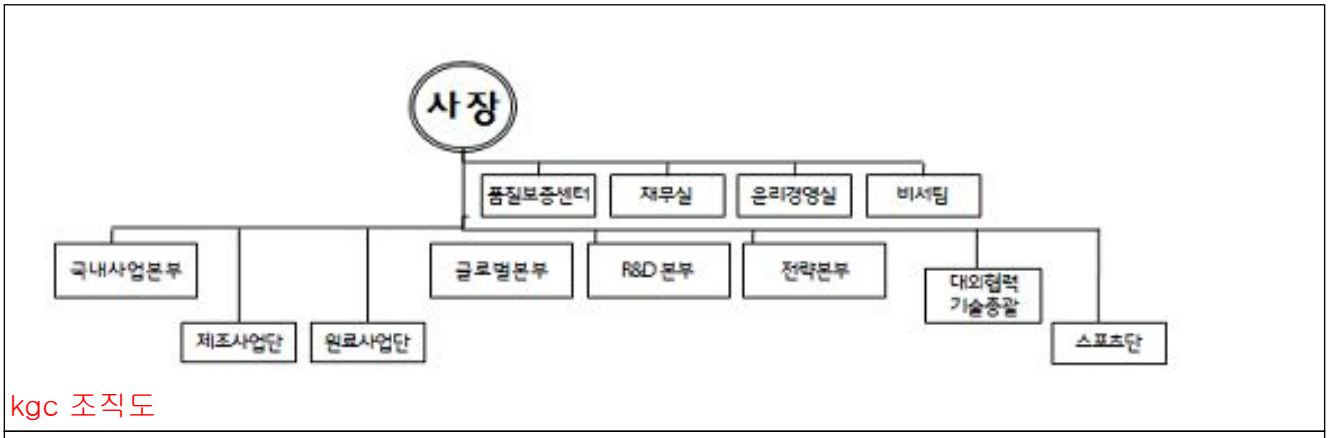

한국인삼공사 조직도

< 2016년 12월 1일 기준>

2. 주요 제품, 서비스 등

가. 주요 제품 등의 현황

(단위 : 백만원)

사업부문	매출유형	품 목	구체적용도	주요상표등	매출액(비율)
홍삼	제품	홍삼 (뿌리)	농산물 등	천삼, 지삼 등	76,328 (6.9%)
		홍삼 (제품)	건강기능식품 등	홍삼정, 홍삼정환, 홍이장군, 아이패스 등	1,021,029 (92.2%)
	상품	-	화장품 등	-	7,579 (0.7%)
	기타매출	-	-	-	2,710 (0.2%)
	합계				1,107,646 (100.0%)

※ 상기 '상품'은 화장품 및 건강기능식품 등의 매출액이며, '기타매출' 에는 반제품, 부산물, 재료품, 카페매출, 임대매출, 동물건식매출이 포함됨. 부산물은 홍삼제조과정에서 발생하는 홍삼박의 매출액임

3. 주요 원재료에 관한 사항

가. 주요 원재료 등의 현황

(단위 : 백만원)

사업부문	매입유형	품 목	구체적 용도	매입액(비율)	비고(주요매입처)
홍 삼	원재료	수삼	제품제조 등	361,174 (81.4%)	경작인
	포장재	지함상자 등	제품제조 등	41,835 (9.4%)	㈜두선산업 등
	식품첨가물	과당, 저당 등	제품제조 등	16,414 (3.7%)	㈜네오크레마 등
	생약재	백복령, 생강 등	제품제조 등	24,471 (5.5%)	남제천농협 등 (계약재배 제외)
	합 계			443,894 (100%)	

나. 주요 원재료 등의 가격변동추이

(단위 : 원)

품 목	제18기 연간	제17기 연간	제16기 연간

수 삼 (kg)	국 내	38,897	40,076	41,246

※ 통상 매년 수삼 구매는 9~11월에 이루어짐에 따라 4분기에 당기 수삼 구매가격 산출

4. 생산 및 설비에 관한 사항

가. 생산능력, 생산실적, 가동률

당사는 충남 부여와 강원 원주에 고려인삼창을 두고 있으며, 2016년 당기말 현재 당사의 대부분 제품을 고려인삼창 부여공장에서 생산하고 있습니다. 인삼창의 생산에 관한 내용은 다음과 같습니다.

구 분	홍삼뿌리	홍삼제품1 (엑기스, 타브렛류)	홍삼제품2 (파우치, 음료류)	전 체
가동일수(일)	266	362	276	362
총 가동시간	113,573	113,975	30,463	258,011
생산시간	113,162	107,608	27,251	248,021
일평균 가동시간	427	315	110	713
표준작업시간	119,168	194,032	22,080	335,280
생산실적(kg)	110,974	1,650,859	563,469	2,325,302
가동기계수(대)	56	67	10	133
평균기계가동률(%)	99.6	94.4	89.5	96.1

제조부문은 2006년 12월 건강기능식품 GMP 적용업소 지정, 2012년 6월 HACCP 인증 및 2013년 7월 ISO22000 인증 등 시스템적 관리를 통한 품질안전성 확보에 주력하고 있으며 생산라인의 자동화, 제조방법의 선진화 및 Work Smart 활동 등 구성원들의 끊임없는 개선을 통하여 제조원가 절감 및 생산성 향상으로 제조경쟁력 제고에 적극 노력하고 있습니다.

나. 생산설비의 현황 등

(단위 : 천원)

구분	사업소	소유 형태	소재지	기초 장부가액	당기증감		기말 장부가액
					증가	감소	
토지	전국	자가	서울등	104,692,623	252,516	-	104,945,139
건물	전국	자가	서울등	102,802,719	2,328,119	6,481,408	98,649,430
구축물	전국	자가	서울등	6,643,230	122,463	1,026,480	5,739,213
기계장치	전국	자가	서울등	61,234,622	6,934,391	11,288,065	56,880,948
차량운반구	전국	자가	서울등	505,605	66,960	219,359	353,206
공구와기구	전국	자가	서울등	3,795,839	5,187,092	4,350,090	4,632,841
비품	전국	자가	서울등	9,847,721	2,555,584	1,906,187	10,497,118
합 계				289,522,359	17,447,125	25,271,589	281,697,895

다. 중요한 시설투자 계획

당사는 당기중 매출신장 및 현대화된 INFRA 시설 구축을 위하여 제2공장을 건설 완료하였습니다.

5. 매출에 관한 사항

가. 매출실적

당사의 매출은 국내부문과 해외부문으로 구분되며 판매되는 제형은 크게 홍삼원형(뿌리)과 홍삼제품 두 가지로 분류됩니다. 국내부문은 전체 매출액에서 약 94.9%, 해외부문은 약 5.1%입니다. 2016년 당기말 현재 매출의 주요내용은 아래와 같습니다.

(단위 : 백만원)

사업부문	매출유형	품목		제18기 연간	제17기 연간	제16기 연간
홍삼	제품	홍삼(뿌리)	수 출	17,481	46,429	52,856
			내 수	58,847	57,887	70,980
			합 계	76,328	104,316	123,836
		홍삼(제품)	수 출	39,282	35,289	30,624
			내 수	981,747	770,270	653,099
			합 계	1,021,029	805,559	683,723
	상품	상품	수 출	-	-	261
			내 수	7,579	6,202	3,611
			합 계	7,579	6,202	3,872
	기타매출	반제품	수 출	-	-	-
			내 수	797	733	407
			합 계	797	733	407
		부산물	수 출	-	-	-
			내 수	105	88	93
			합 계	105	88	93
		재료품	수 출	-	-	-
			내 수	14	44	90
			합 계	14	44	90
		카페매출	수 출	-	-	-
			내 수	251	46	42
			합 계	251	46	42
		임대매출	수 출	-	-	-
			내 수	814	721	732
			합 계	814	721	732
		동물건식 매출	수 출	-	-	-

			내 수	729	76	-
			합 계	729	76	-
합 계			수 출	56,763	81,718	83,741
			내 수	1,050,883	836,067	729,054
			합 계	1,107,646	917,785	812,795

※ 상기 '상품'은 화장품 및 건강기능식품 등의 매출액이며, 부산물은 홍삼제조과정에서 발생하는 홍삼박, 생약박 등의 매출액임

□ 국내부문

o 프랜차이즈를 중심으로 백화점, 면세점, 대형마트의 주력유통채널과 홈쇼핑, 온라인 등의 신유통망을 전국적으로 구축하고 있으며, 2016년 당기말 현재 국내매출에서 주력유통채널이 약 75.9%를 차지하고 있습니다.

□ 해외부문

o 2016년 당기말 현재 해외부문 매출비중은 약 5.1% 수준이며, 점차적으로 신흥시장 개척 등을 통해 매출을 확대해 나갈 계획입니다.

나. 판매경로 및 판매방법 등

(1) 판매경로
당사의 사업장인 충남 부여에서 제조된 홍삼류 제품은 국내 전국 유통망(프랜차이즈, 백화점, 대형마트 등)으로 배송되고 있으며, 해외는 대만법인, 미국법인, 중국법인, 일본법인 등으로의 수출과 기타지역은 수입상을 통한 배송이 이루어지고 있습니다.

(2) 판매방법 및 조건
국내는 유통채널별로 1개월 ~ 3개월 외상거래를 하고 있으며, 가맹점의 경우는 구매카드 방식으로 판매가 이루어지며 가맹점 사업자별로 신용한도 내에서 결제를 할 수 있도록 되어 있습니다. 해외는 매출 후 대금회수 방식으로 판매가 이루어지고 있으며, 대금결제는 30일 ~180일 이내 현금 결제를 하고 있습니다.

(3) 판매전략
o 정관장 브랜드를 기반으로 한 제품 Launching 및 고객중심의 마케팅전략 추진으로 수요저변확대
o 유통채널 확충, 광고 등을 통한 소비자 접점에서의 경쟁적 우위 유지
o 중화권(중국, 대만 등) 마케팅 강화 및 현지화 기반 구축
o 미국, 일본 등 신규시장 확대로 시장 다변화
o 효율적 시장관리를 위한 CRM관리 등 IT System 개선

6. 시장위험과 위험관리

가. 자본위험관리

당사의 자본관리는 계속기업으로서의 존속능력을 유지하고 건전한 자본구조의 유지 및 자본조달비용의 최소화를 통하여 주주이익을 극대화하는 것을 그 목적으로 하고 있습니다. 이사회는 더 많은 차입으로 더 높은 수익률을 얻는 것과 건전한 재무상태간의 균형을 유지하기 위하여 노력하고 있습니다.

당사는 차입금에서 현금및현금성자산 등을 차감한 순부채와 자본을 기준으로 자본을 관리하고 있으며, 전반적인 자본관리 정책은 전기와 동일합니다. 한편, 당기말과 전기말 현재 당사가 관리하고 있는 자본구조 내역은 다음과 같습니다.

(단위 : 천원)

구분	제 18(당)기	제 17(전)기
총차입금	156,682,591	175,553,233
차감:		
- 현금및현금성자산	(9,522,974)	(3,446,634)
순부채	147,159,617	172,106,599
자본	1,556,861,763	1,462,365,136
순차입금비율	9.45%	11.77%

나. 금융상품의 위험관리와 공정가치

금융상품과 관련하여 당사는 시장위험, 신용위험 및 유동성위험에 노출되어 있습니다. 당사의 위험관리는 당사의 재무적 성과에 영향을 미치는 잠재적 위험을 식별하여 당사가 허용가능한 수준으로 감소, 제거 및 회피하는 것을 그 목적으로 하고 있습니다. 당사는 전사적인 수준의 위험관리 정책 및 절차를 마련하여 운영하고 있으며, 당사의 재무부문에서 위험관리에 대한 총괄책임을 담당하고 있습니다. 당사의 재무부문은 이사회에서 승인된 위험관리 정책 및 절차에 따라 당사의 영업과 관련한 금융위험을 감시하고 관리하는 역할을 하고 있으며, 금융위험의 성격과 노출정도를 주기적으로 분석하고 있습니다. 또한, 당사의 내부감사인은 위험관리 정책 및 절차의 준수 여부와 위험노출 한도를 지속적으로 검토하고 있습니다. 당사의 전반적인 금융위험 관리전략은 전기와 동일합니다.

(1) 시장위험
시장위험이란 환율, 이자율 및 지분증권의 가격 등 시장가격의 변동으로 인하여 금융상품의 공정가치나 미래현금흐름이 변동할 위험을 의미합니다. 시장가격 관리의 목적은 수익은 최적화하는 반면 수용가능한 한계 이내로 시장위험노출을 관리 및 통제하는 것입니다.

① 환위험
당사는 홍삼제품 수출과 관련하여 외환위험, 특히 주로 미국달러화 및 일본엔화와 관련된 환율변동위험에 노출되어 있습니다. 외환위험은 미래예상거래, 인식된 자산과 부채와 관련하여 발생하고 있습니다. 경영진은 각각의 통화에 대한 외환위험을 관리하도록 하는 정책을 수립하고 있습니다.

당기말과 전기말 현재 기능통화 이외의 외화로 표시된 화폐성자산 및 부채의 장부금액은 다음과 같습니다.

(단위 : 천원)

구 분	제 18(당)기		제 17(전)기	
	화폐성 외화자산	화폐성 외화부채	화폐성 외화자산	화폐성 외화부채
USD	21,444,535	-	32,699,686	-
JPY	2,677,814	-	2,945,560	-
CNY	1,457,702	-	-	-
SGD	7,411	-	-	-
합계	25,587,462	-	35,645,246	-

당기말과 전기말 현재 외화에 대한 원화환율의 10% 변동이 당기손익에 미치는 영향은 다음과 같습니다.

(단위 : 천원)

구 분	당기말		전기말	
	10% 상승시	10% 하락시	10% 상승시	10% 하락시
세전순이익 증가(감소)	2,558,746	(2,558,746)	3,564,525	(3,564,525)

② 가격위험

당사는 매도가능지분상품 중 상장지분상품과 관련하여 시장가격의 변동으로 인하여 금융상품의 공정가치나 미래현금흐름이 변동할 기타 가격변동위험에 노출되어 있습니다. 당사의 경영진은 시장가격의 변동으로 인하여 상장지분상품의 공정가치 또는 미래현금흐름이 변동할 위험을 정기적으로 측정하고 있습니다. 포트폴리오 내에서 중요한 투자자산의 관리는 개별적으로 이루어지고 있으며, 취득과 처분은 당사의 경영진이 승인하고 있습니다.

당기말과 전기말 현재 주가지수 5% 변동시 상장지분상품의 가격변동이 포괄손익에 미치는 영향은 다음과 같습니다.

(단위 : 천원)

구 분	제 18(당)기		제 17(전)기	
	5% 상승시	5% 하락시	5% 상승시	5% 하락시
세전포괄손익 증가(감소)	717,352	(717,352)	152,389	(152,389)

③ 이자율위험

당사는 차입금과 관련하여 이자율변동위험에 노출되어 있습니다. 당사의 경영진은 시장이자율의 변동으로 인하여 금융상품의 공정가치 또는 미래현금흐름이 변동할 위험을 정기적으로 측정하여 고정이자율차입금과 변동이자율차입금의 적절한 균형을 유지하고 있습니다. 당기말 현재 당사의 이자부부채의 규모를 고려할 때, 이자율 변동이 금융부채의 공정가치 또는 미래현금흐름에 미치는 영향은 중요하지 아니합니다.

(2) 신용위험

당사는 금융상품의 당사자 중 일방이 의무를 이행하지 않아 상대방에게 재무손실을 입힐 신용위험에 노출되어 있습니다. 당사의 경영진은 신용위험을 관리하기 위하여 신용도가 일정 수준 이상인 거래처와 거래하고 있으며, 금융자산의 신용보강을 위한 정책과 절차를 마련하여 운영하고 있습니다. 당사는 신규 거래처와 계약시 공개된 재무정보와 신용평가기관에 의하여 제공된 정보 등을 이용하여 거래처의 신용도를 평가하고 이를 근거로 신용거래한도를 결정하고 있으며, 담보 또는 지급보증을 제공 받고 있습니다. 또한, 당사는 주기적으로 거래처의 신용도를 재평가하여 신용거래한도를 재검토하고 담보수준을 재조정하고 있으며, 회수가 지연되는 금융자산에 대하여는 분기 단위로 회수지연 현황 및 회수대책을 보고하고 있으며 지연사유에 따라 적절한 조치를 취하고 있습니다. 금융자산의 장부금액은 신용위험에 대한 최대노출정도를 표시하고 있습니다. 당기말과 전기말 현재 당사의 신용위험에 대한 최대노출정도는 다음과 같습니다.

(단위 : 천원)

구 분	제 18(당)기	제 17(전)기
매출채권및기타채권	121,284,140	133,458,098
현금및현금성자산(보유현금 제외)	9,522,974	3,446,634
금융보증계약	290,040	281,280
합 계	131,097,154	137,186,012

(3) 유동성위험

당사는 현금 등 금융자산을 인도하여 결제하는 금융부채와 관련된 의무를 충족하는 데 어려움을 겪게 될 유동성위험에 노출되어 있습니다. 당사의 경영진은 유동성위험을 관리하기 위하여 단기 및 중장기 자금관리계획을 수립하고 현금유출예산과 실제 현금유출액을 지속적으로 분석・검토하여 금융부채와 금융자산의 만기구조를 대응시키고 있습니다. 당사의 경영진은 영업활동현금흐름과 금융자산의 현금유입으로 금융부채를 상환가능하다고 판단하고 있습니다.

당기말과 전기말 현재 금융부채의 잔존계약만기에 따른 만기분석은 다음과 같습니다.

(단위 : 천원)

구 분	장부금액	계약상 현금흐름	잔존계약만기		
			3개월 미만	3개월~1년	1~5년
당기말:					
매입채무및기타채무	78,756,452	78,756,452	78,470,287	-	286,165
단기차입금	112,239,607	113,000,266	58,504,443	54,495,823	-
장기차입금	44,442,984	44,442,984	-	-	44,442,984
금융보증계약	290,040	7,976,100	7,976,100	-	-
합계	235,729,083	244,175,802	144,950,830	54,495,823	44,729,149
전기말:					
매입채무및기타채무	53,122,575	53,122,575	52,531,410	-	591,165
단기차입금	141,040,394	141,466,902	117,783,333	23,683,569	-
장기차입금	34,512,839	34,512,839	-	-	34,512,839

금융보증계약	281,280	35,160,000	35,160,000	-	-
합계	228,957,088	264,262,316	205,474,743	23,683,569	35,104,004

상기 금융부채의 잔존만기별 현금흐름은 할인되지 아니한 명목금액으로서 지급을 요구받을 수 있는 기간 중 가장 이른 일자를 기준으로 작성되었으며, 이자의 현금흐름을 포함하고 있습니다.

(4) 당기말과 전기말 현재 금융상품의 범주별 장부금액은 다음과 같습니다.

(단위 : 천원)

구 분	제 18(당)기	제 17(전)기
금융자산		
매도가능금융자산	20,782,400	24,427,700
대여금및수취채권		
- 매출채권및기타채권	121,284,140	133,458,098
- 현금및현금성자산	9,522,974	3,446,634
대여금및수취채권 소계	130,807,114	136,904,732
금융자산 합계	151,589,514	161,332,432
금융부채		
상각후원가로 측정하는 금융부채		
- 매입채무및기타채무	78,756,452	53,122,575
- 단기차입금	112,239,607	141,040,394
- 장기차입금	44,442,984	34,512,839
- 금융보증부채	290,040	281,280
상각후원가로 측정하는 금융부채 소계	235,729,083	228,957,088
금융부채 합계	235,729,083	228,957,088

(5) 당기말과 전기말 현재 공정가치로 측정한 금융상품의 수준별 공정가치 측정치는 다음과 같습니다.

(단위 : 천원)

구 분	장부금액	공정가치		
		수준1	수준2	수준3
당기말:				
매도가능금융자산	20,782,400	20,782,400	-	-
전기말:				
매도가능금융자산	22,290,800	22,290,800	-	-

자산이나 부채의 공정가치를 측정하는 경우, 당사는 최대한 시장에서 관측가능한 투입변수를 사용하고 있습니다. 공정가치는 다음과 같이 가치평가기법에 사용된 투입변수에 기초하여 공정가치 서열체계 내에서 분류됩니다.

구분	투입변수
수준 1	측정일에 동일한 자산이나 부채에 대한 접근 가능한 활성시장의 조정되지 않은 공시가격
수준 2	수준 1의 공시가격 이외에 자산이나 부채에 대해 직접적으로 또는 간접적으로 관측가능한 투입변수
수준 3	자산이나 부채에 대한 관측가능하지 않은 투입변수

자산이나 부채의 공정가치를 측정하기 위해 사용되는 여러 투입변수가 공정가치 서열체계 내에서 다른 수준으로 분류되는 경우, 당사는 측정치 전체에 유의적인 공정가치 서열체계에서 가장 낮은 수준의 투입변수와 동일한 수준으로 공정가치 측정치 전체를 분류하고 있으며, 변동이 발생한 보고기간 말에 공정가치 서열체계의 수준간 이동을 인식하고 있습니다. 당기 중 공정가치 서열체계의 수준 간 이동과 수준 3으로 분류되는 공정가치 측정치의 변동내역은 없습니다.

(6) 당기와 전기 중 금융상품의 범주별 순손익은 다음과 같습니다.

① 제 18(당)기

(단위 : 천원)

구 분	매도가능 금융자산	대여금 및 수취채권	상각후원가로 측정하는 금융부채	합계
당기손익:				
- 이자수익	-	547,129	-	547,129
- 이자비용	-	-	(1,513,520)	(1,513,520)
- 손상차손	-	(2,942,961)	-	(2,942,961)
합계	-	(2,395,832)	(1,513,520)	(3,909,352)
기타포괄손익(법인세 차감전):				
- 공정가치의 변동	(3,645,300)	-	-	(3,645,300)

② 제 17(전)기

(단위 : 천원)

구 분	매도가능 금융자산	대여금 및 수취채권	상각후원가로 측정하는 금융부채	합계
당기손익:				
- 이자수익	-	631,165	-	631,165
- 배당금수익	83,800	-	-	83,800
- 이자비용	-	-	(1,606,199)	(1,606,199)
- 손상차손	-	(3,009,709)	-	(3,009,709)
합계	83,800	(2,378,544)	(1,606,199)	(3,900,943)
기타포괄손익(법인세 차감전):				
- 공정가치의 변동	2,136,900	-	-	2,136,900

7. 연구개발활동

가. 연구개발활동의 개요

o 과학적 연구를 통한 신제품 개발로 국내외 시장 확대 및 매출 기여
o 외부기관 연계 소재발굴, 기초/기반 연구강화, 특정 기능성 제품개발, 안전성 검증 강화

나. 연구개발 담당조직

R&D본부 산하 연구기획팀 / 표준총괄팀 / 제품소재 기능성 특임과 제품 / 기초 / 자원분석연구소를 직제 구성하여 운영 중에 있습니다. 연구기획팀에서는 연구원의 전체적인 연구개발 전략수립과 운영을 담당하고, 표준총괄팀은 기술표준을 총괄관리하며, 제품소재 기능성 특임에서는 신소재 개발을 위한 기능성 총괄 역할을 수행하고 있습니다. 제품연구소는 국내외 사업 신수요 창출을 위한 제품 및 기술개발 업무를 수행하고, 자원분석연구소는 고품질의 청정원료 확보를 위한 기반연구와 원료의 생산단계별 분석시스템을 구축·확립하여 사용원료 및 제품의 안전성/품질을 담보하고 있으며 기초연구소는 신소재 발굴, 효능연구 및 안전성 연구를 통해 신성장 동력 창출 및 지속경영을 위한 기초기반연구를 수행하고 있습니다.

다. 연구개발비용

(단위 : 천원)

구 분	당기	전기
연구개발비용	8,995,745	8,173,546
연구개발비/매출액 비율 [연구개발비용계÷당기매출액]	0.8%	·0.9%

라. 연구개발 실적

당사의 연구개발 실적은 아래와 같습니다.
o 차별화 제품개발을 통한 신성장 동력 확보
o 신소재 탐색 및 발굴을 통한 미래 시장 선점 기반 마련
o 홍삼의 과학적 효능 자료 구축 및 홍삼제품의 안전성 검증
o 청정 고급원료삼의 생산증대 재배기술 개발을 통한 상생추구 기반 마련
o 계약구매 수삼 및 생약의 안전성평가를 통한 청정원료 확보 및 고객 신뢰기반 구축

연도	주요연구과제	기대효과
2016년	- 고객 Needs 반영한 제품 개발 - 신소재 개발 추진 - 원료 안전성 평가 o 2016년 계약재배 인삼/생약 안전성 평가 - 국제공인시험기관(KOLAS) 진세노사이드 인증 획득	- 신규시장 창출 및 기존시장 확대 기여 - 홍삼의 차별적 경쟁력 확보 및 미래 성장동력 발굴 - 청정원료 확보를 위한 사전 안전성 확보 - 국제적 품질분석력 확보를 통한 고객신뢰도 제고
2015년	- 홍삼의 임상연구 피험자모집 완료	- 홍삼의 차별적 경쟁력 확보 및

	o 장기복용 안전성 및 유효성(암환자 피로도개선) - 특허출원 o 홍삼추출물을 정제/분획한 항산화 화장료조성물 o 항암제 부작용 경감 약학조성물 o 호흡기 염증질환 예방/치료용 조성물(KT&G공동연구) - 홍삼의 국제 표준화 추진 o DIS(4단계) 등록 및 FDIS(5단계) 승인 추진 - 국제 박람회 출품 : 홍삼정, 신제형제품 등 o 에너하임(3월) 및 미국 차박람회(5월)	미래 성장동력 발굴 - 홍삼 품질 주도권 확보 및 글로벌 경쟁력 강화 - 홍삼의 국제화를 통한 글로벌 신수요 발굴
2014년	- 인삼 신품종 등록 출원신청 o 선풍 1~2호, 금풍 2호, 선홍	- 원료 품질 향상, 청정원료 확보를 통한 기업 경쟁력 강화
	- 홍삼 기능성 식약처 추가 인정 (고시형) o '갱년기 여성건강에 도움을 줄 수 있음'	- 기능성 확대에 따른 신수요 창출 및 매출 확대
	- 제 11회(2014년) 국제인삼심포지엄 참여	- 정관장 홍삼의 우수성 홍보
	- 산지 병해충 및 태풍피해 최소화 기술지원 시스템 운영	- 지역별 경작피해 최단시간 기술적 해결
2013년	- 홍삼의 국제 표준화 추진 o 홍삼 제조 국제표준(ISO) 제안서 승인	- 홍삼 품질 주도권 확보 및 글로벌 경쟁력 강화
	- 인삼사포닌 참조표준 데이터센터 인증 o 국내외 인삼사포닌 정책결정시 데이터 활용	- 국내외 인/홍삼 선도 기업으로서 위상 공고화
	- 국제 학술 행사 참여 : 세계독성학회, 세계노화학회, 한국식품영양과학회, 생약학회	- 홍삼의 우수성 홍보 및 대내외 연구 네크워크 구축
2012년	- 고려인삼의 원산지/품종 표기 ISO국제표준 상정 - 홍삼오메가 3 및 홍삼 유산균, 뉴트리팩 등 홍삼 제품 다양화 기술 개발 - 토양산도/염류측정 등 인삼 경작자 편의 기술 개발 - 라이프앤진 신제품 24종 개발 완료 - 2012년 계약재배 구매 인삼/생약 안전성 평가	- "항산화" 기능성 표기 가능으로 신제품 개발 및 매출 증대 - 세분화된 고객 니즈 충족 및 매출기여 - 적합 예정지로의 개선 유도 - 그룹사 신사업 지원 - 생약포함 복방제품의 안전성 확보
2011년	- 친환경 방제제 6종 개발 - 온난화 대응 인삼 재배기술 개발 - 2011년도 KOLAS인정 유지 및 2건 추가 인정 - 편의성/고객 Needs 맞춤형 건강기능식품 개발 - 홍삼성분 함유 화장품 개발 (동인비, 랑) - 홍삼 기능성 확대를 위한 국내외 효능연구 강화 - 생약재 지표성분 분석법 개발 - Audit 관리지침 개정 및 협력업체 Audit 강화	- 인삼의 안정적 공급 - 청정 인삼재배 및 제품안전성 확보 - 분석기술 공신력 확보 - 신규시장 창출 및 기존시장 확대 - 홍삼 피부활성 기반 화장품시장 개척 - 국내외 홍삼시장 매출성장 극대화 - 품질 표준화를 통한 제품의 질향상 - 생산결함 및 품질클레임 방지

8. 경영상의 주요 계약

가. 국내 원재료 계약 현황

(1) 2016년 당기말 현재 수삼경작 계약 현황

구 분	경작인수(명)	개소	면적(ha)
수삼경작 계약현황	8,020	7,828	4,543

※ 위탁 계약생산 포함

9. 그 밖에 투자의사결정에 필요한 사항

가. 지적재산권 보유 현황

당사가 영위하는 사업과 관련하여 특허법에 근거한 160건의 특허권과, 실용신안법에근거한 6건의 실용실안권, 상표법에 근거한 3,074건의 상표권, 디자인보호법에 근거한 299건의 디자인권을 취득하여 보유하고 있습니다. 또한 당사는 해외시장 개척과 관련하여 미국, 일본, 중국 등 38개국에 1,060건의 상표권을 취득하여 보유하고 있으며, 미국, 중국 등 6개국에 13건의 디자인권을 취득하여 보유하고 있습니다.

2016년 4분기에 신규로 취득한 지적재산권의 내역은 아래와 같습니다.

구 분		주요내용	근거법령	비 고
특허권	국내	10-1648254 외 2건	특허법	-
	해외	-	-	-
상표권	국내	40-1208352외 433건	상표법	-
	해외	17834534외 230건	-	-
디자인권	국내	30-0888535 외 22건	디자인보호법	-
	해외	-	-	-

나. 법률·규정 등에 의한 규제사항

(1) 관계법령 또는 정부의 규제 등

① 인삼산업법

	내 용	적요

인삼제조	(1)①인삼류제조를 업(業)으로 하려는 자는 농림축산식품부령으로 정하는 바에 따라 제조장(製造場)을 관할하는 시장(특별자치도지사를 포함한다. 이하 같다), 군수 또는 자치구의 구청장(이하 "시장·군수"라 한다)에게 신고하여야 한다. 다만, 인삼경작자가 자기가 생산한 수삼을 원료로 하여 자가제조(自家製造)한 홍삼, 태극삼, 백삼 또는 그 밖의 인삼을 수출 또는 도매의 목적으로 수집하는 자(이하 "수집자"라 한다)에게 판매하는 경우에는 신고하지 아니할 수 있다. ②제1항에 따라 홍삼, 태극삼 또는 그 밖의 인삼의 제조업 신고를 하려는 자는 농림축산식품부령으로 정하는 시설기준을 갖추어야 한다 ③제1항에 따라 신고를 한 자(이하 "인삼류제조업자"라 한다)는 그 신고사항중 시설의 임대 등 대통령령으로 정하는 중요사항을 변경하였을 때 또는 그 영업을 휴업 하거나 휴업한 영업을 재개하였을 때에는 그 사유가 발생한 날부터 20일 이내에 시장·군수에게 신고하여야 한다. ④인삼류제조업자는 인삼류를 제조하고 남은 부산물을 원료로 하여 인삼제품류 중 대통령령으로 정하는 품목을 제조·가공하려는 경우에는 시장·군수에게 신고할 수 있다. 이 경우 「식품위생법」 제37조에 따른 식품의 제조・가공에 관한 영업의 신고를 한 것으로 본다. ⑤제4항에 따른 신고를 하려는 인삼류제조업자는 「식품위생법」 제36조제1항제1호에 따른 시설기준에 적합한 시설을 갖추어야 한다 ⑥시장・군수는 제4항에 따른 신고를 받았을 때에는 지체없이 「식품위생법」 제37조에 따른 식품의 제조・가공에 관한 영업신고의 소관 행정기관의 장에게 그 내용을 통보하여야 한다.	제12조
인삼 제조기준	(2)①인삼류를 제조하는 자는 홍삼·태극삼·백삼 또는 그밖의 인삼을 연근별로 구분하여 제조하고 해당 제품이나 그 용기·포장 등에 해당 연근 및 원산지를 표시하여야 한다. 이 경우 원산지의 표시방법 및 판정기준 등에 필요한 사항은 대통령령으로 정한다. ②인삼류를 제조하는 자는 농림축산식품부령으로 정하는 제조기준을 준수하여야 한다. ③농림축산식품부장관은 인삼류의 안전성 확보 및 소비자 보호를 위하여 국립농산물검사기관의 장 또는 제17조제1항에 따른 인삼류검사기관의 장으로 하여금 인삼류를 제조하는 자에게 제1항 및 제2항의 규정 준수에 관한 자료를 제출·보고하게 하거나 관계 직원을 제조업소에 출입시켜 제1항 및 제2항의 규정을 준수하는지를 확인하게 할 수 있다. ④제3항의 경우 관계직원은 그 권한을 표시하는 증표를 지니고 이를 관계인에게 보여주어야 한다.	제15조

② 건강기능식품에 관한 법률

	내 용	적요

영업의 종류 및 시설기준	(1)①다음 각 호의 어느 하나에 해당하는 영업을 하려는 자는 총리령으로 정하는 기준에 맞는 시설을 갖추어야 한다. 1. 건강기능식품제조업 2. 삭제 <2015.2.3> 3. 건강기능식품판매업 ②제1항에 따른 영업의 세부 종류와 그 범위는 대통령령으로 정한다.	제4조
영업허가	(2)제4조제1항제1호에 따른 건강기능식품제조업을 하려는 자는 총리령으로 정하는 바에 따라 영업소별로 제4조에 따른 시설을 갖추고 식품의약품안전처장의 허가를 받아야 한다. 대통령령으로 정하는 사항을 변경하려는 경우에도 또한 같다	제5조
영업신고	(3)①제4조제1항제2호에 따른 건강기능식품수입업을 하려는 자는 총리령으로 정하는 바에 따라 영업소별로 제4조에 따른 시설을 갖추고 영업소의 소재지를 관할하는 특별자치시장·특별자치도지사·시장·군수·구청장(자치구의 구청장을 말한다. 이하 같다)에게 신고하여야 한다. ②제4조제1항제3호에 따른 건강기능식품판매업을 하려는 자는 총리령으로 정하는 바에 따라 영업소별로 제4조에 따른 시설을 갖추고 영업소의 소재지를 관할하는 특별자치시장·특별자치도지사·시장·군수·구청장에게 신고하여야 한다. 다만, 「약사법」 제20조에 따라 개설등록한 약국에서 건강기능식품을 판매하는 경우에는 그러하지 아니하다. ③제1항과 제2항에 따라 신고를 한 자가 그 영업을 폐업하거나 총리령으로 정하는 사항을 변경하려는 경우에는 특별자치시장·특별자치도지사·시장·군수·구청장에게 신고하여야 한다. ④제1항부터 제3항까지의 규정에 따른 영업의 신고 및 변경신고의 절차 등에 관하여 필요한 사항은 총리령으로 정한다.	제6조
품목제조 신고	(4)제5조제1항에 따라 건강기능식품제조업의 허가를 받은 자가 건강기능식품을 제조하려는 경우에는 그 품목의 제조방법 설명서 등 총리령으로 정하는 사항을 식품 의약품안전처장에게 신고하여야 한다. 신고한 사항 중 총리령으로 정하는 사항을 변경하려는 경우에도 또한 같다.	제7조
영업자 준수사항	(5)①영업자는 건강기능식품의 안전성 확보 및 품질관리와 유통질서유지 및 국민보건의 증진을 위하여 다음 각 호의 사항을 준수하여야 한다. 1. 제조시설과 제품(원재료를 포함한다)을 보건위생상 위해가 없고 안전성이 확보되도록 관리할 것 2. 유통기한이 지난 제품을 판매하거나 판매할 목적으로 진열·보관하거나 건강 기능식품 제조에 사용하지 말 것 3. 부패·변질되거나 폐기된 제품 또는 유통기한이 지난 제품을 정당한 사유가 없으면 교환하여 줄 것 4. 판매사례품이나 경품을 제공하는 등 사행심을 조장하여 제품을 판매하는 행위를 하지 말 것 5. 그 밖에 제1호부터 제4호까지에 준하는 사항으로서 건강기능식품의 안전성 확보 및 품질관리와 국민보건위생의 증진을 위하여 필요하다고 인정하여 총리령으로 정하는 사항 ②건강기능식품제조업자는 총리령으로 정하는 바에 따라 식품의약품안전처장에게 생산 실적 등을 보고하여야 한다.	제10조

기타 (기준, 광고 등)	(1)①건강기능식품의 기능성에 대한 표시·광고를 하려는 자는 식품의약품안전처장이 정한 건강기능식품 표시·광고 심의의 기준, 방법 및 절차에 따라 심의를 받아야 한다. ②식품의약품안전처장은 제1항에 따른 건강기능식품의 기능성에 대한 표시·광고심의에 관한 업무를 제28조에 따라 설립된 단체에 위탁할 수 있다. ③제2항에 따른 기능성에 대한 표시·광고 심의 업무를 위탁받은 자(이하 이 조에서 "심의기관"이라 한다)는 건강기능식품의 기능성 표시·광고 심의위원회를 설치·운영하여야 한다. ④제3항에 따른 심의위원회의 위원은 다음 각 호의 사람 중에서 식품의약품안전처장의 승인을 받아 심의기관의 장이 위촉한다. 이 경우 산업계에 소속된 사람은 3분의 1 미만으로 하여야 한다. 1. 건강기능식품 및 광고에 관한 학식과 경험이 풍부한 사람 2. 건강기능식품 관련 단체의 장이 추천한 사람 3. 시민단체(「비영리민간단체지원법」 제2조에 따른 비영리민간단체를 말한다)의 장이 추천한 사람 4. 건강기능식품 관련 학회 또는 대학의 장이 추천한 사람 ⑤ 제3항에 따른 심의위원회 위원의 수, 임기, 그 밖의 운영 등에 필요한 사항은 총리령으로 정한다.	제16조
	(2)①제16조제1항에 따른 심의결과에 대하여 이의가 있는 자는 심의결과를 통지받은 날부터 1개월 이내에 식품의약품안전처장에게 이의를 제기할 수 있다. ②식품의약품안전처장은 제1항에 따른 이의신청을 받았을 때에는 제27조제1항에 따른 건강기능식품심의위원회에 자문하여 이를 심사하고 그 결과를 신청인에게 알려야 한다. ③제1항과 제2항에 따른 이의신청의 방법, 절차 및 운영 등에 관하여 필요한 사항은 식품의약품안전처장이 정한다	제16조의2
	(3)①건강기능식품의 용기·포장에는 다음 각 호의 사항을 표시하여야한다. 1. 건강기능식품이라는 문자 또는 건강기능식품임을 나타내는 도형 2. 기능성분 또는 영양소 및 그 영양권장량에 대한 비율(영양권장량이 설정된 것만 해당한다) 3. 섭취량 및 섭취방법, 섭취 시 주의사항 4. 유통기한 및 보관방법 5. 질병의 예방 및 치료를 위한 의약품이 아니라는 내용의 표현 6. 그 밖에 식품의약품안전처장이 정하는 사항 ②제1항에 따른 표시방법 등에 관하여 필요한 사항은 식품의약품안전처장이 정하여 고시한다.	제17조
	(4)①누구든지 건강기능식품의 명칭, 원재료, 제조방법, 영양소, 성분, 사용방법, 품질 및 건강기능식품이력추적관리 등에 관하여 다음 각호에 해당하는 허위·과대·비방의 표시·광고를 하여서는 아니 된다. 1. 질병의 예방 및 치료에 효능·효과가 있거나 의약품으로 오인·혼동할 우려가 있는 내용의 표시·광고 2. 사실과 다르거나 과장된 표시·광고 3. 소비자를 기만하거나 오인·혼동시킬 우려가 있는 표시·광고 4. 의약품의 용도로만 사용되는 명칭(한약의 처방명을 포함한다)의 표시·광고 5. 다른 업체 또는 그 업체의 제품을 비방하는 표시·광고 6. 제16조제1항에 따라 심의를 받지 아니하거나 심의받은 내용과 다른 내용의 표시·광고 ②제1항에 따른 허위·과대·비방의 표시·광고의 범위 등에 관하여 필요한 사항은 총리령으로 정한다.	제18조

□ 기타부문

기타부문(제약 및 화장품 사업 등)의 연결대상 회사는 영진약품공업(주), 코스모코스(주) 등 국내 6개사 및 해외 1개사를 포함 총 7개사입니다. 7개사 중 직전 연도 기준 750억 이상 자산규모는 2개사이며, 기타부문의 매출과 수익의 대부분이 영진약품공업(주) 및 코스모코스(주)에서 발생하고 있습니다.

<제약 사업>

1. 사업의 개요

가. 업계의 현황

1) 제약산업의 특성
기본적으로 제약산업은 국민의 '건강' 및 '삶의 질'향상을 위해서 없어서는 안될 21세기형 핵심 산업입니다. 또한 내수시장에 중점을 둔 제약업종의 경우 외부요인에 의해 영향을 받는 정도가 크지 않습니다. 그럼에도 불구하고 신약개발 시 광범위한 분야의 관련지식과 복합적인 기술토대 위에 막대한 비용과 시간투여로 주요 여타 산업군에 비해 신규 진입이 어려우며, 국민건강과 동떨어질 수 없는 밀접한 산업이기 때문에 의약품의 품질유지, 수량확보, 적정가격 유지를 위해서 행정・법적인 규제관리가 이루어지는 산업입니다.

2) 제약산업의 정부정책 및 인구구조 변화에 따른 영업환경 분석
제약산업에 대한 정부 정책은 보험약가 인하 정책 지속, 저가 및 제네릭 의약품을 처방하도록 유도하는 저가구매인센티브제의 도입, 리베이트쌍벌제 등의 시행으로 약제비를 절감하고 제약기업의 R&D를 활성화하는데 초점이 맞춰지는 등 제약영업환경에 많은 변화가 진행되고 있습니다. 이처럼 제약산업은 현재 많은 시련과 도전을 받고 있는 상황으로 시장환경변화에 맞는 전략수립이 필요한 시기입니다.

국내 제약산업은 인구 고령화에 따른 만성질환 및 QOL 의약품 수요의 증가로 상당 기간 높은 성장세를 시현해 왔으나, 최근에는 리베이트 규제 강화 및 일괄 약가 인하 등 비우호적인 영업환경으로 인해 그 성장세가 둔화되고 있습니다. 그러나 특허만료에 따른 제네릭의약품 시장의 성장, 정부의 중증 질환에 대한 급여 확대, 블록버스터 품목의 집중 마케팅 등 노력으로 정부의 정책적 악재에도 불구하고 매출 및 수익성이 점차 증가되고 있습니다.

3) 경쟁요소
국내제약업체는 완제의약품 생산업체 299개, 원료의약품 생산업체는 379개로 시장규모 대비 업체수가 과다해 공급과잉 상태 및 높은 경쟁 구도가 지속되고 있는 상황입니다.(2014년 기준) 시장점유는 대형 제약사 위주로 대부분 형성되어 있어, 중소제약사의 경우 사활을 걸고 제품 개발을 위해 노력하고 있는 상태입니다.
신약개발은 차별화된 R&D 경쟁력 및 고도의 기술개발을 위해 10~15년의 오랜 기간과 대규모 투자를 필요로 합니다. 신약의 성공확률이 낮아 오리지날 의약품에서 다국적 제약사들이 대부분 강세를 나타내고 있습니다. 한편, 국내의 거대기업들마저도 원료의약품, 신약개발 및 바이오의약품 등에 진출하여 투자를 계속하고 있어 의약품시장의 경쟁은 더욱 치열한 상황입니다. 이런 상황을 대처하고자 최근 국내 제약사들도 지속적인 R&D 투자의 결실로 대규모 기술수출 이전계약 등 신약개발에 대한 모멘텀이 활발해지고 있고, 향후 R&D 투자에 따른 국내 제약사들 간의 경쟁은 한층 격화될 양상입니다.

4) 자원조달의 특성
해당의약품의 물질특허 및 PMS제도 등으로 인해 특정 원료의 독과점 현상이 존재하며, 원료의약품의 수입의존도가 높아 환율에 따른 수익성 변동요인으로 작용하고 있습니다.

5) 관계법령 및 정부지원 및 규제
① 관계법령 : 약사법, KGMP(우수의약품 제조기준), 향정신성의약품관리법, 마약법, KGSP(우수의약품 유통관리기준) 등
② 정부지원 : 신약개발 연구지원, 선도기술 개발사업(G7프로젝트) 등
③ 정부규제 : 약제비 적정화 방안에 따른 규제 (약가연동제 시행, 최저실거래가제약가재평가 등), 허가규제요인(소포장 및 안전용기 의무화, DMF 제도, 생동성시험 강화 조치 등) 리베이트 쌍벌제의 도입 등

나. 회사의 현황

1) 영업개황
국내 제약시장은 2012년 시행된 일괄약가인하제도를 시작으로 리베이트투아웃제, 그리고 최근의 김영란법 제정에 이르기까지 정부의 정책 및 영업환경이 급격히 변화되고 있습니다. 회사는 업종경쟁이 심한 국내 제약 영업환경의 어려움을 극복하기 위해 수출강화전략으로 일본시장을 선두로 해외시장 개척에 매진하고 있으며, 현재 영위하고 있는 CMO사업 외에 ODM사업으로 수출 사업영역을 확대하고 있습니다.2016년 말 매출액 대비 수출비중은 약 35% 수준이며, 수출비중을 더욱 확대하여 글로벌 제약회사로 도약하기 위한 초석을 다질 것입니다.

□ 제품과 용역에 대한 정보

(단위: 천원)

구분	제 55(당) 기	제 54(전) 기
상품매출	22,369,443	21,398,921
제품매출	150,782,827	127,580,383
반제품매출	9,500,001	9,507,312
원재료매출	7,844,572	10,013,756
용역매출	2,637,010	1,702,939
합계	193,133,853	170,203,311

□ 지역별 매출현황

(단위: 천원)

구분	제 55(당) 기	제 54(전) 기
국내 매출	124,685,732	118,452,118
해외 매출	68,448,121	51,751,193
일본	65,086,840	48,870,764
중국	1,746,427	1,952,526

기타	1,614,854	927,903
합계	193,133,853	170,203,311

□ 포괄손익계산서

(단위 : 원)

과목	제 55(당) 기	제 54(전) 기
매출	193,133,853,129	170,203,311,314
매출원가	121,886,872,368	105,381,544,080
매출총이익	71,246,980,761	64,821,767,234
판매비와관리비	65,792,847,216	59,773,927,430
영업이익	5,454,133,545	5,047,839,804
기타수익	2,923,817,824	1,723,348,283
기타비용	2,316,648,304	1,425,914,162
금융수익	50,347,798	77,805,119
금융원가	787,473,345	872,240,540
순금융원가	-737,125,547	-794,435,421
법인세비용차감전순이익	5,324,177,518	4,550,838,504
법인세비용	1,121,994,403	1,164,514,171
당기순이익(손실)	4,202,183,115	3,386,324,333
순확정급여부채의 재측정요소	1,541,984,543	-3,751,291,730
총포괄이익(손실)	5,744,167,658	-364,967,397
기본및희석주당이익(손실)	24	19

2) 업계 매출액 현황

(단위 : 억원)

회사명	2015년	2014년	2013년
유한양행	11,209	10,082	9,316
한미약품	11,132	5,820	5,628
녹십자	9,129	8,543	7,938
대웅제약	8,005	7,272	6,749
제일약품	5,947	5,127	4,520
광동제약	5,723	5,210	4,674
일동제약	4,586	4,013	3,782
LG생명과학	4,354	4,118	4,080
JW중외제약	4,344	4,128	3,942
보령제약	4,014	3,595	3,273
한독	3,585	3,483	3,279

동국제약	2,565	2,228	2,108
동화약품	2,232	2,135	2,202
삼진제약	2,165	2,013	1,920
휴온스	2,151	1,565	1,310
대원제약	2,130	1,783	1,544
안국약품	1,952	1,642	1,391
신풍제약	1,855	2,096	2,065
영진약품	1,702	1,676	1,566
한국유나이티드	1,620	1,552	1,369

※ 12월 결산 국내 제약사기준 금감원 공시사이트 참조
※ 주요 제약업체의 별도 손익계산서상의 매출액임

3) 시장의 특성
제약산업에 대한 정부정책은 보험약가 인하정책의 지속과 저가 및 제네릭 의약품을 처방하도록 유도하여 약제비를 절감하는 데 초점이 맞춰져 있습니다. 또한 리베이트쌍벌제 도입과 각종 정부약가 인하정책 시행으로 제약영업환경에 많은 변화가 있습니다. 국내 제약사들은 정체된 성장세를 전환시키고자 수출규모 확대 및 신제품 도입등을 적극적으로 추진하고 있습니다. 특히 상위 제약사들은 라이센스인 강화, 경쟁력있는 상품의약품 도입 및 공동마케팅 추진 등 적극적인 영업정책으로 성장률을 기존 수준 이상으로 회복하였습니다. 최근 R&D 투자를 지속해온 제약 바이오업체들을 중심으로 해외 글로벌 제약사들과의 대규모 기술이전 계약 등의 체결이 이루어지고 있으며 시장 및 정부차원의 제약 바이오 산업에 대한 향후 투자는 지속적으로 증가할 것으로 기대하고 있습니다.

(4) 신규사업 등의 내용 및 전망
- 해당사항 없음

(5) 조직도

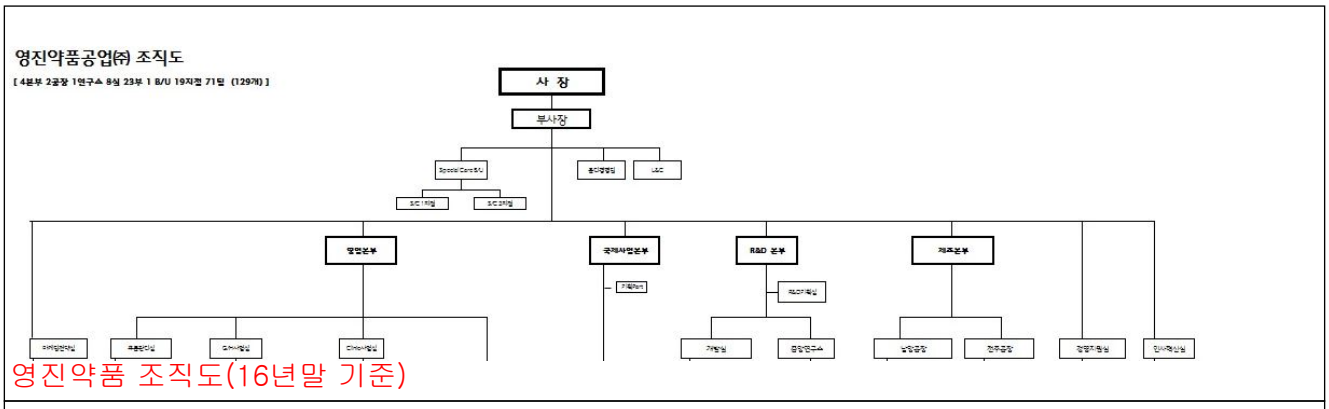

영진약품 조직도

2. 주요 제품 및 원재료 현황

가. 주요 제품 등의 현황

(단위 : 백만원,%)

사업부문	매출유형	품 목	구체적용도	주요상표등	제55기 매출액(비율)	
내수	제품	수액제	단백아미노산,영양공급	인트라푸신, 누트리푸신 헤리아푸신, 에가푸신 등	3,545	1.84%
		항생제	항생제	크라모넥스, 세파클러 세프타지딤, 세로파질등	12,253	6.34%
		호흡기관용제	호흡기관용	콜민A, 아이비투 시럽, 영카민 시럽 등	5,366	2.78%
		순환기관	고혈압 및 뇌기능개선	코디핀, 프라스탄, 오파스트, 칸살탄 등	21,074	10.91%
		정신신경	정신분열 및 신경안정	하이셉트, 로도핀, 콜리날, 영프로마 등	11,558	5.98%
		드링크류	건강기능식품	홍삼원골드, 홍삼비타 등	718	0.37%
		경장영양제	경장영양제	하모닐란액	18,998	9.84%
		기타	영양제 및 면역증강 등	데노간, 푸라콩, 진셀몬큐텐정, 판프라졸 등	41,749	21.62%
	특판	가공품	항생제원료 등	7-ANCA 외	14,278	7.39%
수출	완제 및 원료		항생제, 합성 원료 외	세프카펜, 세프디토렌, 세포티암 등	68,448	35.44%
합 계					193,134	100%

나. 주요 제품 등의 가격변동추이

(단위 : 원)

품 목	제55기	제54기	제53기
데노간주	13,909	13,909	13,909
코디핀 4mg 100T	33,182	34,182	34,182
하이셉트정 5mg	52,064	52,064	56,182
콜리날연질캡슐	39,682	39,682	42,791

1) 산출기준
- 데노간주 : 10 바이알 출하가 기준(부가세 별도)
- 코디핀 4mg 100T : 100 정당 출하가 기준(부가세 별도)
- 하이셉트정 5mg : 30 정당 출하가 기준(부가세 별도)
- 콜리날연질캡슐 : 90캡슐당 출하가 기준(부가세 별도)

2) 주요 가격변동원인
원가 및 보험가 변동에 기인합니다.

다. 주요 원재료 등의 현황

(단위 : 백만원, %)

사업부문	매입유형	품 목	구체적용도	매입액	비율	비고
약 품 및 원 료	원재료	1. 7-ANCA	세프티족심	3,582	4.1	-
		2. QACA	세프타지딤	5,595	6.4	-
		3. Cefditoren pivoxil (S/W)	세프디토렌	24,736	28.4	-
		4. Imipenem	이미페넴	319	0.4	-
		5. Cefpirom	세프피롬	177	0.2	-
		6. 기타		48,335	55.5	-
		소 계		82,744	94.9	-
	보조재료	1. VIAL	수출용	515	0.6	-
		2. 기타		3,896	4.5	-
		소 계		4,411	5.1	-
합 계			-	87,156	100.0	-

라. 주요 원재료 등의 가격변동추이

(단위 : Kg당)

품 목	제55기	제54기	제53기
1. Cefditoren pivoxil (S/W)	JPY 177,250	JPY 194,000	JPY 194,000
2. HACA	USD 67	EUR 134.75	EUR 130.95
3. 7-ANCA	USD 390	USD 405	USD 425
4. Zotepine	JPY 144,000	JPY 144,000	JPY 144,000

1) 산출기준
당사가 원재료를 최종 구입하는 일자의 가격 기준으로 표시 하였습니다.

2) 주요 가격변동원인
국제 환율차 및 원자재 가격변동 외 여러발생 요인들이 있습니다.

3. 생산 및 설비에 관한 사항

가. 생산능력 및 생산능력의 산출근거

1) 생산능력

(단위 : 천개, 억원, 톤)

사업부문	품 목	사업소	제55기		제54기		제53기	
			수량	금액	수량	금액	수량	금액
약품	분말주사제	남양	6,300	326	6,300	326	6,300	326
	정제		403,200	444	403,200	444	403,200	444
	캡슐제		252,000	277	252,000	277	252,000	277

	세립제		-	-	-	-	-	-
	소 계		-	1,047	-	1,047	-	1,047
원료	합성원료	전주	318	881	318	881	274	663
	소 계		318	881	318	881	274	663

2) 생산능력의 산출근거
가) 산출방법 등
① 산출기준 : 기계의 이론적 능력 X 월별 평균 가동일수 X 12개월
② 산출방법은 ①항목의 산출기준을 적용하였습니다.

나) 평균가동시간은 하단의 "당해사업년도 가동율"을 참고하여 주시기 바랍니다.

나. 생산실적 및 가동률

1) 생산실적

(단위 : 백만원)

제 품 명	약 효 군	생산실적		
		제 55기	제 54기	제 53기
메이세린	항생제	921	1,869	1,860
코 디 핀	순환기계	3,724	3,996	3,892
프라스탄	순환기계	2,258	3,115	2,467
크라모넥스	항생제	3,418	6,025	5,448
세프카펜	항생제원료	23,107	15,454	14,478
기타(원료 등)	수액제, 원료	159,168	137,882	135,094
합 계		192,596	168,341	163,239

2) 당기의 가동률

(단위 : 시간, %)

사업소(사업부문)	당기 가동가능시간	당기 실제가동시간	평균가동률
남양공장(인력)	105,320	90,533	86%
전주공장(인력)	41,144	44,509	108%

* 인력가동율 : 1일(8시간/1인) 기준

다. 생산설비의 현황 등

1) 생산설비의 현황

[자산항목 : 토지] (단위 : 백만원)

사업소	소유형태	소재지	구분(㎡)	기초 장부가액	당기증감		당기말 잔액	감가상각 누계액	감액손실 누계액	당기말 미상각잔액	비 고
					증가	감소					

생산 부문	자가	화성시	31,433	8,863	-	-	8,863	-	-	8,863	-
	자가	평택시	28,220	21,165	-	-	21,165	-	-	21,165	-
	자가	완주군	31,267	2,564	-	-	2,564	-	-	2,564	-
	소 계			32,591	-	-	32,591	-	-	32,591	-
관리 부문	자가	대전시	862	948	-	948	-	-	-	-	-
	자가	부산시	1,050	1,050	-	-	1,050	-	-	1,050	-
	소 계			1,998	-	948	1,050	-	-	1,050	-
합 계				34,589	-	948	33,641	-	-	33,641	-

[자산항목 :건물] (단위 :백만원)

사업소	소유형태	소재지	구분(㎡)	기초 장부가액	당기증감 증가	당기증감 감소	당기말 잔액	감가상각 누계액	감액손실 누계액	당기말 미상각잔액	비 고
생산 부문	자가	화성시	14,749.96	13,504	-	-	13,504	3,221	-	10,283	-
	자가	평택시	5,193.70	2,649	-	-	2,649	1,562	1,088	-	-
	자가	완주군	11,113.67	11,726	-	-	11,726	1,291	-	10,435	-
	소 계			27,880	-	-	27,880	6,074	1,088	20,718	-
관리 부문	자가	대전시	781.85	121	-	121	-	-	-	-	-
	자가	부산시	1,133.40	146	-	-	146	55	-	91	-
	소 계			267	-	121	146	55	-	91	-
합 계				28,146	-	121	28,025	6,129	1,088	20,809	-

[자산항목 : 구축물] (단위 : 백만원)

사업소	소유형태	소재지	구분	기초 장부가액	당기증감 증가	당기증감 감소	당기말 잔액	감가상각 누계액	감액손실 누계액	당기말 미상각잔액	비 고
생산 부문	자가	화성시	폐수처리장 외	2,944	-	-	2,944	2,021	-	923	-
	자가	평택시	수전설비 외	1,705	-	-	1,705	1,356	349	-	-
	자가	완주군	수전설비 외	5,775	238	-	6,013	1,272	-	4,740	-
	자가	광교	인테리어 외	575	-	156	420	174	-	246	-
	소 계			10,999	238	156	11,081	4,823	349	5,909	-
관리 부문	자가	서울시	인테리어 외	214	338	214	338	17	-	321	-
	소 계			214	338	214	338	17	-	321	-
합 계				11,213	575	370	11,419	4,840	349	6,229	-

[자산항목 : 기계장치] (단위 : 백만원)

사업소	소유형태	소재지	구분	기초 장부가액	당기증감 증가	당기증감 감소	당기말 잔액	감가상각 누계액	감액손실 누계액	당기말 미상각잔액	비 고
생산 부문	자가	화성시	-	23,038	1,863	351	24,550	17,604	-	6,946	-
	자가	완주군	-	33,463	1,238	34	34,667	18,789	500	15,379	-
	자가	광교	-	6,409	931	894	6,446	4,323	-	2,123	-
합 계				62,910	4,032	1,279	65,663	40,715	500	24,448	-

[자산항목 : 기구비품] (단위 : 백만원)

사업소	소유 형태	소재지	구분	기초 장부가액	당기증감 증가	당기증감 감소	당기말 잔액	감가상각 누계액	감액손실 누계액	당기말 미상각잔액	비 고
생산 부문	자가	화성시	-	1,506	126	-	1,632	1,231	-	400	-
	자가	완주군	-	320	56	-	377	209	-	167	-
	자가	광교	-	163	-	13	150	113	-	38	-
	소 계			1,990	182	13	2,159	1,554	-	605	-
관리	자가	서울시	-	817	355	2	1,170	753	-	417	-

부문	소 계	817	355	2	1,170	753	-	417	-
합 계		2,807	537	15	3,329	2,307	-	1,022	-

[자산항목 : 차량운반구] (단위 : 백만원)

사업소	소유형태	소재지	구분	기초 장부가액	당기증감		당기말 잔액	감가상각 누계액	감액손실 누계액	당기말 미상각잔액	비 고
					증가	감소					
생산부문	자가	완주군	-	266	-	266	-	-	-	-	-
관리부문	자가	서울시	-	666	-	666	-	-	-	-	-
합 계				933	-	933	-	-	-	-	-

4. 매출에 관한 사항

가. 매출실적

(단위 : 천원)

사업부문	매출유형	품 목		제 55기	제 54기	제 53 기
약품 원료	약품 원료	상 품	수 출	41,790	-	-
			내 수	22,327,653	21,398,920	19,301,560
			합 계	22,369,443	21,398,920	19,301,560
		제 품	수 출	67,828,549	51,560,815	62,136,257
			내 수	82,954,279	76,019,568	69,220,706
			합 계	150,782,828	127,580,383	131,356,962
		보조재료	수 출	-	-	-
			내수	9,967	-	55,783
			합 계	9,967	-	55,783
		원재료	수 출	521,680	103,586	731,375
			내 수	7,312,924	9,910,170	6,667,082
			합 계	7,834,604	10,013,756	7,398,457
		가 공 료	수 출	56,102	-	-
			내 수	11,560,930	10,858,925	9,326,513
			합 계	11,617,032	10,858,925	9,326,513
		임 대 료	수출	-	-	-
			내수	519,979	351,327	130,086
			합계	519,979	351,327	130,086
합 계			수 출	68,448,121	51,664,401	62,867,631
			내 수	124,685,732	118,538,910	104,701,770
			합 계	193,133,853	170,203,311	167,569,401

나. 판매경로 및 판매방법 등

1) 판매경로

가) 내수
- 직접거래 : 회사 ▶ 병원,약국 ▶ 소비자
- 도매거래 : 회사 ▶ 도매거래선 ▶ 병원,약국 ▶ 소비자
나) 수출
- 종합상사나 전문 Agency를 통해 수출이 이루어짐

2) 판매방법 및 조건
가) 내수
- 직접거래 : 영업사원이 거래선을 통해 제품을 소개, 설명하여 주문을 받고 대금을 직접수금
- 도매거래 : 도매 담당자가 별도로 구분되어 있어 도매선을 통해 제품주문을 받고 대금수금
나) 수출
- 수출대금은 전신환송금(T/T) 및 수출환어음 매입의뢰(Nego 방식) 등을 통해 회수함

3) 판매전략
가) 내수
- ETC제품 : 전문의약품으로 제품의 효과에 따라 경쟁력을 높이기 위한 학술자료 제공, 제품의 우월성 확보전략
- OTC제품 : 제품의 인지도에 따라 매출에 가장 큰 영향을 주는 특성으로 인해 거래선에서는 마진, 소비자에게는 인지도 확보를 위한 전략중심
나) 수출
- 일본 및 중국시장 등 기존시장의 시장점유율을 더욱 확대하고 R&D Pipe Line 확대를 통해 신규시장 진출

5. 시장위험과 위험관리

가. 재무위험관리요소

금융상품과 관련하여 당사는 시장위험, 신용위험 및 유동성위험에 노출되어 있습니다. 당사의 위험관리는 당사의 재무적 성과에 영향을 미치는 잠재적 위험을 식별하여 당사가 허용가능한 수준으로 감소, 제거 및 회피하는 것을 그 목적으로 하고 있습니다. 당사는 전사적인 수준의 위험관리 정책 및 절차를 마련하여 운영하고 있으며, 당사의 재무부문에서 위험관리에 대한 총괄책임을 담당하고 있습니다. 당사의 재무부문은 이사회에서 승인된 위험관리 정책 및 절차에 따라 당사의 영업과 관련한 금융위험을 감시하고 관리하는 역할을 하고 있으며, 금융위험의 성격과 노출정도를 주기적으로 분석하고 있습니다. 또한, 당사의 내부감사는 위험관리 정책 및 절차의 준수 여부와 위험노출 한도를 지속적으로 검토하고 있습니다. 당사의 전반적인 금융위험 관리전략은 전기와 동일합니다.

나. 시장위험

시장위험이란 환율, 이자율 및 지분증권의 가격 등 시장가격의 변동으로 인하여 금융상품의 공정가치나 미래현금흐름이 변동할 위험을 의미합니다. 시장가격 관리의 목적은 수익은 최적화하는 반면 수용가능한 한계 이내로 시장위험노출을 관리 및 통제하는 것입니다.

(1) 환위험

당사는 제품 수출 및 원재료 수입 거래와 관련하여 환율변동위험에 노출되어 있습니다. 당사의 경영진은 내부적으로 원화 환율 변동에 대한 환위험을 정기적으로 측정하고 있으며, 필요한 경우 환위험관리를 목적으로 파생상품계약을 체결하고 있습니다.

당기말과 전기말 현재 기능통화 이외의 외화로 표시된 화폐성자산 및 부채의 장부금액은 다음과 같습니다.

(단위: 천원)

구분	제 55(당) 기		제 54(전) 기	
	화폐성 외화자산	화폐성 외화부채	화폐성 외화자산	화폐성 외화부채
USD	2,038,854	1,276,680	3,207,378	2,473,893
EUR	-	101,178	-	191,136
JPY	8,833,278	5,045,820	7,621,467	3,120,881
합계	10,872,132	6,423,678	10,828,845	5,785,910

당기말과 전기말 현재 외화에 대한 원화환율의 10% 변동이 당기손익에 미치는 영향은 다음과 같습니다.

(단위: 천원)

구분	제 55(당) 기		제 54(전) 기	
	10% 상승시	10% 하락시	10% 상승시	10% 하락시
세전순이익 증가(감소)	444,845	(444,845)	504,294	(504,294)

(2) 이자율위험
당사는 차입금과 관련하여 이자율변동위험에 노출되어 있습니다. 당사의 경영진은 시장이자율의 변동으로 인하여 금융상품의 공정가치 또는 미래현금흐름이 변동할 위험을 정기적으로 측정하여 고정이자율차입금과 변동이자율차입금의 적절한 균형을 유지하고 있습니다.

당기말과 전기말 현재 변동이자부 차입금 현황은 다음과 같습니다.

(단위: 천원)

구분	제 55(당) 기	제 54(전) 기
단기차입금	9,500,000	12,000,000
유동성장기차입금	616,767	222,800
장기차입금	12,458,333	13,075,100
합계	22,575,100	25,297,900

당기말과 전기말 현재 다른 변수가 일정하고 변동이자부 차입금에 대한 이자율이
1% 상승 또는 하락할 경우 세전이익에 미치는 영향은 다음과 같습니다.

(단위: 천원)

구분	제 55(당) 기		제 54(전) 기	
	1% 상승시	1% 하락시	1% 상승시	1% 하락시
세전순이익 증가(감소)	(225,751)	225,751	(252,979)	252,979

다. 신용위험

당사는 금융상품의 당사자 중 일방이 의무를 이행하지 않아 상대방에게 재무손실을 입힐 신용위험에 노출되어 있습니다. 당사의 경영진은 신용위험을 관리하기 위하여 신용도가 일정 수준 이상인 거래처와 거래하고 있으며, 금융자산의 신용보강을 위한 정책과 절차를 마련하여 운영하고 있습니다. 당사는 신규 거래처와 계약시 공개된 재무정보와 신용평가기관에 의하여 제공된 정보 등을 이용하여 거래처의 신용도를 평가하고 이를 근거로 신용거래한도를 결정하고 있으며, 담보 또는 지급보증을 제공받고 있습니다. 또한, 당사는 주기적으로 거래처의 신용도를 재평가하여 신용거래한도를 재검토하고 담보수준을 재조정하고 있으며, 회수가 지연되는 금융자산에 대하여는 분기 단위로 회수지연 현황 및 회수대책을 보고하고 있으며 지연사유에 따라 적절한 조치를 취하고 있습니다.

금융자산의 장부금액은 신용위험에 대한 최대노출정도를 표시하고 있습니다. 당기말과 전기말 현재 당사의 신용위험에 대한 최대노출정도는 다음과 같습니다.

(단위: 천원)

구분	제 55(당) 기	제 54(전) 기
매도가능채무상품	150	96,150
매출채권및기타채권	56,145,861	56,098,886
기타금융자산	5,297	6,297
현금및현금성자산(보유현금 제외)	1,638,553	4,486,643
합계	57,789,861	60,687,976

라. 유동성위험

당사는 현금 등 금융자산을 인도하여 결제하는 금융부채와 관련된 의무를 충족하는 데 어려움을 겪게 될 유동성위험에 노출되어 있습니다. 당사의 경영진은 유동성위험을 관리하기 위하여 단기 및 중장기 자금관리계획을 수립하고 현금유출예산과 실제현금유출액을 지속적으로 분석・검토하여 금융부채와 금융자산의 만기구조를 대응시키고 있습니다. 당사의 경영진은 영업활동현금흐름과 금융자산의 현금유입으로 금융부채를 상환가능하다고 판단하고 있습니다.

당기말과 전기말 현재 금융부채의 잔존계약만기에 따른 만기분석은 다음과 같습니다.

(단위: 천원)

구분	장부금액	계약상 현금흐름	잔존계약만기			
			3개월 미만	3개월~1년	1년~5년	5년 이상
당기말:						
매입채무및기타채무	28,943,663	28,943,663	27,894,463	62,000	987,200	-
단기차입금	9,500,000	9,703,318	69,559	9,633,759	-	-

유동성장기차입금	616,767	631,115	78,801	552,314	-	-
장기차입금	12,458,333	13,765,256	37,159	111,478	9,661,700	3,954,919
합계	51,518,763	53,043,352	28,079,982	10,359,551	10,648,900	3,954,919
전기말:						
매입채무및기타채무	26,395,002	26,395,002	25,473,402	40,000	881,600	-
단기차입금	12,000,000	12,267,266	94,571	12,172,695	-	-
유동성장기차입금	1,159,107	1,175,670	295,879	879,791	-	-
장기차입금	13,777,330	15,579,018	97,565	292,694	9,043,826	6,144,933
합계	53,331,439	55,416,956	25,961,417	13,385,180	9,925,426	6,144,933

상기 금융부채의 잔존만기별 현금흐름은 할인되지 아니한 명목금액으로서 지급을 요구받을 수 있는 기간 중 가장 이른 일자를 기준으로 작성되었으며, 이자의 현금흐름을 포함하고 있습니다.

6. 파생상품 등에 관한 사항

당사는 당기말 현재 가입한 파생상품은 없습니다.

7. 경영상의 주요계약 등

분 류	계약상대방	계약명	계약 체결시기	계약기간	계약 내용
제품도입 및 원료공급	전남생물산업진흥재단	멀꿀과제 기술이전	'13.07	-	국내외 독점 및 라이센스 계약
	㈜이언메딕스	다재내성균백신 기술이전	'15.01	-	국내외 독점 및 라이센스 계약
	큐어랜케어리서치	개량항암제	'13.2	'16.02	개량항암제 공동개발
	비브라운코리아	하모닐란	'13.1	'17.12	제품 판매 계약
	Meiji Seika Pharma (일본)	메이세린	'86.08	연 장	제품 라이센싱 및 한국 내 판매계약
	Kyorin (일본)	아푸라스	'87.05	연 장	
	Kaken (일본)	엠피나제-S	'82.09	연 장	
		엠피나제	'79.05	연 장	
		멘탁스	'92.05	연 장	
	Astellas(일본)	로도핀	'97.04	연 장	
	Servier(프랑스)	나트릭스	'83.03	연 장	
		나트릭스 SR	'97.04		
	Itochu C.F.(일본)	Cefcapen P.V	'09.01	-	원료의약품의 일본공급계약
	한국생명공학연구원(한국)	YPL-001, 천식 및 COPD치료제 개발	'11.05	-	국내외독점 및 라이센스계약(기술실시권)
	Euticals S.A.S	프로파세타몰	'12.10	'16.09	원료의약품 독점공급
	LH Korea	수술용 기구 및 복강경 투관침	'15.12	'18.12	의료기기 독점판매계약
정부 R&D 지원 과제	산업통상자원부 (구 지식경제부)	미국의약품 승인기관의 인증을 위한 글로벌선도 천연물신약 개발	'11.7	'11.7 ~ '14.12	YPL-001, COPD 치료제 개발 정부 출연금 50.9억원
	(재)범부처전주기신약개발사업단	YPL-001 (COPD 치료제) 미 FDA 임상 2a 완료 및 국내 임상 2b 승인	'15.1	'15.1 ~ '17.6	YPL-001, COPD 치료제 개발 정부 출연금 18.5억원
	산업통상자원부	관절질환 치료용 글로벌 천연물신약 개발	'14.12	'14.12 ~ '19.11	YRA-1909, 류마티스 관절염 치료제 정부출연금 35억원
	산업통상자원부	천연물 의약/소재 개발 및 표준화 지원 사업	'13.11	'13.11	천연물 원료 생약의 표준화 연구

				~ '17.8	정부출연금 1.65억원

8. 연구개발활동

가. 연구개발활동의 개요

1) 연구개발 담당조직

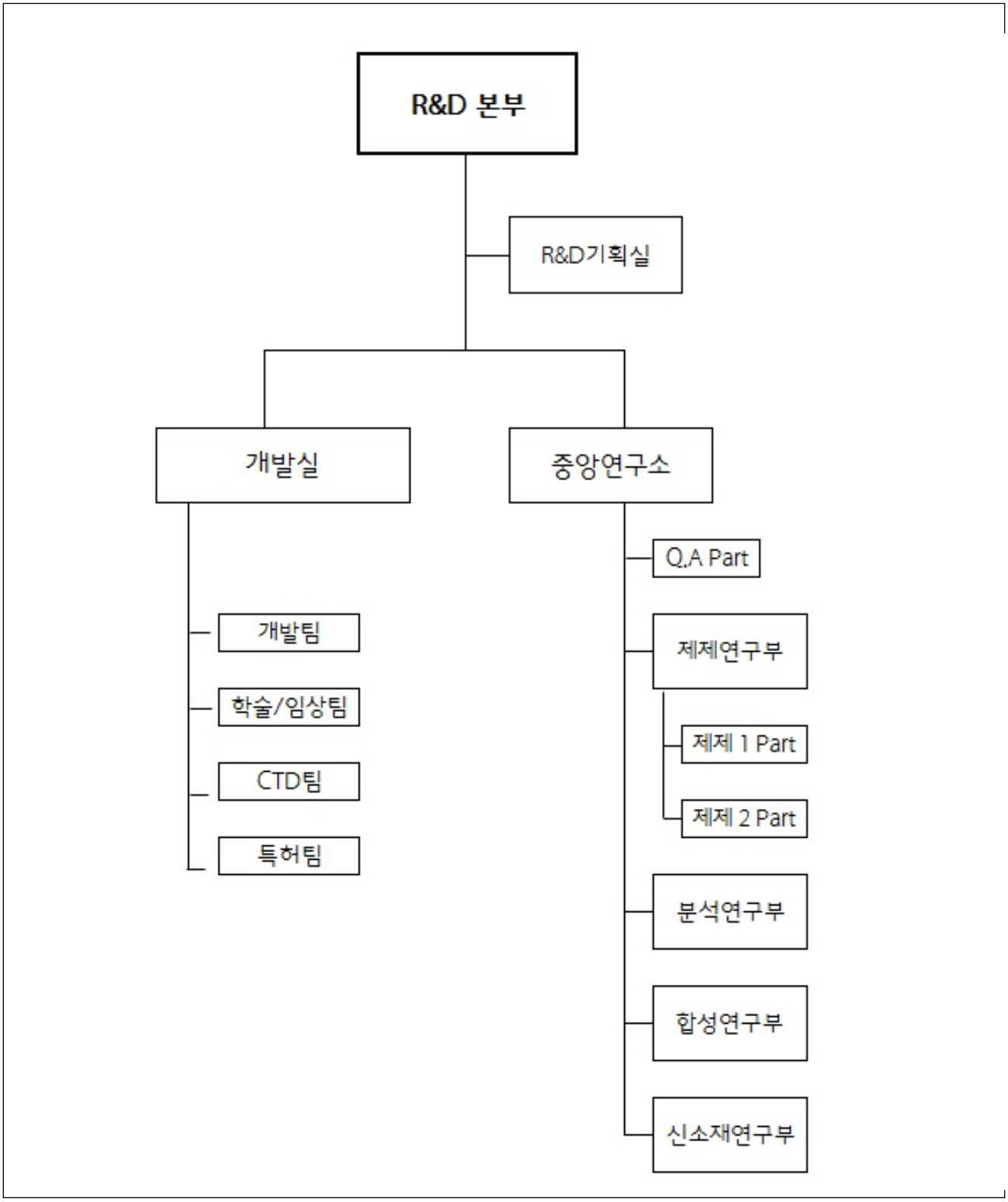

연구개발 조직도_영진약품
영진약품 R&D조직도

2) 연구개발비용

(단위 : 천원, %)

과 목		제55기	제54기	제53기	비 고
원 재 료 비		1,000,893	1,028,266	852,805	-
인 건 비		4,050,890	4,053,132	3,637,360	-
감 가 상 각 비		780,665	710,189	564,260	-
위 탁 용 역 비		4,436,882	3,801,761	2,541,168	-
제 조 경 비		491,789	848,370	951,644	
기 타		2,391,484	2,193,902	1,710,914	-
연구개발비용 계		13,152,603	12,635,620	10,258,150	-
회계처리	판매비와 관리비	12,660,814	11,787,250	9,306,506	기술개발비
	제조경비	491,789	848,370	951,644	-
연구개발비 / 매출액 비율 [연구개발비용계÷당기매출액×100]		6.8%	7.4%	6.1%	-

나. 연구개발 실적

연구과제	연구기간	연구결과 및 기대효과

신규 원료 의약품 개발연구	'00~ 계속	◈ Cephalsporin연구결과 Cefadroxil, Cephradine, Cefatrizin,Cefazoline의 제조공정을 완성, Plant에 도입생산하여 수출 ◈ '06년~07년 신제품인 일반의약품 Famciclovir, Piprinhydrinate, Losartan-k, Hydrochlorothiazide, pantoprazole-Na 현장도입. ◈ '07년 Donepezil 합성 및 현장도입. ◈ '07년 Cefminox-sterile 용해도개선 현장생산도입. ~'07년 신제품인 일반의약품 Famciclovir, Piprinhydrinate, Losartan-k, Hydrochlorothiazide, pantoprazole-Na 현장도입. ◈ '08년 Mosapride, Valaciclovir, Candesartan 합성연구완료 ◈ '09년 Candesartan 현장생산 도입 ◈ '09년 Rosuvastatin, Olmesartan 합성연구완료 후 현장 도입중 ◈ '10년 Duloxetine, Atomoxetine, G01 합성연구 진행 중 ◈ G02, G03, G07 합성연구 진행 중 ◈ '11년 G01, G05 합성연구 완료 후 현장 도입 중 ◈ '12년 G10 현장 도입 중, entecapone Pilot 생산완료 ◈ '13년 G10 현장 도입 완료, G02 Pilot 생산완료 ◈ 세프디토렌 피복실의 신규 결정 형태 및 이의 제조 방법 특허등록(15.10.14) ◈ 세프디토렌 피복실의 신규 결정 형태 및 이의 제조 방법 PCT특허출원(PCT/KR2014/004585, 14.5.22) ◈ '14년 Bepotastine 신규염 현장생산 완료 ◈ '14년 G17, G18, G19 합성연구 진행 중 ◈ 세팔로스포린계 항생제의 정제 방법 특허등록(1366216, 2014-02-17) ◈ '15년 G18 Pilot 생산완료 ◈ '15년 G17, G18, G19 현장생산 완료 ◈ '16년 G22 합성연구 진행 중

신제제 연구	'91~ 계속	◈ 보건복지부 사업과제로서 DDS 개념의 세파클러 서방출성제제 연구를 완료하여 특허출원 ◈ '03년 3월 세포세틸 정(Cefo-P)발매 ◈ '05년 서울시 지원사업으로 자기유화기술(SET)을 이용한 난용성 CoenzymeQ10의 가용화 및 생체 효율개선 제제 개발 진행 완 료. ◈ 안정성이 개선된 프라미펙솔을 함유하는 약제학적 조성물 및 이의 제조방법 특허등록(1406265, 2014-06-03) ◈ 안정성이 개선된 리마프로스트 함유 약제학적 조성물 및 이의 제조방법 특허등록(1432244, 2014-08-13) ◈ 안정성이 개선된 리마프로스트 함유 약제학적 조성물 및 이의 제조방법 중국 특허등록(ZL201210126758.0, 2016-01-20) ◈ 속효성과 지속성을 동시에 갖는 약제학적 조성물 PCT건 한국특허 등록(1573889, 15-11-26), 미국특허등록(9,180,101, 15-11-10), 일본특허등록(5827952, 15-10-23), 유럽(12-03-29) 국내단계 진행 중, 및 중국등록(특허등록번호: 102548544, 15-01-21) ◈ 비타민 복합제 및 생약제를 함유한 흡연자의 건강 증진용 조성물 특허등록(1474412, 2014-12-12) ◈ 이중 포화 인지질을 포함하는 안정한 피부 외용 조성물 특허등록(1475776, 2014-12-17) 식약처 의약품특허목록집 등재(15-0 7-29) ◈ 안정성이 개선된 칸데사르탄 실렉세틸을 함유하는 약제학적 조성물 및 이의 제조방법 특허등록(1460783, 2014-11-05) ◈ 트라마돌 및 아세트아미노펜을 포함하는 서방성 약제학적 조성물 특허출원 (13-10-11) ◈ 수성의 유동성 액체 조성물 및 이의 제조방법 특허출원 (14-01-08) ◈ 멀꿀 추출물을 포함하는 의약조성물 PCT 출원(PCT/KR2012/003867)의 미국특허등록(93370542, 16-06-21), 일본특허등록(6049721, 16-12-02), 유럽특허등록(영국, 프랑스, 이탈리아, 벨기에, 스페인, 독일, 폴란드, 터키 진입完)(2774617, 16-12-21), 인도(14-03-12), 캐나다(14-02-17), 호주(14-02-18), 중국(14-03-14),국내특허출원 ◈ 안정성이 개선된 프레가발린을 함유하는 약제학적 조성물 및 이의 제조방법 국내특허출원 (14.04.07), PCT출원(PCT/KR2015/003475, 2015-01-08), 미국출원(15/129,584, 2016-09-27), 일본출원(2016-561374, 2016-10-06), 중국출원(201580019143.X, 2016-10-10), 유럽출원(15776615.5, 2016-10-04) ◈ 베포타스틴 니코틴산염의 결정형 및 이의 제조방법 국내출원특허(10-2010-0034794) 양수 완료(14.05.22) 특허등록(15.10.0 5), 식약처 의약품특허목록집 등재신청 완료(15.10.30) ◈ 멀꿀 잎 추출물을 유효성분으로 포함하는 골조직 생성 촉진용 약학조성물 PCT 특허출원(PCT/KR2014/003742, 14-07-09), 국내특허등록(1532832, 2015-01-07), 미국출원(14/889,006, 2014-04-29), 일본출원(2016-512820, 2015-11-09), 중국출원(201480026859.8, 2015-11-10), 유럽출원(14819974.8, 2015-11-03), 캐나다출원(2911745, 2015-11-10), 인도출원(11930/DELNP/2015, 2015-12-30), 호주출원(2014284932, 2015-11-11) ◈ 우르소데옥시콜린산을 포함하는 안정한 약학적 조성물 및 그의 제조방법 특허출원(14-12-30) ◈ 수성의 유동성 액체 조성물 및 이의 제조방법 PCT 특허출원 (PCT/KR2015/000181, 15-01-08) ◈ 안정성이 개선된 프레가발린을 함유하는 약제학적 조성물 및 이의 제조방법 PCT특허출원 (PCT/KR2015/003475, 15-04-07), 국내출원(2014-04-07), 미국출원(2016-09-27), 일본출원(2016-10-10), 중국출원(2016-10-10), 유럽출원(2016-10-04, 프랑스, 독일, 이탈리아, 스페인, 영국 진입예정) ◈ C18:1, C18:1(OH) 또는 C18:2의 장쇄 지방산이 포함된 오일류를 포함하는 방출억제제를 적용한 서방출성 마이크로스피어 및 이의 제조방법 특허출원 (10-2016-0108473, 16-08-25)
차세대 백신 연구	'15~ 계속	◈ 그람 양성 세균유래 세포밖 소포체 및 이의 용도PCT 출원특허(PCT/KR2010/005721) 건 이언메딕스로부터 양수 및 등록 진행 - 한국등록(1511017, 15-04-06), 미국등록(8969653, 15-03-03), 일본등록(5785947, 15-07-31), 중국등록(102480932, 15-01-14), 유럽등록(2484752, 16-09-21)

COPD 치료제 개발 연구	'11.07 ~ 계속	◈ 글로벌진출을 위한 천연물 신약개발연구를 진행 1. 2011. 07 ~ 2014. 12: 산업통상자원부, 3년 50.9억원 2. 2015. 01 ~ 2017. 06: 범부처신약개발사업, 2.6년 18.5억원 - 미국 임상 IND 승인 (2013. 04) - 미국 임상 1상 (SAD) 완료 (2013. 07) - 미국 임상 1상 (MAD) 완료 (2014. 02) - 미국 임상 2상 (PoC) 미국 SAB 미팅 완료 (2014. 01) - 미국 임상 2상 (PoC) 승인 (2014. 10) - 미국 임상 2상 (PoC) 시험 정보등록 (ClinicalTrials.gov, 2014. 10) - 미국 임상 2상 (PoC) Kick-off-meeting 완료 (2014. 10) - 미국 임상 2상 (PoC) IRB 승인(2014. 12, 2015. 02) - 미국 임상 2상 (PoC) 범부처전주기신약개발사업 과제 선정 (2015. 01; 37억원 규모) - 미국 임상 2상 (PoC) 임상개시모임 (2015. 3) - 미국 임상 2상 (PoC) 투약 완료 (2017. 3) - 미국, 유럽(5개국), 인도, 한국, 캐나다, 호주, 중국, 일본 특허등록 (~현재) ◈ 활성성분을 다량 함유한 산꼬리풀 정제 분획물, 이의 제조방법 및 이를 유효성분으로 포함하는 염증, 알레르기 및 천식의 예 방 또는 치료용 조성물 국내 우선권 주장 특허출원 (13.07.17), 특허등록(1476045, 2014-12-17) ◈ 활성성분을 다량 함유한 산꼬리풀 정제 분획물 (ATC1), 이의 제조방법 및 이를 유효성분으로 포함하는 염증, 알레르기 및 천 식의 예방 또는 치료용 조성물 분할출원 (14.10.10), 특허등록(1504651, 2015-03-16) ◈ 활성성분을 다량 함유한 산꼬리풀 정제 분획물 (ATC1), 이의 제조방법 및 이를 유효성분으로 포함하는 염증, 알레르기 및 천 식의 예방 또는 치료용 조성물 분할출원 (14.10.10) ◈ 활성성분을 다량 함유한 산꼬리풀 정제 분획물, 이의 제조방법 및 이를 유효성분으로 포함하는 염증, 알레르기 및 천식의 예 방 또는 치료용 조성물 PCT 특허출원 (13.12.23) 개별국 진입 완료(중국등록(ZL20130062681.8, 2016-08-31), 중국분할출원(2016-05-04), 일본등록 (5923222, 2016-04-22), 일본분할출원(2016-02-29), 유럽, 미국, 호주등록(2013371216, 2016-07-28), 브라질, 캐나다, 에콰도르, 인 도, 멕시코, 러시아, 인도네시아) ◈ 고함량의 카탈폴 유도체를 다량 함유한 산꼬리풀 유래 꼬리풀 신규 정제물 또는 이로부터 분리된 카탈폴 유도체를 유효성분으로 포함하는 만성 폐쇄성 폐질환의 예방 또는 치료용 조성물 국내 우선권 주장 특허출원 (14.03.27), 특허등록 (1476095, 2014 -12-17) ◈ 고함량의 카탈폴 유도체를 다량 함유한 산꼬리풀 유래 꼬리풀 신규 정제물 또는 이로부터 분리된 카탈폴 유도체를 유효성분으로 포함하는 만성 폐쇄성 폐질환의 예방 또는 치료용 조성물 PCT 특허출원 (14.04.09) 개별국 진입 완료(중국, 일본 등록(5982077, 2016-08-05), 유럽, 미국, 호주, 브라질, 캐나다, 에콰도르, 인도, 멕시코, 러시아, 인도네시아, 러시아등록 (2594061, 2016-07-19)) ◈ "산꼬리풀 추출물로부터 분리된 신규 화합물(KS-534) 및 이를 유효성분으로 포함하는 알러지, 염증, 천식 또는 만성 폐쇄성 폐질환의 예방 또는 치료용 조성물"의 국내특허등록(1638795, 16-07-06) ◈ "산꼬리풀 추출물로부터 분리된 신규 화합물(KS-534) 및 이를 유효성분으로 포함하는 알러지, 염증, 천식 또는 만성 폐쇄성 폐질환의 예방 또는 치료용 조성물" PCT 특허출원 (PCT/KR2015/007647, 15-07-22) 개별국진입중(인도, 호주 출원完) ◈ "산꼬리풀 추출물로부터 분리된 신규 화합물 (KS 513) 및 이를 유효성분으로 포함하는 알러지, 염증, 천식 또는 만성 폐쇄성 폐질환의 예방 또는 치료용 조성물" 국내특허출원(10-2015-0085752) (15-06-17) ◈ "산꼬리풀 추출물로부터 분리된 신규 화합물 (KS 513) 및 이를 유효성분으로 포함하는 알러지, 염증, 천식 또는 만성 폐쇄성 폐질환의 예방 또는 치료용 조성물" PCT 특허출원 (PCT/KR2016/006318, 16-06-15) 개별국진입중(인도, 호주 출원完)

YRA-1909 (류마티스 관절염 치료제)	'13.07 ~ 계속	◈ 미국 진출을 위한 천연물 연구 진행 ; 2014.12 ~ 2019. 11: 산업자원부, 5년 35억원) - 대량 제조 방법 연구 완료 - GAP 대량 재배단지 확보(10,000평) 및 재배; 전라남도 장흥군 전역 - 산지별 원료 동등성 확보 연구 - 성분 연구 (분리·정제 등) - 신규성분 2종 물질특허 출원 (2016. 12) - 멀꿀 잎 추출물로부터 분리된 신규한 플라보노이드 화합물 및 이를 유효성분으로 하는 항염, 골조직 생성 또는 연골조직 생성 촉진용 조성물 국내출원(2016.12.29) - 멀꿀 잎 추출물로부터 분리된 신규한 카페인산 화합물 및 이를 유효성분으로 하는 항염, 골조직 생성 또는 연골조직 생성 촉진용 조성물 국내출원(2016.12.29) - 산업자원부 정부과제 선정 (2014. 12) - 원료의약품 생산 및 비임상독성시험 진행 (2015. 02 ~) - 국내 임상 2상 승인(2015. 12) - 국내 임상 2상 수정승인(2016. 12)

9. 기타 투자의사결정에 필요한 사항

가. 외부자금조달 요약표

[국내조달] (단위 : 백만원)

조 달 원 천	기초잔액	신규조달	상환등감소	당기말잔액	비 고
은 행	26,936	77,509	81,870	22,575	-
보 험 회 사	-	-	-	-	-
종합금융회사	-	-	-	-	-
여신전문금융회사	-	-	-	-	-
상호저축은행	-	-	-	-	-
기타금융기관	-	-	-	-	-
금융기관 합계	26,936	77,509	81,870	22,575	-
회사채 (공모)	-	-	-	-	-
회사채 (사모)	-	-	-	-	-
유 상 증 자 (공모)	-	-	-	-	-
유 상 증 자 (사모)	-	-	-	-	-
자산유동화 (공모)	-	-	-	-	-
자산유동화 (사모)	-	-	-	-	-
기 타	-	-	-	-	-
자본시장 합계	-	-	-	-	-
주주・임원・계열회사차입금	-	-	-	-	-
기 타	-	-	-	-	-
총 계	26,936	77,509	81,870	22,575	-

(참 고) 당기 중 회사채 총발행액 공모 : - 백만원

사모 : - 백만원

나. 최근 3년간 신용등급

- 해당사항 없음

<화장품 사업>

1. 사업의 개요

가. 산업의 특성

화장품은 소비자의 기호와 화장습관, 유행에 매우 민감한 패션 상품입니다. 특히, 제품의 라이프사이클이 짧아 신제품 출시의 성공 여부가 매출의 주요 변수로 작용하고 있습니다. 또한, 화장품이 피부에 직접적으로 적용됨에 따라 인종, 기후 등에 따른 피부 특성, 문화적 화장 습관의 차이로 인해 국가별, 지역별로 범용화되기 어려운 점이 존재합니다. 70년대 경제 성장과 더불어 화장품 산업도 지속 성장하여 국내 화장품 시장은 1인당 소비금액 기준으로 세계 10위권을 형성하고 있으며 현재 국내 화장품 업계는 당사를 비롯해 아모레퍼시픽, LG생활건강, 토니모리 등의 국내 업체와 L'Oreal, Unilever 등의 다국적기업이 저성장 경제, 글로벌화, 유통환경의 급변 등 불확실한 경제 환경 속에서 치열한 경쟁을 지속하고 있습니다. 화장품 산업은 인종에 따른 피부특성과 화장습관의 차이로 대부분 국가에서 내수중심 산업으로 발전해 왔으나 최근 국내 화장품 사업은 한류열풍과 한국산 화장품의 인지도 상승의 영향으로 중국 및 동남아시아 시장으로의 수출형 산업으로 변화하고 있습니다.

나. 산업의 성장성

화장품 산업은 소득의 증가와 미에 대한 인식이 중요시 되면서 무한한 성장 잠재력을가진 미래 고부가가치 산업분야 중 하나로 평가되고 있습니다. 실제로 2008년 말부터 시작된 글로벌 금융위기에 따른 소비 위축에도 불구하고 화장품시장의 성장률은 오히려 상승하는 추세를 보이고 있습니다. 과거에는 화장품의 수요기반이 젊은 여성층으로 국한되어 있었으나 고령화 사회의 진입과 맞물려 중장년층과 남성층으로까지확대되고 있다는 점에서 견조한 성장세를 유지할 것으로 보입니다. 주요 성장 채널로는 면세점과 온라인(모바일 포함) 유통의 성장세가 주목되고 있습니다. 국내 화장품 업체들은 신성장 동력 확보를 위해 잠재력이 높은 중국 시장에 적극적으로 진출하고 있으며 일부업체들이 의미 있는 성과를 보이면서 향후 중국시장 내 성장가능성을 높여가고 있습니다. 한편 중국을 비롯한 글로벌 화장품 시장의 수요 확대로 화장품 ODM/OEM 업체들의 고객도 확대되고 있어 이 부문 또한 향후 높은 성장세가 예상되고있습니다.

다. 경기변동의 특성 및 계절성

경기의 영향을 직접적으로 받는 전형적인 내수산업으로 평가되는 화장품 산업은 과거부터 민간소비 등의 국내 경제 지표와 시장 성장성이 유사한 트렌드를 보여 왔습니다. 하지만 최근에는 소비자들의 합리적 소비패턴이 주요 소비 트렌드로 부각되고 있으며 기업들의 다양한 마케팅활동과 계절에 맞는 다양한 제품 개발로 경기 상황에 비교적 비탄력적인 경향을 보이고 있습니다. 이는 화장품이 필수 소비재로 자리 잡고 있으며 소비자들의 가치소비 확대에 따른 것으로 분석되고 있습니다. 한편 전 세계적으로 지구 온난화로 인한 기후 변동으로 하절기에는 전체적인 제품 수요가 감소하는 경향을 보이고 있으며 이러한 경기 변동 및 계절적

요인을 극복할 수 있는 차별화된 컨셉의 제품 개발과 마케팅 활동이 요구되고 있습니다.

라. 국내시장 상황

국내 화장품 시장은 백화점과 브랜드샵이 주춤하는 사이 온라인 쇼핑몰의 선전, 관광객 대상 면세점 매출 증가가 이슈인 상황입니다. 특히 새로운 유통에 대한 Needs가 높아지면서 편집샵, 멀티샵(드럭스토어) 등 다양한 유통채널이 새롭게 등장하고 있습니다. 특히 인터넷, 모바일 사용자가 늘어남에 따라 이를 기반으로 하는 소셜커머스 및 모바일 시장 성장이 돋보이고 있습니다. 모바일 쇼핑은 장소에 제약 없이 쇼핑을 할 수 있다는 점에서 맞벌이 부부 등 쇼핑 시간이 부족한 소비자와 젊은 세대를 중심으로 사용이 크게 늘어나고 있습니다. 또한 국내에서 구매할 수 없는 제품을 구매하기 위해 해외 직구를 하는 소비자가 크게 증가하고 있는 상황입니다. 이에 따라 글로벌 기업들은 자사 쇼핑몰에 한국어 안내문을 게시하는 등 해외 직구 열풍이 화제가 되고 있습니다. 온라인 환경이 PC에서 모바일로 변환되는 과정이 마무리 단계인 만큼 모바일 유통의 영향력은 해가 거듭할수록 거세질 것으로 전망되며 전통 채널인 방문판매와 백화점, 할인점은 저성장 국면에 접어들 것으로 판단되고 있습니다.

마. 해외시장 상황

중국 화장품 시장은 2017년에도 7~8% 성장할 것으로 예상되고 있습니다. 2013년부터 폭발적인 입국 수요가 나타나고 있는 중국인 관광객이 한국 내 소비층으로 자리 잡음에 따라 당분간 한국 화장품에 대한 선호도와 인기는 지속될 것으로 전망되며 이러한 호황을 배경으로 중소화장품 업체들의 중국 진출도 더욱 가속화 될 전망입니다.이러한 중국 시장 진출의 성패는 중국 정부의 규제와 화장품 제형에 대한 위생허가 단계 강화, 블랙마켓의 합법화 과정을 어떻게 대응하느냐에 따라 좌우될 것으로 예측되고 있습니다. 그러나 대부분의 화장품 수출이 중국 관련 비즈니스로 편중되고 있어THAAD배치, 작년 메르스 사태와 같이 예상치 못한 리스크가 발생할 경우 큰 타격을입을 가능성도 존재하고 있습니다. 이러한 중국 편중 수출 의존도 분산과 새로운 성장 동력 확보를 위해 각 화장품社는 'Next China'를 찾아 세계 각지로 진출하는 화장품 기업들이 증가하는 추세입니다. 최근에는 경제제재가 해제된 이란과 소득 수준 향상으로 뷰티 제품에 관심이 높아진 동남아와 남미 시장이 새롭게 부각되고 있습니다.

바. 회사의 시장경쟁력

코스모코스는 주력 브랜드인 다나한, 플로르드망 BI 리뉴얼 및 쇼핑몰 오픈을 통해 고객 인지도 강화에 역량을 집중하였습니다. 코스모코스의 경쟁력으로는 첫째, 경쟁력있는 다양한 브랜드를 보유하여 소비자의 Needs를 반영하고 있습니다. 기존 주력 브랜드인 '다나한', '플로르드망'과 함께 16년 10월 더마코스메틱 브랜드 'VPROVE'(비프루브)를 런칭하였습니다. 'VPROVE'는 코스모코스 피부과학 연구소가 홍삼을 연구해 개발한 특화 원료와 더모 테크놀러지를 결합, 공인된 피부 임상 기관을 통해 효능과 안전까지 입증한 전문적인 한국형 더마코스메틱 브랜드로 집중 육성할 계획입니다.
둘째, 채널 별 다양한 유통망을 확보하고 있습니다. 국내 사업부문에서는 홈쇼핑, 온라인, 드럭스토어, 면세점 등 성장채널에 집중하여 유통 거점을 확대하는 동시에 해외 사업의 경우 중화권권 국가뿐만 아니라 미주, 일본등 등 유망 거래처 육성에 집중할 예정입니다.
셋째, 화장품 산업을 선도하고 있는 자체 인프라 구축을 통해 제품력을 강화하고 있습니다. R&D 역량을 확보한 연구소와 효율적인 생산 능력을 보유한 자체 공장을 통해 화장품 사업 경쟁력을 확보하며 고객 중심 경영을 실천하고 있습니다.

사. 코스모코스 조직도

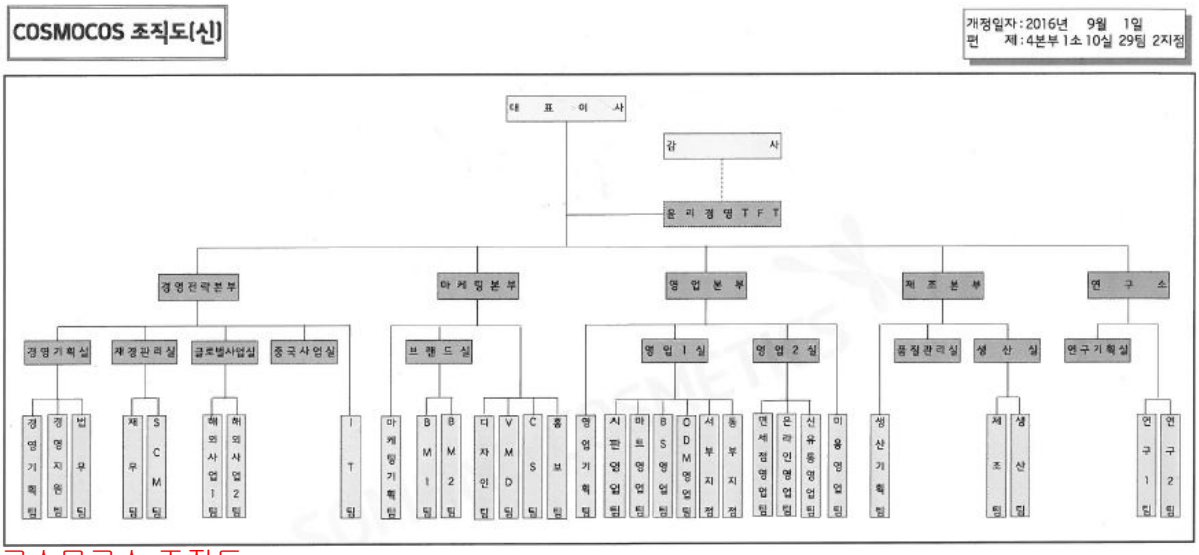

코스모코스 조직도

코스모코스 조직도

<2016. 12. 31. 기준>

2. 주요 제품, 서비스 등

가. 주요 제품 등의 현황

(단위 : 백만원, VAT제외)

브랜드	2016년		2015년		2014년		비고
	매출액	비율	매출액	비율	매출액	비율	
다나한	18,881	22.9%	17,890	23.5%	17,103	23.8%	
꽃을든남자	36,570	44.4%	32,054	42.2%	32,530	45.4%	
플로르드망	4,907	6.0%	2,105	2.8%			
비프루브	618	0.8%	-	-	-	-	
기타	21,360	25.9%	23,988	31.5%	22,064	30.8%	
합계	82,336	100.0%	76,037	100.0%	71,696	100.0%	

3. 주요 원재료에 관한 사항

가. 주요 원재료 등의 현황

(단위 : 백만원)

사업 부분	매입 유형	품목	구체적 용도	매입액	비율	비고
화장품	원재료	Ethyl Alcohol, XF49-C3281/SF-C0813,	스프레이용제,실리콘,수지,	15,403	41%	

		Mihapol PBS-50, Micolin A-526 외	세정제			
	부자재	유리병, 플라스틱, 용기, 금속 등	용기 및 부자재	21,804	59%	
	합계			37,207	100%	

나. 주요 원재료 등의 가격변동추이

(단위 : 원/kg)

구분		2016년	2015년	2014년
화장품	Ethyl Alcohol	1,430	1,430	1,430
	XF49-C3281/SF-C0813	4,750	4,750	4,750
	Mihapol PBS-50	10,200	10,200	10,200
	Micolin A-526	780	680	980
	Miconol C2M	2,430	2,430	2,430

(1) 산출기준
주요 제품별로 사용되는 원재료 품목을 1개 이상씩을 선정하여 재고 자산 평가 방법을 이동평균법으로 적용한 단가입니다.

(2) 주요 가격 변동 원인
시장 수용 변동에 따른 원재료 가격 변동 및 환율 변동 등입니다.

4. 생산 및 설비에 관한 사항

가. 생산능력, 생산실적, 가동률

(1) 생산능력

(단위: 백만원)

사업부문	품목	2016년	2015년	2014년
화장품 제조	기초화장용 제품류, 두발용 제품류, 인체세정용 제품류, 두발염색용 제품류, 색조화장용 제품류 등	107,419	104,770	130,415

주1) 튜브제품 생산라인의 효율화를 위해 1개 라인을 축소시킴에 따라 생산능력이 감소하였습니다.
※ 당사는 다품종 소량 생산 방식으로 제품 MIX에 따라 생산능력 차이가 발생하므로 구체적인 생산능력 산출이 불가능하여 생산설비의 현황(생산라인의 수, 평균 가동시간, 시간당 생산실적 등) 등을 종합적으로 고려하여 산출하였습니다.

[생산능력의 산출근거]

(가) 산출방법 등

① 산출기준
각 제품별 공장도 출고가격을 기준으로 년간 생산금액을 집계하여 생산소요시간으로 시간당 생산금액을 산출한 후, 이를 토대로 정상가동시 최대 생산가능한 금액으로 생산능력을 산출하였습니다.

② 산출방법
정상가동을 기준으로 "완제품 생산 라인의 수 x 시간당 생산실적(금액) x 1일 정상가동 가능시간 x 연간 정상가동 가능일수"로 계산하였습니다.

(나) 정상가동시간

사업부문	1일 평균 정상가동시간	월 평균 정상가동일수	2016년 정상가동일수
화장품 제조	8	20	239

※ 정상가동시간(가동일수)은 정규근로시간(가동일수)입니다. (연장근로 및 휴일 근로 시간 제외)

(2) 생산실적

(단위: 백만원)

사업부문	품목	2016년	2015년	2014년
화장품 제조	기초화장용 제품류, 두발용 제품류, 인체세정용 제품류, 두발염색용 제품류, 색조화장용 제품류 등	72,520	63,088	71,615

(3) 가동률

사업부문	품목	2015년	2014년	2013년
화장품 제조	기초화장용 제품류, 두발용 제품류, 인체세정용 제품류, 두발염색용 제품류, 색조화장용 제품류 등	60.2%	54.9%	55.2%

※ 당사는 다품종 소량 생산 방식으로 가동시간에 근거한 정확한 가동률 산출이 곤란하므로 금액 기준으로 생산능력과 생산실적을 대비하여 가동률을 계산하였습니다.

나. 생산설비의 현황 등

(단위 : 천원)

구분	기초	당기		기말
	장부가액	증가	감소	장부가액
토지	12,848,847			12,848,847
건물	4,637,226		126,470	4,510,756
구축물	16,228		13,826	2,402
기계장치	3,176,298	1,059,425		4,235,723
차량운반구	158,688		33,929	124,759

공기구	75		75	0
비품	1,973,346	789,886		2,763,232
건설중인자산		140,000		140,000
합 계	22,810,708	1,989,311	174,300	24,625,719

다. 중요한 시설투자 계획

당사는 벌크제품(내용물) 제조 CAPA 증대를 위해 3Ton 및 0.1Ton 제조믹서를 신규도입할 예정(17년 2분기)에 있습니다.
이를 통해 대용량 제조믹서 설비의 과부하 해소 및 소량 생산제품에 대한 대응력을 강화해 나갈 계획입니다.

이외의 추가적인 설비 확장 투자는 현시점에서 미확정이며, 시장 환경에 따라 대응할예정입니다.

5. 매출에 관한 사항

가. 매출실적

(단위 : 백만원, VAT제외)

사업부문	품목		2016년	2015년	2014년
화장품	다나한	내수	17,807	16,616	16,011
		수출	1,074	1,274	1,092
		합계	18,881	17,890	17,103
	꽃을든남자	내수	25,101	25,131	25,939
		수출	11,469	6,923	6,591
		합계	36,570	32,054	32,530
	플로르드망	내수	4,611	2,101	-
		수출	296	4	-
		합계	4,907	2,105	-
	비프루브	내수	618	-	-
		수출	0	-	-
		합계	618	-	-
	기타	내수	19,585	21,435	19,588
		수출	1,775	2,553	2,477
		합계	21,360	23,988	22,064
합계		내수	67,722	65,283	61,538
		수출	14,614	10,754	10,159
		합계	82,336	76,037	71,696

나. 판매경로 및 판매방법 등

(1) 판매경로
당사의 사업장인 인천 남동공단 및 OEM에서 제조된 제품은 국내 전국유통망(대리점, 브랜드샵, 드럭스토어, 대형마트, 홈쇼핑, 온라인SNS 등)으로 배송되고 있으며, 해외는 별도의 법인은 없으며, 현지총판 및 수입상(해외바이어) 등을 통한 배송/수출이 이루어지고 있습니다.

유통구조	제품 공급 루트
대리점	코스모코스 → 대리점 → 전문점, 뷰티약정처 → 소비자
뷰티크레딧(직거래)	코스모코스 → 뷰티크레딧 약정처 및 직영점 → 소비자
뷰티크레딧(약정처)	코스모코스 → 대리점 → 뷰티약정처 → 소비자
마트	코스모코스 → 마트벤더 → 마트 → 소비자
온라인	코스모코스 → 온라인벤더 → 온라인쇼핑몰 → 소비자
홈쇼핑	코스모코스 → 홈쇼핑 → 소비자
면세점	코스모코스 → 면세점벤더 → 면세점 → 소비자
신유통 직거래	코스모코스 → 드럭스토어 → 소비자
vprove	코스모코스 → 직영점/가맹점 → 소비자

(2) 판매방법 및 조건
국내는 유통채널별로 1개월 외상거래를 하고 있으며, 해외는 매출에 대한 선수금방식으로 진행 후 제품을 수출하고 있습니다.

(3) 판매전략
(가) 핵심 브랜드를 기반으로, Hit제품 육성 및 브랜드 경쟁력 강화
(나) VPROVE 매장 확대 및 활성화
(다) 차별화되고 기획적인 이벤트 / 판촉 활성화를 통한 판매촉진

6. 시장위험과 위험관리

가. 자본위험관리

당사의 자본관리는 건전한 자본구조의 유지를 통한 주주이익 극대화를 목적으로 하고 있으며, 계속기업으로서 주주 및 이해당사자들에게 이익을 지속적으로 제공할 수 있도록 자본을 관리하고 있습니다. 당사의 자본구조는 차입금에서 현금 및 현금성자산 등을 차감한 순부채와 자본으로 구성되며, 전반적인 자본위험 관리 정책은 전기와동일합니다. 한편, 당기말과 전기말 현재 자본으로 관리하고 있는 항목의 내역은 다음과 같습니다.

(단위: 천원)			
구 분	'16년도 기말	'15년도 기말	'15년도 기초
순부채:			
차입금총계	0	28,143,187	51,104,052
차감:			
현금 및 현금성자산	(3,139,426)	(1,955,355)	(6,183,468)

유동성기타금융자산	(13,538,505)	(30,353,590)	(700,000)
순부채(자산)	(16,677,931)	(4,165,758)	44,220,584
자본	(55,395,907)	(34,559,031)	(12,575,535)

나. 금융위험관리

당사는 금융상품과 관련하여 환위험, 유동성위험, 신용위험, 이자율위험 및 가격위험과 같은 다양한 금융위험에 노출되어 있습니다. 당사의 위험관리는 당사의 재무적 성과에 영향을 미치는 잠재적 위험을 식별하여 당사가 허용가능한 수준으로 감소, 제거및 회피하는 것을 그 목적으로 하고 있습니다. 당사는 전사적인 수준의 위험관리 정책 및 절차를 마련하여 운영하고 있으며, 당사의 재무부문에서 위험관리에 대한 총괄책임을 담당하고 있습니다. 당사의 재무부문은 이사회에서 승인된 위험관리 정책 및 절차에 따라 당사의 영업과 관련한 금융위험을 감시하고 관리하는 역할을 하고 있습니다. 당사의 전반적인 금융위험 관리 전략은 전기와 동일합니다.

(1) 환위험관리
당사는 차입금등과 관련하여 주로 USD의 환율변동위험에 노출되어 있습니다. 당기말과 전기말 현재 기능통화 이외의 외화로 표시된 화폐성자산 및 부채의 장부금액은 다음과 같습니다.

(단위: 천원)

구 분	'16년도 기말			'15년도 기말			'15년도 기초		
순부채:	USD	CNY	HKD	USD	JPY	HKD	USD	JPY	HKD
차입금총계									
자산:									
현금및현금성자산	228,098						198,941	47,654	36,123
매출채권및기타채권	2,384,689	1	299,571			182,407			
자산 합계	2,612,787	1	299,571			182,407	198,941	47,654	36,123
부채:									
단기차입금							1,443,250		

당사는 내부적으로 원화 환율 변동에 대한 환위험을 정기적으로 측정하고 있습니다. 당기말과 전기말 현재 USD에 대한 원화환율 10% 변동시 환율변동이 당기손익에 미치는 영향은 다음과 같습니다.

(단위: 천원)

구 분	'16년도 기말			'15년도 기말			'15년도 기초		
순부채:	USD	CNY	HKD	USD	JPY	HKD	USD	JPY	HKD
차입금총계									
자산:									
현금및현금성자산	228,098						198,941	47,654	36,123
매출채권및기타채권	2,384,689	1	299,571			182,407			
자산 합계	2,612,787	1	299,571			182,407	198,941	47,654	36,123
부채:									

단기차입금							1,443,250		

상기 민감도 분석은 보고기간말 현재 기능통화 이외의 외화로 표시된 화폐성 자산 및부채를 대상으로 하였습니다.

(2)유동성위험관리

당사는 유동성위험을 관리하기 위하여 단기 및 중장기 자금관리계획을 수립하고 현금유출예산과 실제현금유출액을 지속적으로 분석・검토하여 금융부채와 금융자산의 만기구조를 대응시키고 있습니다. 당사의 경영진은 영업활동현금흐름과 금융자산의 현금유입으로 금융부채를 상환가능하다고 판단하고 있습니다. 당기말과 전기말 현재 금융부채의 잔존계약만기에 따른 만기분석은 다음과 같습니다.

① '16년도 기말

(단위: 천원)

구 분	장부금액	계약상현금흐름	3개월 미만	3개월 ~ 1년	1 ~ 5년
파생금융부채					
비파생금융부채:					
단기차입금					
예수보증금	268,296	268,296	268,296		
미지급비용	2,574,492	2,574,492	2,574,492		
미지급금	4,594,733	4,594,733	4,594,733		
임대보증금					
매입채무	4,995,165	4,995,165	4,995,165		
비파생금융부채 소계	12,432,686	12,432,686	12,432,686		
합 계	12,432,686	12,432,686	12,432,686		

② '15년도 기말

(단위: 천원)

구 분	장부금액	계약상현금흐름	3개월 미만	3개월 ~ 1년	1 ~ 5년
파생금융부채					
비파생금융부채:					
단기차입금	-	-	-		
예수보증금	381,426	381,426	381,426		
미지급비용	1,859,204	1,859,204	1,859,204		
미지급금	2,849,065	2,849,065	2,849,065		
임대보증금	-	-	-		
매입채무	5,546,131	5,546,131	5,546,131		
비파생금융부채 소계	10,635,826	10,635,826	10,635,826		
합 계	10,635,826	10,635,826	10,635,826		

③ '15년도 기초

(단위: 천원)

구 분	장부금액	계약상현금흐름	3개월 미만	3개월 ~ 1년	1 ~ 5년
파생금융부채					
비파생금융부채:					
단기차입금	19,865,951	20,190,530	9,589,519	10,601,012	
예수보증금	447,600	447,600	447,600		
미지급비용	1,616,223	1,616,223	1,616,223		
미지급금	1,599,434	1,599,434	1,590,304	9,130	
임대보증금					
매입채무	7,552,082	7,552,082	6,139,317	1,412,765	
비파생금융부채 소계	31,081,290	31,405,869	19,382,963	12,022,907	
합 계	31,081,290	31,405,869	19,382,963	12,022,907	

(3) 신용위험관리
신용위험은 회사의 통상적인 거래 및 투자활동에서 발생하며 고객 또는 거래상대방이 계약조건상 의무사항을 지키지 못하였을 때 발생합니다. 신용위험은 현금 및 현금성자산, 각종 예금등 금융기관과의 거래에서도 발생할 수 있습니다. 이러한 위험을 줄이기 위해, 회사는 신용도가 높은 금융기관들에 대해서만 거래를 하고 있습니다.회사가 노출된 신용위험은 주로 각 고객의 개별적인 특성의 영향을 받습니다. 대부분의고객들이 회사와 다년간 거래해 오고 있으며, 손실은 자주 발생하지 않았습니다. 또한 회사의 신용위험에 대한 노출은 주로 각 거래처별 특성의 영향을 받습니다. 회사는 신규 거래처에 대해 개별적 신용도를 검토하고 있으며, 기존 거래처에 대해서는 신용도를 재평가하여 신용도를 재검토하고 있습니다. 회사는 매출채권에 대해 발생할 것으로 예상되는 손실에 대해 충당금을 설정하고 있습니다. 또한 회사는 신용위험을 관리하기 위하여 회수가 지연되는 금융자산에 대하여는 회수대책이 보고되고 있으며 지연사유에 따라 적절한 조치를 취하고 있습니다.
금융자산의 장부금액은 신용위험에 대한 최대 노출정도를 나타냅니다. 당기말과 전기말 현재 당사의 신용위험에 대한 최대 노출정도는 다음과 같습니다.

(단위: 천원)

구 분	'16년도 기말	'15년도 기말	'15년도 기초
현금및현금성자산	3,139,426	1,955,355	6,183,468
매출채권및기타채권	22,382,128	16,375,938	16,184,417
기타금융자산	13,544,505	30,359,590	941,000
합 계	39,066,059	48,690,883	23,308,885

한편, 당사는 하나은행 등의 금융기관에 현금및현금성자산 등을 예치하고 있으며, 신용등급이 우수한 금융기관과 거래하고 있으므로 금융기관으로부터의 신용위험은 제한적입니다.

(4) 이자율위험관리
당사의 이자부부채의 규모를 고려할 때 이자율변동이 금융부채의 공정가치 또는 현금흐름에 미치는 영향은 중요하지 아니합니다.

(5) 가격위험관리
당사는 가격변동위험에 노출되어 있는 금융상품을 보유하고 있지 않습니다.

7. 연구개발활동

가. 연구개발활동의 개요

○ 새로운 시장 트렌드에 대응하기 위해 제품개발 시간 단축
○ 히트상품 발굴을 위한 신제형 제안활동 강화
○ 외부기관 연계 소재발굴, 특정 기능성 제품 개발을 위한 전략적 아웃소싱
○ 자사 생산력 증대를 위한 ODM 활동 강화
○ 그룹사 연구소간 협업체계 구축

나. 연구개발 담당조직

연구소는 기존 조직체계에서 전사적인 조직 슬림화 및 효율화의 일환으로 연구기획실, 2팀 체제로 변경되었다. 연구 1팀에서는 여성용 스킨케어, 남성용 스킨케어 제품 개발 및 베이스 메이크업을 개발하고, 연구 2팀에서는 전반적인 헤어케어 제품, 바디케어 제품을 개발하고 있다. 또한 연구기획실은 연구지원 업무를 통해 제품 개발의 효율성을 높이고 있다.
기초제품 개발 분야에서는 기존 브랜드의 라인업 및 신규 기초 브랜드와 썬케어 및 베이스 메이크업에 적용할 제품을 개발하고 있으며, 헤어케어 분야에서는 시판 및 살롱에 공급할 샴푸와 헤어컨디셔너류를 포함하여 염모제, 펌제 등 전반적인 헤어제품을 또한, 바디케어는 제형 및 사용감의 다양화로 시장에 대응하고 있다.
또한, 시판 및 미용 살롱을 비롯하여 신규 판로 개척을 위한 특수유통 제품 및 자사 브랜드뿐만 아니라 고객사로부터 의뢰 받은 제품의 위탁 생산을 위한 신제품, 신제형개발 활동에 집중하고 있으며, 제품의 품질에 문제가 발생하지 않도록 안정성 확보에도 최선을 다하고 있다.

다. 연구개발비용

(단위:백만원)

구 분	2016년	2015년	2014년
연구개발비용	1,899	1,042	940
연구개발비/매출액 비율 [연구개발비용계÷당기매출액]	2.3%	1.37%	1.31%

라. 연구개발 실적

연도	주요연구과제	기대효과
'16년	□ 신제품 개발(총 281건) - 비프루브 기초/바디/헤어 제품 : 134품목 - 다나한 아쿠아루트 포함 6품목 - 다나한 효용고 크림 1품목 - 다나한 훈증 쑥 여성 청결제 1품목 - 다나한 모 현 칼라크림 7품목 - 다나한 흑효모 마일드 필링젤 - 플로르드망 에너지 팩토리 올인원 스킨 워시 - 플로르드망 하이드로즈 인텐스 크림 - 플로르드망 하이드로즈 3품목, 바디 2품목	- 신규 브랜드 출시를 통한 신규 제형의 다양성 확보 - 기초, 헤어, 바디 및 ODM 제품 개발로 매출 증대

	- 플로르드망 하이드로즈 3품목 - 플로르드망 오일 크리트먼트 2품목 - 꽃남 선펀치 화이트썬크림/워터프루프선크림 2품목 - 꽃남 풋케어크림 1품목 - 꽃남 하수오 헤어 토닉액 1품목 - 에스테티카 하이드라 멀티테라피 - 에스테티카 하이드레이팅 엘피피 프리미엄 헤어팩 - 에스테티카 2품목 - RG3타임리스폰스 CMC프로테인펌 1품목 - 비더살롱 크리닉 트리트먼트 샴푸(지성용) - 동인비 헤어 3품목 / 바디 2품목 - 랑 홍비단 헤어미스트, 랑 온 더 스킨 수딩젤 2종 - 에코퓨어 바이탈라이징 트리트먼트 샴푸 - 에코퓨어 에이디파잉 클렌징폼(살리실산) - ODM)헤어,바디 34품목 - ODM) 기초 65품목	
	□ 의약외품 허가 및 품목신고(총 215건) - 품목신고(60건) 비프루브 기능성제품 30개 품목신고 o 이마트PL염모제 8품목 품목신고(버블타입4,크림타입 4) o 꽃을든남자 클린 시티 핸드 세니타이저겔(에탄올) o 플로르드망 원더플라워염모제 11품목 o 다나한 모 현 칼라크림 7품목 o 푸드어홀릭 너리싱 먹물헤어칼라 3품목 - 허가변경(22건) o 로제 십장생 천지향 유액, 수액, 진액, 크림 기능성 허가 변경 심사 o 알지쓰리 헤어로스크리닉샴푸액 외 2품목 원료 허가변경 o 꽃남RGIII헤어로스샴푸액(용기재질추가) o 닥터멕 더21데이즈 이데알 이펙트 골든라벨 세럼 방부제 변경 o 사명 변경에 따른 기능성 제품 12개 허가변경 o 이마트 먹물 헤어칼라/FM씨에스헤어칼라 파우치타입 충전업체 변경 - 품목취하(133건) o 염모제 폐종에 따른 127품목 취하 o 트리클로산 함유 폼클렌징 4품목 취하(경인식약처) o 스캘큐어머치모액, 천지수진액 2품목 취하	- 비프루브 기능성 및 의약외품 허가를 통한 기능성 제품 확대
	□ 임상평가(총 427건) - 비프루브 주력품목 임상(20건) 및 피부자극임상(400품목) - 탈모방지제 재평가 임상(6건) o 꽃을든남자 알지쓰리(RGIII)헤어로스 트리트먼트 o 꽃을든남자 알지쓰리(RGIII)헤어로스 토닉액 o 꽃을든남자 알지쓰리(RGIII)헤어로스 크리닉 샴푸액 o 다나한 천심린 헤어팩 크림(컨소시엄-주관:(주)웰코스) o 다나한 모 보양 토닉액(컨소시엄-주관:한구콜마(주))	- 제품 임상 평가를 통한 효능 검증

	o 다나한 모 보양 샴푸액(컨소시엄-주관:(주)서울화장품) - 플로르드망 하이드로즈 인텐스 크림 48시간 보습유지력	
	□ 안정성 분석 장비 도입(총 125건) - 수은분석기 : 100건 분석 - ICP MASS : 분석법 정립 및 5건 분석 - GC MASS : 20건 분석(디옥산,프탈레이트 1건)	- 제품의 안전성 확보
	□ 정부과제 성과(총 4건) - 특허출원(3건) o 국내)홍합접착단백질을 함유하는 메이크업화장료 조성물 o 국제)홍합접착단백질을 함유하는 메이크업화장료 조성물 o 국내)그라비올라추출물을 안정화한 니오좀을 함유하는 화장료 조성물 - 글로벌 코스메틱 연구개발 과제 최종 발표(평가등급:양호) : 인체 친화적 기능성 홍합 접착 단백질을 적용한 글로벌 화장품 개발	- 정부과제를 통한 신소재 개발
'15년	□ 신제품 개발(총 86건) - 기초, 헤어, 바디 꽃남 자사몰 17품목 - 기초 다나한 유스베리 포함 11품목 - 기초 꽃남 맨즈밤 포함 5품목 - 바디 꽃남 핸드크림 및 바디로션 6품목 - 꽃남 알지쓰리(RGIII)헤어로스 크리닉 샴푸액(홍삼사포닌) 1품목 - 헤어 비더살롱, RG3 포함 헤어 3품목 - 염모제 꽃남 에코 워터젤(허니브라운) 1품목 - 염모제 다나한 모윤 칼라크림 R6 적갈색 1품목 - 홈쇼핑) 플로르드망 블랙 원샷 크렌징 1품목 - ODM) 기초 19품목 - ODM) 헤어 10품목 - ODM) 바디 11품목	- 자사몰 제품 출시 및 헤어 꽃남 알지쓰리 헤어 로스크리닉 샴푸액 개발로 매출 증대 - 남성용 기초 및 메이크업 제품군 확대 및 ODM 매출 증대
	□ 의약외품 허가 및 품목신고(총 40건) - 꽃남 알지쓰리(RGIII)헤어로스 크리닉 샴푸액(홍삼사포닌) 1품목 - 꽃남 알지쓰리(RGIII)헤어로스 크리닉 샴푸액(홍삼사포닌) 품목 변경 허가 - 여드름 용 폼클렌징 개발 1건 - 꽃을 든 남자 에코 워터젤 헤어칼라 외 27품목 - 꽃남 에코 워터젤 헤어칼라 (브라운) 1품목 - 다나한 모 윤 칼라크림 R6 적갈색 개발 1건 - 은(Ag)을 이용한 염모제 개발 1건 - ODM) 일양약품 오징어먹물 헤어칼라 2품목 - ODM) 스킨큐브마이컬러링 염모제 4품목 - 의약외품 손소독제 핸드젤(에탄올) 2품목 □ 기능성 허가 및 보고 (총 18건) - 다나한 유스베리 주름, 미백 이중기능성 5품목 - 다나한 팔복 홍삼 크림 외 13품목	- 자사만의 효능원료로 탈모방지 및 육모 의약외품 시장에서의 경쟁력 확보
	□ 정부과제 성과(총 4건)	- 글로벌코스메틱연구개발 사업 우수실적 과제

	- 글로벌 코스메틱 연구개발 과제 최종 발표 (최종평가 등급 : 우수) : 탄소저감기술을 적용한 인삼 유래 저분자진세노사이드의 항노화 기능성 소재 개발 - 테마클러스터 사업 중간실적 보고 : 남동국가산업단지 거점 광역 네트워크를 통한 글로벌 화장품 테마 클러스터 구축 - 테마클러스터 과제 2015 BIO KOREA 국내전시회 참가 - 테마클러스터 과제 중국 상해 미용박람회 참가	선정으로 기술적 차별성으로 경쟁력 확보
'14년	□ 기능성 허가(총 13건) - 국내 최초 단일 진세노사이드(Pure Rg2) 주름개선 기능성 허가 완료 - 2중 기능성 Pure Rg2 로션제 / 크림제 허가 완료 - 3중 기능성 CC 1건, BB 크림 2건 허가 완료(SPF50,35) - 3중 기능성 썬블럭 크림 2건 허가 완료 (SPF50) - 3중 기능성 CC (SPF50+/PA+++) 허가 완료 - 2중 기능성 로션제 2건 / 크림제 2건	- 신규 진세노사이드를 이용한 제품 개발에서의 특허권 선점 및 마케팅에 활용 - 진세노사이드Rg2와 나이아신아마이드를 이용한 2 중 기능성(주름개선/미백) 제품 개발에 활용 - 취약했던 베이스 메이크업 제품군 확대 및 ODM매출 증대
	□ 의약외품 허가(총 5건) - 국내 최초 단일 홍삼사포닌(Rg3) 성분 탈모방지 양모 샴푸액 허가 완료 - 천연소재(석류, 복분자) 함유 염모제 개발 2건 완료 - 일반(살리실산,디판테놀,멘톨)성분 탈모방지 양모 샴푸액 2건 개발 완료 □ 의약외품 품목허가(총 4건) - 파우더브릿지 산화제 - 파우치타입 염모제 4품목	- 자사만의 효능원료로 탈모방지 및 육모 의약외품 시장에서의 경쟁력 확보 - 천연소재를 이용한 저자극 염모제 등 개발 - 시장확대를 통한 매출 증대
	□ 정부과제 성과(총 3건) - (산자부) 완료 생산기술사업화 지원사업 - 현장맞춤형 기술개발 : 두충추출물을 이용한 아토피용 제형 개발 최종보고 완료 - (지경부) 완료 광역경제권 연계협력사업 - 3GBIO연계 친환경생물소재고도화사업: 복분자, 비파, 석류를 이용한 천연 염모 헤어 화장품 및 염모제(의약외품) 개발 - (복지부) 완료 글로벌코스메틱연구개발 사업 - 글로벌 신소재 연구개발 : 탄소저감기술을 적용한 인삼유래 저분자 진세노사이드의 항노화 기능성 소재 개발 및 이를 응용한 기능성 화장품 개발 최종보고서 완료 □ 신규 정부과제 선정 및 수행(총 3건) - (산자부) 산업단지공단 2014 테마 클러스터 사업 : 수경인삼 Rg1 이용 항아토피/항여드름 소재개발 - (복지부) 신규 글로벌 코스메틱 연구개발 사업 : 족사 단백질 이용 화장품용 접착 소재 개발 - (산자부) 핵심산업기술 과제 : 환경 친화적 천연 원료 유래 인체 적합형 생체계면 활성제 개발	- 정부과제를 통한 연구개발비 조성 - 정부과제를 통한 신소재 개발 - 재조합 천연 접착소재로 지속능이 우수한 Make-Up 제품개발
	□ 지적재산권 및 논문 성과 (총 7건) - 특허등록 제 10-1398008호	- 신규 조성물 및 용기를 이용한 제품개발 에서의 특허권 선점 및 마케팅에 활용

	: '안정적인 거품 형태를 유지하는 염모제 조성물' - 특허등록 제 10-1456058호 : '음악을 이용한 화장품 제조방법' - 특허등록 제 10-1456059호 : '자감초 추출물을 함유하는 피부 미백 및 노화 방지용 화장료 조성물' - 특허출원 제 10-2014-0024535 : '고삼추출물 함유 마이크로캡슐 및 이를 이용한 피부 미백용 화장료 조성물' - 특허출원 제 10-2014-0024535 : '화장품 용기' - SCI급 논문 등재 - Phytother. Res. 28: 1088.1095 (2014). Ginsenoside Rg3 Up-regulates the Expression of Vascular Endothelial Growth Factor in Human Dermal Papilla Cells and Mouse Hair Follicles -Pharm Biol, 2013; 51(11): 1467-1476. Whitening effect of Sophora flavescens extract	- 자사만의 효능원료로 탈모방지 및 육모 의약외품 시장에서의 경쟁력 확보
	□ 기타 성과 - 세계화장품원료사전 원료 등재 : 진세노사이드 Rg2(95%)	- 신원료 등록 및 국제 규격화

8. 경영상의 주요 계약

구분	계약상대방	계약의 목적	계약의 내용	체결시기	계약기간	비고
1	주식회사 케이티앤지	현물출자	케이티앤지의 당사에 대한 현물출자	2016.11.11	-	2017.01.31. 법원인가결정

9. 그 밖에 투자의사결정에 필요한 사항

가. 지적재산권 보유 현황

(1) 특허현황

구분	등록번호	발명의명칭	상태
1	1013161320000	제주조릿대로부터 p-쿠마르산을 비롯한 미용 유효 성분을 분리 정제하는 방법	등록
2	1003087690000	동결건조 레티놀 미세소구체 및 이를 함유하는 입술화장료 조성물	등록
3	1003723590000	표고버섯 추출물 및/또는 동충하초 추출물을 함유한 화장료 조성물	등록
4	1003500830000	미백 화장료 조성물	등록
5	1003585900000	시호(柴胡)및/또는 도인추출물을 함유하는 화장료 조성물	등록
6	1003606910000	새싹혼합 추출물을 함유한 화장료 조성물	등록
7	1003723600000	피부노화 억제 효과를 갖는 무취 마늘추출물 및/또는 가시오갈피추출물을 함유하는 화장료 조성물 및 그의 제조방법	등록
8	1005808580000	십장생(十長生) 관련 천연물(솔싹, 영지버섯, 월귤나무,녹용, 자라, 게르마늄, 로얄제리, 홍삼, 연어알 및레몬)을 함유한 화장료 조성물 및 그의 제조방법	등록
9	1005446020000	왁스형 클렌징 화장료 조성물	등록
10	1005490570000	초임계 유체 추출기법을 이용한 오기단 (동충하초, 가시오갈피, 영지버섯, 녹용 및 인삼)의 혼합추출물을 함유한 화장료 조성물 및 그의 제조방법	등록

11	1007738560000	나한과 추출물 또는 이로부터 분리된 트라이터펜계화합물을 함유하는 주름개선용 조성물	등록
12	1004467120000	마이크로세라마이드를 함유하는 염모제 조성물	등록
13	1005344830000	홍삼, 당약, 천궁, 목단피 및 범부채를 함유하는 두피 및모발 개선용 조성물	등록
14	1005686000000	7-디하이드로콜레스테롤을 함유하는 모발용 조성물	등록
15	1005686010000	진세노사이드 알지2를 함유하는 사포닌 혼합물로 이루어진 피부보호용 화장료 조성물	등록
16	1006087110000	생약추출물을 함유하는 염모용 조성물	등록
17	1006257840000	생약추출물을 함유하는 퍼머넌트용 조성물	등록
18	1006201070000	진세노사이드 Ｒｇ2의 제조방법	등록
19	1009668360000	두피 보호 및 피부 진정 효과를 가지는 화장료 조성물	등록
20	1011322460000	진세노사이드 알지3와 알에이치2를 주성분으로 하는 발모 촉진용 화장료 조성물 및 그를 함유하는 모발 화장제	등록
21	1011461040000	진세노사이드 알지3, 알지6 및 알지2를 주성분으로 하는 피부주름 개선제 및 그를 함유하는 피부 주름 개선 화장제	등록
22	1011087830000	염모제	등록
23	1004512840000	홍삼을주재로한화장료	등록
24	1013688290000	일욕식 퍼머넌트 웨이브용 및 스트레이트너용 용제 조성물	등록
25	1012439370000	화장용 진동 화장구	등록
26	1013980080000	안정적인 거품 형태를 유지하는 염모제 조성물	등록
27	1014560590000	자감초 추출물을 함유하는 피부 미백 및 노화 방지용 화장료 조성물	등록
28	1014560580000	음악을 이용한 화장품의 제조방법	등록
29	1015258760000	당나귀 껍질로부터 아교를 제조하는 방법 및 그 아교를 함유하는 화장료 조성물	등록
30	1015665850000	석류 추출물을 이용한 천연 염모제 및 그를 이용한 염색방법	등록
31	1015995900000	두충과 원지 추출물을 함유하는 아토피 피부용 화장품	등록
32	1016321720000	고삼추출물 함유 마이크로캡슐 및 이를 이용한 피부 미백용 화장료 조성물	등록

(2) 디자인권, 상표권 등

당사가 영위하는 사업과 관련하여 전항에 기재한 특허권을 제외하고 상표법에 근거한 426개의 국내 상표와 디자인보호법의 규정에 따른 39개의 국내디자인을 보유하고 있습니다, 또한 당사는 해외시장의 진출을 위하여 대만, 러시아, 일본, 중국, 미국,캄보디아 등 29개의 국가에 127개의 상표를 보유하고 있으며, 중국에 4개의 디자인권을 보유하고 있습니다.

(3) 당해년도 신규 지적재산권 취득현황

구 분	등록번호	내 용	상 태	비 고
특허권	1015995900000	두충과 원지 추출물을 함유하는 아토피 피부용 화장품	등 록	
특허권	1016321720000	고삼추출물 함유 마이크로캡슐 및 이를 이용한 피부 미백용 화장료 조성물	등 록	
디자인권	3008427700000	화장품 용기	등 록	
디자인권	3008480380000	화장품 용기	등 록	
상표권	4012118780000 外 73건	비프루브 外 73건	등 록	

나. 법률, 규정 등에 의한 규제사항

(1) 관계법령 또는 정부의 규제 등

1) 화장품법

화장품법	제3조 (제조판매업의 등록 등)	① 화장품의 전부 또는 일부(포장 또는 표시만의 공정을 포함한다)를 제조하려는 자(이하 "제조업자"라 한다)와 그 제조(위탁하여 제조하는 경우를 포함한다)한 화장품 또는 수입한 화장품을 유통·판매하거나 수입대행형 거래를 목적으로 알선·수여하려는 자(이하 "제조판매업자"라 한다)는 보건복지부령으로 정하는 바에 따라 각각 식품의약품안전청장에게 등록하여야 한다. 등록한 사항 중 보건복지부령으로 정하는 중요한 사항을 변경할 때에도 또한 같다. ② 다음 각 호의 어느 하나에 해당하는 자는 제조판매업자 또는 제조업자의 등록을 할 수 없다.

		1. 「정신보건법」 제3조제1호에 따른 정신질환자. 다만, 전문의가 제조판매업자 또는 제조업자로서 적합하다고 인정하는 사람은 그러하지 아니하다. 2. 금치산자·한정치산자 또는 파산선고를 받고 복권되지 아니한 자 3. 마약이나 그 밖의 유독물질의 중독자 4. 이 법 또는 「보건범죄 단속에 관한 특별조치법」을 위반하여 금고 이상의 형을 선고받고 그 집행이 끝나지 아니하거나 그 집행을 받지 아니하기로 확정되지 아니한 자 5. 제24조에 따라 등록이 취소된 날부터 1년이 지나지 아니한 자 ③ 제1항에 따라 등록을 하려는 제조업자는 보건복지부령으로 정하는 바에 따라 적합한 시설을 갖추어야 한다. 다만, 화장품의 일부 공정만을 제조하는 등 보건복지부령으로 정하는 경우에 해당하는 때에는 시설의 일부를 갖추지 아니할 수 있다. ④ 제1항에 따른 제조판매업자가 제조판매업을 등록하려고 할 때에는 보건복지부령으로 정하는 화장품의 품질관리 및 제조판매 후 안전관리에 적합한 기준을 갖추어야 하며, 이를 관리할 수 있는 관리자(이하 "제조판매관리자"라 한다)를 두어야 한다. ⑤ 제1항부터 제4항까지의 규정에 따른 등록 등에 관한 절차 또는 제조판매관리자의 자격기준과 직무 등에 관하여 필요한 사항은 보건복지부령으로 정한다.
	제5조 (제조판매업자 등의 의무 등)	① 제조판매업자는 화장품의 품질관리, 제조판매 후 안전관리, 그 밖에 제조판매에 관하여 보건복지부령으로 정하는 사항을 준수하여야 한다. ② 제조업자는 화장품의 제조에 관하여 보건복지부령으로 정하는 사항을 준수하여야 한다. ③ 제조판매업자는 보건복지부령으로 정하는 바에 따라 화장품의 생산실적 또는 수입실적, 화장품의 제조과정에 사용된 원료의 목록 등을 식품의약품안전청장에게 보고하여야 한다. ④ 식품의약품안전청장은 국민 건강상 위해를 방지하기 위하여 필요하다고 인정하면 제조업자, 제조판매업자 및 제조판매관리자에게 화장품의 안전성 확보 및 품질관리에 관한 교육을 받을 것을 명할 수 있다. ⑤ 제4항에 따른 교육의 실시 기관, 내용 및 대상 등에 관하여 필요한 사항은 보건복지부령으로 정한다.
	제8조 (화장품 안전기준 등)	① 식품의약품안전청장은 화장품의 제조 등에 사용할 수 없는 원료를 지정하여 고시하여야 한다. ② 식품의약품안전청장은 살균 보존제, 색소, 자외선차단제 등과 같이 특별히 사용상의 제한이 필요한 원료에 대하여는 그 사용기준을 지정하여 고시하여야 하며, 사용기준이 지정·고시된 원료 외의 살균보존제, 색소, 자외선차단제 등은 사용할 수 없다. ③ 식품의약품안전청장은 국내외에서 유해물질이 포함되어 있는 것으로 알려지는 등 국민보건상 위해 우려가 제기되는 화장품 원료 등의 경우에는 보건복지부령으로 정하는 바에 따라 위해요소를 신속히 평가하여 그 위해 여부를 결정하여야 한다. ④ 식품의약품안전청장은 제3항에 따라 위해평가가 완료된 경우에는 해당 화장품 원료 등을 화장품의 제조에 사용할 수 없는 원료로 지정하거나 그 사용기준을 지정하여야 한다. ⑤ 식품의약품안전청장은 그 밖에 유통화장품 안전관리 기준을 정하여 고시할 수 있다.
	제9조 (안전용기·포장 등)	① 제조판매업자는 그 제조 또는 수입한 화장품을 판매할 때에는 어린이가 화장품을 잘못 사용하여 화장품에 중독되는 사고가 발생하지 아니하도록 안전용기·포장을 사용하여야 한다. ② 제1항에 따라 안전용기·포장을 사용하여야 할 품목 및 용기·포장의 기준 등에 관하여는 보건복지부령으로 정한다.

	제10조 (화장품의 기재사항)	① 화장품의 1차 포장 또는 2차 포장에는 보건복지부령으로 정하는 바에 따라 다음 각 호의 사항을 기재·표시하여야 한다. 다만, 보건복지부령으로 정하는 포장에는 화장품의 명칭과 제조판매업자의 상호 및 가격만을 기재·표시할 수 있다. 1. 화장품의 명칭 2. 제조업자 및 제조판매업자의 상호 및 주소 3. 해당 화장품 제조에 사용된 모든 성분(인체에 무해한 소량 함유 성분 등 보건복지부령으로 정하는 성분은 제외한다) 4. 내용물의 용량 또는 중량 5. 제조번호 6. 사용기한 또는 개봉 후 사용기간(개봉 후 사용기간을 기재할 경우에는 제조연월일을 병행 표기하여야 한다. 이하 제2항제4호에서 같다) 7. 가격 8. 기능성화장품의 경우 "기능성화장품"이라는 글자 9. 사용할 때의 주의사항 10. 그 밖에 보건복지부령으로 정하는 사항 ② 제1항 각 호 외의 부분 분문에도 불구하고 다음 각 호의 사항은 1차 포장에 표시하여야 한다. 1. 화장품의 명칭 2. 제조업자 및 제조판매업자의 상호 3. 제조번호 4. 사용기한 또는 개봉 후 사용기간 ③ 제1항에 따른 기재사항을 화장품의 용기 또는 포장에 표시할 때 제품의 명칭, 제조업자 및 제조판매업자의 상호는 시각장애인을 위한 점자 표시를 병행할 수 있다. ④ 제1항 및 제2항에 따른 표시기준과 표시방법 등은 보건복지부령으로 정한다.
	제11조 (화장품의 가격표시)	① 제10조제1항제7호에 따른 가격은 소비자에게 화장품을 직접 판매하는 자(이하 "판매자"라 한다)가 판매하려는 가격을 표시하여야 한다. ② 제1항에 따른 표시방법과 그 밖에 필요한 사항은 보건복지부령으로 정한다.
	제12조 (기재·표시상의 주의)	제10조 및 제11조에 따른 기재·표시는 다른 문자 또는 문장보다 쉽게 볼 수 있는 곳에 하여야 하며, 보건복지부령으로 정하는 바에 따라 읽기 쉽고 이해하기 쉬운 한글로 정확히 기재·표시하여야 하되, 한자 또는 외국어를 함께 기재할 수 있다.
	제13조 (부당한 표시·광고 행위 등의 금지	① 제조업자, 제조판매업자 또는 판매자는 다음 각 호의 어느 하나에 해당하는 표시 또는 광고를 하여서는 아니 된다. 1. 의약품으로 잘못 인식할 우려가 있는 표시 또는 광고 2. 기능성화장품의 안전성·유효성에 관한 심사를 받은 범위를 벗어나거나 심사결과와 다른 내용의 표시 또는 광고 3. 기능성화장품 및 유기농화장품이 아닌 화장품을 기능성화장품 및 유기농화장품으로 잘못 인식할 우려가 있는 표시 또는 광고 4. 그 밖에 사실과 다르게 소비자를 속이거나 소비자가 잘못 인식하도록 할 우려가 있는 표시 또는 광고 ② 제1항에 따른 표시·광고의 범위와 그 밖에 필요한 사항은 보건복지부령으로 정한다.

	제14조 (표시·광고 내용의 실증 등)	① 제조업자, 제조판매업자 또는 판매자는 자기가 행한 표시·광고 중 사실과 관련한 사항에 대하여는 이를 실증할 수 있어야 한다. ② 식품의약품안전청장은 제조업자, 제조판매업자 또는 판매자가 행한 표시·광고가 제13조제1항제4호에 해당하여 제1항에 따른 실증이 필요하다고 인정하는 경우에는 그 내용을 구체적으로 명시하여 해당 제조업자, 제조판매업자 또는 판매자에게 관련 자료의 제출을 요청할 수 있다. ③ 제2항에 따라 실증자료의 제출을 요청받은 제조업자, 제조판매업자 또는 판매자는 요청받은 날부터 15일 이내에 그 실증자료를 식품의약품안전청장에게 제출하여야 한다. 다만, 식품의약품안전청장은 정당한 사유가 있다고 인정하는 경우에는 그 제출기간을 연장할 수 있다. ④ 식품의약품안전청장은 제조업자, 제조판매업자 또는 판매자가 제2항에 따라 실증자료의 제출을 요청받고도 제3항에 따른 제출기간 내에 이를 제출하지 아니한 채 계속하여 표시·광고를 하는 때에는 실증자료를 제출할 때까지 그 표시·광고 행위의 중지를 명하여야 한다. ⑤ 제2항 및 제3항에 따라 식품의약품안전청장으로부터 실증자료의 제출을 요청받아 제출한 경우에는 「표시·광고의 공정화에 관한 법률」 등 다른 법률에 따라 다른 기관이 요구하는 자료제출을 거부할 수 있다. ⑥ 식품의약품안전청장은 제출받은 실증자료에 대하여 「표시·광고의 공정화에 관한 법률」 등 다른 법률에 따른 다른 기관의 자료요청이 있는 경우에는 특별한 사유가 없는 한 이에 응하여야 한다. ⑦ 제1항부터 제4항까지의 규정에 따른 실증의 대상, 실증자료의 범위 및 요건, 제출방법 등에 관하여 필요한 사항은 보건복지부령으로 정한다.

2) 약사법

의약품등 제조업 및 위탁제조판매업 허가 등	법 제31조 제2항 내지 제4항	의약품등 제조업자 및 위탁제조판매업자는 품목별로 식약청장의 제조판매품목허가를 받거나 제조판매품목 신고를 하여야 한다
의약품등 제조업 및 위탁 제조판매업 변경허가 등	법 제31조 제9항	의약품등 제조업자 및 위탁제조판매업자가 품목별로 제조판매품목허가나 신고를 한 경우에 허가받은 사항 또는 신고한 사항 중 변경을 하려는 때에는 변경허가를 받거나 변경신고를 하여야 한다
안전성, 유효성의 심사	시행규칙 제29조 제1항	의약품등의 품목허가 또는 품목변경허가를 받거나 품목신고 또는 품목변경신고를 하려는 자는 그 품목에 대한 안전성, 유효성의 심사를 받아야 한다.
의약품등의 품목허가 등의 사전검토	법 제35조의2 제1항	의약품등의 품목허가를 받거나 품목신고를 하려는 자와 임상시험 등을 하려는 자는 허가, 신고, 승인 등에 필요한 자료의 작성기준에 관하여 미리 식약청장에게 검토를 요청할 수 있다.
제조판매,수입 품목의 신고	시행규칙 제26조 제1항	위탁제조판매업자·의약외품제조업자,의약품등의 수입업자가 신고를 해야 하는 의약품등의 품목은 다음과 같다. (1) 대한약전 또는 식약청장이 인정하는 공정서 및 의약품집에 실려 있는 품목. 다만, 국내에서 허가되지 아니한 품목은 제외한다. (2) 대한약전외한약(생약)규격집에 실려 있는 품목 (3) 식약청장이 표준화하여 고시한 의약품 등 표준제조기준에 맞는 품목 (4) 식약청장이 기준 및 시험방법을 고시한 의약품 등 (5) 식약청장이 신고대상품목으로 고시한 의약품 등
임상시험 계획의 승인	법 제34조 제1항	1. 의약품 등으로 임상시험을 하려는 자는 임상시험 계획서를 작성하여 식약청자의 승인을 받아야 함. 2. 임상시험 계획서를 변경하는 경우에도 같음
임상시험 대상자의 동의	법 제34조 제4항	임상시험 대상자에게 임상시험의 내용 및 임상시험 도중 시험대상자의 건강에 생길 수 있는 피해에 대한 보상내용과 절차 등을 설명하고 시험 대상자의 동의를 받아야 한다.
임상시험의 실시기준 등	시행규칙 제32조 제1항	약사법 시행규칙 제32조 제1항 참조
의약품등의 제조관리자	법 제36조 제1항, 제3항 시행규칙 제41조 제1항	1. 의약품등 제조업자는 그 제조소마다 가각 1명 이상의 제조관리자를 두어야 한다. 2. 의약품등 제조업자가 제조관리자를 두려는 경우에는 식약청장에게 신고하여야 한다.

의약품등의 제조관리의무	법 제37조 제1항 및 제2항	1. 제조관리자는 의약품등의 제조업무에 종사하는 종업원에 대한 지도감독, 품질 관리 및 제조시설관리, 그 밖의 사항을 지켜야 한다(시행규칙 제42조 참조) 2. 제조관리자는 해당 제조소의 제조관리업무 외의 업무에 종사할 수 없다.
제조관리자의 준수사항 등	시행규칙 제42조 제1항,제2항	1. 의약품등의 제조관리자가 준수하여야 할 사항 - 시행규칙 제42조 제1항 참조2. 제조관리자등이 해당 제조소 또는 영업소의 관리업무에 종사하지 아니하게 된 경우에는 지체없이 식약청장 또는 지방청장에게 신고하여야 한다.
의약품의 시판 후 안전관리	약사법 제37조의2~3 및 시행규칙 제1항, 제3항	1. 품목허가를 받은 자는 1명 이상의 약사 또는 한약사를 두고 신약 등의 재심사, 의약품의 재평가, 부작용 보고 등 시판 후 안전관리업무를 실시하여야 한다. 2. 안전관리책임자를 두려는 때에는 지방청장에게 신고하여야 한다
의약품등의 생산 관리의무 및 보고	법 제38조	1. 의약품등의 제조업자 또는 의약품의 품목허가를 받은 자는 의약품등의 제조 및 품질관리, 그 밖의 생산관리에 관한 사항을 지켜야 한다. 2. 의약품의 품목허가를 받은 자 또는 의약외품의 제조업자는 의약품등의 생산 실적 등을 식약청장 또는 의약품관리종합정보센터의 장에게 보고하여야 한다.
제조업자의 준수사항	시행규칙 제43조	의약품등의 제조업자가 준수하여야 할 사항 - 제42조 제1항 및 제43조 참조
의약품등의 생산, 수입실적 등의 보고 등	시행규칙 제44조 제3항 및 제4항	1. 의약품의 품목허가를 받은 자는 보건복지부장관이 고시하는 완제의약품의 생산,공급을 중단하는 경우 10일 이내에 그 사유를 식약청장에게 보고하여야 한다. 2. 보고를 한 의약품의 품목허가를 받은 자 등은 의약품등의 생산 또는 수입실적 보고와 관련한 서류를 2년간 보관하여야 한다.
위해등급평가 및 회수계획서 제출	시행규칙 제45조 제1항내지 제3항	1. 의약품등의 판매업자 등은 판매하거나 취급하는 의약품등이 안전성,유효성에 문제가 있는 의약품등으로 의심되는 경우에는 해당 의약품등의 판매나 취급을 즉시 중단하고 이를 해당 의약품의 품목허가를 받은 자 등에게 통보하여야 한다. 2. 회수의무자는 그가 제조판매하거나 수입한 의약품등이 회수대상의약품등으로 의심되는 경우에는 지체없이 해당 의약품등에 대한 위해성을 평가하여야 한다. 3. 회수의무자는 해당하는 의약품등에 대하여 즉시 판매중지 등의 필요한 조치를 하고, 안전성 유효성에 문제가 있음을 안 날부터 5일 이내에 회수계획서를 지방청장에게 제출하여야 하며, 5일 이내에 회수계획서 제출이 곤란하다고 판단되는 경우에는 지방청장에게 그 사유를 밝히고 제출기한의 연장을 요청하여야 한다.
폐업 등의 신고	법 제40조	의약품등의 제조업자 또는 품목허가를 받은 자가 다음 각 호의 어느 하나에 해당하는 경우에는 20일 이내에 식약청장에게 그 사실을 신고하여야 한다. 다만, 휴업기간이 1개월 미만인 경우에는 신고하지 아니할 수 있다 (1) 제조소 또는 위탁제조판매업소를 폐업 또는 휴업하는 경우 (2) 휴업한 제조소 또는 위탁제조판매업소를 다시 연 경우 (3) 제조관리자, 안전관리책임자 등이 변경된 경우
의약품등의 수입허가 등	법 제42조 제1항,제4항	1. 의약품등을 수입하려는 자는 품목마다 식약청장의 허가를 받거나 신고를 하여야 한다. 허가받은 사항 또는 신고한 사항을 변경하려는 경우에도 또한 같다 2. 수입되는 의약품등 또는 그 수입자에 관하여는 약사법 제35조의2, 제36조, 제37조, 제37조의2, 제37조의3, 제38조를 준용한다.
의약품등의 수입자 등	시행규칙 제48조 제1항 내지 제4항	1. 수입자는 수입업무를 관리하는 자로 1명 이상의 약사 또는 한약사를 두고 지방청장에게 신고하여야 한다. 2. 의약품의 수입자는 수입관리자 외에 1인 이상의 안전관리책임자를 두고, 지방청장에게 신고하여야 한다. 3. 의약품등의 제조업자 또는 의약품 도매상이 수입업무를 겸하는 경우에는 의약품, 제조업자는 수입관리자 및 안전관리책임자를 따로 두지 아니할 수 있으며, 의약외품 제조업자 또는 의약품 도매상은 수입관리자를 따로 두지 아니할 수 있다

의약품등의 수입허가 및 신고절차의 생략	시행규칙 제49조 제1호 및 제5호내지 제6호	식약청장의 수입품목허가나 신고대상에서 제외하는 의약품등은 다음 각 호와 같다 (1) 법 제31조에 따른 의약품등의 제조업자가 자신이 제조하는 의약품등의 원료로 사용하기 위하여 직접 수입하는 원료약품. 다만, 신고대상 원료의약품은 제외한다. (2) 임상시험계획의 승인을 받은 임상시험용 의약품등 (3) 임상시험을 위한 목적에 사용되는 원료의약품, 임상시험용 대조약(위약 포함) 등
수입자 등의 준수사항	시행규칙 제51조 제1항 내지 제3항	1. 수입자, 수입관리자 등에 대하여는 시행규칙 제42조, 제42조의2, 제42조의3, 제43조의 규정을 준용한다. 2. 의약품등의 제조를 위하여 수입하는 원료약품의 경우 수입자가 생산국 또는 원 제조원에서 실시한 해당 원료약품에 대한 시험검사 또는 검정 성적서를 제출하면 시험검사 또는 검정을 한 것으로 본다. 3. 수입자는 대외무역법에서 정하는 의약품등의 수출입요령과 식약청장이 정하는 수입의약품등의 관리에 관한 규정을 준수하여야 하며, 전자무역 촉진에 관한 법률에 따른 전자무역문서로 표준통관예정보고를 하여야 한다.
기재 금지사항	법 제60조	의약품에 첨부하는 문서 또는 의약품의 용기나 포장에 다음 각 호에 해당하는 내용을 적어서는 아니된다. (1) 해당 의약품에 관하여 거짓이나 오해할 우려가 있는 사항 (2) 허가를 받지 아니하였거나 신고하지 아니한 효능,효과 (3) 보건위생에 위험한 용법,용량이나 사용기간
의약외품 용기 등의 기재사항	법 제65조 및 시행규칙 제79조	1. 의약외품의 제조업자와 수입자는 의약외품의 용기나 포장 및 첨부문서에는 약사법 제65조 제1항 각호의 사항을 적어야 한다. 2. 약국개설자 등 소비자에게 직접 의약외품을 판매하는 자는 보건복지부장관이 정하는 바(시행규칙 제79조 및 제82조)에 따라 의약외품의 가격을 의약외품의 용기나 포장에 적어야 한다.
준용	약사법 제66조	의약외품에 관하여는 약사법 제60조부터 제63조까지의 규정을 준용한다.
공공기관 납품용품 용기 등의 기재사항	시행규칙 제83조	공공기관 납품을 조건으로 허가받은 의약품등의 용기나 포장의 외부에는 법과 이 규칙의 규정에 따른 기재사항 외에 “납품용”이라는 문자를 기재하여야 한다.
과장광고 등의 금지	법 제68조 및 시행규칙 제84조	1. 의약품등 과장광고 등의 금지사항 - 약사법 제68조2. 의약품등의 광고의 범위 등 - 시행규칙 제84조
부작용 등의 보고	법 제68조의8	의약품등의 제조업자·품목허가를 받은 자·수입자 및 의약품 도매상은 의약품 등으로 인하여 발생하였다고 의심되는 유해사례로서 질병·장애·사망, 그 밖에 보건복지부령으로 정하는 의약품등의 안전성·유효성에 관한 사례를 알게 된 경우에는 식약청장이정하는 바에 따라 의약품안전관리원장에게 보고하여야 한다.

3) 개인정보보호법

개인정보 보호 원칙	법 제3조
개인정보의 수집·이용	법 제15조
개인정보의 수집 제한	법 제16조
개인정보의 제공	법 제17조
개인정보의 이용·제공 제한	법 제18조
정보주체 이외로부터 수집한 개인정보의 수집 출처 등 고지	법 제20조
개인정보의 파기	법 제21조
동의를 받는 방법	법 제22조
민감정보의 처리 제한	법 제23조
고유식별정보의 처리 제한	법 제24조
영상정보처리기기의 설치·운영 제한	법 제25조

업무위탁에 따른 개인정보의 처리 제한	법 제26조
영업양도 등에 따른 개인정보의 이전 제한	법 제27조
개인정보취급자에 대한 감독	법 제28조
안전조치의무	법 제29조
개인정보 처리방침의 수립 및 공개	법 제30조
개인정보 보호책임자의 지정	법 제31조
개인정보 유출 통지 등	법 제34조
개인정보의 열람	법 제35조
개인정보의 정정·삭제	법 제36조
개인정보의 처리정지 등	법 제37조
권리행사의 방법 및 절차	법 제38조
금지행위	법 제59조

4) 독점규제및거래공정화에관한법률

상호출자의 금지 등	법 제9조
계열회사에 대한 채무보증의 금지	법 제10조의2
대규모내부거래의 이사회 의결 및 공시	법 제11조의2
비상장회사 등의 중요사항 공시	법 제11조의3
기업집단현황 등에 관한 공시	법 제11조의4
주식소유현황등의 신고	법 제13조
부당한 공동행위의 금지	법 제19조
불공정거래행위의 금지	법 제23조
재판매가격유지행위의 제한	법 제29조

5) 하도급거래공정화에관한법률

서면의 발급 및 서류의 보존	법 제3조
부당한 하도급대금의 결정 금지	법 제4조
물품 등의 구매강제 금지	법 제5조
선급금의 지급	법 제6조
내국신용장의 개설	법 제7조
부당한 위탁취소의 금지 등	법 제8조
검사의 기준·방법 및 시기	법 제9조
부당반품의 금지	법 제10조
감액금지	법 제11조
물품구매대금 등의 부당결제 청구의 금지	법 제12조
경제적 이익의 부당요구 금지	법 제12조의2
기술자료 제공 요구 금지 등	법 제12조의3
하도급대금의 지급 등	법 제13조

건설하도급 계약이행 및 대금지급 보증	법 제13조의2
하도급대금의 직접 지급	법 제14조
관세 등 환급액의 지급	법 제15조
설계변경 등에 따른 하도급대금의 조정	법 제16조
원재료의 가격 변동에 따른 하도급대금의 조정	법 제16조의2
부당한 대물변제의 금지	법 제17조
부당한 경영간섭의 금지	법 제18조
보복조치의 금지	법 제19조
탈법행위의 금지	법 제20조

6) 표시광고의공정화에관한법률

부당한 표시·광고 행위의 금지	법 제3조
표시·광고 내용의 실증 등	법 제5조

III. 재무에 관한 사항

1. 요약재무정보

1-1 연결재무제표(K-IFRS)에 관한 사항

가. 요약연결재무정보

(1) 요약연결재무정보

(단위 : 백만원)

구 분	제30기	제29기	제 28 기
[비유동자산]	3,204,085	3,096,253	2,987,544
· 유형자산	1,631,937	1,710,135	1,672,143
· 무형자산	67,755	67,189	87,683
· 투자부동산	304,044	235,242	236,294
· 지분법적용투자자산	69,709	51,521	73,219
· 매도가능금융자산	429,993	407,178	369,982
· 기타금융자산	11	12	259
· 장기예치금	503,592	403,966	301,808
· 장기선급금	86,592	107,723	127,855
· 장기선급비용	6,057	7,064	4,624
· 장기매출채권및기타채권	69,697	74,744	86,455
· 이연법인세자산	34,698	31,479	27,224
[유동자산]	6,525,833	5,490,257	4,329,601
· 재고자산	2,214,401	2,069,635	1,933,058
· 매도가능금융자산	1,500	0	1,000
· 기타금융자산	1,824,907	1,377,494	799,074
· 선급당배소비세등	439,413	447,771	260,773
· 매출채권및기타채권	1,253,360	1,197,803	974,889
· 선급금	69,353	75,700	68,467
· 선급비용	23,110	17,000	16,857
· 현금및현금성자산	673,473	298,162	275,055
· 매각예정비유동자산	26,316	6,692	426
자산총계	9,729,918	8,586,510	7,317,145
[비유동부채]	542,033	520,963	571,329
· 장기차입금	115,953	102,242	128,965
· 장기매입채무및기타채무	32,036	2,7941	49,308

・장기선수금	9,877	10,390	14,587
・확정급여부채	118,014	117,559	127,663
・충당부채	4,703	2,766	2,871
・이연법인세부채	261,450	260,065	247,935
[유동부채]	2,132,994	1,830,701	1,092,660
・단기차입금	136,599	206,373	141,861
・유동성장기차입금	617	19,159	1,218
・매입채무및기타채무	610,820	573,870	471,964
・선수금	9,556	28,642	37,526
・당기법인세	210,213	224,836	180,809
・미지급담배소비세등	1,165,189	777,821	259,282
부채총계	2,675,027	2351,664	1,663,989
[자본금]	954,959	954,959	954,959
[기타자본잉여금]	6,477	Δ22	5,333
[자기주식]	Δ328,157	Δ337,062	Δ339,059
[자기주식처분이익]	513,776	494,648	492,032
[적립금]	4,294,762	3,702,553	3,424,607
[이익잉여금]	1,552,633	1,363,663	1,051,061
[지배기업 소유주지분]	6,994,450	6,178,739	5,588,934
[비지배지분]	60,442	56,107	64,222
자본총계	7,054,892	6,234,846	5,653,156
매출액	4,468,856	4,134,035	4,101,425
영업이익	1,468,834	1,366,335	1,196,918
법인세비용차감전순이익	1,571,030	1,429,858	1,146,963
당기순이익	1,203,742	1,046,154	800,412
・지배기업 소유주지분	1,210,187	1,047,221	809,277
・비지배기업 소유주지분	Δ6,445	Δ1,066	Δ8,865
포괄손익	1,203,841	1,015,684	731,799
・지배기업 소유주지분	1,209,463	1,018,604	742,203
・비지배기업 소유주지분	Δ5,621	Δ2,920	Δ10,404
기본및희석주당이익(원)	9,592	8,314	6,428
연결에 포함된 회사수	26	25	24

[Δ는 부(-)의 수치임]

(2) 연결대상회사의 변동내용
당사는 2009년부터 한국채택국제회계기준(K-IFRS)을 도입하였습니다. 한국채택국제회계기준 도입에 따른 연결대상회사의 변동내용은 아래와 같습니다.

회계기준	제30기 연간	제29기 연간	제28기 연간

한국채택 국제회계 기준 (K-IFRS) 적용 시	· (주)한국인삼공사 · 영진약품공업(주) · 태아산업(주) · KT&G Tutun Mamulleri Sanayi ve Ticaret A.S. · Korea Tabacos do Brasil Ltda. · KT&G Pars · KT&G Rus L.L.C. · (주)케이지씨라이프앤진 · KT&G USA Coporation · 길림한정인삼유한공사 · 코스모코스(주) · Renzoluc Pte., Ltd. · (주)케이티앤지생명과학 · (주)케이지씨예본 · K-Q HONGKONGI,Limited · 정관장고빈유한공사 · Korean Red Ginseng Corp., Inc · 정관장육년근상업 (상해)유한공사 · 주식회사 한국인삼공사재팬 · PT CKJ INDONESIA · PT KT&G Indonesia · PT Mandiri Maha Mulia · K&I HK Co.,Ltd · K&I HK China Co.,Ltd · (주)상상스테이 · KT&G Global Rus	· (주)한국인삼공사 · 영진약품공업(주) · 태아산업(주) · KT&G Tutun Mamulleri Sanayi ve Ticaret A.S. · Korea Tabacos do Brasil Ltda. · KT&G Pars · KT&G Rus L.L.C. · (주)케이지씨라이프앤진 · KT&G USA Coporation · 길림한정인삼유한공사 · 코스모코스(주) · Renzoluc Pte., Ltd. · (주)케이티앤지생명과학 · (주)케이지씨예본 · K-Q HONGKONGI,Limited · 정관장고빈유한공사 · Korean Red Ginseng Corp., Inc · 정관장육년근상업 (상해)유한공사 · 주식회사 한국인삼공사재팬 · PT CKJ INDONESIA · PT KT&G Indonesia · PT Mandiri Maha Mulia · K&I HK Co.,Ltd · K&I HK China Co.,Ltd · (주)상상스테이	· (주)한국인삼공사 · 영진약품공업(주) · 태아산업(주) · KT&G Tutun Mamulleri Sanayi ve Ticaret A.S. · Korea Tabacos do Brasil Ltda. · KT&G Pars · KT&G Rus L.L.C. · (주)케이지씨라이프앤진 · KT&G USA Coporation · 길림한정인삼유한공사 · 코스모코스(주) · Renzoluc Pte., Ltd. · (주)케이티앤지생명과학 · (주)케이지씨예본 · K-Q HONGKONGI,Limited · 정관장고빈유한공사 · Korean Red Ginseng Corp., Inc · 정관장육년근상업 (상해)유한공사 · 주식회사 한국인삼공사재팬 · PT CKJ INDONESIA · PT KT&G Indonesia · PT Mandiri Maha Mulia · K&I HK Co.,Ltd · K&I HK China Co.,Ltd
합 계	26개	25개	24개

1-2. 재무제표(K-IFRS)에 관한 사항

가. 요약재무정보

(단위 : 백만원)

구 분	제30기	제29기	제28기
[비유동자산]	3,656,685	3,495,243	3,327,232
· 유형자산	1,039,955	1,241,759	1,212,761
· 무형자산	26,344	20,462	17,968
· 투자부동산	416,043	207,555	208,467
· 관계기업투자	58,230	46,230	60,225
· 종속기업투자	1,127,710	1,103,525	1,060,919
· 매도가능금융자산	364,305	340,149	303,438
· 장기예치금	503,592	403,966	301,808
· 장기선급비용	5,397	6,707	4,160

· 장기매출채권및기타채권	115,109	124,890	157,486
[유동자산]	4,782,328	3,906,366	2,945,091
· 재고자산	911,169	886,154	909,012
· 매출채권및기타채권	1,086,301	999,548	783,727
· 선급담배소비세등	439,413	447,771	260,773
· 선급금	22,272	26,489	20,232
· 선급비용	5,732	4,152	3,921
· 매도가능금융자산	1,500	0	1,000
· 기타금융자산	1,787,569	1,332,563	770,638
· 현금및현금성자산	528,372	208,147	195,362
· 매각예정비유동자산	0	1,542	426
자산총계	8,439,013	7,401,609	6,272,323
[비유동부채]	136,869	124,034	176,362
· 장기매입채무및기타채무	19,881	18,045	41,049
· 장기선수금	319	491	2,344
· 확정급여부채	47,121	42,174	67,260
· 이연법인세부채	69,548	63,324	65,709
[유동부채]	1,762,300	1,429,755	786,070
· 단기차입금	3,851	5,031	5,551
· 매입채무및기타채무	436,270	433,824	347,240
· 선수금	972	26,024	26,246
· 당기법인세부채	174,192	199,767	157,545
· 미지급담배소비세등	1,147,015	765,109	249,488
부채총계	1,899,169	1,553,789	962,432
[자본금]	954,959	954,959	954,959
[기타자본잉여금]	3,582	3,582	3,582
[자기주식]	Δ328,157	Δ337,062	Δ339,059
[자기주식처분이익]	513,776	494,648	492,032
[적립금]	4,366,268	3,784,467	3,493,758
[이익잉여금]	1,029,416	947,226	704,619
자본총계	6,539,844	5,847,820	5,309,891
매출액	2,968,175	2,821,671	2,763,667
영업이익	1,301,942	1,240,158	1,074,752
법인세비용차감전순이익	1,415,049	1,297,251	1,062,729
당기순이익	1,096,955	971,105	759,650
포괄손익	1,092,276	961,372	724,771
기본및희석주당이익(원)	8,694	7,710	6,034

[Δ는 부(-)의 수치임]

※ 매출액은 담배소비세등이 차감된 순매출액

2. 연결재무제표

연결 재무상태표

제 30 기 2016.12.31 현재

제 29 기 2015.12.31 현재

제 28 기 2014.12.31 현재

(단위 : 원)

	제 30 기	제 29 기	제 28 기
자산			
비유동자산	3,204,085,499,988	3,096,252,804,867	2,987,544,311,952
유형자산 (주5,15)	1,631,937,343,813	1,710,135,120,220	1,672,142,567,694
무형자산 (주6)	67,754,954,970	67,188,821,027	87,682,534,944
투자부동산 (주7,15)	304,043,795,827	235,242,375,786	236,294,053,710
지분법적용 투자지분 (주4,8)	69,709,363,908	51,520,505,250	73,219,031,472
기타비유동금융자산	933,596,164,274	811,156,442,657	672,048,788,758
매도가능금융자산 (주9,31)	429,992,900,271	407,178,298,030	369,981,970,209
기타금융자산 (주13,15,31)	11,297,000	12,297,000	258,547,000
장기예치금 (주10,31,33)	503,591,967,003	403,965,847,627	301,808,271,549
장기매출채권 및 기타비유동채권	162,345,810,503	189,530,111,259	218,933,779,717
장기선급금 (주33)	86,592,031,600	107,722,858,700	127,855,261,500
장기선급비용	6,056,614,955	7,063,520,286	4,623,518,437
장기매출채권 및 기타채권 (주11,31)	69,697,163,948	74,743,732,273	86,454,999,780
이연법인세자산 (주28)	34,698,066,693	31,479,428,668	27,223,555,657
유동자산	6,525,832,947,925	5,490,256,718,589	4,329,600,234,999
재고자산 (주12)	2,214,400,997,791	2,069,634,957,525	1,933,058,471,006
기타유동금융자산	1,826,406,873,771	1,377,493,970,374	800,073,628,182
유동매도가능금융자산 (주9,31)	1,500,000,000	0	1,000,000,000
기타금융자산 (주13,15,31,32)	1,824,906,873,771	1,377,493,970,374	799,073,628,182
선급담배소비세 등	439,413,273,893	447,771,134,339	260,773,189,947
매출채권 및 기타유동채권	1,345,824,005,291	1,290,502,608,314	1,060,214,238,833
매출채권 및 기타채권 (주11,24,31)	1,253,359,896,112	1,197,803,002,920	974,889,372,236
단기선급금 (주33)	69,353,170,900	75,700,155,120	68,467,429,134
단기선급비용	23,110,938,279	16,999,450,274	16,857,437,463
현금및현금성자산 (주13,31,32)	673,472,602,359	298,161,642,262	275,055,091,031
매각예정 또는 소유주에 대한 분배예정으로 분류된 비유동자산이나 처분자산집단 (주4,15)	26,315,194,820	6,692,405,775	425,616,000
자산총계	9,729,918,447,913	8,586,509,523,456	7,317,144,546,951
자본			
납입자본	954,959,485,000	954,959,485,000	954,959,485,000
자본금 (주1,16)	954,959,485,000	954,959,485,000	954,959,485,000
기타자본구성요소	4,486,857,567,482	3,860,116,888,586	3,582,912,769,053
기타자본잉여금 (주16)	6,476,529,001	(22,275,203)	5,332,683,380
자기주식 (주17)	(328,157,286,128)	(337,062,051,771)	(339,058,604,770)
자기주식처분이익 (주17)	513,775,933,891	494,648,206,118	492,032,107,528
적립금 (주18)	4,294,762,390,718	3,702,553,009,442	3,424,606,582,915
이익잉여금 (주19)	1,552,632,915,172	1,363,663,484,145	1,051,061,435,551
지배기업의 소유주에게 귀속되는 자본	6,994,449,967,654	6,178,739,857,731	5,588,933,689,604

비지배지분	60,441,825,935	56,107,071,578	64,221,716,044
자본총계	7,054,891,793,589	6,234,846,929,309	5,653,155,405,648
부채			
비유동부채	542,033,256,953	520,962,213,180	571,329,004,116
장기차입금 (주15,22,31,32)	115,952,585,869	102,241,528,598	128,965,116,008
장기매입채무 및 기타비유동채무	41,912,932,388	38,331,325,698	63,895,254,827
장기매입채무 및 기타채무 (주15,21,31)	32,036,426,315	27,941,482,593	49,307,878,440
장기선수금	9,876,506,073	10,389,843,105	14,587,376,387
순확정급여부채 (주23)	118,013,790,190	117,558,519,671	127,663,056,777
비유동충당부채	4,703,528,703	2,765,678,092	2,870,711,470
이연법인세부채 (주28)	261,450,419,803	260,065,161,121	247,934,865,034
유동부채	2,132,993,397,371	1,830,700,380,967	1,092,660,137,187
단기차입금 (주15,22,31,32)	136,598,681,047	206,372,613,169	141,860,806,005
유동성장기차입금 (주15,22,31,32)	616,766,662	19,159,105,164	1,218,046,664
매입채무 및 기타유동채무	620,376,059,339	602,511,733,860	509,490,348,780
매입채무 및 기타채무 (주21,31)	610,820,106,711	573,870,051,639	471,963,966,853
단기선수금	9,555,952,628	28,641,682,221	37,526,381,927
미지급당배소비세등	1,165,188,826,804	777,821,321,392	259,281,662,799
당기법인세부채 (주28)	210,213,063,519	224,835,607,382	180,809,272,939
부채총계	2,675,026,654,324	2,351,662,594,147	1,663,989,141,303
자본과부채총계	9,729,918,447,913	8,586,509,523,456	7,317,144,546,951

연결 포괄손익계산서

제 30 기 2016.01.01 부터 2016.12.31 까지

제 29 기 2015.01.01 부터 2015.12.31 까지

제 28 기 2014.01.01 부터 2014.12.31 까지

(단위 : 원)

	제 30 기	제 29 기	제 28 기
수익(매출액) (주4,24,33)	4,468,855,746,161	4,134,035,080,230	4,101,425,018,304
매출원가 (주24,25)	1,774,287,260,847	1,604,612,110,516	1,814,251,060,185
매출총이익	2,694,568,485,314	2,529,422,969,714	2,287,173,958,119
판매비와관리비 (주25)	1,225,734,579,344	1,163,088,095,614	1,090,255,983,268
영업이익(손실) (주4)	1,468,833,905,970	1,366,334,874,100	1,196,917,974,851
기타이익 (주26)	131,125,386,084	118,046,473,986	89,634,890,561
기타비용 (주26)	100,174,264,892	134,168,515,672	186,945,445,765
금융수익 (주27,31)	70,694,354,822	87,576,659,105	58,562,863,465
금융원가 (주27,31)	14,106,303,992	8,596,726,957	10,012,286,453
지분법 적용대상인 관계기업과 조인트벤처의 당기순손익에 대한 지분 (주8)	14,657,051,488	664,968,086	(1,195,013,875)
법인세비용차감전순이익(손실)	1,571,030,129,480	1,429,857,732,648	1,146,962,982,784
법인세비용 (주28)	367,287,782,680	383,703,238,480	346,551,136,789
당기순이익(손실)	1,203,742,346,800	1,046,154,494,168	800,411,845,995
기타포괄손익	99,018,778	(30,470,219,793)	(68,613,054,984)
당기손익으로 재분류되지 않는 세후기타포괄손익	(24,611,262,225)	37,173,114	(21,654,572,935)
법인세비용차감후기타포괄손익, 확정급여제도의 재측정손익 (주23)	(24,611,262,225)	37,173,114	(21,654,572,935)
당기손익으로 재분류되는 세후기타포괄손익	24,710,281,003	(30,507,392,907)	(46,958,482,049)

매도가능금융자산	11,436,042,361	(16,075,650,441)	(8,732,673,623)
관계기업의 기타포괄손익에 대한 지분	643,694,570	(513,855,157)	355,044,305
해외사업장환산외환차이	12,630,544,072	(13,917,887,309)	(38,580,852,731)
총포괄손익	1,203,841,365,578	1,015,684,274,375	731,798,791,011
당기순이익(손실)의 귀속			
지배기업의 소유주에게 귀속되는 당기순이익(손실)	1,210,186,965,223	1,047,220,980,548	809,277,195,284
비지배지분에 귀속되는 당기순이익(손실)	(6,444,618,423)	(1,066,486,380)	(8,865,349,289)
포괄손익의 귀속			
포괄손익, 지배기업의 소유주에게 귀속되는 지분	1,209,462,845,103	1,018,604,395,121	742,203,108,257
포괄손익, 비지배지분	(5,621,479,525)	(2,920,120,746)	(10,404,317,246)
주당이익			
기본주당이익(손실) (단위 : 원) (주29)	9,592	8,314	6,428

연결 자본변동표

제 30 기 2016.01.01 부터 2016.12.31 까지

제 29 기 2015.01.01 부터 2015.12.31 까지

제 28 기 2014.01.01 부터 2014.12.31 까지

(단위 : 원)

			자본								
			지배기업의 소유주에게 귀속되는 자본							비지배지분	자본 합계
			자본금	기타자본잉여금	자기주식	자기주식처분이익	적립금	미처분이익잉여금 (미처리결손금)	지배기업의 소유주에게 귀속되는 자본 합계		
2014.01.01 (기초자본)			954,959,485,000	5,332,683,380	(339,058,604,770)	492,032,107,528	3,367,072,251,036	769,268,819,173	5,249,606,741,347	74,570,455,581	5,324,177,196,928
자본의 변동	포괄손익	당기순이익(손실)	0	0	0	0		809,277,195,284	809,277,195,284	(8,865,349,289)	800,411,845,995
		기타포괄손익	0	0	0	0	(46,987,313,056)	(20,086,773,971)	(67,074,087,027)	(1,538,967,957)	(68,613,054,984)
		총포괄손익	0	0	0	0	(46,987,313,056)	789,190,421,313	742,203,108,257	(10,404,317,246)	731,798,791,011
	배당금지급		0	0	0	0		(402,876,160,000)	(402,876,160,000)	0	(402,876,160,000)
	자기주식 거래에 따른 증가(감소)	자기주식의 취득	0	0	0	0	0	0	0	0	0
		자기주식의 처분	0	0	0	0	0	0	0	0	0
	연구및인력개발준비금의 이입		0	0	0	0	(47,478,355,065)	47,478,355,065	0	0	0
	연구및인력개발준비금의 전입		0	0	0	0	0	0	0	0	0
	종속기업의 취득		0	0	0	0	0	0	0	0	0
	별도적립금의전입		0	0	0	0	0	0	0	0	0
	종속기업에 유상증자		0	0	0	0	0	0	0	0	0
	법정적립금의 적립		0	0	0	0	152,000,000,000	(152,000,000,000)	0	0	0
	전환권의 소멸		0	0	0	0	0	0	0	0	0
	전환상환우선주의 전환		0	0	0	0	0	0	0	0	0
	비지배지분의변동		0	0	0	0	0	0	0	0	0
	기타		0	0	0	0	0	0	0	55,577,709	55,577,709
2014.12.31 (기말자본)			954,959,485,000	5,332,683,380	(339,058,604,770)	492,032,107,528	3,424,606,582,915	1,051,061,435,551	5,588,933,689,604	64,221,716,044	5,653,155,405,648
2015.01.01 (기초자본)			954,959,485,000	5,332,683,380	(339,058,604,770)	492,032,107,528	3,424,606,582,915	1,051,061,435,551	5,588,933,689,604	64,221,716,044	5,653,155,405,648
자본의 변동	포괄손익	당기순이익(손실)	0	0	0	0	0	1,047,220,980,548	1,047,220,980,548	(1,066,486,380)	1,046,154,494,168
		기타포괄손익	0	0	0	0	(30,458,112,638)	1,841,527,211	(28,616,585,427)	(1,853,634,366)	(30,470,219,793)
		총포괄손익	0	0	0	0	(30,458,112,638)	1,049,062,507,759	1,018,604,395,121	(2,920,120,746)	1,015,684,274,375
	배당금지급		0	0	0	0		(428,055,920,000)	(428,055,920,000)	0	(428,055,920,000)
	자기주식 거래에 따른 증가(감소)	자기주식의 취득	0	0	0	0	0	0	0	0	0
		자기주식의 처분	0	0	1,996,552,999	2,616,098,590	0	0	4,612,651,589	0	4,612,651,589
	연구및인력개발준비금의 이입		0	0	0	0	(12,521,644,935)	12,521,644,935	0	0	0
	연구및인력개발준비금의 전입		0	0	0	0	0	0	0	0	0
	종속기업의 취득		0	0	0	0	0	0	0	0	0
	별도적립금의전입		0	0	0	0	320,926,184,100	(320,926,184,100)	0	0	0
	종속기업에 유상증자		0	127,731,313	0	0	0	0	127,731,313	117,333,687	245,065,000
	법정적립금의 적립		0	0	0	0	0	0	0	0	0

	전환권의 소멸		0	(5,482,689,896)	0	0	0	0	(5,482,689,896)	(5,390,310,104)	(10,873,000,000)
	전환상환우선주의 전환		0	0	0	0	0	0	0	0	0
	비지배지분의변동		0	0	0	0	0	0	0	0	0
	기타		0	0	0	0	0	0	0	78,452,697	78,452,697
2015.12.31 (기말자본)			954,959,485,000	(22,275,203)	(337,062,051,771)	494,648,206,118	3,702,553,009,442	1,363,663,484,145	6,178,739,857,731	56,107,071,578	6,234,846,929,309
2016.01.01 (기초자본)			954,959,485,000	(22,275,203)	(337,062,051,771)	494,648,206,118	3,702,553,009,442	1,363,663,484,145	6,178,739,857,731	56,107,071,578	6,234,846,929,309
자본의 변동	포괄손익	당기순이익(손실)	0	0	0	0	0	1,210,186,965,223	1,210,186,965,223	(6,444,618,423)	1,203,742,346,800
		기타포괄손익	0	0	0	0	24,606,889,226	(25,331,009,346)	(724,120,120)	823,138,898	99,018,778
		총포괄손익	0	0	0	0	24,606,889,226	1,184,855,955,877	1,209,462,845,103	(5,621,479,525)	1,203,841,365,578
	배당금지급		0	0	0	0	0	(428,284,032,800)	(428,284,032,800)	0	(428,284,032,800)
	자기주식 거래에 따른 증가(감소)	자기주식의 취득	0	0	0	0	0	0	0	0	0
		자기주식의 처분	0	0	8,904,765,643	19,127,727,773	0	0	28,032,493,416	0	28,032,493,416
	연구및인력개발준비금의 이입		0	0	0	0	(10,000,000,000)	10,000,000,000	0	0	0
	연구및인력개발준비금의 전입		0	0	0	0	0	0	0	0	0
	종속기업의 취득		0	0	0	0	0	0	0	0	0
	별도적립금의전입		0	0	0	0	577,602,492,050	(577,602,492,050)	0	0	0
	종속기업에 유상증자		0	0	0	0	0	0	0	0	0
	법정적립금의 적립		0	0	0	0	0	0	0	0	0
	전환권의 소멸		0	0	0	0	0	0	0	0	0
	전환상환우선주의 전환		0	7,780,418,985	0	0	0	0	7,780,418,985	10,219,579,515	17,999,998,500
	비지배지분의변동		0	(1,281,614,781)	0	0	0	0	(1,281,614,781)	(282,833,419)	(1,564,448,200)
	기타		0	0	0	0	0	0	0	19,487,786	19,487,786
2016.12.31 (기말자본)			954,959,485,000	6,476,529,001	(328,157,286,128)	513,775,933,891	4,294,762,390,718	1,552,632,915,172	6,994,449,967,654	60,441,825,935	7,054,891,793,589

연결 현금흐름표

제 30 기 2016.01.01 부터 2016.12.31 까지

제 29 기 2015.01.01 부터 2015.12.31 까지

제 28 기 2014.01.01 부터 2014.12.31 까지

(단위 : 원)

	제 30 기	제 29 기	제 28 기
영업활동현금흐름	1,488,813,403,573	1,258,912,454,064	760,920,772,921
영업에서 창출된 현금 (주34)	1,873,246,500,578	1,584,912,685,052	1,054,822,584,281
법인세납부	(384,433,097,005)	(326,000,230,988)	(293,901,811,360)
투자활동현금흐름 (주34)	(626,544,994,745)	(855,357,652,727)	(462,068,779,734)
이자수취	35,542,599,083	35,094,042,013	35,043,484,254
장기예치금 투자이익의 수치	0	0	1,345,624,535
배당금수취	18,395,416,187	19,196,113,264	20,259,022,502
유형자산의 처분	11,638,075,398	10,215,305,920	11,378,245,830
무형자산의 처분	1,545,174,180	2,877,770,923	217,718,669
매각예정으로 분류된 비유동자산이나 처분자산집단의 처분	7,944,800,000	4,260,000,000	62,991,264
매도가능금융자산의 처분	34,098,838,705	232,830,000	14,515,095,970
종속기업에 대한 투자자산의 처분	0	0	0
지분법적용 투자지분의 처분	13,094,939,340	13,625,044,628	0
대여금및수취채권의 처분	15,327,622,946	11,858,492,475	13,438,740,800
보증금의 감소	20,317,380,330	28,424,653,946	27,387,901,127
유형자산의 취득	(150,815,570,819)	(208,912,189,112)	(260,869,885,759)
무형자산의 취득	(9,221,573,985)	(6,072,530,810)	(2,093,835,633)
투자부동산의 취득	(10,092,446,930)	(2,492,140,437)	(68,573,716,083)

지분법적용 투자지분의 취득	(19,000,000,000)	0	0
매도가능금융자산의 취득	(31,000,000,000)	(34,200,000,000)	(53,592,108,354)
대여금및수취채권의 취득	(470,691,832)	(51,329,628,426)	(350,331,253)
보증금의 증가	(29,668,442,388)	(21,437,008,050)	(24,184,879,532)
장기예치금의 증가	(89,662,782,736)	(78,491,781,170)	(70,093,614,232)
파생상품거래의 정산	0	4,488,000	0
기타금융자산의 취득	(444,518,332,224)	(578,211,115,891)	(105,959,233,839)
재무활동현금흐름 (주33)	(483,963,366,130)	(380,147,527,266)	(353,760,890,003)
종속기업의 유상증자	0	245,065,000	0
이자지급	(228,817,235)	(6,131,349,765)	(3,220,737,822)
배당금지급	(428,284,032,800)	(428,055,920,000)	(402,876,160,000)
차입금의 증가	637,914,274,181	702,039,941,591	302,077,620,057
임대보증금의 증가	3,802,517,000	3,190,643,600	4,113,050,807
주식의 발행	(128,058,860)	(249,440,040)	0
차입금의 상환	(692,813,822,146)	(646,030,206,182)	(251,295,972,749)
임대보증금의 감소	(4,225,426,270)	(5,156,261,470)	(2,558,690,296)
환율변동효과 반영전 현금및현금성자산의 순증가(감소)	378,305,042,698	23,407,274,071	(54,908,896,816)
기초현금및현금성자산	298,161,642,262	275,055,091,031	330,049,190,711
현금및현금성자산에 대한 환율변동효과	(2,994,082,601)	(300,722,840)	(85,202,864)
기말현금및현금성자산	673,472,602,359	298,161,642,262	275,055,091,031

3. 연결재무제표 주석

제 30(당) 기 2016년 01월 01일부터 2016년 12월 31일까지
제 29(전) 기 2015년 01월 01일부터 2015년 12월 31일까지

회사명 : 주식회사 케이티앤지와 그 종속기업

1. 연결대상회사의 개요
2016년 12월 31일로 종료하는 보고기간에 대한 연결재무제표는 주식회사 케이티앤지(이하 "지배기업")와 그 종속기업(이하 통칭하여 "연결회사"), 연결회사의 지분법피투자기업에 대한 지분으로 구성되어 있습니다.

(1) 지배기업의 개요
지배기업은 담배제조 및 판매업을 주요 사업으로 영위하고 있습니다. 지배기업은 담배제조를 위한 신탄진공장 외 2개의 제조공장, 제조담배 판매를 위한 14개의 지역본부와 123개의 지점, 잎담배가공을 위한 김천공장 및 포장지제조를 위한 천안공장 등을 가지고 있으며, 본점 소재지는 대전 대덕구 벚꽃길 71입니다.

지배기업은 1987년 4월 1일자로 한국전매공사법에 의거 100% 현물출자에 의한 정부투자기관인 한국전매공사로 설립되었으며, 1989년 4월 1일자로 한국담배인삼공사법에 의한 주식회사 한국담배인삼공사로 변경되었습니다. 1997년 8월 28일자로 공포되고 1997년 10월 1일자로 시행된 공기업의경영구조개선및민영화에관한법률에의거 경영 효율성 향상과 조속한 민영화 추진을 위하여 정부투자기관관리기본법의 적용대상에서 제외되는 정부출자기관

으로 전환됨과 동시에 상법에 의한 주식회사로 경영체제가 변경되었습니다. 이후 정부의 공기업 민영화 및 경영혁신계획 방침에 따라 1999년 1월 1일자로 홍삼사업을 분리하여 지배기업의 홍삼사업 관련 자산과 부채를 신설된 (주)한국인삼공사에 사업포괄 현물출자를 하였습니다. 또한, 지배기업은 2002년 12월 27일자로 지배기업의 상호를 주식회사 한국담배인삼공사에서 주식회사 케이티앤지로 변경하였습니다.

한편, 지배기업은 1999년 10월 8일자로 정부보유주식 중 28,650,000주를 공모를 통해 매각하고 주식을 (주)한국거래소(구, 한국증권선물거래소)의 유가증권시장에 상장하였으며, 2001년 10월 31일과 2002년 10월 17일에 룩셈부르크 증권거래소(Luxembourg Stock Exchange)에 각각 45,400,000주와 35,816,658주의 해외주식 예탁 증서(해외주식 예탁증서 2주가 지배기업주식 1주를 나타냄)를 상장하였습니다. 이후 2009년 6월 25일자로 동 예탁증서의 거래시장을 룩셈부르크 증권거래소내의 BdL Market에서 Euro MTF로 변경하였습니다.

당기말 현재 지배기업의 주식분포상황은 다음과 같습니다.

구분	소유주식수	지분율
국민연금공단	11,958,664주	8.71%
중소기업은행	9,510,485주	6.93%
우리사주조합	2,809,669주	2.05%
자기주식	11,027,370주	8.03%
기타	101,986,309주	74.28%
합계	137,292,497주	100.00%

(2) 종속기업의 개요
당기말 현재 연결대상 종속기업의 현황은 다음과 같습니다.

투자회사	피투자회사	주요영업활동	지분율	결산일	소재국
(주)케이티앤지	(주)한국인삼공사	홍삼 등의 제조・판매업	100.00%	2016.12.31	국내
	영진약품공업(주)	의약품 제조・판매업	53.00%	2016.12.31	국내
	태아산업(주)	제지식 판상엽 제조업	100.00%	2016.12.31	국내
	KT&G Tutun Mamulleri Sanayi ve Ticaret A.S.	담배 제조・판매업	99.99%	2016.12.31	터키
	Korea Tabacos do Brasil Ltda.	잎담배 가공업	99.99%	2016.12.31	브라질
	KT&G Pars	담배 제조・판매업	99.99%	2016.12.31	이란
	KT&G Rus L.L.C.	담배 제조・판매업	100.00%	2016.12.31	러시아
	KT&G USA Corporation(구, Global Trading, Inc.)	담배 판매업	100.00%	2016.12.31	미국
	(주)코스모코스(구, 소망화장품(주))	화장품 제조・판매업	98.49%	2016.12.31	국내
	Renzoluc Pte., Ltd.(*)	담배 제조・판매업	100.00%	2016.12.31	싱가포르
	(주)케이티앤지생명과학	의학 및 약학 연구개발업	34.03%	2016.12.31	국내
	(주)케이지씨예본	한약재의 제조・판매업	100.00%	2016.12.31	국내
	K-Q HongKong I, Limited(*)	홍삼 등의 제조・판매업	100.00%	2016.12.31	홍콩
	PT KT&G Indonesia	담배 제조・판매업	99.99%	2016.12.31	인도네시아
	K&I HK Co., Ltd.	화장품 등 판매업	100.00%	2016.12.31	홍콩
	K&I China Co., Ltd.	화장품 등 판매업	100.00%	2016.12.31	중국

	(주)상상스테이	호텔업	100.00%	2016.12.31	국내
	KT&G Global Rus L.L.C.	담배 판매업	100.00%	2016.12.31	러시아
Renzoluc Pte., Ltd.	PT Mandiri Maha Mulia	담배 제조・판매업	66.47%	2016.12.31	인도네시아
(주)한국인삼공사	(주)케이지씨라이프앤진	홍삼류 방문판매	100.00%	2016.12.31	국내
	정관장고빈유한공사	홍삼 등의 제조・판매업	100.00%	2016.12.31	대만
	Korean Red Ginseng Corp., Inc.	홍삼 등의 제조・판매업	100.00%	2016.12.31	미국
	정관장육년근상업(상해)유한공사	홍삼 등의 제조・판매업	100.00%	2016.12.31	중국
	주식회사 한국인삼공사재팬	홍삼 등의 제조・판매업	100.00%	2016.12.31	일본
	PT CKJ INDONESIA	홍삼 등의 제조・판매업	99.88%	2016.12.31	인도네시아
	길림한정인삼유한공사	홍삼 등의 제조・판매업	100.00%	2016.12.31	중국

(*) 상기 지분율은 전환상환우선주 및 상환우선주를 제외한 지분율이며, 당기말 현재 우선주를 포함한 지분율은 각각 68.91%, 50.00% 입니다.

당기 중 지배기업은 (주)코스모코스의 전환상환우선주를 전환하여 동 종속기업의 지분 27,417백만원을 추가 취득하였는바, 이에 따라 동 종속기업에 대한 지분율이 97.73%에서 98.49%로 증가하였습니다.

당기 중 (주)케이티앤지생명과학의 전환상환우선주 6,149,639주가 보통주로 전환되었고, 지배기업은 동 종속기업의 지분 301,841주를 1,565백만원에 추가 취득하였는바, 이에 따라 동 종속기업에 대한 지분율이 73.94%에서 34.03%로 감소하였습니다.한편, (주)케이티앤지생명과학은 2017년 1월 13일자로 영진약품공업(주)에 흡수합병되었습니다.

당기 중 지배기업은 (주)케이지씨라이프앤진의 지분 전액을 현물출자하여 (주)한국인삼공사의 지분을 추가 취득하였습니다.

(3) 종속기업의 재무정보 요약
당기말 현재 종속기업의 요약 재무정보는 다음과 같습니다.

(단위: 백만원)					
피투자회사	자산총액	부채총액	매출액	당기순손익	총포괄손익
(주)한국인삼공사	1,867,855	310,993	1,107,646	85,209	75,857
영진약품공업(주)	199,354	93,186	193,134	4,202	5,744
태아산업(주)	15,668	4,393	13,857	652	512
KT&G Tutun Mamulleri Sanayi ve Ticaret A.S.	46,667	39,256	14,700	(1,156)	(2,465)
Korea Tabacos do Brasil Ltda.	2,615	6	-	-	-
KT&G Pars	24,820	50,999	883	(8,236)	(8,236)
KT&G Rus L.L.C.	157,332	84,304	32,126	6,716	20,879
KT&G USA Corporation	50,367	30,020	134,898	1,061	1,686
(주)코스모코스	76,557	21,161	82,336	(6,757)	(7,307)
Renzoluc Pte., Ltd.	45,479	81,075	-	(4,729)	(6,512)
(주)케이티앤지생명과학	10,829	508	120	(8,612)	(8,599)
(주)케이지씨예본	58,511	11,239	8,458	258	210
K-Q HongKong I, Limited	41,379	-	-	(1,646)	(413)
PT KT&G Indonesia	16,731	42,128	19,955	(3,625)	(4,887)

K&I HK Co., Ltd.	1,280	699	2,269	386	408
K&I China Co., Ltd.	4,047	1,550	928	(2,160)	(2,286)
(주)상상스테이	14,082	2,605	9,591	(8,097)	(8,097)
KT&G Global Rus L.L.C.	20,145	18,483	-	(23)	165
PT Mandiri Maha Mulia	23,244	15,950	18,142	3,231	3,540
(주)케이지씨라이프앤진	24,200	7,611	51,771	(2,574)	(2,537)
정관장고빈유한공사	13,004	11,795	16,975	(264)	(199)
Korean Red Ginseng Corp., Inc.	11,841	7,532	18,595	243	731
정관장육년근상업(상해)유한공사	29,428	13,953	27,717	(7,026)	(7,447)
주식회사 한국인삼공사재팬	4,947	3,680	13,112	264	320
PT CKJ INDONESIA	1,042	1,127	-	-	(5)
길림한정인삼유한공사	73,310	7,054	3,816	(6,025)	(7,311)

(4) 연결대상범위의 변동
지배기업은 당기 중 KT&G Global Rus L.L.C.를 출자설립하였습니다.

2. 재무제표의 작성기준

(1) 회계기준의 적용
연결회사는 주식회사의외부감사에관한법률 제13조 1항 1호에서 규정하고 있는 국제회계기준위원회의 국제회계기준을 채택하여 정한 회계처리기준인 한국채택국제회계기준에 따라 연결재무제표를 작성하였습니다.

연결회사의 연결재무제표는 주석 36에서 설명하는 바와 같이 PT Trisakti Purwosari Makmur에 대한 지배력 판단 등으로 인한 조정사항을 반영하여 재작성되었습니다. 동 수정재무제표는 2020년 11월 5일자 이사회에서 승인되었으며, 2017년 1월 19일자 이사회에서 승인된 재무제표와 상이합니다.

(2) 측정기준
연결재무제표는 아래에서 열거하고 있는 연결재무상태표의 주요 항목을 제외하고는 역사적 원가를 기준으로 작성되었습니다.
● 공정가치로 측정되는 파생상품
● 공정가치로 측정되는 매도가능금융상품
● 확정급여채무의 현재가치에서 사외적립자산의 공정가치를 차감한 순확정급여부채

(3) 기능통화와 표시통화
연결회사 내 개별기업의 재무제표는 각 개별기업의 영업활동이 이루어지는 주된 경제환경의 통화인 기능통화로 작성되고 있습니다. 연결회사의 연결재무제표는 보고기업인 지배기업의 기능통화 및 표시통화인 원화로 작성하여 보고하고 있습니다.

(4) 추정과 판단
한국채택국제회계기준에서는 재무제표를 작성함에 있어서 회계정책의 적용이나, 보고기간 말 현재 자산, 부채 및 수익, 비용의 보고금액에 영향을 미치는 사항에 대하여경영진의 최선의 판단을 기준으로 한 추정치와 가정의 사용을 요구하고 있습니다. 보고기간 말 현재 경영

진의 최선의 판단을 기준으로 한 추정치와 가정이 실제 환경과다를 경우 이러한 추정치와 실제결과는 다를 수 있습니다.

추정치와 추정에 대한 기본 가정은 지속적으로 검토되고 있으며, 회계추정의 변경은 추정이 변경된 기간과 미래 영향을 받을 기간 동안 인식되고 있습니다.

① 경영진의 판단
연결재무제표에 인식된 금액에 유의한 영향을 미치는 회계정책의 적용과 관련된 주요한 경영진의 판단에 대한 정보는 다음의 주석에 포함되어 있습니다.
● 주석 3: 금융상품의 분류
● 주석 8: 공동약정의 분류

② 가정과 추정의 불확실성
다음 보고기간 이내에 중요한 조정이 발생할 수 있는 유의한 위험이 있는 가정과 추정의 불확실성에 대한 정보는 다음의 주석에 포함되어 있습니다.
● 주석 6: 손상검사 - 회수가능액의 추정
● 주석 23: 확정급여채무의 측정 - 주요 보험수리적 가정
● 주석 28: 이연법인세자산의 인식 - 차감할 일시적차이 등의 실현가능성
● 주석 33: 우발부채 - 자원의 유출 가능성과 금액에 대한 가정

③ 공정가치 측정
연결회사의 회계정책과 공시사항은 다수의 금융 및 비금융자산과 부채에 대해 공정가치 측정을 요구하고 있는바, 연결회사는 공정가치 평가 정책과 절차를 수립하고 있습니다. 동 정책과 절차에는 공정가치 서열체계에서 수준 3으로 분류되는 공정가치를 포함한 모든 유의적인 공정가치 측정의 검토를 책임지는 평가부서의 운영을 포함하고 있으며, 그 결과는 재무담당임원에게 직접 보고되고 있습니다.

평가부서는 정기적으로 관측가능하지 않은 유의적인 투입변수와 평가 조정을 검토하고 있습니다. 공정가치 측정에서 중개인 가격이나 평가기관과 같은 제3자 정보를 사용하는 경우, 평가부서에서 제3자로부터 입수한 정보에 근거한 평가가 공정가치 서열체계 내 수준별 분류를 포함하고 있으며 해당 기준서의 요구사항을 충족한다고 결론을 내릴 수 있는지 여부를 판단하고 있습니다.

연결회사는 유의적인 평가 문제를 감사위원회에 보고하고 있습니다.

자산이나 부채의 공정가치를 측정하는 경우, 연결회사는 최대한 시장에서 관측가능한 투입변수를 사용하고 있습니다. 공정가치는 다음과 같이 가치평가기법에 사용된 투입변수에 기초하여 공정가치 서열체계 내에서 분류됩니다.

구분	투입변수
수준 1	측정일에 동일한 자산이나 부채에 대한 접근 가능한 활성시장의 조정되지 않은 공시가격
수준 2	수준 1의 공시가격 이외에 자산이나 부채에 대해 직접적으로 또는 간접적으로 관측가능한 투입변수
수준 3	자산이나 부채에 대한 관측가능하지 않은 투입변수

자산이나 부채의 공정가치를 측정하기 위해 사용되는 여러 투입변수가 공정가치 서열체계 내에서 다른 수준으로 분류되는 경우, 연결회사는 측정치 전체에 유의적인 공정가치 서열체계에서 가장 낮은 수준의 투입변수와 동일한 수준으로 공정가치 측정치 전체를 분류하고 있으며, 변동이 발생한 보고기간 말에 공정가치 서열체계의 수준간 이동을 인식하고 있습니다.

공정가치 측정 시 사용된 가정의 자세한 정보는 아래 주석에 포함되어 있습니다.
● 주석 7: 투자부동산
● 주석 31: 금융상품

3. 유의적인 회계정책
당기 및 비교표시된 전기의 연결재무제표는 동일한 회계정책을 적용하여 작성되었습니다. 연결회사가 한국채택국제회계기준에 따른 연결재무제표 작성에 적용한 유의적인 회계정책은 다음과 같습니다.

(1) 연결

① 비지배지분
비지배지분은 취득일에 피취득자의 식별가능한 순자산에 대해 인식한 금액 중 현재의 지분상품의 비례적 몫으로 측정하고 있습니다.

지배력을 상실하지 않는 종속기업에 대한 지배기업의 소유지분 변동은 자본거래로 회계처리하고 있습니다.

② 종속기업
종속기업은 연결회사에 의해 지배되는 기업입니다. 연결회사는 피투자기업에 대한 관여로 변동이익에 노출되거나 변동이익에 대한 권리가 있고 피투자기업에 대하여 자신의 힘으로 그러한 이익에 영향을 미치는 능력이 있을 때 피투자기업을 지배합니다. 종속기업의 재무제표는 지배기업이 종속기업에 대한 지배력을 획득하는 날부터 지배력을 상실할 때까지 연결재무제표에 포함됩니다.

③ 지배력의 상실
지배기업이 종속기업에 대한 지배력을 상실한다면, 연결재무상태표에서 종전의 종속기업에 대한 자산과 부채를 제거하고 종전의 지배지분에 귀속되는 지배력 상실 관련 손익을 인식합니다. 종속기업에 대한 잔존 투자는 지배력을 상실한 때의 공정가치로인식합니다.

④ 지분법피투자기업에 대한 지분
연결회사의 지분법피투자기업에 대한 지분은 관계기업과 공동기업의 지분으로 구성되어 있습니다.

관계기업은 연결회사가 재무정책 및 영업정책에 대한 유의적인 영향력을 보유하고 있으나, 지배하거나 공동지배하지 않는 기업입니다. 공동기업은 연결회사가 약정의 자산에 대한 권리와 부채에 대한 의무를 보유하는 것이 아니라 약정의 순자산에 대한권리를 보유하고 있는 기업입니다.

관계기업과 공동기업에 대한 투자지분은 최초에 거래원가를 포함하여 원가로 인식하고, 취

득 후에는 지분법을 사용하여 회계처리하고 있습니다. 즉, 취득일 이후에 발생한 피투자자의 당기순손익 및 기타포괄손익 중 연결회사의 지분에 해당하는 금액을 장부금액에 가감하고, 피투자자에게 받은 분배액은 투자지분의 장부금액에서 차감하고 있습니다.

⑤ 내부거래제거
연결회사 내의 거래, 이와 관련된 잔액, 수익과 비용, 미실현손익은 연결재무제표 작성시 모두 제거하고 있습니다. 한편, 연결회사는 지분법피투자기업과의 거래에서 발생한 미실현이익 중 연결회사의 몫은 제거하고 있으며, 미실현손실은 자산손상의 증거가 없다면 미실현이익과 동일한 방식으로 제거하고 있습니다.

⑥ 동일지배하 사업결합
동일지배하에 있는 기업실체나 사업에 대한 결합은 취득한 자산과 인수한 부채를 최상위 지배기업의 연결재무제표상 장부금액으로 인식하고 있습니다. 연결회사는 이전대가와 취득한 순자산 장부금액의 차액을 자본잉여금에서 가감하고 있습니다.

(2) 공동약정
공동약정은 연결회사와 다른 당사자들이 공동지배력을 보유하고 있는 약정으로, 공동지배력은 약정의 지배력에 대한 계약상 합의된 공유로서, 관련 활동에 대한 결정에지배력을 공유하는 당사자들 전체의 동의가 요구될 때에만 존재합니다.

공동약정은 두 가지 유형, 즉 공동영업과 공동기업으로 분류됩니다. 공동영업은 약정의 공동지배력을 보유하는 당사자(공동영업자)들이 약정의 자산에 대한 권리와 부채에 대한 의무를 갖는 공동약정을 의미하며, 공동기업은 약정의 공동지배력을 보유하는 당사자(공동기업참여자)들이 약정의 순자산에 대한 권리를 갖는 공동약정을 의미합니다.

연결회사는 권리와 의무를 고려하여 관여하고 있는 공동약정의 유형을 결정하고 있습니다. 연결회사는 약정의 구조와 법적 형식, 약정 당사자들에 의해 합의된 계약상 조건, 그리고 관련이 있다면, 그 밖의 사실과 상황을 고려하여 연결회사의 권리와 의무를 평가하고 있습니다.

공동약정이 공동영업에 해당하는 경우, 연결회사는 특정 자산, 부채, 수익 및 비용에 적용가능한 관련 한국채택국제회계기준에 따라 약정에 대한 연결회사의 지분과 관련된 자산과 부채를 인식하고 측정하며, 관련 수익과 비용을 인식합니다.

공동약정이 공동기업에 해당하는 경우, 연결회사는 공동기업에 대한 투자 또는 그 일부가 기업회계기준서 제1105호 (매각예정비유동자산과 중단영업)에 따른 매각예정분류 기준을 충족하는 경우를 제외하고 기업회계기준서 제1028호 (관계기업과 공동기업에 대한 투자)에 따라 지분법을 사용하여 그 투자자산을 인식하고 회계처리하고 있습니다.

(3) 유형자산
유형자산은 역사적 원가에서 감가상각누계액과 손상차손누계액을 차감하여 표시하고 있습니다. 역사적원가는 자산의 취득에 직접적으로 관련된 지출을 포함합니다.

후속원가는 자산으로부터 발생하는 미래 경제적 효익이 연결회사에 유입될 가능성이높으며 그 원가를 신뢰성 있게 측정할 수 있는 경우에 한하여 자산의 장부금액에 포함되거나 적절한 경우 별도의 자산으로 인식하고 있습니다. 대체된 부분의 장부금액은 제거하고 있습니다. 그 외의 모든 수선 및 유지비는 발생한 기간의 비용으로 인식하고 있습니다.

토지와 기타의유형자산은 감가상각을 하고 있지 아니하며, 그 외 자산의 감가상각액은 자산의 취득원가에서 잔존가치를 제외한 금액에 대하여 다음의 추정 경제적 내용연수에 걸쳐 정액법에 따라 산정하고 있습니다.

구분	추정 내용연수
건물	10~60년
구축물	5~40년
기계장치	5~20년
차량운반구	4~10년
공구와기구	4~5년
비품	2~5년

연결회사는 매 회계연도 말에 자산의 잔존가치와 경제적 내용연수를 검토하고 필요한 경우 조정을 하고 있습니다. 자산의 장부금액이 추정 회수가능액을 초과하는 경우 자산의 장부금액을 회수가능액으로 즉시 감소시키고 있습니다. 자산의 처분손익은 처분대가와 자산의 장부금액의 차이로 결정되고 그 차액은 당기손익으로 인식하고 있습니다.

(4) 차입원가
적격자산의 취득, 건설 또는 제조와 직접 관련된 차입원가는 당해 자산 원가의 일부로 자본화하고 있으며, 기타차입원가는 발생기간에 비용으로 인식하고 있습니다. 적격자산이란 의도된 용도로 사용하거나 판매가능한 상태가 될 때까지 상당한 기간을 필요로 하는 자산을 말하며, 금융자산과 단기간 내에 제조되거나 다른 방법으로 생산되는 재고자산은 적격자산에 해당되지 아니하며, 취득시점에 의도된 용도로 사용할 수 있거나 판매가능한 상태에 있는 자산인 경우에도 적격자산에 해당되지 아니합니다.

적격자산을 취득하기 위한 목적으로 특정하여 차입한 자금에 한하여, 보고기간 동안 그 차입금으로부터 실제 발생한 차입원가에서 당해 차입금의 일시적 운용에서 생긴 투자수익을 차감한 금액을 자본화가능차입원가로 결정하며, 일반적인 목적으로 자금을 차입하고 이를 적격자산의 취득을 위해 사용하는 경우에 한하여 당해 자산 관련 지출액에 자본화이자율을 적용하는 방식으로 자본화가능차입원가를 결정하고 있습니다. 자본화이자율은 보고기간 동안 차입한 자금(적격자산을 취득하기 위해 특정 목적으로 차입한 자금 제외)으로부터 발생된 차입원가를 가중평균하여 산정하고 있습니다. 보고기간 동안 자본화한 차입원가는 당해 기간 동안 실제 발생한 차입원가를 초과할 수 없습니다.

(5) 정부보조금
정부보조금은 연결회사가 정부보조금에 부수되는 조건을 준수하고 그 보조금을 수취하는 것에 대해 합리적인 확신이 있을 경우에만 인식하고 있습니다.

연결회사는 정부보조금을 정부보조금으로 보전하려 하는 관련원가가 비용으로 인식되는 기간에 걸쳐 관련 비용에서 차감하는 방법으로 인식하고 있습니다.

(6) 영업권 이외의 무형자산
영업권 이외의 무형자산은 원가로 측정하며, 최초 인식 후에 원가에서 상각누계액과 손상차

손누계액을 차감한 금액을 장부금액으로 표시하고 있습니다. 영업권 이외의 무형자산은 산업재산권, 시설이용권, 기타의무형자산 및 개발중인무형자산으로 구성되며 당해 자산이 사용가능한 시점부터 잔존가치를 영("0")으로 하여 아래의 내용연수에 걸쳐 정액법으로 상각하고 있습니다. 다만, 일부 산업재산권, 시설이용권 및 기타의 무형자산에 대해서는 내용연수가 비한정인 것으로 평가하여 상각하고 있지 아니합니다.

구분	추정 내용연수
산업재산권	5~20년 또는 비한정
시설이용권	비한정
기타의무형자산	3~5년 또는 비한정

내용연수가 유한한 무형자산의 상각방법과 내용연수에 대해서 매 회계연도말에 재검토하고, 내용연수가 비한정인 무형자산에 대해서는 그 자산의 내용연수가 비한정이라는 평가가 계속하여 정당한 지를 매 보고기간말에 재검토하며, 이를 변경하는 것이적절하다고 판단되는 경우 회계추정의 변경으로 회계처리하고 있습니다.

(7) 투자부동산
임대수익이나 시세차익 또는 두 가지 모두를 얻기 위하여 보유하고 있는 부동산은 투자부동산으로 분류하고 있습니다. 투자부동산은 취득시 발생한 거래원가를 포함하여 최초 인식시점에 원가로 측정하며, 최초 인식 후에 원가에서 감가상각누계액과 손상차손누계액을 차감한 금액을 장부금액으로 표시하고 있습니다.

후속원가는 자산으로부터 발생하는 미래 경제적효익이 유입될 가능성이 높으며, 그 원가를 신뢰성 있게 측정할 수 있는 경우에 한하여 자산의 장부금액에 포함하거나 적절한 경우 별도의 자산으로 인식하고 있으며, 후속지출에 의해 대체된 부분의 장부금액은 제거하고 있습니다. 한편, 일상적인 수선・유지와 관련하여 발생하는 원가는 발생시점에 당기손익으로 인식하고 있습니다.

투자부동산 중 토지에 대해서는 감가상각을 하지 않으며, 토지를 제외한 투자부동산은 경제적 내용연수에 따라 10~60년을 적용하여 정액법으로 상각하고 있습니다.

투자부동산의 감가상각방법, 잔존가치 및 내용연수는 매 보고기간말에 재검토하고 이를 변경하는 것이 적절하다고 판단되는 경우 회계추정의 변경으로 회계처리하고 있습니다.

(8) 매각예정비유동자산
비유동자산 또는 처분자산집단의 장부금액이 계속 사용이 아닌 매각거래를 통하여 주로 회수될 것으로 예상된다면 이를 매각예정자산으로 분류하고 있습니다. 이러한 조건은 당해 자산(또는 처분자산집단)이 현재의 상태로 즉시 매각가능하여야 하며 매각될 가능성이 매우 높을 때에만 충족된 것으로 간주하고 있습니다. 자산(또는 처분자산집단)을 매각예정으로 최초 분류하기 직전에 해당 자산(또는 자산과 부채)의 장부금액과 순공정가치 중 작은 금액으로 측정하고 있습니다. 최초 분류시 손상이 인식된 자산의 순공정가치가 하락하면 손상차손을 즉시 당기손익으로 인식하고, 순공정가치가 증가하면 과거에 인식하였던 손상차손누계액을 한도로 하여 당기손익으로 인식하고 있습니다. 다만, 이연법인세자산, 종업원급여에서 발생하는 자산 및 기업회계기준서 제1039호 '금융상품: 인식과 측정'이 적용되는 금융자산은 관련 기준서에 따라 측정하고 있습니다.

비유동자산이 매각예정으로 분류되거나 매각예정으로 분류된 처분자산집단의 일부인 경우에는 그 자산은 상각하지 아니하고 있습니다.

(9) 재고자산
재고자산은 취득원가와 순실현가능가치 중 낮은 금액으로 측정하고 있습니다. 재고자산의 취득원가는 매입원가, 전환원가 및 재고자산을 이용가능한 상태로 준비하는데 필요한 기타 원가를 포함하고 있습니다.

연결회사가 적용하고 있는 재고자산 분류별 단위원가 결정방법은 다음과 같습니다.

구분	단위원가 결정방법
상품, 제품, 재공품 및 부산물	총평균법
원재료 중 가공잎담배 및 수매잎담배	총평균법
원재료(가공잎담배 및 수매잎담배 제외) 및 저장품	이동평균법
미완성주택, 용지 및 미착품	개별법

재고자산의 판매시, 관련된 수익을 인식하는 기간에 재고자산의 장부금액을 매출원가로 인식하며, 재고자산을 순실현가능가치로 감액한 평가손실과 모든 감모손실은 감액이나 감모가 발생한 기간에 비용으로 인식하고 있습니다. 또한, 재고자산의 순실현가능가치의 상승으로 인한 재고자산평가손실의 환입은 환입이 발생한 기간의 비용으로 인식된 재고자산의 매출원가에서 차감하고 있습니다.

영업주기가 12개월을 초과하는 잎담배 관련 재고자산이 유동자산으로 계상되어 있는바, 당기말과 전기말 현재 유동자산으로 분류된 잎담배 관련 재고자산 중 보고기간종료후 12개월 이내에 실현되지 않을 것으로 예상되는 금액은 각각 314,457백만원과 310,043백만원입니다.

(10) 비금융자산의 손상
재고자산, 이연법인세자산, 종업원급여에서 발생한 자산 및 매각예정으로 분류되는 비유동자산을 제외한 모든 비금융자산에 대해서는 매 보고기간말마다 자산손상을 시사하는 징후가 있는지를 검토하며, 만약 그러한 징후가 있다면 당해 자산의 회수가능액을 추정하고 있습니다. 다만, 내용연수가 비한정인 무형자산과 아직 사용할 수 없는 무형자산에 대해서는 자산손상을 시사하는 징후와 관계없이 매년 회수가능액과 장부금액을 비교하여 손상검사를 하고 있습니다.

회수가능액은 개별 자산별로, 또는 개별 자산의 회수가능액을 추정할 수 없다면 그 자산이 속하는 현금창출단위별로 사용가치와 순공정가치 중 큰 금액으로 결정하고 있습니다. 자산이나 현금창출단위의 회수가능액이 장부금액에 미달하는 경우 자산의 장부금액을 감소시키며 즉시 당기손익으로 인식하고 있습니다. 매 보고기간말에 과거기간에 인식한 손상차손이 더 이상 존재하지 않거나 감소된 것을 시사하는 징후가 있는지를 검토하고 직전 손상차손의 인식시점 이후 회수가능액을 결정하는 데 사용된 추정치에 변화가 있는 경우에만 환입합니다.

(11) 비파생금융자산
연결회사는 비파생금융자산을 당기손익인식금융자산, 만기보유금융자산, 대여금 및 수취채권, 매도가능금융자산의 네가지 범주로 구분하고 계약의 당사자가 되는 때에 재무상태표에 인식하고 있습니다.

비파생금융자산은 최초 인식시점에 공정가치로 측정하며, 당기손익인식금융자산이 아닌 경우 금융자산의 취득과 직접 관련되는 거래원가는 최초 인식시점에 공정가치에 가산하고 있습니다.

① 당기손익인식금융자산
단기매매금융자산이나 최초 인식시점에 당기손익인식금융자산으로 지정한 금융자산을 당기손익인식금융자산으로 분류하고 있습니다. 당기손익인식금융자산은 최초인식 후 공정가치로 측정하며, 공정가치의 변동은 당기손익으로 인식하고 있습니다. 한편, 최초 인식시점에 취득과 관련하여 발생한 거래비용은 발생 즉시 당기손익으로 인식하고 있습니다.

② 만기보유금융자산
만기가 고정되어 있고 지급금액이 확정되었거나 결정 가능한 비파생금융자산으로 연결회사가 만기까지 보유할 적극적인 의도와 능력이 있는 경우 만기보유금융자산으로분류하고 있습니다. 최초 인식 후에는 유효이자율법을 적용하여 상각후원가로 측정하고 있습니다.

③ 대여금 및 수취채권
지급금액이 확정되었거나 결정 가능하고, 활성시장에서 거래가격이 공시되지 않는 비파생금융자산은 대여금 및 수취채권으로 분류하고 있습니다. 최초 인식 후에는 유효이자율법을 적용하여 상각후원가로 측정하고 있습니다.

④ 매도가능금융자산
매도가능항목으로 지정되거나 당기손익인식금융자산, 만기보유금융자산, 또는 대여금 및 수취채권으로 분류되지 않은 비파생금융자산을 매도가능금융자산으로 분류하고 있습니다. 최초 인식 후에는 공정가치로 측정하며 공정가치의 변동은 기타포괄손익으로 인식하고 있습니다. 다만, 활성시장에서 공시되는 시장가격이 없고 공정가치를 신뢰성 있게 측정할 수 없는 지분상품 등은 원가로 측정하고 있습니다.

⑤ 금융자산의 제거
금융자산의 현금흐름에 대한 계약상 권리가 소멸하거나, 금융자산의 현금흐름에 대한 권리를 양도하고 금융자산의 소유에 따른 위험과 보상의 대부분을 이전할 때 금융자산을 제거하고 있습니다. 만약, 금융자산의 소유에 따른 위험과 보상의 대부분을 보유하지도 않고 이전하지도 아니한 경우, 연결회사가 금융자산을 통제하고 있지도 않다면 금융자산을 제거하고, 금융자산을 계속 통제하고 있다면 그 양도자산에 대하여 지속적으로 관여하는 정도까지 계속하여 인식하고, 관련 부채를 함께 인식하고 있습니다.

만약, 금융자산의 현금흐름에 대한 권리를 양도하였으나 금융자산의 소유에 따른 위험과 보상을 대부분 연결회사가 보유하고 있는 경우에는 당해 금융자산을 계속 인식하고, 수취한 매각금액은 부채로 인식하고 있습니다.

⑥ 금융자산과 부채의 상계
금융자산과 부채는 연결회사가 자산과 부채를 상계할 수 있는 법적인 권리가 있고 순액으로

결제하거나, 자산을 실현하는 동시에 부채를 결제할 의도가 있는 경우에만 상계하고 있습니다.

(12) 파생상품
파생상품은 최초 인식시 계약일의 공정가치로 측정하며, 후속적으로 매 보고기간 말의 공정가치로 측정하고 있습니다. 파생상품의 공정가치 변동으로 인한 평가손익은 당기손익으로 인식하고 있습니다.

내재파생상품은 주계약의 경제적 특성 및 위험도와 밀접한 관련성이 없고 내재파생상품과 동일한 조건의 별도의 상품이 파생상품의 정의를 충족하는 경우, 복합금융상품이 당기손익인식항목이 아니라면 내재파생상품을 주계약과 분리하여 별도로 회계처리하고 있습니다. 주계약과 분리한 내재파생상품의 공정가치 변동은 당기손익으로 인식하고 있습니다.

(13) 금융자산의 손상
당기손익인식금융자산을 제외한 금융자산의 손상 발생에 대한 객관적인 증거가 있는지를 매 보고기간말에 평가하고 있습니다. 최초 인식 이후에 발생한 하나 이상의 사건이 발생한 결과, 금융자산이 손상되었다는 객관적인 증거가 있으며 그 손상사건이 금융자산의 추정미래현금흐름에 영향을 미친 경우에는 금융자산이 손상되었다고 판단하고 있습니다. 그러나, 미래 사건의 결과로 예상되는 손상차손은 인식하지 아니합니다.

손상발생의 객관적인 증거가 있는 경우 다음과 같이 손상차손을 측정하여 인식합니다.

① 상각후원가를 장부금액으로 하는 금융자산
상각후원가로 측정되는 금융자산은 장부금액과 최초의 유효이자율로 할인한 추정미래현금흐름의 현재가치의 차이로 손상차손을 측정하거나 실무편의상 관측가능한 시장가격을 사용한 금융상품의 공정가치에 근거하여 손상차손을 측정하고 있습니다. 손상차손은 충당금계정을 사용하거나 자산의 장부금액에서 직접 차감하고 있습니다.후속기간에 손상차손의 금액이 감소하고 그 감소가 손상을 인식한 후에 발생한 사건과 객관적으로 관련된 경우에는 이미 인식한 손상차손을 직접 환입하거나 충당금을 조정하여 당기손익으로 인식하고 있습니다.

② 원가를 장부금액으로 하는 금융자산
원가로 측정되는 금융자산의 손상차손은 유사한 금융자산의 현행 시장수익율로 할인한 추정미래현금흐름의 현재가치와 장부금액의 차이로 측정하며, 당기손익으로 인식합니다. 이러한 손상차손은 환입하지 않고 있습니다.

③ 매도가능금융자산
공정가치 감소액을 기타포괄손익으로 인식하는 매도가능금융자산에 대하여 손상발생의 객관적인 증거가 있는 경우, 취득원가와 현재 공정가치의 차이를 기타포괄손익으로 인식한 누적손실 중 이전 기간에 이미 당기손익으로 인식한 손상차손을 차감한 금액을 기타포괄손익에서 당기손익으로 재분류하고 있습니다. 매도가능지분상품에 대하여 당기손익으로 인식한 손상차손은 당기손익으로 환입하지 아니합니다. 한편, 후속기간에 매도가능채무상품의 공정가치가 증가하고 그 증가가 손상차손을 인식한 후에 발생한 사건과 객관적으로 관련된 경우에는 환입하여 당기손익으로 인식하고 있습니다.

(14) 현금및현금성자산
연결회사는 취득일로부터 만기일이 3개월 이내인 투자자산을 현금및현금성자산으로분류하

고 있습니다. 지분상품은 현금성자산에서 제외되나, 상환일이 정해져 있고 취득일로부터 상환일까지의 기간이 단기인 우선주와 같이 실질적인 현금성자산인 경우에는 현금성자산에 포함됩니다.

(15) 비파생금융부채
연결회사는 계약상 내용의 실질과 금융부채의 정의에 따라 금융부채를 당기손익인식금융부채, 금융보증부채 및 기타금융부채로 분류하고 계약의 당사자가 되는 때에 재무상태표에 인식하고 있습니다.

① 당기손익인식금융부채
당기손익인식금융부채는 단기매매금융부채나 최초 인식시점에 당기손익인식금융부채로 지정한 금융부채를 포함하고 있습니다. 당기손익인식금융부채는 최초인식 후 공정가치로 측정하며, 공정가치의 변동은 당기손익으로 인식하고 있습니다. 한편, 최초 인식시점에 발행과 관련하여 발생한 거래비용은 발생 즉시 당기손익으로 인식하고 있습니다.

② 금융보증부채
금융보증부채는 채무상품의 최초 계약조건이나 변경된 계약조건에 따라 지급일에 특정 채무자의 지급불능에 따라 채권자가 입은 손실을 보상하기 위해 연결회사가 특정금액을 지급하여야 하는 의무로서 그 발행과 직접 관련된 거래비용을 차감한 공정가치로 최초 측정하고 있습니다. 최초 인식 후 금융보증부채는 기업회계기준서 제1037호 '충당부채, 우발부채 및 우발자산'에 따라 결정된 계약상 의무금액과 최초 인식한 금액에서 기업회계기준서 제1018호 '수익'에 따라 인식한 상각누계액을 차감한 금액 중 큰 금액으로 측정합니다.

③ 기타금융부채
당기손익인식금융부채와 금융보증부채로 분류되지 않는 비파생금융부채는 기타금융부채로 분류하고 있습니다. 기타금융부채는 최초 인식시 발행과 직접 관련되는 거래원가를 차감한 공정가치로 측정하고 있습니다. 후속적으로 기타금융부채는 유효이자율법을 적용하여 상각후원가로 측정되며, 이자비용은 유효이자율법을 적용하여 인식합니다.

금융부채는 소멸한 경우, 즉 계약상 의무가 이행, 취소 또는 만료된 경우에 한하여 재무상태표에서 제거하고 있습니다.

(16) 종업원급여

① 단기종업원급여
종업원이 관련 근무용역을 제공한 보고기간말부터 12개월 이내에 결제될 단기종업원급여는 근무용역과 교환하여 지급이 예상되는 금액을 근무용역이 제공된 때에 당기손익으로 인식하고 있습니다. 단기종업원급여는 할인하지 않은 금액으로 측정하고 있습니다.

② 기타장기종업원급여
종업원이 관련 근무용역을 제공한 보고기간 말부터 12개월 이내에 지급되지 않을 기타장기종업원급여는 당기와 과거기간에 제공한 근무용역의 대가로 획득한 미래의 급여액을 현재가치로 할인하고 있습니다. 재측정에 따른 변동은 발생한 기간에 당기손익으로 인식하고 있습니다.

③ 퇴직급여: 확정기여제도

연결회사는 확정기여제도와 관련하여 일정기간 종업원이 근무용역을 제공하였을 때 그 근무용역과 교환하여 확정기여제도에 납부해야 할 기여금에 대하여 자산의 원가에 포함되는 경우를 제외하고는 당기손익으로 인식하고 있습니다. 납부해야 할 기여금은 이미 납부한 기여금을 차감한 후 부채(미지급비용)로 인식하고 있습니다. 또한,이미 납부한 기여금이 보고기간말 이전에 제공된 근무용역에 대해 납부하여야 하는 기여금을 초과하는 경우에는 초과 기여금 때문에 미래 지급액이 감소하거나 현금이 환급되는 만큼을 자산(선급비용)으로 인식하고 있습니다.

④ 퇴직급여: 확정급여제도
확정급여제도는 확정기여제도를 제외한 모든 퇴직연금제도입니다. 일반적으로 확정급여제도는 연령, 근속연수나 급여수준 등의 요소에 의해 종업원이 퇴직할 때 지급받을 퇴직연금급여의 금액을 확정하고 있습니다. 확정급여제도와 관련하여 재무상태표에 계상된 부채는 보고기간말 현재 확정급여채무의 현재가치에 사외적립자산의 공정가치를 차감하고 미인식과거근무원가를 조정한 금액입니다. 확정급여채무는 매년독립된 보험계리인에 의해 예측단위적립방식에 따라 산정됩니다. 확정급여채무의 현재가치는 급여가 지급될 통화로 표시되고 관련 확정급여부채의 지급시점과 만기가유사한 우량회사채의 이자율로 기대미래현금유출액을 할인하여 산정하고 있습니다.

보험수리적 가정의 변경 및 보험수리적 가정과 실제로 발생한 결과의 차이로 인해 발생하는 보험수리적손익은 발생한 기간의 기타포괄손익으로 인식하고 있으며, 과거근무원가는 이연하여 가득기간에 걸쳐 당기손익으로 인식하고 있습니다.

⑤ 해고급여
연결회사는 해고급여의 제안을 더 이상 철회할 수 없을 때와 해고급여의 지급을 수반하는 구조조정에 대한 원가를 인식할 때 중 이른 날에 해고급여에 대한 비용을 인식하고 있습니다.

(17) 충당부채
충당부채는 과거사건의 결과로 존재하는 현재의무(법적의무 또는 의제의무)로서, 당해 의무를 이행하기 위하여 경제적효익을 갖는 자원이 유출될 가능성이 높으며 그 의무의 이행에 소요되는 금액을 신뢰성 있게 추정할 수 있는 경우에 인식하고 있습니다.

충당부채로 인식하는 금액은 관련된 사건과 상황에 대한 불가피한 위험과 불확실성을 고려하여 현재의무를 보고기간말에 이행하기 위하여 소요되는 지출에 대한 최선의 추정치입니다. 화폐의 시간가치 효과가 중요한 경우 충당부채는 의무를 이행하기위하여 예상되는 지출액의 현재가치로 평가하고 있습니다.

충당부채를 결제하기 위해 필요한 지출액의 일부 또는 전부를 제3자가 변제할 것이 예상되는 경우 이행한다면 변제를 받을 것이 거의 확실하게 되는 때에 한하여 변제금액을 인식하고 별도의 자산으로 회계처리하고 있습니다.

매 보고기간말마다 충당부채의 잔액을 검토하고, 보고기간말 현재 최선의 추정치를 반영하여 조정하고 있습니다. 의무이행을 위하여 경제적효익이 내재된 자원이 유출될 가능성이 더 이상 높지 아니한 경우에는 관련 충당부채를 환입하고 있습니다.

(18) 납입자본
보통주는 자본으로 분류하며 자본거래와 직접 관련되어 발생하는 증분원가는 세금효과를 반

영한 순액으로 자본에서 차감하고 있습니다.

자기지분상품을 재취득하는 경우에 이러한 지분상품은 자기주식의 과목으로 자본에서 직접 차감하고 있습니다. 자기지분상품을 매입 또는 매도하거나 발행 또는 소각하는 경우의 손익은 당기손익으로 인식하지 아니합니다.

(19) 수익인식
연결회사의 수익은 재화의 판매, 용역의 제공 등으로 구성되어 있습니다.

재화의 판매에 대하여 받았거나 받을 대가의 공정가치로 수익을 측정하고 담배소비세 등과 매매할인 및 수량리베이트를 수익에서 차감하고 있습니다. 연결회사는 재화의 판매에 대하여 재화의 소유에 따른 유의적인 위험과 보상이 구매자에게 이전되고,판매된 재화의 소유권과 결부된 통상적 수준의 관리상 지속적 관여를 하지 않을 뿐만아니라 효과적인 통제를 하지도 아니하며, 수익금액 및 거래와 관련하여 발생했거나 발생할 원가를 신뢰성 있게 측정할 수 있고, 거래와 관련된 경제적효익의 유입가능성이 높을 때 수익을 인식하고 있습니다. 한편, 당기와 전기 중 수익에서 차감된 담배소비세 등의 금액은 각각 6,443,889백만원 및 5,481,843백만원입니다.

아파트 등 자체분양공사에 대한 수익은 수익금액과 진행률을 신뢰성 있게 추정할 수 있고, 경제적효익의 유입가능성이 높으며, 이미 발생한 원가 및 거래의 완료를 위한 원가를 신뢰성 있게 측정할 수 있을 때 총공사예정원가에 대한 실제공사원가 발생액에 의하여 계산된 공사진행률과 분양률을 고려한 진행기준에 따라 인식하고 있습니다. 한편, 자체분양공동주택의 수익은 한국회계기준원 질의회신 '2011-I-KQA'에 의거하여 진행기준으로 인식되며, 동 회계처리는 한국채택국제회계기준에 한하여 효력이 있습니다.

용역의 제공으로 인한 수익은 수익금액과 진행률을 신뢰성 있게 측정할 수 있고, 경제적효익의 유입가능성이 높으며, 이미 발생한 원가 및 거래의 완료를 위한 원가를 신뢰성 있게 측정할 수 있을 때 그 거래의 진행률에 따라 인식하고 있습니다. 다만, 용역제공거래의 성과를 신뢰성 있게 추정할 수 없는 경우에는 인식된 비용의 회수가능한 범위 내에서의 금액만을 수익으로 인식하고 있습니다.

투자부동산 등으로부터의 임대수익은 임대기간에 걸쳐 정액기준으로 인식하고 있습니다.

(20) 금융수익과 금융원가
금융수익은 매도가능금융자산을 포함한 투자로부터의 이자수익, 배당수익, 장기예치금투자이익 등을 포함하고 있습니다. 이자수익은 기간의 경과에 따라 유효이자율법을 적용하여 당기손익으로 인식하며, 배당수익은 주주로서 배당을 받을 권리가 확정되는 시점에 수익을 인식하고 있습니다.

금융원가는 차입금에 대한 이자비용, 기타채무의 상각액 등을 포함하고 있습니다. 이자비용은 유효이자율법을 적용하여 기간의 경과에 따라 당기손익으로 인식하고 있습니다.

(21) 법인세비용
법인세비용은 당기법인세와 이연법인세로 구성되어 있으며, 기타포괄손익이나 자본에 직접 인식되는 거래나 사건에서 발생하는 세액을 제외하고는 당기손익으로 인식하고 있습니다.

① 당기법인세
당기법인세는 당기의 과세소득을 기초로 산정하고 있습니다. 과세소득은 포괄손익계산서상의 법인세비용차감전순이익에서 다른 과세기간에 가산되거나 차감될 손익 및 비과세항목이나 손금불인정항목을 제외하므로 포괄손익계산서상 손익과 차이가 있습니다. 연결회사의 당기법인세와 관련된 당기법인세부채(자산)는 제정되었거나 실질적으로 제정된 세율을 사용하여 계산하고 있습니다.

② 이연법인세
이연법인세자산(부채)을 측정할 때에는 보고기간말에 연결회사가 관련 자산과 부채의 장부금액을 회수하거나 결제할 것으로 예상되는 방식에 따른 세효과를 반영하고 있습니다. 차감할 일시적차이로 인하여 발생하는 이연법인세자산은 일시적차이가 예측가능한 미래에 소멸할 가능성이 높고, 일시적차이가 사용될 수 있는 기간에 과세소득이 발생할 가능성이 높은 경우에 인식하고 있습니다.

이연법인세자산의 장부금액은 매 보고기간말에 검토하고, 이연법인세자산으로 인한 혜택이 사용되기에 충분한 과세소득이 발생할 가능성이 더 이상 높지 않은 경우 이연법인세자산의 장부금액을 감소시키고 있습니다.

이연법인세자산(부채)은 보고기간말 제정되었거나 실질적으로 제정된 세법에 근거하여 당해 자산이 실현되거나 부채가 지급될 보고기간에 적용될 것으로 기대되는 세율을 사용하여 측정하고 있습니다.

이연법인세자산(부채)은 동일 과세당국이 부과하는 법인세이고, 연결회사가 인식된 금액을 상계할 수 있는 법적 권한을 가지고 있으며 당기법인세부채와 자산을 순액으로 결제할 의도가 있는 경우에만 상계하고 있습니다. 배당금 지급에 따라 추가적으로 발생하는 법인세비용이 있다면 배당금 지급과 관련한 부채가 인식되는 시점에 인식하고 있습니다.

(22) 외화

① 외화거래
연결회사를 구성하는 개별기업들의 재무제표 작성에 있어서 그 기업의 기능통화 외의 통화("외화")로 이루어진 거래는 거래일의 환율을 적용하여 기록하고 있습니다. 매 보고기간 말에 화폐성 외화항목은 보고기간말의 마감환율로 환산하고 있습니다. 공정가치로 측정하는 비화폐성 외화항목은 공정가치가 결정된 날의 환율로 환산하 고, 역사적원가로 측정하는 비화폐성항목은 거래일의 환율로 환산하고 있습니다.

화폐성항목의 결제시점에 생기는 외환차이와 해외사업장순투자 환산차이에서 발생한 환산차이를 제외한 화폐성항목의 환산으로 인해 발생한 외환차이는 모두 당기손익으로 인식하고 있습니다. 비화폐성항목에서 발생한 손익을 기타포괄손익으로 인식하는 경우에는 그 손익에 포함된 환율변동효과도 기타포괄손익으로 인식하고, 당기손익으로 인식하는 경우에는 그 손익에 포함된 환율변동효과도 당기손익으로 인식하고 있습니다.

② 해외사업장
해외사업장의 기능통화가 연결회사의 표시통화와 다른 경우 경영성과와 재무상태를 다음의 방법에 따라 표시통화로 환산하고 있습니다.

해외사업장의 기능통화가 초인플레이션 경제의 통화가 아닌 경우 재무상태표(비교표시하는 재무상태표 포함)의 자산과 부채는 해당 보고기간말의 마감환율로 환산하고, 포괄손익계산서(비교표시하는 포괄손익계산서 포함)의 수익과 비용은 해당 거래일의환율로 환산하고, 환산에서 생기는 외환차이는 기타포괄손익으로 인식합니다.

해외사업장의 취득으로 생기는 영업권과 자산・부채의 장부금액에 대한 공정가치 조정액은 해외사업장의 자산・부채로 보아 해외사업장의 기능통화로 표시하고, 해외사업장의 다른 자산・부채와 함께 마감환율을 적용하여 원화로 환산하고 있습니다.

해외사업장을 처분하는 경우 기타포괄손익과 별도의 자본항목으로 인식한 해외사업장 관련 외환차이누계액은 해외사업장의 처분손익을 인식하는 시점에 자본에서 당기손익으로 재분류합니다. 해외사업장을 포함한 종속기업을 일부 처분 시 기타포괄손익에 인식된 외환차이의 누계액 중 비례적 지분을 그 해외사업장의 비지배지분으로 재귀속시키며, 이 외의 경우에는 해외사업장을 일부 처분한 때 기타포괄손익에 인식된 외환차이누계액 중 비례적 지분만을 당기손익으로 재분류하고 있습니다.

③ 해외사업장에 대한 순투자의 환산
해외사업장으로부터 수취하거나 해외사업장에 지급할 화폐성항목 중 예측할 수 있는미래에 결제할 계획이 없고 결제될 가능성이 낮은 항목은 그 해외사업장에 대한 순투자의 일부로 보아 연결재무제표에서 외환차이를 기타포괄손익으로 인식하고 관련 순투자의 처분 시점에 당기손익으로 재분류하고 있습니다.

(23) 주당이익
연결회사는 보통주 기본주당이익과 희석주당이익을 당기순손익에 대하여 계산하고 포괄손익계산서에 표시하고 있습니다. 기본주당이익은 보통주에 귀속되는 당기순손익을 보고기간 동안에 유통된 보통주식수를 가중평균한 주식수로 나누어 계산하고 있습니다. 희석주당이익은 모든 희석화 효과가 있는 잠재적 보통주의 영향을 고려하여 보통주에 귀속되는 당기순손익 및 가중평균유통보통주식수를 조정하여 계산하고 있습니다.

(24) 미적용 제・개정 기준서
제정・공표되었으나 2016년 1월 1일 이후 시작하는 회계연도에 시행일이 도래하지 아니한 제・개정 기준서는 다음과 같습니다.

① 기업회계기준서 제1109호 '금융상품'
기업회계기준서 제1109호는 2018년 1월 1일 이후 최초로 시작되는 회계연도부터 적용하되 조기 적용할 수 있습니다. 동 기준서는 현행 기업회계기준서 제1039호 '금융상품: 인식과 측정'을 대체할 예정입니다.

새로운 기업회계기준서 제1109호는 소급 적용함이 원칙이나, 금융상품의 분류, 측정및 손상의 경우 비교정보 재작성을 면제하는 등 일부 예외조항을 두고 있고, 위험회피회계의 경우 옵션의 시간가치 회계처리 등 일부 예외조항을 제외하고는 전진적으로 적용합니다.

기업회계기준서 제1109호의 주요 특징으로는 금융자산의 관리를 위한 사업모형과 금융자산의 계약상 현금흐름 특성에 근거한 금융자산의 분류와 측정, 기대신용손실에 기초한 금융상품의 손상모형, 위험회피회계 적용조건을 충족하는 위험회피대상항목과 위험회피수단의 확대 또는 위험회피효과 평가방법의 변경 등을 들 수 있습니다.

② 기업회계기준서 제1115호 '고객과의 계약에서 생기는 수익'
기업회계기준서 제1115호는 2018년 1월 1일 이후 최초로 시작하는 회계연도부터 적용하되 조기 적용할 수 있습니다. 동 기준서는 현행 기업회계기준서 제1018호 '수 익', 제1011호 '건설계약', 기업회계기준해석서 제2031호 '수익: 광고용역의 교환거래', 제2113호 '고객충성제도', 제2115호 '부동산건설약정', 제2118호 '고객으로부터의 자산이전'을 대체할 예정입니다.

현행 기업회계기준서 제1018호 등에서는 재화의 판매, 용역의 제공, 이자수익, 로열티수익, 배당수익, 건설계약과 같은 거래 유형별로 수익인식기준을 제시하지만, 새로운 기업회계기준서 제1115호는 모든 유형의 계약에 5단계 수익인식모형(① 계약 식별, ② 수행의무 식별, ③ 거래가격 산정, ④ 거래가격을 수행의무에 배분, ⑤ 수행의무 이행 시 수익 인식)을 적용하여 수익을 인식합니다.

연결회사는 연결재무제표 작성시 기업회계기준서 제1109호와 기업회계기준서 제1115호를 조기 적용하지 아니하였으며, 2018년 1월 1일 이후 시작되는 회계연도부터 적용할 예정입니다. 상기 기준서를 최초로 적용하는 회계기간의 재무제표에 미치는 영향은 동 기준서에 따른 회계정책의 선택과 판단뿐만 아니라 해당 기간에 연결회사가 보유하는 금융상품과 경제상황 등에 따라 다를 수 있습니다. 당기말 현재 연결회사는 상기 기준서의 적용이 재무제표에 미치는 영향을 분석하고 있으며, 2017년 연결재무제표 주석에 해당 결과를 공시할 예정입니다.

4. 영업부문

(1) 연결회사의 보고부문은 다음과 같이 구분되며 주요 내용은 다음과 같습니다.

구분	영업
담배사업 부문	담배 제조 및 판매업
인삼사업 부문	홍삼 등 제조 및 판매업
부동산사업 부문	분양 및 부동산임대업
기타사업 부문	의약품과 화장품 제조 및 판매업 등

(2) 당기와 전기 중 부문당기손익은 다음과 같습니다.

① 제 30(당) 기

(단위: 백만원)							
구분	담배	인삼	부동산	기타	보고부문 합계	제거	연결합계
총부문수익	2,899,548	1,183,617	185,590	470,450	4,739,205	(270,349)	4,468,856
부문간수익	159,662	49,994	10,065	50,628	270,349	(270,349)	-
외부고객으로부터의 수익	2,739,886	1,133,623	175,525	419,822	4,468,856	-	4,468,856
감가상각비	101,742	30,309	8,998	8,716	149,765	-	149,765
무형자산상각비	51	793	-	3,358	4,202	-	4,202

보고부문영업이익	1,215,184	164,505	41,951	29,218	1,450,858	17,976	1,468,834
기타수익(비용)							30,951
순금융수익							56,588
지분법피투자기업의 당기순손익에 대한 지분							14,657
법인세비용							(367,288)
당기순이익							1,203,742

② 제 29(전) 기

(단위: 백만원)							
구분	담배	인삼	부동산	기타	보고부문 합계	제거	연결합계
총부문수익	2,843,283	1,007,593	143,619	391,242	4,385,737	(251,702)	4,134,035
부문간수익	127,571	65,263	6,864	52,004	251,702	(251,702)	-
외부고객으로부터의 수익	2,715,712	942,330	136,755	339,238	4,134,035	-	4,134,035
감가상각비	105,002	29,202	6,277	8,226	148,707	-	148,707
무형자산상각비	60	1,548	-	3,513	5,121	-	5,121
보고부문영업이익	1,070,636	114,894	30,481	150,443	1,366,454	(119)	1,366,335
기타수익(비용)							(16,123)
순금융수익							78,980
지분법피투자기업의 당기순손익에 대한 지분							665
법인세비용							(383,703)
당기순이익							1,046,154

(3) 당기말과 전기말 현재 연결회사의 부문자산 및 부채는 다음과 같습니다.

① 제 30(당) 기

(단위: 백만원)							
구분	담배	인삼	부동산	기타	보고부문 합계	제거	연결합계
자산:							
보고부문자산	3,920,305	1,847,372	296,699	286,075	6,350,451	(251,128)	6,099,323
지분법적용투자자산	13,233	-	53,475	3,001	69,709	-	69,709
매각예정비유동자산	-	5,150	21,165	-	26,315	-	26,315
소계	3,933,538	1,852,522	371,339	289,076	6,446,475	(251,128)	6,195,347
공통자산							3,534,571
총자산							9,729,918
비유동자산의 취득	128,615	32,727	-	14,109	175,451	(5,321)	170,130
부채:							
보고부문부채	1,852,003	171,555	-	96,254	2,119,812	(162,960)	1,956,852
공통부채							718,175
총부채							2,675,027

미배분자산 중에는 현금및현금성자산, 매도가능금융자산 및 이연법인세자산 등이 포함되어 있으며, 미배분부채 중에는 차입금, 이연법인세부채 등이 포함되어 있습니다.

② 제 29(전) 기

(단위: 백만원)							
구분	담배	인삼	부동산	기타	보고부문 합계	제거	연결합계
자산:							
보고부문자산	3,920,427	1,831,157	149,522	365,152	6,266,258	(321,530)	5,944,728
지분법적용투자자산	-	-	48,800	2,721	51,521	-	51,521
매각예정비유동자산	1,542	-	-	5,150	6,692	-	6,692
소계	3,921,969	1,831,157	198,322	373,023	6,324,471	(321,530)	6,002,941
공통자산							2,583,569
총자산							8,586,510
비유동자산의 취득	145,098	55,708	-	16,671	217,477	-	217,477
부채:							
보고부문부채	1,424,838	165,732	-	84,536	1,675,106	(136,365)	1,538,741
공통부채							812,922
총부채							2,351,663

미배분자산 중에는 현금및현금성자산, 매도가능금융자산 및 이연법인세자산 등이 포함되어 있으며, 미배분부채 중에는 차입금, 이연법인세부채 등이 포함되어 있습니다.

(4) 당기와 전기의 보고부문에 대한 지역별 정보는 다음과 같습니다.

(단위: 백만원)						
구분	제 30(당) 기			제 29(전) 기		
	국내	해외	합계	국내	해외	합계
매출액	3,356,997	1,111,859	4,468,856	3,138,878	995,157	4,134,035
비유동자산	2,101,214	64,880	2,166,094	2,125,865	53,008	2,178,873

상기 비유동자산에는 금융상품, 이연법인세자산이 제외되어 있으며, 해외의 경우 특정 국가에 귀속되는 매출액이나 비유동자산이 중요하지 않아 국가별로 구분 표시하지 아니하였습니다.

(5) 당기와 전기 중 단일 외부 고객으로부터의 수익이 연결회사 총 수익의 10% 이상인 주요 고객의 수익 내역은 다음과 같습니다.

(단위: 백만원)			
보고부문	주요고객	제 30(당) 기	제 29(전) 기
담배	Alokozay International Limited	503,676	443,183

5. 유형자산

(1) 당기말과 전기말 현재 유형자산 장부금액의 구성내역은 다음과 같습니다.

(단위: 백만원)						
구분	제 30(당) 기			제 29(전) 기		
	취득원가	감가상각 및 손상누계액	장부금액	취득원가	감가상각 및 손상누계액	장부금액
토지	544,075	-	544,075	583,481	-	583,481
건물	1,031,949	(423,825)	608,124	955,774	(386,991)	568,783
구축물	72,551	(42,153)	30,398	72,949	(39,770)	33,179
기계장치	1,312,285	(989,806)	322,479	1,265,494	(925,717)	339,777
차량운반구	7,154	(5,940)	1,214	7,981	(6,588)	1,393
공구와기구	67,249	(55,880)	11,369	63,121	(52,318)	10,803
비품	241,355	(178,694)	62,661	244,835	(195,449)	49,386
기타의유형자산	1,907	-	1,907	1,508	-	1,508
건설중인자산	49,710	-	49,710	121,825	-	121,825
합계	3,328,235	(1,696,298)	1,631,937	3,316,968	(1,606,833)	1,710,135

(2) 당기 중 유형자산의 변동은 다음과 같습니다.

(단위: 백만원)							
구분	기초금액	취득금액 (*1)	처분금액	감가상각	건설중인 자산 대체	순외환차이 등(*2)	기말금액
토지	583,481	300	(2,633)	-	20,460	(57,533)	544,075
건물	568,783	3,887	(1,423)	(36,529)	101,215	(27,809)	608,124
구축물	33,179	1,020	(809)	(3,416)	745	(321)	30,398
기계장치	339,777	7,519	(994)	(71,061)	47,264	(26)	322,479
차량운반구	1,393	563	(281)	(480)	554	(535)	1,214
공구와기구	10,803	4,569	(26)	(4,789)	823	(11)	11,369
비품	49,386	32,823	(1,468)	(24,491)	6,398	13	62,661
기타의유형자산	1,508	93	-	-	306	-	1,907
건설중인자산	121,825	101,695	-	-	(177,765)	3,955	49,710
합계	1,710,135	152,469	(7,634)	(140,766)	-	(82,267)	1,631,937

(*1) 당기 중 연결회사는 건물, 비품 및 기계장치의 취득과 관련하여 정부보조금 3,777백만원을 수취하였습니다.

(*2) 당기 중 투자부동산으로 대체된 토지, 건물 및 구축물 88,873백만원과 무형자산으로 대체된 건설중인자산 137백만원이 포함되어 있습니다.

(3) 전기 중 유형자산의 변동은 다음과 같습니다.

(단위: 백만원)							
구분	기초금액	취득금액	처분금액	감가상각	건설중인 자산 대체	순외환차이 등(*)	기말금액
토지	574,429	7,271	(823)	-	5,293	(2,689)	583,481
건물	514,515	19,685	(398)	(34,144)	76,931	(7,806)	568,783
구축물	28,568	3,722	(86)	(3,455)	4,588	(158)	33,179
기계장치	341,701	29,808	(573)	(72,961)	48,891	(7,089)	339,777
차량운반구	1,686	481	(66)	(719)	30	(19)	1,393
공구와기구	9,655	5,502	(144)	(4,568)	351	7	10,803
비품	53,749	22,482	(384)	(26,585)	108	16	49,386
기타의유형자산	1,454	54	-	-	-	-	1,508
건설중인자산	146,386	111,629	-	-	(136,192)	2	121,825
합계	1,672,143	200,634	(2,474)	(142,432)	-	(17,736)	1,710,135

(*) 전기 중 투자부동산으로 대체된 토지와 건물 2,732백만원과 매각예정비유동자산으로 대체된 토지, 건물, 구축물 및 기계장치 6,692백만원이 포함되어 있습니다.

전기 중 적격자산인 기계장치 등에 대해 자본화된 차입원가는 82백만원이며, 자본화가능차입원가를 산정하기 위하여 사용된 자본화이자율은 3.75%입니다.

6. 무형자산

(1) 당기말과 전기말 현재 무형자산 장부금액의 구성내역은 다음과 같습니다.

(단위: 백만원)						
구분	제 30(당) 기			제 29(전) 기		
	취득원가	상각 및 손상누계액	장부금액	취득원가	상각 및 손상누계액	장부금액
영업권	87,902	(85,472)	2,430	87,902	(85,472)	2,430
산업재산권	49,713	(38,044)	11,669	47,777	(33,000)	14,777
시설이용권	35,080	(2,731)	32,349	28,282	(2,731)	25,551
기타의무형자산	91,620	(71,821)	19,799	65,782	(43,146)	22,636
개발중인무형자산	6,459	(4,951)	1,508	6,180	(4,385)	1,795
합계	270,774	(203,019)	67,755	235,923	(168,734)	67,189

(2) 당기 중 무형자산의 변동은 다음과 같습니다.

(단위: 백만원)								
구분	기초금액	취득금액	처분금액	대체	상각	손상	순외환차이 등	기말금액
영업권	2,430	-	-	-	-	-	-	2,430
산업재산권	14,777	1,961	(30)	5	(1,146)	(3,898)	-	11,669
시설이용권	25,551	8,280	(1,518)	36	-	-	-	32,349
기타의무형자산	22,636	326	-	101	(3,056)	-	(208)	19,799

개발중인무형자산	1,795	284	-	(5)	-	(566)	-	1,508
합계	67,189	10,851	(1,548)	137	(4,202)	(4,464)	(208)	67,755

연결회사는 당기 중 산업재산권과 개발중인무형자산의 회수가능액이 장부금액에 미달한다고 판단하여 4,464백만원의 무형자산손상차손을 인식하였습니다.

(3) 전기 중 무형자산의 변동은 다음과 같습니다.

(단위: 백만원)								
구분	기초금액	취득금액	처분금액	대체	상각	손상	순외환차이 등	기말금액
영업권	19,530	-	-	-	-	(17,941)	841	2,430
산업재산권	16,982	1,030	(104)	82	(1,327)	(1,575)	(311)	14,777
시설이용권	23,550	4,042	(2,041)	-	-	-	-	25,551
기타의무형자산	26,148	218	-	-	(3,794)	-	64	22,636
개발중인무형자산	1,473	783	-	(82)	-	(378)	(1)	1,795
합계	87,683	6,073	(2,145)	-	(5,121)	(19,894)	593	67,189

연결회사는 전기 중 영업권, 산업재산권, 기타의무형자산 및 개발중인무형자산의 회수가능액이 장부금액에 미달한다고 판단하여 19,894백만원의 무형자산손상차손을 인식하였습니다.

(4) 당기와 전기 중 비용으로 인식한 경상연구개발비는 다음과 같습니다.

(단위: 백만원)		
구분	제 30(당) 기	제 29(전) 기
매출원가	1,385	1,972
판매비와관리비	37,468	36,032
합계	38,853	38,004

(5) 연결회사는 당기말과 전기말 현재 다음과 같이 부문별로 배부된 영업권에 대하여매년 손상평가를 수행하고 있습니다.

(단위: 백만원)		
구분	제 30(당) 기	제 29(전) 기
기타사업 부문	2,430	2,430

현금흐름창출단위의 회수가능가액은 사용가치 계산에 근거하여 결정되었으며, 사용가치 계산에 사용된 주요 가정치는 다음과 같습니다.

구분	기타사업 부문
매출액이익률	5.4% ~ 28.7%
영구성장률	0.0% ~ 2.0%
할인율(가중평균자본비용)	8.8% ~ 12.1%

연결회사는 전기 중 현금창출단위의 장부금액이 회수가능액을 초과하는 것으로 판단되는 기타사업 부문의 영업권에 대하여 17,941백만원의 손상차손을 인식하였습니 다.

7. 투자부동산

(1) 당기말과 전기말 현재 투자부동산 장부금액의 구성내역은 다음과 같습니다.

(단위: 백만원)						
구분	제 30(당) 기			제 29(전) 기		
	취득원가	감가상각 및 손상누계액	장부금액	취득원가	감가상각 및 손상누계액	장부금액
토지	127,560	-	127,560	49,123	-	49,123
건물	205,156	(67,771)	137,385	179,949	(64,583)	115,366
건설중인자산	39,099	-	39,099	70,753	-	70,753
합계	371,815	(67,771)	304,044	299,825	(64,583)	235,242

(2) 당기와 전기 중 투자부동산의 변동은 다음과 같습니다.

(단위: 백만원)								
구분	제 30(당) 기				제 29(전) 기			
	토지	건물	건설중인 자산	합계	토지	건물	건설중인 자산	합계
기초금액	49,123	115,366	70,753	235,242	48,293	119,675	68,326	236,294
취득금액	-	-	10,092	10,092	-	64	2,427	2,491
감가상각	-	(8,999)	-	(8,999)	-	(6,275)	-	(6,275)
유형자산에서 대체	57,856	31,018	-	88,874	830	1,902	-	2,732
매각예정비유동자산으로 대체	(21,165)	-	-	(21,165)	-	-	-	-
건설중인자산 대체	41,746	-	(41,746)	-	-	-	-	-
기말금액	127,560	137,385	39,099	304,044	49,123	115,366	70,753	235,242

(3) 당기와 전기 중 투자부동산과 관련하여 손익으로 인식한 내역은 다음과 같습니 다.

(단위: 백만원)		
구분	제 30(당) 기	제 29(전) 기
임대수익	39,120	34,764
운영비용	(9,056)	(6,377)
합계	30,064	28,387

(4) 당기말과 전기말 현재 투자부동산의 공정가치와 장부금액은 다음과 같습니다.

(단위: 백만원)

구분	제 30(당) 기		제 29(전) 기	
	공정가치	장부금액	공정가치	장부금액
토지	480,160	127,560	435,034	49,123
건물	166,363	137,385	177,756	115,366
건설중인자산	39,099	39,099	70,753	70,753
합계	734,959	304,044	683,543	235,242

투자부동산의 공정가치는 수익가치환원법 등을 이용하여 독립된 평가기관에서 측정한 가치에 따라 결정되었으며, 가치평가기법에 사용된 투입변수에 기초하여 수준 3 공정가치로 분류되었습니다.

공정가치를 신뢰성 있게 측정할 수 없는 경우에 해당하여 장부금액을 공정가치로 간주한 투자부동산의 내역은 다음과 같습니다.

(단위: 백만원)			
투자부동산의 개요	구분	장부금액	공정가치를 신뢰성있게 측정할 수 없는 사유
세종 1-5생활권 P2	건설중인자산	36,990	현재 공사 진행 중으로 건설중인 자산임
	토지	41,747	
세종 1-5생활권 P3	건설중인자산	2,110	
합계		80,847	

8. 지분법적용투자자산

(1) 당기말과 전기말 현재 지분법적용투자자산의 내역은 다음과 같습니다.

(단위: 백만원)							
회사명	소재지	주요 영업활동	사용 재무제표일	제 30(당) 기		제 29(전) 기	
				지분율	장부금액	지분율	장부금액
(주)라이트팜텍	국내	의약품제조	12월 31일	20.24%	3,001	20.24%	2,720
(주)케이브이지제1호위탁관리부동산투자회사	국내	부동산임대업	12월 31일	29.67%	6,426	29.67%	6,635
(주)코크렙제17호위탁관리부동산투자회사	국내	부동산임대업	-	-	-	22.06%	13,208
(주)제이알제5호위탁관리부동산투자회사	국내	부동산임대업	12월 31일	34.63%	5,420	34.63%	5,470
PT Trisakti Purwosari Makmur	인도네시아	담배 제조・판매업	12월 31일	60.17%	13,233	60.17%	-
(주)제이알제8호위탁관리부동산투자회사	국내	부동산임대업	12월 31일	21.74%	9,555	21.74%	9,693
(주)엘에스케이글로벌파마서비스	국내	신약연구개발	12월 31일	23.15%	-	23.15%	-
(주)제이알제10호위탁관리부동산투자회사	국내	부동산임대업	12월 31일	28.79%	8,697	28.79%	8,907
(주)제이알제13호위탁관리부동산투자회사	국내	부동산임대업	12월 31일	27.03%	4,742	27.03%	4,888
(주)케이비김포로지스틱스기업구조조정부동산투자회사(*1)	국내	부동산임대업	12월 31일	12.00%	2,943	-	-
코람코전문투자형사모부동산투자신탁제50호(*2)	국내	부동산임대업	12월 31일	84.21%	15,692	-	-
합계					69,709		51,521

(*1) 집합투자업자가 보유하는 지분 76%는 자본시장과금융투자업에관한법률에 따라 의결권이 제한되는바, 중요한 재무정책과 영업정책의 결정시 각각 12%의 지분을 보유하는 연결회사와 담배인삼공제회 전원의동의가 요구되므로 연결회사는 동 지분을 공동기업투자로 분류하였습니다.

(*2) 투자자 약정에 의하여 중요한 재무정책과 영업정책의 결정시 투자자 전원의 동의가 요구되므로 연결회사는 동 지분을 지분법적용투자자산으로 분류하였습니다.

연결회사는 당기 중 (주)케이비김포로지스틱스기업구조조정부동산투자회사와 코람코전문투자형사모부동산투자신탁제50호에 각각 3,000백만원과 16,000백만원을 출자하였습니다.

당기 중 연결회사는 (주)코크렙제17호위탁관리부동산투자회사의 청산절차에 따른 잔여재산 13,095백만원을 분배받았습니다.

전기 중 연결회사는 (주)제이알제4호기업구조조정부동산투자회사의 청산절차에 따른 잔여재산 13,625백만원을 분배받았습니다.

전기 중 (주)라이트팜텍의 불균등유상증자로 인하여 연결회사의 동 지분법피투자기업에 대한 지분율이 20.24%로 감소하였습니다.

(2) 당기말과 전기말 현재 지분법피투자기업의 요약재무정보는 다음과 같습니다.

① 제 30(당) 기

가. 요약재무정보

(단위: 백만원)				
기업명	자산	부채	수익	총포괄손익
(주)라이트팜텍	21,629	6,804	11,001	1,272
(주)케이브이지제1호위탁관리부동산투자회사	49,567	27,907	5,995	1,702
(주)제이알제5호위탁관리부동산투자회사	30,837	15,187	2,588	1,422
PT Trisakti Purwosari Makmur	92,646	72,799	38,203	712
(주)제이알제8호위탁관리부동산투자회사	106,992	63,040	7,612	3,391
(주)엘에스케이글로벌파마서비스	12,427	13,592	20,090	326
(주)제이알제10호위탁관리부동산투자회사	86,237	56,027	4,328	812
(주)제이알제13호위탁관리부동산투자회사	47,318	29,776	1,434	(145)
(주)케이비김포로지스틱스기업구조조정부동산투자회사	64,116	39,597	359	129
코람코전문투자형사모부동산투자신탁제50호	48,728	30,094	273	98

나. 공동기업에 대한 추가 재무정보

(단위: 백만원)								
기업명	현금및 현금성자산	유동 금융부채	비유동 금융부채	감가 상각비	무형자산 상각비	이자수익	이자비용	법인세 비용
(주)케이비김포로지스틱스기업구조조정부동산투자회사	1,258	36,010	3,481	77	-	102	102	-
코람코전문투자형사모부동산투자신탁제50호	956	27,367	2,646	58	-	78	78	-

② 제 29(전) 기

(단위: 백만원)

기업명	자산	부채	수익	총포괄손익
(주)라이트팜텍	14,638	1,199	9,405	2,255
(주)제이알제4호기업구조조정부동산투자회사	-	-	3,235	8,208
(주)케이브이지제1호위탁관리부동산투자회사	50,386	28,023	5,892	1,678
(주)코크렙제17호위탁관리부동산투자회사	72,473	12,601	5,875	32,677
(주)제이알제5호위탁관리부동산투자회사	30,967	15,170	2,508	1,555
PT Trisakti Purwosari Makmur	84,349	65,214	35,808	(3,397)
(주)제이알제8호위탁관리부동산투자회사	107,646	63,060	7,167	3,007
(주)엘에스케이글로벌파마서비스	5,078	7,562	15,703	(251)
(주)제이알제10호위탁관리부동산투자회사	87,412	56,473	3,962	272
(주)제이알제13호위탁관리부동산투자회사	47,178	29,097	2,887	777

(3) 당기와 전기 중 지분법적용투자자산의 변동은 다음과 같습니다

① 제 30(당) 기

(단위: 백만원)							
기업명	기초금액	취득	처분	순손익에 대한 지분	포괄손익에 대한 지분	배당	기말금액
(주)라이트팜텍	2,720	-	-	281	-	-	3,001
(주)케이브이지제1호위탁관리부동산투자회사	6,635	-	-	526	-	(735)	6,426
(주)코크렙제17호위탁관리부동산투자회사	13,208	-	(13,095)	(113)	-	-	-
(주)제이알제5호위탁관리부동산투자회사	5,470	-	-	741	-	(791)	5,420
PT Trisakti Purwosari Makmur	-	-	-	12,590	643	-	13,233
(주)제이알제8호위탁관리부동산투자회사	9,693	-	-	733	-	(871)	9,555
(주)엘에스케이글로벌파마서비스	-	-	-	-	-	-	-
(주)제이알제10호위탁관리부동산투자회사	8,907	-	-	265	-	(475)	8,697
(주)제이알제13호위탁관리부동산투자회사	4,888	-	-	(1)	-	(145)	4,742
(주)케이비김포로지스틱스기업구조조정부동산투자회사	-	3,000	-	(57)	-	-	2,943
코람코전문투자형사모부동산투자신탁제50호	-	16,000	-	(308)	-	-	15,692
합계	51,521	19,000	(13,095)	14,657	643	(3,017)	69,709

② 제 29(전) 기

(단위: 백만원)							
기업명	기초금액	처분	순손익에 대한 지분	포괄손익에 대한 지분	손상	배당	기말금액
(주)라이트팜텍	2,061	-	659	-	-	-	2,720
(주)제이알제4호기업구조조정부동산투자회사	12,900	(13,625)	4,955	-	-	(4,230)	-
(주)케이브이지제1호위탁관리부동산투자회사	6,848	-	519	-	-	(732)	6,635
(주)코크렙제17호위탁관리부동산투자회사	6,619	-	7,208	-	-	(619)	13,208
(주)제이알제5호위탁관리부동산투자회사	5,524	-	758	-	-	(812)	5,470
PT Trisakti Purwosari Makmur	15,316	-	(14,472)	(514)	(330)	-	-
(주)제이알제8호위탁관리부동산투자회사	9,858	-	654	-	-	(819)	9,693
(주)엘에스케이글로벌파마서비스	-	-	-	-	-	-	-
(주)제이알제10호위탁관리부동산투자회사	9,114	-	126	-	-	(333)	8,907
(주)제이알제13호위탁관리부동산투자회사	4,979	-	258	-	-	(349)	4,888

합계	73,219	(13,625)	665	(514)	(330)	(7,894)	51,521

(4) 당기말과 전기말 현재 지분법피투자기업의 재무정보금액을 지분법적용투자자산의 장부금액으로 조정한 내역은 다음과 같습니다.

① 제 30(당) 기

(단위: 백만원)								
기업명	순자산	지분율	순자산 지분금액	미반영 지분법손익	미실현손익	투자차액	손상차액 누계액	장부금액
(주)라이트팜텍	14,825	20.24%	3,001	-	-	-	-	3,001
(주)케이브이지제1호위탁관리부동산투자회사	21,660	29.67%	6,426	-	-	-	-	6,426
(주)제이알제5호위탁관리부동산투자회사	15,650	34.63%	5,420	-	-	-	-	5,420
PT Trisakti Purwosari Makmur	19,847	60.17%	11,941	-	(412)	6,287	(4,583)	13,233
(주)제이알제8호위탁관리부동산투자회사	43,952	21.74%	9,555	-	-	-	-	9,555
(주)엘에스케이글로벌파마서비스	(1,165)	23.15%	(270)	270	-	-	-	-
(주)제이알제10호위탁관리부동산투자회사	30,210	28.79%	8,697	-	-	-	-	8,697
(주)제이알제13호위탁관리부동산투자회사	17,542	27.03%	4,742	-	-	-	-	4,742
(주)케이비김포로지스틱스기업구조조정부동산투자회사	24,519	12.00%	2,943	-	-	-	-	2,943
코람코전문투자형사모부동산투자신탁제50호	18,634	84.21%	15,692	-	-	-	-	15,692
합계								69,709

② 제 29(전) 기

(단위: 백만원)								
기업명	순자산	지분율	순자산 지분금액	미반영 지분법손익	미실현손익	투자차액	손상차액 누계액	장부금액
(주)라이트팜텍	13,439	20.24%	2,720	-	-	-	-	2,720
(주)케이브이지제1호위탁관리부동산투자회사	22,363	29.67%	6,635	-	-	-	-	6,635
(주)코크렙제17호위탁관리부동산투자회사	59,872	22.06%	13,208	-	-	-	-	13,208
(주)제이알제5호위탁관리부동산투자회사	15,797	34.63%	5,470	-	-	-	-	5,470
PT Trisakti Purwosari Makmur	19,135	60.17%	11,513	-	(383)	(6,547)	(4,583)	-
(주)제이알제8호위탁관리부동산투자회사	44,586	21.74%	9,693	-	-	-	-	9,693
(주)엘에스케이글로벌파마서비스	(2,484)	23.15%	(575)	575	-	-	-	-
(주)제이알제10호위탁관리부동산투자회사	30,939	28.79%	8,907	-	-	-	-	8,907
(주)제이알제13호위탁관리부동산투자회사	18,081	27.03%	4,888	-	-	-	-	4,888
합계								51,521

(5) 당기말과 전기말 현재 투자기업에 대한 유의적인 제약은 존재하지 않습니다.

9. 매도가능금융자산

(1) 당기와 전기 중 매도가능금융자산의 변동내역은 다음과 같습니다.

(단위: 백만원)		
구분	제 30(당) 기	제 29(전) 기
기초금액	407,178	370,982

취득	31,000	63,190
공정가치의 변동	25,013	3,881
처분 및 전환권 행사	(34,098)	(29,223)
순외환차이	2,400	(1,652)
기말금액	431,493	407,178
연결재무상태표:		
유동	1,500	-
비유동	429,993	407,178
합계	431,493	407,178

연결회사는 당기 중 (주)마스턴제2호위탁관리부동산투자회사의 청산절차에 따른 잔여재산을 분배받고 13,988백만원의 매도가능금융자산처분이익을 인식하였습니다.

연결회사는 당기 중 Rexahn Pharmaceuticals, Inc. 지분상품의 공정가치가 원가 이하로 지속적으로 하락하여 4,077백만원의 매도가능금융자산손상차손을 인식하였습니다.

연결회사는 전기 중 유앤아이(주)에 대한 전환사채 및 전환상환우선주의 전환권을 행사하여 동 피투자기업의 보통주 28,990백만원을 취득하였습니다. 이와 관련하여 연결회사는 전환권의 행사로 교부받은 보통주의 공정가치와 전환사채 및 전환상환우선주 장부금액의 차이 24,990백만원을 매도가능금융자산처분이익으로 인식하였습니다.

(2) 당기말과 전기말 현재 매도가능금융자산의 내역은 다음과 같습니다.

(단위: 백만원)		
구분	제 30(당) 기	제 29(전) 기
매도가능채무상품:		
국채및공채	-	96
회사채	1,500	1,500
매도가능채무상품 소계	1,500	1,596
매도가능지분상품:		
상장지분상품		
-(주)와이티엔	20,782	24,428
-(주)오스코텍	3,775	3,696
-(주)신한금융지주회사	181,378	158,530
-Rexahn Pharmaceuticals, Inc.	1,081	2,696
-유앤아이(주)	14,060	22,564
상장지분상품 소계	221,076	211,914
비상장지분상품	208,917	193,668
매도가능지분상품 소계	429,993	405,582
매도가능금융자산 합계	431,493	407,178

연결회사는 매도가능지분상품 중 상장지분상품에 대하여는 활성거래시장에서 거래되는 시

장가격으로 공정가치를 측정하였습니다.

한편, 연결회사는 당기말과 전기말 현재 활성거래시장이 존재하지 않고 공정가치를 신뢰성 있게 측정할 수 없거나 공정가치와 취득원가와의 차이가 중요하지 않은 매도가능금융자산 77,461백만원과 80,156백만원을 각각 취득원가로 측정하였습니다.

10. 장기예치금
당기말과 전기말 현재 장기예치금의 구성내역은 다음과 같습니다.

(단위: 백만원)		
구분	제 30(당) 기	제 29(전) 기
MMF	56,069	43,309
T-Bill	21,559	-
T-Note	425,964	360,657
합계	503,592	403,966

상기 장기예치금은 주석 33에서 설명하고 있는 바와 같이, 제조담배수출과 관련하여미국 주정부에 납입된 예치금으로서, 당기와 전기 중 납입금액은 각각 89,663백만원및 78,492백만원입니다.

장기예치금은 금융기관의 요구불예금이나 국공채를 매입하는 방식 등으로 운용되고 있으며, 연결회사는 장기예치금과 관련하여 당기와 전기 중 각각 3,721백만원의 투자손실과 1,287백만원의 투자이익을 인식하였습니다.

11. 매출채권및기타채권

(1) 당기말과 전기말 현재 매출채권및기타채권의 내역은 다음과 같습니다.

(단위: 백만원)				
구분	제 30(당) 기		제 29(전) 기	
	유동	비유동	유동	비유동
종업원대여금	16,745	38,984	15,774	52,275
대여금	648	325	2,494	315
미수금	97,908	-	127,758	-
보증금	36,883	30,388	34,730	22,154
미수수익	118	-	1,696	-
매출채권	1,101,058	-	1,015,351	-
합계	1,253,360	69,697	1,197,803	74,744

(2) 당기말과 전기말 현재 대손충당금 차감전 총액 기준에 의한 매출채권및기타채권과 관련 대손충당금의 내역은 다음과 같습니다.

(단위: 백만원)				
구분	제 30(당) 기		제 29(전) 기	
	유동	비유동	유동	비유동
총장부금액	1,284,930	69,697	1,235,749	74,744
대손충당금:				
대여금	(197)	-	(197)	-
미수금	(2,345)	-	(2,296)	-
매출채권	(29,028)	-	(35,453)	-
대손충당금 합계	(31,570)	-	(37,946)	-
순장부금액	1,253,360	69,697	1,197,803	74,744

(3) 당기와 전기 중 매출채권및기타채권의 대손충당금의 변동은 다음과 같습니다.

(단위: 백만원)		
구분	제 30(당) 기	제 29(전) 기
기초금액	37,946	39,961
손상차손	(1,864)	8,793
손상차손환입	(3)	(9,844)
순외환차이 등	(4,509)	(964)
기말금액	31,570	37,946

매출채권의 손상차손(환입)은 포괄손익계산서상 판매비와관리비로 계상되었으며, 기타채권의 손상차손(환입)은 포괄손익계산서상 기타비용(수익)으로 계상되었습니다.

(4) 당기말과 전기말 현재 연체되었으나 손상되지 아니한 매출채권의 약정회수기일기준 연령분석은 다음과 같습니다.

(단위: 백만원)		
구분	제 30(당) 기	제 29(전) 기
30일 이내	77,420	67,309
30 ~ 60일	78,179	64,851
60일 이상	212,286	194,260
합계	367,885	326,420

당기말과 전기말 현재 해외수출채권을 제외한 연결회사의 매출채권및기타채권은 다수의 거래처에 분산되어 있어 중요한 신용위험의 집중은 없습니다. 한편, 연결회사는 상기 매출채권및기타채권의 일부에 대해서 담보 혹은 지급보증을 제공받고 있습니다.

(5) 당기말과 전기말 현재 유효이자율법을 사용하여 상각후원가로 측정한 기타채권의 내역은 다음과 같습니다.

(단위: 백만원)		
구분	제 30(당) 기	제 29(전) 기

	유효이자율	유동	비유동	유효이자율	유동	비유동
종업원대여금	1.89~5.68%	16,745	38,984	1.89~5.68%	15,774	52,275
대여금	1.93~2.71%	330	325	1.70~7.29%	1,863	315
보증금	1.30~5.68%	35,917	28,301	1.70~8.47%	33,787	20,260
합계		52,992	67,610		51,424	72,850

12. 재고자산

(1) 당기말과 전기말 현재 재고자산의 내역은 다음과 같습니다.

(단위: 백만원)						
구분	제 30(당) 기			제 29(전) 기		
	취득원가	평가손실 충당금	장부금액	취득원가	평가손실 충당금	장부금액
상품	17,001	(335)	16,666	9,217	(1,540)	7,677
제품	686,288	(1,680)	684,608	609,143	(901)	608,242
재공품	622,796	(569)	622,227	603,207	(201)	603,006
원재료	783,039	(700)	782,339	729,092	(669)	728,423
저장품	29,899	-	29,899	27,367	-	27,367
부산물	6,733	-	6,733	7,051	-	7,051
미완성주택	699	-	699	3,618	-	3,618
용지	12,985	-	12,985	25,815	-	25,815
미착품	58,245	-	58,245	58,436	-	58,436
합계	2,217,685	(3,284)	2,214,401	2,072,946	(3,311)	2,069,635

(2) 당기와 전기 중 재고자산과 관련하여 인식한 평가손실 및 폐기손실은 다음과 같습니다.

(단위: 백만원)		
구분	제 30(당) 기	제 29(전) 기
매출원가:		
재고자산평가손실환입	(27)	(565)
재고자산폐기손실	9,832	4,706
기타비용:		
재고자산폐기손실	3,074	3,798
합계	12,879	7,939

13. 현금및현금성자산과 기타금융자산

(1) 당기말과 전기말 현재 현금및현금성자산의 구성내역은 다음과 같습니다.

(단위: 백만원)		
구분	제 30(당) 기	제 29(전) 기
보유현금	1,243	2,788
요구불예금	216,747	149,805
단기투자자산	455,483	145,569
합계	673,473	298,162

(2) 당기말과 전기말 현재 기타금융자산의 구성내역은 다음과 같습니다.

(단위: 백만원)				
구분	제 30(당) 기		제 29(전) 기	
	유동	비유동	유동	비유동
정기예금	113,450	-	120,141	-
양도성예금	41,450	-	31,406	-
금전신탁	1,670,007	-	1,225,947	-
당좌개설보증금	-	11	-	12
합계	1,824,907	11	1,377,494	12

(3) 당기말과 전기말 현재 사용이 제한된 금융자산의 내용은 다음과 같습니다.

(단위: 백만원)			
구분		제 30(당) 기	제 29(전) 기
장기기타금융자산	당좌개설보증금	11	12
단기기타금융자산	차입금 관련 질권설정	1,450	1,406
합계		1,461	1,418

14. 매각예정비유동자산
당기와 전기 중 매각예정비유동자산의 변동내역은 다음과 같습니다.

(단위: 백만원)		
구분	제 30(당) 기	제 29(전) 기
기초금액	6,692	426
유형자산에서 대체	-	6,692
투자부동산에서 대체	21,165	-
처분금액	(1,542)	(426)
기말금액	26,315	6,692

15. 담보제공자산
당기말과 전기말 현재 단기차입금 등을 위하여 담보로 제공되어 있는 자산의 내역은 다음과

같습니다.

(1) 제 30(당) 기

(단위: 백만원)					
구분	장부금액	담보제공사유	채무금액	담보설정금액	담보권자
투자부동산	68,810	임대보증금	9,241	9,467	메트라이프생명보험(주) 외
유형자산, 투자부동산 등	57,748	단기차입금	9,500	48,660	(주)하나은행 외
		장기차입금	13,075	16,340	(주)하나은행 외
유형자산	128,542	투자보조금	-	4,186	원주시
		투자보조금	-	660	충주시
		장단기차입금	7,654	14,500	KDB산업은행
기타금융자산	1,450	ACH 거래담보	-	1,450	Bank of Oklahoma
합계	256,550		39,470	95,263	

(2) 제 29(전) 기

(단위: 백만원)					
구분	장부금액	담보제공사유	채무금액	담보설정금액	담보권자
투자부동산	70,769	임대보증금	8,975	9,225	메트라이프생명보험(주) 외
유형자산, 투자부동산	81,465	단기차입금	12,000	48,009	(주)하나은행
		장기차입금	14,936	16,991	(주)하나은행 외
유형자산	28,780	투자보조금	-	660	충주시
		단기차입금	1,500	4,440	(주)하나은행
기타금융자산	1,406	ACH 거래담보	-	1,406	Bank of Oklahoma
합계	182,420		37,411	80,731	

16. 납입자본 및 기타자본잉여금

(1) 당기말과 전기말 현재 지배기업의 자본금 내역은 다음과 같습니다.

구분	제 30(당) 기	제 29(전) 기
수권주식수	800,000,000주	800,000,000주
주당금액	5,000원	5,000원
발행주식수	137,292,497주	137,292,497주
자본금	954,959백만원	954,959백만원

과거 지배기업의 주식 53,699,400주가 이익소각됨에 따라 자본금과 발행주식의 액면총액간 268,497백만원의 차이가 존재합니다.

(2) 당기와 전기 중 발행주식수 등의 변동은 다음과 같습니다.

(단위: 주)

구분	제 30(당) 기			제 29(전) 기		
	발행주식수	자기주식	유통주식수	발행주식수	자기주식	유통주식수
기초	137,292,497	(11,326,605)	125,965,892	137,292,497	(11,393,697)	125,898,800
자기주식의 현물기부	-	299,235	299,235	-	67,092	67,092
기말	137,292,497	(11,027,370)	126,265,127	137,292,497	(11,326,605)	125,965,892

(3) 당기와 전기 중 기타자본잉여금의 변동은 다음과 같습니다.

(단위: 백만원)		
구분	제 30(당) 기	제 29(전) 기
기초금액	(22)	5,333
전환권의 소멸	-	(5,483)
종속기업의 유상증자	-	128
전환상환우선주의 전환	7,781	-
비지배지분의 취득	(1,282)	-
기말금액	6,477	(22)

지배기업은 당기 중 (주)코스모코스가 발행한 전환상환우선주의 전환권을 행사하였는바, 연결회사는 이와 관련된 지분변동차액을 기타자본잉여금으로 계상하였습니다.

KoFC KBIC 프런티어챔프 2010의 5호 PEF는 당기 중 (주)케이티앤지생명과학이 발행한 전환상환우선주의 전환권을 행사하였고 지배기업이 동 종속기업의 지분을 추가취득하였는바, 연결회사는 이와 관련된 지분변동차액을 기타자본잉여금으로 계상하였습니다.

연결회사는 전기 중 (주)코스모코스가 발행한 전환상환우선주를 조기상환하였는바, 이와 관련된 전환권의 재매입대가를 기타자본잉여금으로 계상하였습니다.

연결회사의 종속기업인 (주)코스모코스는 전기 중 유상증자를 실시하였는바, 이와 관련된 지분변동차액을 기타자본잉여금으로 계상하였습니다.

17. 자기주식 및 자기주식처분이익

(1) 당기와 전기 중 자기주식의 변동은 다음과 같습니다.

(단위: 백만원)				
구분	제 30(당) 기		제 29(전) 기	
	주식수	장부금액	주식수	장부금액
기초	11,326,605주	337,062	11,393,697주	339,059
자기주식의 현물기부	(299,235주)	(8,905)	(67,092주)	(1,997)
기말	11,027,370주	328,157	11,326,605주	337,062

(2) 당기와 전기 중 자기주식처분이익의 변동은 다음과 같습니다.

(단위: 백만원)		
구분	제 30(당) 기	제 29(전) 기
기초금액	494,648	492,032
자기주식의 현물기부(법인세 차감후)	19,128	2,616
기말금액	513,776	494,648

18. 적립금

(1) 당기말과 전기말 현재 적립금의 내역은 다음과 같습니다.

(단위: 백만원)		
구분	제 30(당) 기	제 29(전) 기
매도가능금융자산평가손익	(18,942)	(30,378)
해외사업장환산외환차이	(76,205)	(88,732)
관계기업의 기타포괄손익에 대한 지분	(7,496)	(8,140)
법정적립금	603,145	603,145
임의적립금	3,794,260	3,226,658
합계	4,294,762	3,702,553

(2) 당기말과 전기말 현재 매도가능금융자산평가손익의 내역은 다음과 같습니다.

(단위: 백만원)		
구분	제 30(당) 기	제 29(전) 기
법인세 차감전 매도가능금융자산평가손익	(24,990)	(40,077)
법인세효과	6,048	9,699
법인세 차감후 매도가능금융자산평가손익	(18,942)	(30,378)

(3) 법정적립금은 이익준비금으로서 상법상 회사는 자본금의 50%에 달할 때까지 매결산기에 금전에 의한 이익배당액의 10% 이상을 이익준비금으로 적립하도록 규정되어 있습니다. 동 이익준비금은 현금으로 배당할 수 없으며, 주주총회의 결의에 의하여 이월결손금의 보전과 자본전입에만 사용될 수 있습니다.

(4) 당기말과 전기말 현재 임의적립금의 내역은 다음과 같습니다.

(단위: 백만원)		
구분	제 30(당) 기	제 29(전) 기
기업합리화적립금	12,851	12,851
연구및인력개발준비금	20,000	30,000
사업확장적립금	698,881	698,881
별도적립금	3,062,528	2,484,926
합계	3,794,260	3,226,658

① 기업합리화적립금
지배기업은 2002년까지 조세특례제한법에 따른 세액공제 상당액을 기업합리화적립금으로 계상하였으며, 동 적립금은 이월결손금의 보전 및 자본전입에만 사용될 수 있었습니다. 그러나, 2002년 12월 11일에 조세특례제한법이 개정되었으며, 동 개정시에 관련 조항이 삭제됨으로 인하여 기업합리화적립금은 임의적립금으로 변경되었습니다.

② 연구및인력개발준비금
지배기업은 조세특례제한법의 규정에 의하여 법인세 신고시 연구및인력개발준비금을 신고조정으로 손금산입하고 이익잉여금 처분시 별도 적립하고 있습니다. 동 적립금 중 적립 용도에 사용한 금액과 사용후 잔액은 임의적립금으로 이입하여 배당에 사용할 수 있습니다.

③ 사업확장적립금 및 별도적립금
지배기업은 상기 적립금 외에 특정한 목적이 없는 사업확장적립금 및 별도적립금을 계상하고 있으며 이러한 적립금은 이후에 주주총회의 결의에 의하여 다른 목적을 위해 사용될 수 있습니다.

19. 이익잉여금

(1) 당기와 전기 중 이익잉여금의 변동은 다음과 같습니다.

(단위: 백만원)		
구분	제 30(당) 기	제 29(전) 기
기초금액	1,363,663	1,051,061
연차배당	(428,284)	(428,056)
연구및인력개발준비금의 이입	10,000	12,522
별도적립금의 적립	(577,602)	(320,926)
당기순이익	1,203,742	1,046,154
-차감: 비지배지분	6,446	1,066
순확정급여부채의 재측정요소(법인세 차감후)	(24,611)	37
-차감: 비지배지분	(721)	1,805
기말금액	1,552,633	1,363,663

(2) 당기와 전기 중 지배기업의 이익잉여금처분계산서는 다음과 같습니다.

(단위: 백만원)				
구분	제 30(당) 기		제 29(전) 기	
	처분예정일: 2017년 3월 17일		처분확정일: 2016년 3월 18일	
Ⅰ. 미처분이익잉여금		1,068,469		995,886
전기이월이익잉여금	-		-	
당기순이익	1,087,347		987,924	
순확정급여부채의 재측정요소	(18,878)		7,962	
Ⅱ. 임의적립금 등의 이입액		10,000		10,000

연구및인력개발준비금	10,000		10,000	
합계		1,078,469		1,005,886
Ⅲ. 이익잉여금 처분액		(1,078,469)		(1,005,886)
배당금 (현금배당 주당배당금(률) 보통주: 당기 3,600원(72%) 전기 3,400원(68%))	(454,554)		(428,284)	
별도적립금	(623,915)		(577,602)	
Ⅳ. 차기이월 미처분이익잉여금		-		-

당기와 전기의 이익잉여금처분계산서는 2017년 3월 17일과 2016년 3월 18일의 정기주주총회에서 확정된 것으로 주석 36에서 설명하고 있는 재무제표의 재작성 효과가 반영되어 있지 않습니다.

20. 배당금

당기와 전기 중 지급된 배당금의 내역은 다음과 같습니다.

구분	제 30(당) 기	제 29(전) 기
배당금	428,284백만원	428,056백만원
주당배당금액	3,400원	3,400원
액면배당률	68.00%	68.00%

당 회계연도에 대한 주당배당금 및 총배당금은 각각 3,600원과 454,554백만원이며, 2017년 3월 17일로 예정된 지배기업의 정기주주총회에 의안으로 상정될 예정입니 다. 당기의 연결재무제표는 이러한 미지급배당금을 반영하고 있지 않습니다.

21. 매입채무및기타채무

당기말과 전기말 현재 매입채무및기타채무의 내역은 다음과 같습니다.

(단위: 백만원)				
구분	제 30(당) 기		제 29(전) 기	
	유동	비유동	유동	비유동
임대보증금	21,418	6,188	19,404	7,030
매입채무	103,136	-	101,407	-
예수금	210,417	85	212,842	171
미지급비용	190,689	17,205	177,833	14,067
미지급금	85,160	8,558	62,384	6,673
합계	610,820	32,036	573,870	27,941

22. 차입금

(1) 당기말과 전기말 현재 단기차입금의 내역은 다음과 같습니다.

(단위: 백만원)				
구분	차입처	연이자율	제 30(당) 기	제 29(전) 기
금융기관차입금	(주)국민은행 외	1.92%~2.40%	58,000	23,469
	(주)하나은행	3.00%	8,000	13,500
	(주)하나은행	3M LIBOR + 1.30%	6,610	44,252
	KDB산업은행	2.10%~2.62%	39,239	100,000
	PT Bank Woori Saudara	10.66%	2,694	2,550
수요자금융(*)	농협은행(주) 외	6.09% 등	22,056	22,602
합계			136,599	206,373

(*) 연결회사는 농협은행(주) 등의 금융기관과 수요자금융약정을 체결하고 있는바, 소매점의 매출채권을 금융기관으로부터 대납받고 있으며, 그 대납액에 대해서 금융기관에 지급보증을 제공하고 있습니다.

(2) 당기말과 전기말 현재 장기차입금의 내역은 다음과 같습니다.

(단위: 백만원)					
구분	차입처	만기	연이자율	제 30(당) 기	제 29(전) 기
금융기관차입금	농협은행(주)	2021.03.30	0.00%	44,443	34,514
	(주)하나은행	2017.03.31	1.62%	75	1,936
	(주)국민은행	2023.09.11	2.35%~2.90%	13,000	13,000
	KDB산업은행	2021.11.18	2.33%~2.88%	5,950	-
전환상환우선주(*1)				35,340	53,340
상환우선주(*2)				17,762	18,611
합계				116,570	121,401
연결재무상태표:					
유동성				617	19,159
비유동성				115,953	102,242
합계				116,570	121,401

(*1) 당기말 현재 전환상환우선주의 내역은 다음과 같습니다.

발행회사	Renzoluc Pte, Ltd.
발행일	2012년 9월 14일
발행금액	35,340백만원
장부금액	35,340백만원
존속기간	큐씨피2011코퍼릿파트너쉽사모투자전문회사("PEF") 설립일로부터 최대 10년
보통주전환권	발행일로부터 5년 이후 존속기간내 보통주 6,978,948주로 전환 가능
상환청구권	PEF의 존속기간이 만료하기 전 270일 전부터 상환요구 가능

(*2) 당기말 현재 상환우선주의 내역은 다음과 같습니다.

발행회사	K-Q HongKong I, Limited

발행일	2012년 8월 8일, 2012년 9월 20일, 2012년 12월 13일
발행금액	17,762백만원
장부금액	17,762백만원
존속기간	PEF의 설립일로부터 최대 10년
상환청구권	PEF의 존속기간이 만료하기 전 270일 전부터 상환요구 가능

연결회사는 전기 중 (주)코스모코스가 발행한 전환상환우선주를 조기상환하였는바, 이와 관련하여 채무상환이익 11,962백만원과 기타자본잉여금 (-)5,483백만원을 인식하였습니다.

(3) 연결회사는 차입금에 대하여 주석 15에서 설명하는 바와 같이, 담보를 제공하고 있습니다.

23. 종업원급여

(1) 당기와 전기 중 종업원급여와 관련하여 인식된 손익은 다음과 같습니다.

(단위: 백만원)		
구분	제 30(당) 기	제 29(전) 기
확정급여제도:		
당기근무원가	41,516	41,753
순확정급여부채의 순이자	3,004	3,351
소계	44,520	45,104
확정기여제도:		
당기비용 인식 기여금	6,494	4,300
기타장기종업원급여:		
당기근무원가 등	3,138	(2,783)
합계	54,152	46,621

당기와 전기 중 명예퇴직으로 인하여 2,801백만원과 15,332백만원의 해고급여가 각각 발생하였습니다.

(2) 당기와 전기 중 순확정급여부채의 변동은 다음과 같습니다.

(단위: 백만원)		
구분	제 30(당) 기	제 29(전) 기
순확정급여부채의 변동:		
기초금액	117,559	127,663
당기근무원가	41,516	41,753
순확정급여부채의 순이자	3,004	3,351
순확정급여부채의 재측정요소(법인세 차감전)	32,364	(553)
지급액(관계사전출입 포함)	(6,872)	(5,434)
사외적립자산 납입액	(69,566)	(49,224)

순외환차이	9	3
기말금액	118,014	117,559
연결재무상태표:		
확정급여채무의 현재가치	420,520	370,501
사외적립자산의 공정가치	(302,506)	(252,942)
합계	118,014	117,559

(3) 당기와 전기 중 확정급여채무의 현재가치 변동은 다음과 같습니다.

(단위: 백만원)		
구분	제 30(당) 기	제 29(전) 기
기초금액	370,501	360,133
당기근무원가	41,516	41,753
이자원가	8,441	9,230
재측정요소(법인세 차감전)	32,088	(1,075)
지급액(관계사전출입 포함)	(32,035)	(39,543)
순외환차이	9	3
기말금액	420,520	370,501

(4) 당기와 전기 중 사외적립자산의 공정가치 변동은 다음과 같습니다.

(단위: 백만원)		
구분	제 30(당) 기	제 29(전) 기
기초금액	252,942	232,470
이자수익	5,437	5,879
재측정요소(법인세 차감전)	(276)	(522)
지급액(관계사전출입 포함)	(25,163)	(34,109)
사외적립자산 납입액	69,566	49,224
기말금액	302,506	252,942

당기와 전기 중 사외적립자산에서 발생한 실제 이자수익은 각각 5,161백만원과 5,357백만원입니다.

(5) 당기와 전기 중 기타장기종업원급여의 현재가치 변동내역은 다음과 같습니다.

(단위: 백만원)		
구분	제 30(당) 기	제 29(전) 기
기초금액	14,067	16,850
당기근무원가	1,392	1,639
이자원가	335	446
재측정요소 등	1,411	(4,868)
기말금액	17,205	14,067

(6) 당기와 전기 중 기타포괄손익으로 인식된 재측정요소는 다음과 같습니다.

(단위: 백만원)		
구분	제 30(당) 기	제 29(전) 기
확정급여채무에 대한 보험수리적손익:		
인구통계적 가정 변동	(2)	1,705
재무적 가정 변동	(24,088)	(9,170)
경험조정	(7,998)	8,540
소계	(32,088)	1,075
순이자에 포함된 금액을 제외한 사외적립자산의 수익	(276)	(522)
순확정급여부채의 재측정요소(법인세 차감전)	(32,364)	553
법인세효과	7,753	(516)
순확정급여부채의 재측정요소(법인세 차감후)	(24,611)	37

(7) 당기말과 전기말 현재 사외적립자산의 공정가치에 포함된 주요 유형별 공정가치는 다음과 같습니다.

(단위: 백만원)		
구분	제 30(당) 기	제 29(전) 기
정기예금 및 현금성자산	92,156	27,551
기타자산	210,350	225,391
합계	302,506	252,942

(8) 당기말과 전기말 현재 보험수리적평가를 위하여 사용된 주요 가정은 다음과 같습니다.

구분	제 30(당) 기	제 29(전) 기
할인율	1.95% ~ 2.59%	1.93% ~ 2.54%
기대임금상승률	3.00% ~ 5.68%	3.00% ~ 5.00%

연결회사는 확정급여채무의 현재가치계산을 위하여 보고기간 말 현재 확정급여채무의 통화 및 예상지급시기와 일관성이 있는 우량회사채의 시장수익률을 참조하여 할인율을 결정하였습니다.

당기말과 전기말 현재 확정급여채무의 가중평균만기는 각각 9.43년과 9.46년입니다.

(9) 당기말 현재 주요 보험수리적 가정에 대한 확정급여채무의 민감도 분석 결과는 다음과 같습니다.

(단위: 백만원)		
구분	1% 상승시	1% 하락시
할인율의 변동	(38,294)	44,647
기대임금상승률의 변동	43,460	(38,082)

확정급여채무의 증가(감소)는 당기말 현재 확정급여채무의 현재가치를 기준으로 산출되었습니다.

24. 분양계약

(1) 당기 중 건설이 진행된 분양계약의 내역은 다음과 같습니다.

(단위: 백만원)			
공사명	건설기간	총분양예정액	총분양계약액
대구역센트럴자이(주상복합건물)	2014.12~2017.10	343,958	342,225

(2) 당기 중 분양계약잔액의 변동내역은 다음과 같습니다.

(단위: 백만원)	
구분	제 30(당) 기
기초계약잔액	246,340
증가	23,700
수익인식	(136,549)
기말계약잔액	133,491

(3) 당기 중 건설이 진행된 분양계약의 누적분양원가 등의 내역은 다음과 같습니다.

(단위: 백만원)				
공사명	진행률	누적분양수익	누적분양원가	미청구공사(*)
대구역센트럴자이	60.99%	208,734	165,958	47,104

(*) 분양계약의 미청구공사는 연결재무상태표상 매출채권으로 계상되었습니다.

(4) 당기 중 건설이 진행된 분양계약의 총계약수익 및 총계약원가 변동이 당기 손익 등에 미친 영향은 다음과 같습니다.

(단위: 백만원)					
공사명	총계약수익 변동금액	총계약원가 변동금액	당기 세전손익에 미친 영향	미래 세전손익에 미친 영향	미청구공사 변동
대구역센트럴자이	1,291	4,690	(2,063)	(1,336)	40

당기와 미래 손익에 미치는 영향은 계약 개시 후 당기말까지 발생한 상황에 근거하여추정한 총계약원가와 당기말 현재 총계약수익의 추정치에 근거하여 산정한 것이며, 총계약원가와 총계약수익 추정치는 미래 기간에 변동될 수 있습니다.

25. 영업이익

(1) 당기와 전기 중 발생한 비용의 성격별 분류는 다음과 같습니다.

(단위: 백만원)		
구분	제 30(당) 기	제 29(전) 기
재고자산의 변동	(144,114)	(135,122)
원재료 등의 사용액 및 상품매입액	1,394,697	1,280,907
급여	533,708	511,538
퇴직급여 및 해고급여	53,815	64,736
감가상각비	149,765	148,707
무형자산상각비	4,202	5,121
복리후생비	93,695	91,337
광고선전비	267,590	247,841
지급수수료	327,658	263,318
기타 비용	319,006	289,317
합계	3,000,022	2,767,700

(2) 당기와 전기 중 판매비와관리비는 다음과 같습니다.

(단위: 백만원)		
구분	제 30(당) 기	제 29(전) 기
급여	357,334	344,050
퇴직급여 및 해고급여	36,034	45,422
복리후생비	70,572	65,556
여비교통비	13,791	11,229
통신비	5,112	5,183
수도광열비	8,427	9,026
세금과공과	20,788	19,239
소모품비	4,320	3,673
임차료	20,181	22,897
감가상각비	38,889	42,559
무형자산상각비	4,008	4,922
수선유지비	5,540	4,439
차량비	5,567	6,472
보험료	1,915	1,822
지급수수료	268,499	228,161
운반보관비	48,776	51,843
회의비	3,032	3,493
광고선전비	267,441	247,689
교육훈련비	6,286	6,462

포상비	2,830	3,238
협력비	840	741
경상연구개발비	37,468	36,032
매출채권손상차손(환입)	(1,915)	(1,060)
합계	1,225,735	1,163,088

26. 기타수익 및 기타비용

(1) 당기와 전기 중 기타수익의 내역은 다음과 같습니다.

(단위: 백만원)		
구분	제 30(당) 기	제 29(전) 기
외환차익	24,670	32,002
외화환산이익	64,897	52,930
기타채권손상차손환입	3	3
유형자산처분이익	12,515	12,834
무형자산처분이익	50	789
잡이익	28,990	19,488
합계	131,125	118,046

(2) 당기와 전기 중 기타비용의 내역은 다음과 같습니다.

(단위: 백만원)		
구분	제 30(당) 기	제 29(전) 기
외환차손	32,546	13,996
외화환산손실	16,418	33,871
기타채권손상차손	50	12
기부금	29,997	46,189
유형자산처분손실	3,072	960
무형자산처분손실	53	57
무형자산손상차손	4,464	19,894
지분법적용투자자산손상차손	-	330
잡손실	13,574	18,860
합계	100,174	134,169

27. 순금융수익

(1) 당기와 전기 중 순금융수익의 내역은 다음과 같습니다.

(단위: 백만원)

구분	제 30(당) 기	제 29(전) 기
금융수익:		
이자수익	41,562	37,039
배당금수익	15,129	12,098
장기예치금투자이익	-	1,287
매도가능금융자산처분이익	14,003	25,184
파생상품거래이익	-	7
채무상환이익	-	11,962
금융수익 소계	70,694	87,577
금융원가:		
이자비용	(6,308)	(8,500)
장기예치금투자손실	(3,721)	-
매도가능금융자산손상차손	(4,077)	(95)
파생상품거래손실	-	(2)
금융원가 소계	(14,106)	(8,597)
순금융수익	56,588	78,980

(2) 당기와 전기 중 금융수익에 포함된 이자수익의 내역은 다음과 같습니다.

(단위: 백만원)		
구분	제 30(당) 기	제 29(전) 기
금융기관예치금	33,592	29,926
매도가능금융자산	30	40
매출채권및기타채권	7,940	7,073
합계	41,562	37,039

(3) 당기와 전기 중 금융원가에 포함된 이자비용의 내역은 다음과 같습니다.

(단위: 백만원)		
구분	제 30(당) 기	제 29(전) 기
금융기관차입금	3,393	4,261
매입채무및기타채무	2,913	1,186
기타	2	3,053
합계	6,308	8,500

28. 법인세비용

(1) 당기와 전기 중 법인세비용의 구성요소는 다음과 같습니다.

(단위: 백만원)		
구분	제 30(당) 기	제 29(전) 기

당기 법인세부담액	377,792	368,826
과거기간 당기법인세에 대하여 당기에 인식한 조정사항	(10,594)	216
일시적차이 등의 발생과 소멸로 인한 이연법인세비용	(1,834)	7,875
미환류소득으로 인한 법인세효과	3,889	2,881
총법인세비용	369,253	379,798
차감: 당기손익 이외로 인식되는 항목과 관련된 법인세비용	(1,965)	3,905
법인세비용	367,288	383,703

(2) 당기와 전기 중 당기손익 이외로 인식되는 항목과 관련된 당기법인세와 이연법인세는 다음과 같습니다.

(단위: 백만원)		
구분	제 30(당) 기	제 29(전) 기
당기법인세:		
자기주식처분이익	6,107	835
이연법인세:		
매도가능금융자산평가손익	3,651	(5,133)
순확정급여부채의 재측정요소	(7,753)	516
해외사업장환산외환차이	(40)	(123)
이연법인세 소계	(4,142)	(4,740)
당기손익 이외로 인식되는 항목과 관련된 법인세비용	1,965	(3,905)

자기주식처분이익과 관련된 법인세는 자본에 직접 인식하였으며, 매도가능금융자산평가손익, 순확정급여부채의 재측정요소 및 해외사업장환산외환차이와 관련된 법인세는 기타포괄손익으로 인식하였습니다.

(3) 당기와 전기 중 법인세비용과 회계이익의 관계는 다음과 같습니다.

(단위: 백만원)		
구분	제 30(당) 기	제 29(전) 기
법인세비용차감전순이익	1,571,030	1,429,858
적용세율	23.3%	24.7%
적용세율에 따른 세부담액	366,050	353,175
조정사항:		
비과세수익	(6,515)	(353)
비공제비용	6,027	7,966
일시적차이에 대한 이연법인세 미인식액 변동 등	231	24,206
세액공제	(1,440)	(1,250)
과거기간 당기법인세에 대하여 당기에 인식한 조정사항	(10,594)	216
기타	13,529	(257)
법인세비용	367,288	383,703
평균유효세율	23.4%	26.8%

(4) 당기와 전기 중 이연법인세자산(부채)의 변동내역은 다음과 같습니다.

① 제 30(당) 기

(단위: 백만원)				
구분	기초금액	당기손익 반영	기타포괄손익 반영	기말금액
감가상각누계액	11,313	8,665	-	19,978
대손충당금	9,200	6,747	-	15,947
매도가능금융자산	9,752	988	(3,651)	7,089
미지급비용	32,047	(548)	-	31,499
확정급여부채	18,565	(6,376)	7,753	19,942
자기주식	(8,756)	231	-	(8,525)
종속기업투자	(308,340)	(7,823)	40	(316,123)
압축기장충당금	(19,256)	4,763	-	(14,493)
준비금	(7,502)	4,195	-	(3,307)
기타	34,391	(13,150)	-	21,241
합계	(228,586)	(2,308)	4,142	(226,752)

② 제 29(전) 기

(단위: 백만원)				
구분	기초금액	당기손익 반영	기타포괄손익 반영	기말금액
감가상각누계액	3,140	8,173	-	11,313
대손충당금	11,481	(2,281)	-	9,200
매도가능금융자산	15,339	(10,720)	5,133	9,752
미지급비용	28,847	3,200	-	32,047
확정급여부채	9,700	9,381	(516)	18,565
자기주식	(8,808)	52	-	(8,756)
종속기업투자	(283,739)	(24,724)	123	(308,340)
압축기장충당금	(14,493)	(4,763)	-	(19,256)
준비금	(12,320)	4,818	-	(7,502)
기타	30,142	4,249	-	34,391
합계	(220,711)	(12,615)	4,740	(228,586)

(5) 당기말과 전기말 현재 예측가능한 미래에 소멸할 가능성이 높지 않다고 판단하여이연법인세자산으로 인식하지 않은 종속기업투자 및 지분법적용투자자산과 관련된 차감할 일시적차이는 각각 410,116백만원 및 391,655백만원입니다.

(6) 당기말과 전기말과 현재 이연법인세자산으로 인식되지 않은 차감할 일시적차이, 미사용

세무상결손금, 미사용 세액공제 등의 내역은 다음과 같습니다.

(단위: 백만원)		
구분	제 30(당) 기	제 29(전) 기
차감할 일시적차이	17,325	29,728
미사용결손금	128,825	118,042
미사용세액공제	4,209	4,826
합계	150,359	152,596

29. 주당이익
당기와 전기 중 주당이익과 회계이익의 관계는 다음과 같습니다.

구분	제 30(당) 기	제 29(전) 기
지배기업 소유주지분에 귀속되는 당기순이익	1,210,187백만원	1,047,221백만원
가중평균유통보통주식수	126,168,347주	125,961,848주
기본및희석주당이익	9,592원	8,314원

가중평균유통보통주식수는 기초의 유통보통주식수에 회계기간 중 취득 및 처분된 자기주식수 또는 신규 발행된 보통주식수를 각각의 유통기간에 따른 가중치를 고려하여 조정한 보통주식수입니다.

30. 특수관계자

(1) 연결회사와 특수관계자간 중요한 거래 및 채권, 채무는 존재하지 않습니다.

(2) 연결회사와 특수관계자간 지급보증은 존재하지 않습니다.

(3) 당기와 전기 중 주요 경영진에 대한 보상은 다음과 같습니다.

(단위: 백만원)		
구분	제 30(당) 기	제 29(전) 기
단기종업원급여	24,475	22,550
퇴직급여	2,585	3,112
합계	27,060	25,662

31. 금융상품의 위험관리와 공정가치
금융상품과 관련하여 연결회사는 시장위험, 신용위험 및 유동성위험에 노출되어 있습니다. 연결회사의 위험관리는 연결회사의 재무적 성과에 영향을 미치는 잠재적 위험을 식별하여 연결회사가 허용가능한 수준으로 감소, 제거 및 회피하는 것을 그 목적으로 하고 있습니다. 연결회사는 전사적인 수준의 위험관리 정책 및 절차를 마련하여 운영하고 있으며, 연결회사

의 재무부문에서 위험관리에 대한 총괄책임을 담당하고 있습니다. 연결회사의 재무부문은 이사회에서 승인된 위험관리 정책 및 절차에따라 연결회사의 영업과 관련한 금융위험을 감시하고 관리하는 역할을 하고 있으며, 금융위험의 성격과 노출정도를 주기적으로 분석하고 있습니다. 또한, 지배기업의 감사위원회는 위험관리 정책 및 절차의 준수 여부와 위험노출 한도를 지속적으로 검토하고 있습니다. 연결회사의 전반적인 금융위험 관리전략은 전기와 동일합니다.

(1) 시장위험
시장위험이란 환율, 이자율 및 지분증권의 가격 등 시장가격의 변동으로 인하여 금융상품의 공정가치나 미래현금흐름이 변동할 위험을 의미합니다. 시장가격 관리의 목적은 수익은 최적화하는 반면 수용가능한 한계 이내로 시장위험노출을 관리 및 통제하는 것입니다.

① 환위험
연결회사는 제조담배 수출 및 잎담배 수입 거래와 관련하여 환율변동위험에 노출되어 있습니다. 연결회사의 경영진은 내부적으로 원화 환율 변동에 대한 환위험을 정기적으로 측정하고 있으며, 필요한 경우 환위험관리를 목적으로 파생상품계약을 체결하고 있습니다.

당기말과 전기말 현재 기능통화 이외의 외화로 표시된 화폐성자산 및 부채의 장부금액은 다음과 같습니다.

(단위: 백만원)				
구분	제 30(당) 기		제 29(전) 기	
	화폐성 외화자산	화폐성 외화부채	화폐성 외화자산	화폐성 외화부채
USD	950,649	69,029	797,656	46,905
EUR	940	3,125	541	1,695
JPY 등	9,727	5,046	7,645	21,151
합계	961,316	77,200	805,842	69,751

당기말과 전기말 현재 외화에 대한 원화환율의 10% 변동이 당기손익에 미치는 영향은 다음과 같습니다.

(단위: 백만원)				
구분	제 30(당) 기		제 29(전) 기	
	10% 상승시	10% 하락시	10% 상승시	10% 하락시
세전순이익 증가(감소)	88,412	(88,412)	73,609	(73,609)

② 가격위험
연결회사는 매도가능지분상품과 관련하여 시장가격 등의 변동으로 인하여 금융상품의 공정가치나 미래현금흐름이 변동할 기타 가격변동위험에 노출되어 있습니다. 연결회사의 경영진은 지분상품의 공정가치 또는 미래현금흐름이 변동할 위험을 정기적으로 측정하고 있습니다. 포트폴리오 내에서 중요한 투자자산의 관리는 개별적으로 이루어지고 있으며, 취득과 처분은 연결회사의 경영진이 승인하고 있습니다.

당기말과 전기말 현재 주가지수 5% 변동이 상장지분상품의 가격변동이 포괄손익(매도가능

금융자산평가손익)에 미치는 영향은 다음과 같습니다.

(단위: 백만원)				
구분	제 30(당) 기		제 29(전) 기	
	5% 상승시	5% 하락시	5% 상승시	5% 하락시
세전포괄손익 증가(감소)	5,879	(5,879)	1,780	(1,780)

③ 이자율위험
연결회사는 차입금과 관련하여 이자율변동위험에 노출되어 있습니다. 연결회사의 경영진은 시장이자율의 변동으로 인하여 금융상품의 공정가치 또는 미래현금흐름이 변동할 위험을 정기적으로 측정하여 고정이자율차입금과 변동이자율차입금의 적절한 균형을 유지하고 있습니다. 당기말 현재 연결회사의 변동이자율차입금의 규모를 고려할 때, 이자율 변동이 금융부채의 공정가치 또는 미래현금흐름에 미치는 영향은 중요하지 아니합니다.

(2) 신용위험
연결회사는 금융상품의 당사자 중 일방이 의무를 이행하지 않아 상대방에게 재무손실을 입힐 신용위험에 노출되어 있습니다. 연결회사의 경영진은 신용위험을 관리하기 위하여 신용도가 일정 수준 이상인 거래처와 거래하고 있으며, 금융자산의 신용보강을 위한 정책과 절차를 마련하여 운영하고 있습니다. 연결회사는 신규 거래처와 계약시 공개된 재무정보와 신용평가기관에 의하여 제공된 정보 등을 이용하여 거래처의 신용도를 평가하고 이를 근거로 신용거래한도를 결정하고 있으며, 담보 또는 지급보증을 제공받고 있습니다. 또한, 연결회사는 주기적으로 거래처의 신용도를 재평가하여 신용거래한도를 재검토하고 담보수준을 재조정하고 있으며, 회수가 지연되는금융자산에 대하여는 분기 단위로 회수지연 현황 및 회수대책을 보고하고 있으며 지연사유에 따라 적절한 조치를 취하고 있습니다.

금융자산의 장부금액은 신용위험에 대한 최대노출정도를 표시하고 있습니다. 당기말과 전기말 현재 연결회사의 신용위험에 대한 최대노출정도는 다음과 같습니다.

(단위: 백만원)		
구분	제 30(당) 기	제 29(전) 기
매도가능채무상품	1,500	1,596
장기예치금	503,592	403,966
매출채권및기타채권	1,323,057	1,272,547
기타금융자산	1,824,918	1,377,506
현금및현금성자산(보유현금 제외)	672,230	295,374
금융보증계약	153,145	76,566
합계	4,478,442	3,427,555

(3) 유동성위험
연결회사는 현금 등 금융자산을 인도하여 결제하는 금융부채와 관련된 의무를 충족하는 데 어려움을 겪게 될 유동성위험에 노출되어 있습니다. 연결회사의 경영진은 유동성위험을 관리하기 위하여 단기 및 중장기 자금관리계획을 수립하고 현금유출예산과 실제현금유출액을 지속적으로 분석・검토하여 금융부채와 금융자산의 만기구조를 대응시키고 있습니다. 연결

회사의 경영진은 영업활동현금흐름과 금융자산의 현금유입으로 금융부채를 상환가능하다고 판단하고 있습니다.

당기말과 전기말 현재 금융부채의 잔존계약만기에 따른 만기분석은 다음과 같습니 다.

(단위: 백만원)						
구분	장부금액	계약상 현금흐름	잔존계약만기			
			3개월 미만	3개월~1년	1년~5년	5년 이상
당기말:						
매입채무및기타채무	415,149	416,709	376,990	24,748	11,860	3,111
장기차입금	115,953	117,978	37	111	54,105	63,725
유동성장기차입금	617	631	79	552	-	-
단기차입금	136,599	137,591	64,221	73,370	-	-
금융보증계약	-	153,145	-	-	153,145	-
합계	668,318	826,054	441,327	98,781	219,110	66,836
전기말:						
매입채무및기타채무	374,731	376,384	335,637	27,043	11,270	2,434
장기차입금	102,242	104,044	98	293	43,557	60,096
유동성장기차입금	19,159	19,176	296	18,880	-	-
단기차입금	206,373	208,593	122,917	85,676	-	-
금융보증계약	-	76,566	-	-	76,566	-
합계	702,505	784,763	458,948	131,892	131,393	62,530

상기 금융부채의 잔존만기별 현금흐름은 할인되지 아니한 명목금액으로서 지급을 요구받을 수 있는 기간 중 가장 이른 일자를 기준으로 작성되었으며, 이자의 현금흐름을 포함하고 있습니다.

(4) 당기말과 전기말 현재 금융상품의 범주별 장부금액은 다음과 같습니다.

(단위: 백만원)		
구분	제 30(당) 기	제 29(전) 기
금융자산:		
매도가능금융자산	431,493	407,178
대여금및수취채권		
-장기예치금	503,592	403,966
-매출채권및기타채권	1,323,057	1,272,547
-기타금융자산	1,824,918	1,377,506
-현금및현금성자산	673,473	298,162
소계	4,325,040	3,352,181
금융자산 합계	4,756,533	3,759,359
금융부채:		
상각후원가로 측정하는 금융부채		
-매입채무및기타채무	415,149	374,731
-장기차입금	115,953	102,242

-유동성장기차입금	617	19,159
-단기차입금	136,599	206,373
금융부채 합계	668,318	702,505

(5) 당기말과 전기말 현재 공정가치로 측정한 금융상품의 수준별 공정가치 측정치는 다음과 같습니다.

(단위: 백만원)				
구분	장부금액	공정가치		
		수준 1	수준 2	수준 3
당기말:				
매도가능금융자산	354,032	221,076	-	132,956
전기말:				
매도가능금융자산	327,022	211,914	-	115,108

당기와 전기 중 공정가치 서열체계의 수준 간 이동은 없습니다.

당기말과 전기말 현재 매도가능금융자산으로 분류되는 부동산투자신탁 지분증권 등의 공정가치는 순자산가치조정법 등을 이용하여 측정되었으며, 가치평가기법에 사용된 투입변수에 기초하여 수준 3 공정가치로 분류되었습니다. 당기와 전기 중 수준 3 공정가치의 변동내역은 다음과 같습니다.

(단위: 백만원)		
구분	제 30(당) 기	제 29(전) 기
기초금액	115,108	90,726
취득	16,000	22,200
공정가치의 변동	1,848	2,182
기말금액	132,956	115,108

(6) 당기와 전기 중 금융상품의 범주별 순손익은 다음과 같습니다.

① 제 30(당) 기

(단위: 백만원)				
구분	매도가능 금융자산	대여금 및 수취채권	상각후원가로 측정하는 금융부채	합계
당기손익:				
이자수익	30	41,532	-	41,562
배당금수익	15,129	-	-	15,129
처분이익	14,003	-	-	14,003
이자비용	-	-	(6,308)	(6,308)
장기예치금투자손실	-	(3,721)	-	(3,721)

손상차손	(4,077)	-	-	(4,077)
합계	25,085	37,811	(6,308)	56,588
기타포괄손익(법인세 차감전):				
공정가치의 변동	25,013	-	-	25,013
처분으로 인한 재분류	(14,003)	-	-	(14,003)
손상으로 인한 재분류	4,077	-	-	4,077
합계	15,087	-	-	15,087

② 제 29(전) 기

(단위: 백만원)					
구분	당기손익인식 금융자산	매도가능 금융자산	대여금 및 수취채권	상각후원가로 측정하는 금융부채	합계
당기손익:					
이자수익	-	40	36,999	-	37,039
배당금수익	-	12,098	-	-	12,098
장기예치금투자이익	-	-	1,287	-	1,287
처분이익	-	25,184	-	-	25,184
파생상품거래이익	7	-	-	-	7
채무상환이익	-	-	-	11,962	11,962
이자비용	-	-	-	(8,500)	(8,500)
손상차손	-	(95)	-	-	(95)
파생상품거래손실	(2)	-	-	-	(2)
합계	5	37,227	38,286	3,462	78,980
기타포괄손익(법인세 차감전):					
공정가치의 변동	-	3,881	-	-	3,881
처분으로 인한 재분류	-	(25,184)	-	-	(25,184)
손상으로 인한 재분류	-	95	-	-	95
합계	-	(21,208)	-	-	(21,208)

32. 자본관리

연결회사의 자본관리는 계속기업으로서의 존속능력을 유지하고 건전한 자본구조의 유지 및 자본조달비용의 최소화를 통하여 주주이익을 극대화하는 것을 그 목적으로 하고 있습니다. 이사회는 더 많은 차입으로 더 높은 수익률을 얻는 것과 건전한 재무상태 간의 균형을 유지하기 위하여 노력하고 있습니다.

연결회사는 차입금에서 현금및현금성자산 등을 차감한 순부채와 자본을 기준으로 자본을 관리하고 있으며, 전반적인 자본관리 정책은 전기와 동일합니다. 당기말과 전기말 현재 연결회사가 관리하고 있는 자본구조 내역은 다음과 같습니다.

(단위: 백만원)

구분	제 30(당) 기	제 29(전) 기
총차입금	253,169	327,774
차감: 현금및현금성자산	(673,473)	(298,162)
차감: 유동성기타금융자산	(1,824,907)	(1,377,494)
순부채(순자산)	(2,245,211)	(1,347,882)
자본총계	7,054,892	6,234,847

33. 우발부채와 약정사항

(1) 장기예치금(MSA Escrow Fund)의 납입
연결회사는 미국지역에 대한 제조담배수출과 관련하여 담배기본정산협약(Tobacco Master Settlement Agreement)에 따라 미국 주정부가 제정한 에스크로 법령(Escrow Statute)에 의하여 판매금 중 일정 금액을 담배가 판매된 주정부에 예치하고 있습니다. 상기 법령에 따르면 동 예치금은 연결회사의 불법행위의 결과로 담배소비자의피해가 발생하고 이로 인하여 주정부의 의료재정이 사용되었을 경우에 주정부의 의료재정에 편입될 수 있는바, 그 외의 경우에는 납부일로부터 25년 경과 후 전액 환급받도록 되어 있습니다. 연결회사는 이와 관련하여 납부한 금액을 장기예치금으로 계상하고 있습니다.

(2) 당기말 현재 연결회사의 계류 중인 소송사건 중 중요한 내역은 다음과 같습니다.

(단위: 백만원)				
구분	소송상대방	소송사건 내용	진행상황	소송가액
연결회사가 원고인 사건:				
대법원	북대전세무서장	부가가치세 부과처분 등 취소	2심 승소, 3심 진행중	2,730
서울고등법원	한국철도공사	채무부존재확인(*)	1심 패소, 2심 진행중	5,136
서울고등법원	대화종합건설 외 1명	손해배상	1심 승소, 2심 진행중	1,324
대전지방법원	대전광역시장	담배소비세 부과처분 등 취소	1심 진행중	4,432
서울행정법원	보건복지부장관 외 1명	국민건강증진부담금 부과처분 등 취소청구	1심 진행중	2,098
기타	손해배상 등 9건			2,556
연결회사가 원고인 사건 합계				18,276
연결회사가 피고인 사건:				
서울고등법원	전주SK뷰아파트 입주자대표회의	하자배상	1심 패소, 2심 진행중	1,314
서울중앙지법	국민건강보험공단	손해배상	1심 진행중	53,742
기타	근로자지위확인 등 6건			933
연결회사가 피고인 사건 합계				55,989

(*) 동 소송은 용산개발과 관련한 피해보상소송으로 연결회사를 비롯한 피해사들이 공동으로 진행하고 있으며, 전체 소송가액은 240,000백만원이나 이 중 연결회사에 해당되는 소송가액은 5,136백만원입니다.

(3) 연결회사는 당기말 현재 (주)하나은행 등 금융기관과 외화수입신용장 개설약정(한도액: USD 64,100천)을 체결하고 있습니다.

(4) 연결회사는 당기말 현재 제조담배 등의 해외수출과 관련하여 한국무역보험공사에 단기수출보험(보험 부보금액: USD 23,763천)을 가입하고 있습니다.

(5) 연결회사는 당기말 현재 미국법인 수입통관 등을 위한 수입신용장 개설 및 해외수출과 관련하여 연결회사 제품 수입상의 수입당국에 대한 인지세와 관세의 납세담보 등을 위하여 (주)하나은행으로부터 USD 40,000천을 한도로 지급보증을 제공받고있는 동시에 실행된 보증액에 대하여 (주)하나은행에 소구의무를 부담하고 있습니다.당기말 현재 해당 지급보증의 실행내역은 다음과 같습니다.

(단위: 천USD, 천THB, 백만IDR)	
구분	실행금액
KT&G USA Corporation의 수입 및 통관 관련 customs bond 및 수입신용장 개설	USD 15,217
태국담배전매청(Thailand Tobacco Monopoly)에 대한 판상엽 수출 관련 계약이행보증	THB 15,191
PT Trisakti Purwosari Makmur 및 PT Mandiri Maha Mulia의 담배증지 구매 관련 지급보증	IDR 175,166

(6) 연결회사는 주요 원재료인 수삼의 원활한 조달을 위하여 인삼재배농민과 계약시점으로부터 6년 후에 채취하는 수삼의 수매계약을 체결하고 있으며, 이와 관련하여 당기말 현재 지급한 계약금 84,104백만원(전기말 106,252백만원)과 44,529백만원(전기말 45,531백만원)을 각각 장기선급금과 선급금으로 계상하고 있습니다.

(7) 연결회사는 당기말 현재 (주)하나은행 등 금융기관과 매출채권담보대출약정(한도: 107,000백만원)을 체결하고 있습니다.

(8) 연결회사는 당기말 현재 (주)하나은행과 무역어음대출약정(한도: 10,000백만원)을 체결하고 있습니다.

(9) 연결회사는 당기말 현재 (주)신한은행 등 금융기관과 154,600백만원을 한도로 자금대출약정을 체결하고 있습니다.

(10) 당기말 현재 연결회사가 차입금 등과 관련하여 견질로 제공하고 있는 어음의 내역은 다음과 같습니다.

제공처	종류	매수	권면액	내용
나라신용정보(주) 외 1개 기관	어음	5 매	4,000백만원	채무 소멸후 미회수
	어음	1 매	백지	채무 소멸후 미회수
	수표	2 매	백지	채무 소멸후 미회수

당기말 현재 상기 어음 이외에 제공처와 권면금액이 미확인된 어음 7매와 수표 1매가 분실된 상태이며, 연결회사는 동 어음에 대하여 제권판결절차를 진행할 예정입니다.

(11) 연결회사는 2011년 3월 17일자로 국민연금공단과 총 800,000백만원 이내의 금액을 해외자산에 공동투자하는 것을 내용으로 하는 글로벌 투자 파트너쉽에 대한 MOU를 체결하고 공동투자를 진행하고 있습니다.

(12) 지배기업인 (주)케이티앤지는 (주)케이티앤지생명과학에 대한 지배력 획득과 관련하여 (주)케이티앤지생명과학의 이전 소유주인 곽태환(이하 "개인주주")과 주주간 계약을 체결하였는바, 주요 내용은 다음과 같습니다.

구분	내용
개인주주의 주식처분제한	개인주주는 계약체결일 현재 보유하고 있는 주식에 대하여 상장되었거나 이와 동일한 효과가 발생한 날로부터 1년간 주식을 처분할 수 없음
(주)케이티앤지의 우선매수권	개인주주가 보유주식의 전부 또는 일부를 제3자에게 양도할 경우 (주)케이티앤지는 동 주식을 우선적으로 매수할 수 있는 권리를 보유함
개인주주의 동반매도청구권	(주)케이티앤지가 보유주식을 제3자에게 양도하는 경우 개인주주는 (주)케이티앤지에게 보유주식을 (주)케이티앤지의 매도조건과 동일한 조건으로 동반매도하여 줄 것을 청구할 수 있음

(13) 당기말 현재 연결회사는 분양사업과 관련하여 수분양자들이 (주)신한은행으로부터 대출한 원리금에 대하여 총 한도 225,600백만원의 지급보증(실행금액: 153,145백만원)을 제공하고 있습니다.

(14) 연결회사는 당기말 현재 서울보증보험에 이행보증보험(보증금액: 4,581백만원) 계약을 체결하고 있습니다.

34. 현금흐름표

(1) 당기와 전기 중 영업으로부터 창출된 현금의 내역은 다음과 같습니다.

(단위: 백만원)		
구분	제 30(당) 기	제 29(전) 기
당기순이익	1,203,742	1,046,154
조정:		
법인세비용	367,288	383,703
금융원가	14,106	8,597
금융수익	(70,694)	(87,577)
감가상각비	149,765	148,707
무형자산상각비	4,202	5,121
퇴직급여 및 해고급여	53,815	64,736
복리후생비	3,138	(2,783)
외화환산손실	16,418	33,871
매출채권및기타채권손상차손	(113)	8,793
재고자산평가손실환입	(27)	(565)
유형자산처분손실	3,072	960

무형자산처분손실	53	57
무형자산손상차손	4,464	19,894
지분법적용투자자산손상차손	-	330
기타비용	43,552	13,958
지분법피투자기업의 당기순손익에 대한 지분 증가	(15,136)	(15,137)
지분법피투자기업의 당기순손익에 대한 지분 감소	479	14,472
외화환산이익	(64,897)	(52,930)
매출채권및기타채권손상차손환입	(1,754)	(9,844)
유형자산처분이익	(12,515)	(12,834)
무형자산처분이익	(50)	(789)
소계	1,698,908	1,566,894
운전자본의 변동:		
매출채권및기타채권의 증가	(14,753)	(184,706)
선급금의 감소	27,432	12,614
선급비용의 증가	(3,259)	(2,798)
선급담배소비세등의 감소(증가)	8,539	(187,086)
재고자산의 증가	(154,403)	(144,147)
매입채무및기타채무의 증가	32,454	87,001
선수금의 감소	(22,078)	(10,944)
미지급담배소비세등의 증가	383,865	521,234
퇴직급여 및 해고급여의 지급	(83,458)	(73,149)
영업에서 창출된 현금	1,873,247	1,584,913

(2) 당기와 전기 중 현금의 유입과 유출이 없는 중요한 거래는 다음과 같습니다.

(단위: 백만원)		
구분	제 30(당) 기	제 29(전) 기
자기주식의 현물기부	34,140	5,448
전환권 행사에 따른 매도가능지분상품의 취득	-	28,990
퇴직급여 및 해고급여 지급 관련 미지급비용 증가	2,275	1,141
유형자산 취득 관련 미지급금의 증가(감소)	1,653	(8,360)
유형자산 및 매각예정비유동자산 처분 관련 선수금의 증가(감소)	1,522	(298)
유형자산 처분 관련 미수금의 증가	557	184
무형자산 취득 관련 미지급금 증가	1,629	-

(3) 연결회사는 거래가 빈번하여 총금액이 크고 단기간에 만기가 도래하는 단기금융상품의 유입과 유출항목은 순증감액으로 표시하였습니다.

35. 보고기간종료일 후 발생한 중요한 사건

연결대상 종속기업인 영진약품공업(주)는 2017년 1월 13일자로 또 다른 연결대상 종속기업

인 (주)케이티앤지생명과학을 흡수합병하였습니다.

36. 재무제표의 재작성
연결실체의 2016년 12월 31일로 종료되는 회계연도의 연결재무제표는 PT Trisakti Purwosari Makmur에 대한 지배력 판단 등으로 인한 조정사항을 반영하여 재작성되었습니다.

조정사항이 연결실체의 순자산과 당기순이익에 미치는 영향은 다음과 같습니다.

(단위: 백만원)		
구분	순자산	당기순이익
PT Trisakti Purwosari Makmur의 연결범위 제외	(16,651)	(8,355)
PT Trisakti Purwosari Makmur 관련 에스크로 미수금 조정	(11,168)	(11,168)
종속기업 보유 매출채권 대손충당금 인식	-	4,722
종속기업 손상 인식	(23,075)	1,687
장기종업원급여부채 인식	(17,205)	(3,138)
개발중인 무형자산 손상차손 인식시점 변경	(2,583)	(551)
계정 재분류(*)	-	-
조정사항에 대한 법인세 효과	7,317	(5,484)
합계	(63,365)	(22,287)

(*) 계정 재분류 사항이 순자산과 당기순이익에 미치는 영향은 존재하지 않습니다. 계정 재분류의 세부내역은 아래와 같습니다.

(단위: 백만원)	
구분	계정재분류
재고자산의 유형자산 계정재분류	3,532
특정금전신탁 계정재분류	167,569
유형자산의 투자부동산 계정재분류	80,846
투자부동산의 유형자산 계정재분류	118,382
합계	370,329

상기와 같은 조정사항이 연결재무제표에 미치는 영향은 다음과 같습니다. (아래의 '이전 보고금액'은 2017년 2월 24일자 감사보고서에 첨부된 연결재무제표의 보고 금액입니다.)

(1) 연결재무상태표

(단위: 백만원)			
구분	이전 보고금액	조정	재작성금액
자산			
비유동자산	3,191,943	12,142	3,204,085
유형자산	1,601,877	30,060	1,631,937

무형자산	104,929	(37,174)	67,755
투자부동산	341,580	(37,536)	304,044
지분법적용투자자산	56,476	13,233	69,709
매도가능금융자산	385,096	44,897	429,993
장기선급비용	6,091	(34)	6,057
장기매출채권및기타채권	69,942	(245)	69,697
이연법인세자산	35,757	(1,059)	34,698
매각예정비유동자산	26,315	-	26,315
유동자산	6,594,327	(94,809)	6,499,518
재고자산	2,265,355	(50,954)	2,214,401
기타금융자산	1,657,338	167,569	1,824,907
매출채권및기타채권	1,283,647	(30,287)	1,253,360
선급금	69,364	(11)	69,353
선급비용	26,924	(3,813)	23,111
현금및현금성자산	850,786	(177,313)	673,473
자산 총계	9,812,585	(82,667)	9,729,918
자본 및 부채			
지배기업 소유주지분	7,045,703	(51,253)	6,994,450
기타자본잉여금	(3,429)	9,906	6,477
적립금	4,296,523	(1,761)	4,294,762
이익잉여금	1,612,031	(59,398)	1,552,633
비지배지분	72,553	(12,112)	60,441
자본 총계	7,118,256	(63,365)	7,054,891
부채			
비유동부채	540,950	1,084	542,034
장기매입채무및기타채무	14,700	17,336	32,036
확정급여부채	123,610	(5,596)	118,014
이연법인세부채	272,106	(10,656)	261,450
유동부채	2,153,379	(20,386)	2,132,993
유동성장기차입금	9,597	(8,980)	617
매입채무및기타채무	622,208	(11,388)	610,820
선수금	9,573	(18)	9,555
부채 총계	2,694,329	(19,302)	2,675,027
자본 및 부채의 총계	9,812,585	(82,667)	9,729,918

(2) 연결포괄손익계산서

(단위: 백만원)			
구분	이전 보고금액	조정	재작성금액

매출	4,503,280	(34,424)	4,468,856
매출원가	(1,796,725)	22,438	(1,774,287)
매출총이익	2,706,555	(11,986)	2,694,569
판매비와관리비	(1,236,453)	10,718	(1,225,735)
영업이익	1,470,102	(1,268)	1,468,834
기타수익	165,270	(34,145)	131,125
기타비용	(102,160)	1,986	(100,174)
금융수익	67,073	3,621	70,694
금융원가	(14,522)	416	(14,106)
관계기업의 당기순손익에 대한 지분 증가	2,546	12,590	15,136
관계기업의 당기순손익에 대한 지분 감소	(479)	-	(479)
법인세비용차감전이익	1,587,830	(16,800)	1,571,030
법인세비용	(361,801)	(5,487)	(367,288)
당기순이익	1,226,029	(22,287)	1,203,742
기타포괄손익	525	(426)	99
총포괄손익	1,226,554	(22,713)	1,203,841
기본및희석주당이익(원)	9,759	(167)	9,592

(3) 연결자본변동표

연결재무상태표 및 연결포괄손익계산서의 재작성에 따른 조정금액이 반영되었습니다.

(4) 연결현금흐름표

(단위: 백만원)			
구분	이전 보고금액	조정	재작성금액
영업활동현금흐름	1,497,762	(8,949)	1,488,813
당기순이익	1,226,030	(22,288)	1,203,742
법인세비용	361,801	5,487	367,288
금융원가	14,522	(416)	14,106
금융수익	(67,073)	(3,621)	(70,694)
감가상각비	152,298	(2,533)	149,765
무형자산상각비	5,891	(1,689)	4,202
퇴직급여 및 해고급여	56,121	(2,306)	53,815
복리후생비	-	3,138	3,138
외화환산손실	16,850	(432)	16,418
매출채권및기타채권손상차손	2,858	(2,971)	(113)
유형자산처분손실	3,082	(10)	3,072
무형자산손상차손	3,913	551	4,464
기타비용	10,526	33,026	43,552
관계기업의 당기순손익에 대한 지분 증가	(2,546)	(12,590)	(15,136)

외화환산이익	(65,274)	377	(64,897)
매출채권및기타채권손상차손환입	(3)	(1,751)	(1,754)
유형자산처분이익	(12,722)	207	(12,515)
매출채권및기타채권의 증가	(15,968)	1,215	(14,753)
선급비용의 증가	(3,350)	91	(3,259)
재고자산의 증가	(153,337)	(1,066)	(154,403)
매입채무및기타채무의 증가	32,059	395	32,454
선수금의 감소	(22,068)	(10)	(22,078)
미지급담배소비세등의 증가	385,705	(1,840)	383,865
퇴직급여 및 해고급여의 지급	(83,499)	41	(83,458)
법인세의 납부	(384,480)	46	(384,434)
투자활동현금흐름	(702,564)	76,019	(626,545)
이자의 수취	35,885	(342)	35,543
유형자산의 처분	11,980	(342)	11,638
유형자산의 취득	(161,745)	10,929	(150,816)
투자부동산의 취득	-	(10,092)	(10,092)
기타금융자산의 증가	(520,384)	75,866	(444,518)
재무활동현금흐름	(488,427)	4,464	(483,963)
이자의 지급	(4,693)	4,464	(229)
외화표시 현금및현금성자산의 환율변동효과	(2,197)	(797)	(2,994)
현금및현금성자산의 순증감	304,574	70,737	375,311
기초 현금및현금성자산	546,212	(248,050)	298,162
기말 현금및현금성자산	850,786	(177,313)	673,473

4. 재무제표

재무상태표

제 30 기 2016.12.31 현재

제 29 기 2015.12.31 현재

제 28 기 2014.12.31 현재

(단위 : 원)

	제 30 기	제 29 기	제 28 기
자산			
비유동자산	3,656,685,115,419	3,495,242,623,510	3,327,231,790,350
유형자산 (주4,36)	1,039,954,609,684	1,241,759,034,484	1,212,760,753,866
무형자산 (주5,36)	26,344,142,914	20,461,676,406	17,968,363,162
투자부동산 (주6,15,36)	416,042,584,432	207,554,528,224	208,466,794,653
종속기업, 조인트벤처와 관계기업에 대한 투자자산	1,185,940,491,678	1,149,755,494,634	1,121,144,091,995
관계기업에 대한 투자자산 (주7)	58,230,010,000	46,230,010,000	60,225,010,000
종속기업에 대한 투자자산 (주8,36)	1,127,710,481,678	1,103,525,484,634	1,060,919,081,995
기타비유동금융자산	867,897,317,274	744,115,295,657	605,246,620,692
매도가능금융자산 (주9,31)	364,305,350,271	340,149,448,030	303,438,349,143

장기예치금 (주10,31,33)	503,591,967,003	403,965,847,627	301,808,271,549
장기매출채권 및 기타비유동채권	120,505,969,437	131,596,594,105	161,645,165,982
장기선급비용	5,396,892,422	6,706,800,136	4,159,249,153
장기매출채권 및 기타채권 (주11,30,31,36)	115,109,077,015	124,889,793,969	157,485,916,829
유동자산	4,782,328,715,150	3,906,366,752,073	2,945,091,679,166
재고자산 (주12,36)	911,169,454,700	886,153,920,172	909,011,931,450
기타유동금융자산	1,789,068,540,306	1,332,563,974,935	771,637,661,033
유동매도가능금융자산 (주9,31)	1,500,000,000	0	1,000,000,000
단기금융자산 (주13,31,32,36)	1,787,568,540,306	1,332,563,974,935	770,637,661,033
선급담배소비세 등	439,413,273,893	447,771,134,339	260,773,189,947
매출채권 및 기타유동채권	1,114,305,638,096	1,030,188,787,617	807,881,270,011
매출채권 및 기타채권 (주11,24,30,31,36)	1,086,301,305,526	999,548,068,926	783,726,512,058
단기선급금	22,271,983,085	26,488,923,804	20,232,876,533
단기선급비용	5,732,349,485	4,151,794,887	3,921,881,420
현금및현금성자산 (주13,31,32,36)	528,371,808,155	208,146,724,055	195,362,010,725
매각예정 또는 소유주에 대한 분배예정으로 분류된 비유동자산이나 처분자산집단	0	1,542,210,955	425,616,000
매각예정으로 분류된 비유동자산이나 처분자산집단 (주14)	0	1,542,210,955	425,616,000
자산총계	8,439,013,830,569	7,401,609,375,583	6,272,323,469,516
자본			
납입자본	954,959,485,000	954,959,485,000	954,959,485,000
자본금 (주1,16)	954,959,485,000	954,959,485,000	954,959,485,000
기타자본구성요소	4,555,469,038,678	3,945,634,873,451	3,650,313,103,338
기타자본잉여금 (주16)	3,582,160,908	3,582,160,908	3,582,160,908
자기주식 (주17)	(328,157,286,128)	(337,062,051,771)	(339,058,604,770)
자기주식처분이익 (주17)	513,775,933,891	494,648,206,118	492,032,107,528
적립금 (주18)	4,366,268,230,007	3,784,466,558,196	3,493,757,439,672
이익잉여금 (주19,36)	1,029,416,405,188	947,226,082,215	704,619,081,200
자본총계	6,539,844,928,866	5,847,820,440,666	5,309,891,669,538
부채			
비유동부채	136,870,115,230	124,033,696,801	176,361,872,729
장기매입채무 및 기타비유동채무	20,200,354,331	18,536,186,330	43,392,856,928
장기매입채무 및 기타채무 (주15,21,23,30,31,36)	19,881,434,933	18,045,292,177	41,049,031,640
장기선수금	318,919,398	490,894,153	2,343,825,288
순확정급여부채 (주23)	47,121,367,687	42,174,282,746	67,259,884,056
이연법인세부채 (주28,36)	69,548,393,212	63,323,227,725	65,709,131,745
유동부채	1,762,298,786,473	1,429,755,238,116	786,069,927,249
단기차입금 (주22,31,32)	3,850,620,075	5,030,716,389	5,551,463,718
매입채무 및 기타유동채무	437,241,285,017	459,848,275,714	373,485,303,994
매입채무 및 기타채무 (주21,30,31)	436,269,677,814	433,824,138,532	347,240,365,095
단기선수금	971,607,203	26,024,137,182	26,244,938,899
당기법인세부채 (주28)	174,191,926,695	199,767,449,736	157,545,089,698
미지급담배소비세 등	1,147,014,954,686	765,108,796,277	249,488,069,839
부채총계	1,899,168,901,703	1,553,788,934,917	962,431,799,978
자본과부채총계	8,439,013,830,569	7,401,609,375,583	6,272,323,469,516

포괄손익계산서

제 30 기 2016.01.01 부터 2016.12.31 까지

제 29 기 2015.01.01 부터 2015.12.31 까지

제 28 기 2014.01.01 부터 2014.12.31 까지

(단위 : 원)

	제 30 기	제 29 기	제 28 기
수익(매출액) (주24,30,33)	2,968,174,762,491	2,821,671,433,073	2,763,666,783,069
제조담배	2,670,305,015,999	2,607,649,889,490	2,521,092,347,672
부동산	184,733,882,354	142,846,610,457	160,341,584,980
수출잎담배 등	113,135,864,138	71,174,933,126	82,232,850,417
매출원가 (주24,25,30,36)	1,048,869,894,933	945,964,034,770	1,064,011,689,646
제조담배	862,052,424,222	812,958,197,167	914,573,687,993
부동산	118,427,187,013	84,914,664,493	96,075,857,356
수출잎담배 등	68,390,283,698	48,091,173,110	53,362,144,297
매출총이익	1,919,304,867,558	1,875,707,398,303	1,699,655,093,423
판매비와관리비 (주25,30,36)	617,362,592,358	635,549,109,861	624,903,011,912
영업이익(손실)	1,301,942,275,200	1,240,158,288,442	1,074,752,081,511
기타이익 (주26,30)	126,578,279,607	104,453,464,783	71,896,319,711
기타비용 (주26,30,36)	74,028,307,325	128,389,483,187	160,228,162,240
금융수익 (주27,31)	69,492,930,637	81,917,690,363	77,139,076,920
금융원가 (주27,31)	8,935,985,409	888,473,331	829,822,202
법인세비용차감전순이익(손실)	1,415,049,192,710	1,297,251,487,070	1,062,729,493,700
법인세비용 (주28,36)	318,094,243,790	326,146,225,226	303,079,455,513
당기순이익(손실)	1,096,954,948,920	971,105,261,844	759,650,038,187
기타포괄손익	(4,678,921,336)	(9,733,222,305)	(34,879,358,717)
당기손익으로 재분류되지 않는 세후기타포괄손익	(18,878,101,097)	7,962,198,336	(13,015,979,452)
법인세비용차감후기타포괄손익, 확정급여제도의 재측정손익	(18,878,101,097)	7,962,198,336	(13,015,979,452)
당기손익으로 재분류되는 세후기타포괄손익	14,199,179,761	(17,695,420,641)	(21,863,379,265)
매도가능금융자산	14,199,179,761	(17,695,420,641)	(21,863,379,265)
총포괄손익	1,092,276,027,584	961,372,039,539	724,770,679,470
주당이익			
기본주당이익(손실) (단위 : 원) (주29,36)	8,694	7,710	6,034

자본변동표

제 30 기 2016.01.01 부터 2016.12.31 까지

제 29 기 2015.01.01 부터 2015.12.31 까지

제 28 기 2014.01.01 부터 2014.12.31 까지

(단위 : 원)

			자본						
			자본금	기타자본잉여금	자기주식	자기주식처분이익	적립금	미처분이익잉여금(미처리결손금)	자본 합계
2014.01.01 (기초자본)			954,959,485,000	3,582,160,908	(339,058,604,770)	492,032,107,528	3,411,099,174,002	465,382,827,400	4,987,997,150,068
자본의 변동	포괄손익	당기순이익(손실)	0	0	0	0	0	759,650,038,187	759,650,038,187
		기타포괄손익	0	0	0	0	(21,863,379,265)	(13,015,979,452)	(34,879,358,717)
		총포괄손익	0	0	0	0	(21,863,379,265)	746,634,058,735	724,770,679,470
	배당금지급		0	0	0	0	0	402,876,160,000	402,876,160,000
	자기주식 거래에 따른 증가(감소)	자기주식의 취득	0	0	0	0	0	0	0
		자기주식의 처분	0	0	0	0	0	0	0
	별도적립금의 전입		0	0	0	0	152,000,000,000	(152,000,000,000)	0
	연구및인력개발준비금의 이입		0	0	0	0	(47,478,355,065)	47,478,355,065	0
	연구및인력개발준비금의 전입		0	0	0	0	0	0	0
2014.12.31 (기말자본)			954,959,485,000	3,582,160,908	(339,058,604,770)	492,032,107,528	3,493,757,439,672	704,619,081,200	5,309,891,669,538
2015.01.01 (기초자본)			954,959,485,000	3,582,160,908	(339,058,604,770)	492,032,107,528	3,493,757,439,672	704,619,081,200	5,309,891,669,538
자본의 변동	포괄손익	당기순이익(손실)	0	0	0	0	0	971,105,261,844	971,105,261,844
		기타포괄손익	0	0	0	0	(17,695,420,641)	7,962,198,336	(9,733,222,305)
		총포괄손익	0	0	0	0	(17,695,420,641)	979,067,460,180	961,372,039,539
	배당금지급		0	0	0	0	0	428,055,920,000	428,055,920,000
	자기주식 거래에 따른 증가(감소)	자기주식의 취득	0	0	0	0	0	0	0
		자기주식의 처분	0	0	1,996,552,999	2,616,098,590	0	0	4,612,651,589
	별도적립금의 전입		0	0	0	0	320,926,184,100	(320,926,184,100)	0
	연구및인력개발준비금의 이입		0	0	0	0	(12,521,644,935)	12,521,644,935	0
	연구및인력개발준비금의 전입		0	0	0	0	0	0	0
2015.12.31 (기말자본)			954,959,485,000	3,582,160,908	(337,062,051,771)	494,648,206,118	3,784,466,558,196	947,226,082,215	5,847,820,440,666
2016.01.01 (기초자본)			954,959,485,000	3,582,160,908	(337,062,051,771)	494,648,206,118	3,784,466,558,196	947,226,082,215	5,847,820,440,666
자본의 변동	포괄손익	당기순이익(손실)	0	0	0	0		1,096,954,948,920	1,096,954,948,920
		기타포괄손익	0	0	0	0	14,199,179,761	(18,878,101,097)	(4,678,921,336)
		총포괄손익	0	0	0	0	14,199,179,761	1,078,076,847,823	1,092,276,027,584
	배당금지급		0	0	0	0	0	428,284,032,800	428,284,032,800
	자기주식 거래에 따른 증가(감소)	자기주식의 취득	0	0	0	0	0	0	0
		자기주식의 처분	0	0	8,904,765,643	19,127,727,773	0	0	28,032,493,416
	별도적립금의 전입		0	0	0	0	577,602,492,050	(577,602,492,050)	0
	연구및인력개발준비금의 이입		0	0	0	0	(10,000,000,000)	10,000,000,000	0
	연구및인력개발준비금의 전입		0	0	0	0	0	0	0
2016.12.31 (기말자본)			954,959,485,000	3,582,160,908	(328,157,286,128)	513,775,933,891	4,366,268,230,007	1,029,416,405,188	6,539,844,928,866

현금흐름표

제 30 기 2016.01.01 부터 2016.12.31 까지

제 29 기 2015.01.01 부터 2015.12.31 까지

제 28 기 2014.01.01 부터 2014.12.31 까지

(단위 : 원)

	제 30 기	제 29 기	제 28 기
영업활동현금흐름 (주36)	1,352,796,920,286	1,318,304,581,560	750,865,093,804
영업에서 창출된 현금 (주34)	1,694,854,465,111	1,602,342,129,212	1,001,495,579,402
법인세납부	(342,057,544,825)	(284,037,547,652)	(250,630,485,598)
투자활동현금흐름 (주34,36)	(604,964,310,916)	(876,292,530,875)	(396,149,329,322)
이자수취	34,269,674,062	30,860,518,628	30,139,171,185
장기예치금투자이익의 수취	0	0	1,345,624,535
배당금수취	18,395,416,187	20,217,313,264	20,525,047,502
유형자산의 처분	15,360,121,136	9,562,819,673	8,787,140,676
무형자산의 처분	475,818,180	1,592,983,650	1,052,000
매각예정으로 분류된 비유동자산이나 처분자산집단의 처분	5,800,000,000	4,260,000,000	55,000,000
관계기업에 대한 투자자산의 처분	13,094,939,340	13,625,044,628	0
종속기업에 대한 투자자산의 처분	0	0	84,964,595
매도가능금융자산의 처분	33,987,555,505	232,830,000	10,009,705,970
대여금및수취채권의 처분	13,167,295,108	11,219,509,626	13,628,938,120
보증금의 감소	12,082,644,307	18,171,033,200	19,842,452,160
유형자산의 취득	(109,224,295,230)	(137,442,607,016)	(166,759,405,589)
무형자산의 취득	(6,910,260,475)	(3,751,955,212)	(1,164,408,755)
투자부동산의 취득	(10,092,446,930)	(2,492,140,437)	(68,548,316,083)
관계기업에 대한 투자자산의 취득	(19,000,000,000)	0	0
종속기업에 대한 투자자산의 취득	(3,064,649,764)	(77,207,265,000)	(8,100,927,000)
매도가능금융자산의 취득	(31,000,000,000)	(34,200,000,000)	(51,992,108,354)
대여금및수취채권의 취득	0	(59,934,750,000)	(9,946,150,000)
보증금의 증가	(18,508,922,272)	(16,485,543,180)	(20,723,240,000)
장기예치금의 증가	(89,662,782,736)	(78,491,781,170)	(70,093,614,232)
기타금융자산의 취득	(464,134,417,334)	(550,028,541,529)	(103,240,256,052)
전환상환우선주의 취득	0	(26,000,000,000)	0
재무활동현금흐름 (주33)	(427,789,142,070)	(429,249,674,870)	(402,230,555,100)
배당금지급	(428,284,032,800)	(428,055,920,000)	(402,876,160,000)
임대보증금의 감소	(3,704,426,270)	(4,605,261,470)	(2,820,038,000)
임대보증금의 증가	4,199,317,000	3,411,506,600	3,465,642,900
환율변동효과 반영전 현금및현금성자산의 순증가(감소)	320,043,467,300	12,762,375,815	(47,514,790,618)
기초현금및현금성자산	208,146,724,055	195,362,010,725	242,877,824,120
현금및현금성자산에 대한 환율변동효과	181,616,800	22,337,515	(1,022,777)
기말현금및현금성자산	528,371,808,155	208,146,724,055	195,362,010,725

5. 재무제표 주석

제 30(당) 기 2016년 01월 01일부터 2016년 12월 31일까지
제 29(전) 기 2015년 01월 01일부터 2015년 12월 31일까지

주식회사 케이티앤지

1. 회사의 개요
주식회사 케이티앤지(이하 "당사")는 담배제조 및 판매업을 주요 사업으로 영위하고 있습니다. 당사는 담배제조를 위한 신탄진공장 외 2개의 제조공장, 제조담배 판매를위한 14개의 지역본부와 123개의 지점, 잎담배가공을 위한 김천공장 및 포장지 제조를 위한 천안공장 등을 가지고 있으며, 본점소재지는 대전 대덕구 벚꽃길 71입니다.

당사는 1987년 4월 1일자로 한국전매공사법에 의거 100% 현물출자에 의한 정부투자기관인 한국전매공사로 설립되었으며, 1989년 4월 1일자로 한국담배인삼공사법에 의한 주식회사 한국담배인삼공사로 변경되었고, 1997년 8월 28일자로 공포되고 1997년 10월 1일자로 시행된 공기업의경영구조개선및민영화에관한법률에 의거 경영 효율성 향상과 조속한 민영화 추진을 위하여 정부투자기관관리기본법의 적용대상에서 제외되는 정부출자기관으로 전환됨과 동시에 상법에 의한 주식회사로 경영체제가 변경되었습니다. 이후 정부의 공기업 민영화 및 경영혁신계획 방침에 따라 1999년 1월 1일자로 홍삼사업을 분리하여 당사의 홍삼사업 관련 자산과 부채를 신설된 (주)한국인삼공사에 사업포괄 현물출자를 하였습니다. 또한, 당사는 2002년 12월 27일자로 당사의 상호를 주식회사 한국담배인삼공사에서 주식회사 케이티앤지로 변경하였습니다.

한편, 당사는 1999년 10월 8일자로 정부보유주식 중 28,650,000주를 공모를 통해 매각하고 주식을 (주)한국거래소(구, 한국증권선물거래소)의 유가증권시장에 상장하였으며, 2001년 10월 31일과 2002년 10월 17일에 룩셈부르크 증권거래소(Luxembourg Stock Exchange)에 각각 45,400,000주와 35,816,658주의 해외주식 예탁증서(해외주식 예탁증서 2주가 회사주식 1주를 나타냄)를 상장하였습니다. 이후 2009년 6월 25일자로 동 예탁증서의거래시장을 룩셈부르크 증권거래소내의 BdL Market에서 Euro MTF로 변경하였습니다.

당기말 현재 당사의 주식분포상황은 다음과 같습니다.

구분	소유주식수	지분율
국민연금공단	11,958,664주	8.71%
중소기업은행	9,510,485주	6.93%
우리사주조합	2,809,669주	2.05%
자기주식	11,027,370주	8.03%
기타	101,986,309주	74.28%
합계	137,292,497주	100.00%

2. 재무제표의 작성기준

(1) 회계기준의 적용
당사는 주식회사의외부감사에관한법률 제13조 1항 1호에서 규정하고 있는 국제회계기준위원회의 국제회계기준을 채택하여 정한 회계처리기준인 한국채택국제회계기준에 따라 재무제표를 작성하였습니다.

당사의 재무제표는 기업회계기준서 제1027호 '별도재무제표'에 따른 별도재무제표로서 지배기업, 관계기업의 투자자 또는 공동기업의 참여자가 투자자산을 피투자자의 보고된 성과와 순자산에 근거하지 않고 직접적인 지분 투자에 근거한 회계처리로 표시한 재무제표입니다.

당사의 재무제표는 주석 36에서 설명하는 바와 같이 장기종업원급여의 인식 등으로 인한 조정사항을 반영하여 재작성되었습니다. 동 수정재무제표는 2020년 11월 5일자 이사회에서 승인되었으며, 2017년 1월 19일자 이사회에서 승인된 재무제표와 상이합니다.

(2) 측정기준
재무제표는 아래에서 열거하고 있는 재무상태표의 주요 항목을 제외하고는 역사적원가를 기준으로 작성되었습니다.
● 공정가치로 측정되는 파생상품
● 공정가치로 측정되는 매도가능금융상품
● 확정급여채무의 현재가치에서 사외적립자산의 공정가치를 차감한 순확정급여부채

(3) 기능통화와 표시통화
당사의 재무제표는 영업활동이 이루어지는 주된 경제환경의 통화인 원화로 작성되어보고되고 있습니다.

(4) 추정과 판단
한국채택국제회계기준에서는 재무제표를 작성함에 있어서 회계정책의 적용이나, 보고기간 말 현재 자산, 부채 및 수익, 비용의 보고금액에 영향을 미치는 사항에 대하여경영진의 최선의 판단을 기준으로 한 추정치와 가정의 사용을 요구하고 있습니다. 보고기간 말 현재 경영진의 최선의 판단을 기준으로 한 추정치와 가정이 실제 환경과다를 경우 이러한 추정치와 실제결과는 다를 수 있습니다.

추정치와 추정에 대한 기본 가정은 지속적으로 검토되고 있으며, 회계추정의 변경은 추정이 변경된 기간과 미래 영향을 받을 기간 동안 인식되고 있습니다.

① 경영진의 판단
재무제표에 인식된 금액에 유의한 영향을 미치는 회계정책의 적용과 관련된 주요한 경영진의 판단에 대한 정보는 다음의 주석에 포함되어 있습니다.
● 주석 3: 금융상품의 분류
● 주석 8: 공동약정의 분류

② 가정과 추정의 불확실성
다음 보고기간 이내에 중요한 조정이 발생할 수 있는 유의한 위험이 있는 가정과 추정의 불확실성에 대한 정보는 다음의 주석에 포함되어 있습니다.
● 주석 8: 손상검사 - 회수가능액의 추정
● 주석 23: 확정급여채무의 측정 - 주요 보험수리적 가정
● 주석 33: 우발부채 - 자원의 유출 가능성과 금액에 대한 가정

③ 공정가치 측정
당사의 회계정책과 공시사항은 다수의 금융 및 비금융자산과 부채에 대해 공정가치 측정을 요구하고 있는바, 당사는 공정가치 평가 정책과 절차를 수립하고 있습니다. 동 정책과 절차

에는 공정가치 서열체계에서 수준 3으로 분류되는 공정가치를 포함한모든 유의적인 공정가치 측정의 검토를 책임지는 평가부서의 운영을 포함하고 있으며, 그 결과는 재무담당임원에게 직접 보고되고 있습니다.

평가부서는 정기적으로 관측가능하지 않은 유의적인 투입변수와 평가 조정을 검토하고 있습니다. 공정가치 측정에서 중개인 가격이나 평가기관과 같은 제3자 정보를 사용하는 경우, 평가부서에서 제3자로부터 입수한 정보에 근거한 평가가 공정가치 서열체계 내 수준별 분류를 포함하고 있으며 해당 기준서의 요구사항을 충족한다고 결론을 내릴 수 있는지 여부를 판단하고 있습니다.

당사는 유의적인 평가 문제를 감사위원회에 보고하고 있습니다.

자산이나 부채의 공정가치를 측정하는 경우, 당사는 최대한 시장에서 관측가능한 투입변수를 사용하고 있습니다. 공정가치는 다음과 같이 가치평가기법에 사용된 투입변수에 기초하여 공정가치 서열체계 내에서 분류됩니다.

구분	투입변수
수준 1	측정일에 동일한 자산이나 부채에 대한 접근 가능한 활성시장의 조정되지 않은 공시가격
수준 2	수준 1의 공시가격 이외에 자산이나 부채에 대해 직접적으로 또는 간접적으로 관측가능한 투입변수
수준 3	자산이나 부채에 대한 관측가능하지 않은 투입변수

자산이나 부채의 공정가치를 측정하기 위해 사용되는 여러 투입변수가 공정가치 서열체계 내에서 다른 수준으로 분류되는 경우, 당사는 측정치 전체에 유의적인 공정가치 서열체계에서 가장 낮은 수준의 투입변수와 동일한 수준으로 공정가치 측정치 전체를 분류하고 있으며, 변동이 발생한 보고기간 말에 공정가치 서열체계의 수준간 이동을 인식하고 있습니다.

공정가치 측정 시 사용된 가정의 자세한 정보는 아래 주석에 포함되어 있습니다.
- 주석 6: 투자부동산
- 주석 31: 금융상품

3. 유의적인 회계정책
당기 및 비교표시된 전기의 재무제표는 동일한 회계정책을 적용하여 작성되었습니 다. 당사가 한국채택국제회계기준에 따른 재무제표 작성에 적용한 유의적인 회계정책은 다음과 같습니다.

(1) 종속기업, 관계기업 및 공동기업투자
당사의 재무제표는 기업회계기준서 제1027호에 따른 별도재무제표입니다. 당사는 종속기업, 관계기업 및 공동기업에 대한 투자자산에 대하여 원가법을 선택하여 회계처리하고 있습니다. 한편, 종속기업, 관계기업 및 공동기업으로부터 수취하는 배당금은 배당을 받을 권리가 확정되는 시점에 당기손익으로 인식하고 있습니다.

(2) 유형자산
유형자산은 역사적 원가에서 감가상각누계액을 차감하여 표시하고 있습니다. 역사적 원가

는 자산의 취득에 직접적으로 관련된 지출을 포함합니다.

후속원가는 자산으로부터 발생하는 미래 경제적 효익이 당사에 유입될 가능성이 높으며 그 원가를 신뢰성 있게 측정할 수 있는 경우에 한하여 자산의 장부금액에 포함되거나 적절한 경우 별도의 자산으로 인식하고 있습니다. 대체된 부분의 장부금액은제거하고 있습니다. 그 외의 모든 수선 및 유지비는 발생한 기간의 비용으로 인식하고 있습니다.

토지와 기타의유형자산은 감가상각을 하고 있지 아니하며, 그 외 자산의 감가상각액은 자산의 취득원가에서 잔존가치를 제외한 금액에 대하여 다음의 추정 경제적 내용연수에 걸쳐 정액법에 따라 산정하고 있습니다.

구분	추정 내용연수
건물	10~60년
구축물	10~40년
기계장치	10~12년
차량운반구	4년
공구와기구	4년
비품	4년

당사는 매 회계연도 말에 자산의 잔존가치와 경제적 내용연수를 검토하고 필요한 경우 조정을 하고 있습니다. 자산의 장부금액이 추정 회수가능액을 초과하는 경우 자산의 장부금액을 회수가능액으로 즉시 감소시키고 있습니다. 자산의 처분손익은 처분대가와 자산의 장부금액의 차이로 결정되고 그 차액은 당기손익으로 인식하고 있습니다.

(3) 차입원가
적격자산의 취득, 건설 또는 제조와 직접 관련된 차입원가는 당해 자산 원가의 일부로 자본화하고 있으며, 기타차입원가는 발생기간에 비용으로 인식하고 있습니다. 적격자산이란 의도된 용도로 사용하거나 판매가능한 상태가 될 때까지 상당한 기간을 필요로 하는 자산을 말하며, 금융자산과 단기간 내에 제조되거나 다른 방법으로 생산되는 재고자산은 적격자산에 해당되지 아니하며, 취득시점에 의도된 용도로 사용할 수 있거나 판매가능한 상태에 있는 자산인 경우에도 적격자산에 해당되지 아니합니다.

적격자산을 취득하기 위한 목적으로 특정하여 차입한 자금에 한하여 보고기간 동안 그 차입금으로부터 실제 발생한 차입원가에서 당해 차입금의 일시적 운용에서 생긴 투자수익을 차감한 금액을 자본화가능차입원가로 결정하며, 일반적인 목적으로 자금을 차입하고 이를 적격자산의 취득을 위해 사용하는 경우에 한하여 당해 자산 관련 지출액에 자본화이자율을 적용하는 방식으로 자본화가능차입원가를 결정하고 있습니다. 자본화이자율은 보고기간 동안 차입한 자금(적격자산을 취득하기 위해 특정 목적으로 차입한 자금 제외)으로부터 발생된 차입원가를 가중평균하여 산정하고 있습니다. 보고기간 동안 자본화한 차입원가는 당해 기간 동안 실제 발생한 차입원가를 초과할 수 없습니다.

(4) 정부보조금
정부보조금은 당사가 정부보조금에 부수되는 조건을 준수하고 그 보조금을 수취하는것에 대해 합리적인 확신이 있을 경우에만 인식하고 있습니다.

당사는 정부보조금을 정부보조금으로 보전하려 하는 관련원가가 비용으로 인식되는 기간에 걸쳐 관련 비용에서 차감하는 방법으로 인식하고 있습니다.

(5) 무형자산
무형자산은 원가로 측정하며, 최초 인식 후에 원가에서 상각누계액과 손상차손누계액을 차감한 금액을 장부금액으로 표시하고 있습니다. 무형자산은 산업재산권, 시설이용권 및 개발중인무형자산으로 구성되며 당해 자산이 사용가능한시점부터 잔존가치를 영("0")으로 하여 아래의 내용연수 동안 정액법으로 상각하고 있습니다. 다만, 일부 산업재산권과 시설이용권에 대해서는 내용연수가 비한정인 것으로 평가하여 상각하고 있지 아니합니다.

구분	추정 내용연수
산업재산권	10 ~ 20년 또는 비한정
시설이용권	비한정

내용연수가 유한한 무형자산의 상각방법과 내용연수에 대해서 매 회계연도말에 재검토하고, 내용연수가 비한정인 무형자산에 대해서는 그 자산의 내용연수가 비한정이라는 평가가 계속하여 정당한 지를 매 보고기간말에 재검토하며, 이를 변경하는 것이적절하다고 판단되는 경우 회계추정의 변경으로 회계처리하고 있습니다.

(6) 투자부동산
임대수익이나 시세차익 또는 두 가지 모두를 얻기 위하여 보유하고 있는 부동산은 투자부동산으로 분류하고 있습니다. 투자부동산은 취득시 발생한 거래원가를 포함하여 최초 인식시점에 원가로 측정하며, 최초 인식 후에 원가에서 감가상각누계액과 손상차손누계액을 차감한 금액을 장부금액으로 표시하고 있습니다.

후속원가는 자산으로부터 발생하는 미래 경제적효익이 유입될 가능성이 높으며, 그 원가를 신뢰성 있게 측정할 수 있는 경우에 한하여 자산의 장부금액에 포함하거나 적절한 경우 별도의 자산으로 인식하고 있으며, 후속지출에 의해 대체된 부분의 장부금액은 제거하고 있습니다. 한편, 일상적인 수선・유지와 관련하여 발생하는 원가는 발생시점에 당기손익으로 인식하고 있습니다.

투자부동산 중 토지에 대해서는 감가상각을 하지 않으며, 토지를 제외한 투자부동산은 경제적 내용연수에 따라 10~60년을 적용하여 정액법으로 상각하고 있습니다.

투자부동산의 감가상각방법, 잔존가치 및 내용연수는 매 보고기간말에 재검토하고 이를 변경하는 것이 적절하다고 판단되는 경우 회계추정의 변경으로 회계처리하고 있습니다.

(7) 매각예정비유동자산
비유동자산 또는 처분자산집단의 장부금액이 계속 사용이 아닌 매각거래를 통하여 주로 회수될 것으로 예상된다면 이를 매각예정자산으로 분류하고 있습니다. 이러한 조건은 당해 자산(또는 처분자산집단)이 현재의 상태로 즉시 매각가능하여야 하며 매각될 가능성이 매우 높을 때에만 충족된 것으로 간주하고 있습니다. 자산(또는 처분자산집단)을 매각예정으로 최초 분류하기 직전에 해당 자산(또는 자산과 부채)의 장부금액과 순공정가치 중 작은 금액으로 측정하고 있습니다. 최초 분류시 손상이 인식된 자산의 순공정가치가 하락하면 손상차손

을 즉시 당기손익으로 인식하고, 순공정가치가 증가하면 과거에 인식하였던 손상차손누계액을 한도로 하여 당기손익으로 인식하고 있습니다. 다만, 이연법인세자산, 종업원급여에서 발생하는 자산 및 기업회계기준서 제1039호 '금융상품: 인식과 측정'이 적용되는 금융자산은 관련 기준서에 따라 측정하고 있습니다.

비유동자산이 매각예정으로 분류되거나 매각예정으로 분류된 처분자산집단의 일부인 경우에는 그 자산은 상각하지 아니하고 있습니다.

(8) 재고자산
재고자산은 취득원가와 순실현가능가치 중 낮은 금액으로 측정하고 있습니다. 재고자산의 취득원가는 매입원가, 전환원가 및 재고자산을 이용가능한 상태로 준비하는데 필요한 기타 원가를 포함하고 있습니다.

당사가 적용하고 있는 재고자산 분류별 단위원가 결정방법은 다음과 같습니다.

구분	단위원가 결정방법
제품, 재공품 및 부산물	총평균법
원재료 중 가공잎담배 및 수매잎담배	총평균법
원재료(가공잎담배 및 수매잎담배 제외) 및 저장품	이동평균법
미완성주택, 용지 및 미착품	개별법

재고자산의 판매시, 관련된 수익을 인식하는 기간에 재고자산의 장부금액을 매출원가로 인식하며, 재고자산을 순실현가능가치로 감액한 평가손실과 모든 감모손실은 감액이나 감모가 발생한 기간에 비용으로 인식하고 있습니다. 또한, 재고자산의 순실현가능가치의 상승으로 인한 재고자산평가손실의 환입은 환입이 발생한 기간의 비용으로 인식된 재고자산의 매출원가에서 차감하고 있습니다.

영업주기가 12개월을 초과하는 잎담배 관련 재고자산이 유동자산으로 계상되어 있는바, 당기말과 전기말 현재 유동자산으로 분류된 잎담배 관련 재고자산 중 보고기간종료후 12개월 이내에 실현되지 않을 것으로 예상되는 금액은 각각 314,457백만원과 310,043백만원입니다.

(9) 비금융자산의 손상
재고자산, 이연법인세자산, 종업원급여에서 발생한 자산 및 매각예정으로 분류되는 비유동자산을 제외한 모든 비금융자산에 대해서는 매 보고기간말마다 자산손상을 시사하는 징후가 있는지를 검토하며, 만약 그러한 징후가 있다면 당해 자산의 회수가능액을 추정하고 있습니다. 다만, 내용연수가 비한정인 무형자산과 아직 사용할 수 없는 무형자산에 대해서는 자산손상을 시사하는 징후와 관계없이 매년 회수가능액과 장부금액을 비교하여 손상검사를 하고 있습니다.

회수가능액은 개별 자산별로, 또는 개별 자산의 회수가능액을 추정할 수 없다면 그 자산이 속하는 현금창출단위별로 사용가치와 순공정가치 중 큰 금액으로 결정하고 있습니다. 자산이나 현금창출단위의 회수가능액이 장부금액에 미달하는 경우 자산의 장부금액을 감소시키며 즉시 당기손익으로 인식하고 있습니다. 매 보고기간말에 과거기간에 인식한 손상차손이 더 이상 존재하지 않거나 감소된 것을 시사하는 징후가 있는지를 검토하고 직전 손상차손의

인식시점 이후 회수가능액을 결정하는 데 사용된 추정치에 변화가 있는 경우에만 환입합니다.

(10) 비파생금융자산
당사는 비파생금융자산을 당기손익인식금융자산, 만기보유금융자산, 대여금 및 수취채권, 매도가능금융자산의 네가지 범주로 구분하고 계약의 당사자가 되는 때에 재무상태표에 인식하고 있습니다.

비파생금융자산은 최초 인식시점에 공정가치로 측정하며, 당기손익인식금융자산이 아닌 경우 금융자산의 취득과 직접 관련되는 거래원가는 최초 인식시점에 공정가치에 가산하고 있습니다.

① 당기손익인식금융자산
단기매매금융자산이나 최초 인식시점에 당기손익인식금융자산으로 지정한 금융자산을 당기손익인식금융자산으로 분류하고 있습니다. 당기손익인식금융자산은 최초인식 후 공정가치로 측정하며, 공정가치의 변동은 당기손익으로 인식하고 있습니다. 한편, 최초 인식시점에 취득과 관련하여 발생한 거래비용은 발생 즉시 당기손익으로 인식하고 있습니다.

② 만기보유금융자산
만기가 고정되어 있고 지급금액이 확정되었거나 결정 가능한 비파생금융자산으로 만기까지 보유할 적극적인 의도와 능력이 있는 경우 만기보유금융자산으로 분류하고있습니다. 최초 인식 후에는 유효이자율법을 적용하여 상각후원가로 측정하고 있습니다.

③ 대여금 및 수취채권
지급금액이 확정되었거나 결정 가능하고, 활성시장에서 거래가격이 공시되지 않는 비파생금융자산은 대여금 및 수취채권으로 분류하고 있습니다. 최초 인식 후에는 유효이자율법을 적용하여 상각후원가로 측정하고 있습니다.

④ 매도가능금융자산
매도가능항목으로 지정되거나 당기손익인식금융자산, 만기보유금융자산, 또는 대여금 및 수취채권으로 분류되지 않은 비파생금융자산을 매도가능금융자산으로 분류하고 있습니다. 최초 인식 후에는 공정가치로 측정하며 공정가치의 변동은 기타포괄손익으로 인식하고 있습니다. 다만, 활성시장에서 공시되는 시장가격이 없고 공정가치를 신뢰성 있게 측정할 수 없는 지분상품 등은 원가로 측정하고 있습니다.

⑤ 금융자산의 제거
금융자산의 현금흐름에 대한 계약상 권리가 소멸하거나, 금융자산의 현금흐름에 대한 권리를 양도하고 금융자산의 소유에 따른 위험과 보상의 대부분을 이전할 때 금융자산을 제거하고 있습니다. 만약, 금융자산의 소유에 따른 위험과 보상의 대부분을 보유하지도 않고 이전하지도 아니한 경우, 당사가 금융자산을 통제하고 있지도 않다면 금융자산을 제거하고, 금융자산을 계속 통제하고 있다면 그 양도자산에 대하여 지속적으로 관여하는 정도까지 계속하여 인식하고, 관련 부채를 함께 인식하고 있습니다.

만약, 금융자산의 현금흐름에 대한 권리를 양도하였으나 금융자산의 소유에 따른 위험과 보상을 대부분 당사가 보유하고 있는 경우에는 당해 금융자산을 계속 인식하고,수취한 매각금액은 부채로 인식하고 있습니다.

⑥ 금융자산과 부채의 상계
금융자산과 부채는 당사가 자산과 부채를 상계할 수 있는 법적인 권리가 있고 순액으로 결제하거나, 자산을 실현하는 동시에 부채를 결제할 의도가 있는 경우에만 상계하고 있습니다.

(11) 파생상품
파생상품은 최초 인식시 계약일의 공정가치로 측정하며, 후속적으로 매 보고기간 말의 공정가치로 측정하고 있습니다. 파생상품의 공정가치 변동으로 인한 평가손익은 당기손익으로 인식하고 있습니다.

내재파생상품은 주계약의 경제적 특성 및 위험도와 밀접한 관련성이 없고 내재파생상품과 동일한 조건의 별도의 상품이 파생상품의 정의를 충족하는 경우, 복합금융상품이 당기손익 인식항목이 아니라면 내재파생상품을 주계약과 분리하여 별도로 회계처리하고 있습니다. 주계약과 분리한 내재파생상품의 공정가치 변동은 당기손익으로 인식하고 있습니다.

(12) 금융자산의 손상
당기손익인식금융자산을 제외한 금융자산의 손상 발생에 대한 객관적인 증거가 있는지를 매 보고기간말에 평가하고 있습니다. 최초 인식 이후에 발생한 하나 이상의 사건이 발생한 결과, 금융자산이 손상되었다는 객관적인 증거가 있으며 그 손상사건이 금융자산의 추정미래현금흐름에 영향을 미친 경우에는 금융자산이 손상되었다고 판단하고 있습니다. 그러나, 미래 사건의 결과로 예상되는 손상차손은 인식하지 아니합니다.

손상발생의 객관적인 증거가 있는 경우 다음과 같이 손상차손을 측정하여 인식합니다.

① 상각후원가를 장부금액으로 하는 금융자산
상각후원가로 측정되는 금융자산은 장부금액과 최초의 유효이자율로 할인한 추정미래현금흐름의 현재가치의 차이로 손상차손을 측정하거나 실무편의상 관측가능한 시장가격을 사용한 금융상품의 공정가치에 근거하여 손상차손을 측정하고 있습니다. 손상차손은 충당금계정을 사용하거나 자산의 장부금액에서 직접 차감하고 있습니다.후속기간에 손상차손의 금액이 감소하고 그 감소가 손상을 인식한 후에 발생한 사건과 객관적으로 관련된 경우에는 이미 인식한 손상차손을 직접 환입하거나 충당금을 조정하여 당기손익으로 인식하고 있습니다.

② 원가를 장부금액으로 하는 금융자산
원가로 측정되는 금융자산의 손상차손은 유사한 금융자산의 현행 시장수익율로 할인한 추정미래현금흐름의 현재가치와 장부금액의 차이로 측정하며, 당기손익으로 인식합니다. 이러한 손상차손은 환입하지 않고 있습니다.

③ 매도가능금융자산
공정가치 감소액을 기타포괄손익으로 인식하는 매도가능금융자산에 대하여 손상발생의 객관적인 증거가 있는 경우, 취득원가와 현재 공정가치의 차이를 기타포괄손익으로 인식한 누적손실 중 이전 기간에 이미 당기손익으로 인식한 손상차손을 차감한 금액을 기타포괄손익에서 당기손익으로 재분류하고 있습니다. 매도가능지분상품에 대하여 당기손익으로 인식한 손상차손은 당기손익으로 환입하지 아니합니다. 한편, 후속기간에 매도가능채무상품의 공정가치가 증가하고 그 증가가 손상차손을 인식한 후에 발생한 사건과 객관적으로 관련된 경우에는 환입하여 당기손익으로 인식하고 있습니다.

(13) 현금및현금성자산
당사는 취득일로부터 만기일이 3개월 이내인 투자자산을 현금및현금성자산으로 분류하고 있습니다. 지분상품은 현금성자산에서 제외되나, 상환일이 정해져 있고 취득일로부터 상환일까지의 기간이 단기인 우선주와 같이 실질적인 현금성자산인 경우에는 현금성자산에 포함됩니다.

(14) 비파생금융부채
당사는 계약상 내용의 실질과 금융부채의 정의에 따라 금융부채를 당기손익인식금융부채, 금융보증부채 및 기타금융부채로 분류하고 계약의 당사자가 되는 때에 재무상태표에 인식하고 있습니다.

① 당기손익인식금융부채
당기손익인식금융부채는 단기매매금융부채나 최초 인식시점에 당기손익인식금융부채로 지정한 금융부채를 포함하고 있습니다. 당기손익인식금융부채는 최초인식 후 공정가치로 측정하며, 공정가치의 변동은 당기손익으로 인식하고 있습니다. 한편, 최초 인식시점에 발행과 관련하여 발생한 거래비용은 발생 즉시 당기손익으로 인식하고 있습니다.

② 금융보증부채
금융보증부채는 채무상품의 최초 계약조건이나 변경된 계약조건에 따라 지급일에 특정 채무자의 지급불능에 따라 채권자가 입은 손실을 보상하기 위해 당사가 특정금액을 지급하여야 하는 의무로서 그 발행과 직접 관련된 거래비용을 차감한 공정가치로 최초 측정하고 있습니다. 최초 인식 후 금융보증부채는 기업회계기준서 제1037호 '충당부채, 우발부채 및 우발자산'에 따라 결정된 계약상 의무금액과 최초 인식한 금액에서 기업회계기준서 제1018호 '수익'에 따라 인식한 상각누계액을 차감한 금액 중 큰 금액으로 측정합니다.

③ 기타금융부채
당기손익인식금융부채와 금융보증부채로 분류되지 않는 비파생금융부채는 기타금융부채로 분류하고 있습니다. 기타금융부채는 최초 인식시 발행과 직접 관련되는 거래원가를 차감한 공정가치로 측정하고 있습니다. 후속적으로 기타금융부채는 유효이자율법을 적용하여 상각후원가로 측정되며, 이자비용은 유효이자율법을 적용하여 인식합니다.

금융부채는 소멸한 경우, 즉 계약상 의무가 이행, 취소 또는 만료된 경우에 한하여 재무상태표에서 제거하고 있습니다.

(15) 종업원급여

① 단기종업원급여
종업원이 관련 근무용역을 제공한 보고기간말부터 12개월 이내에 결제될 단기종업원급여는 근무용역과 교환하여 지급이 예상되는 금액을 근무용역이 제공된 때에 당기손익으로 인식하고 있습니다. 단기종업원급여는 할인하지 않은 금액으로 측정하고 있습니다.

② 기타장기종업원급여
종업원이 관련 근무용역을 제공한 보고기간 말부터 12개월 이내에 지급되지 않을 기타장기종업원급여는 당기와 과거기간에 제공한 근무용역의 대가로 획득한 미래의 급여액을 현재가치로 할인하고 있습니다. 재측정에 따른 변동은 발생한 기간에 당기손익으로 인식하고 있습니다.

③ 퇴직급여: 확정기여제도
당사는 확정기여제도와 관련하여 일정기간 종업원이 근무용역을 제공하였을 때 그 근무용역과 교환하여 확정기여제도에 납부해야 할 기여금에 대하여 자산의 원가에 포함되는 경우를 제외하고는 당기손익으로 인식하고 있습니다. 납부해야 할 기여금은 이미 납부한 기여금을 차감한 후 부채(미지급비용)로 인식하고 있습니다. 또한, 이미 납부한 기여금이 보고기간말 이전에 제공된 근무용역에 대해 납부하여야 하는 기여금을 초과하는 경우에는 초과 기여금 때문에 미래 지급액이 감소하거나 현금이 환급되는 만큼을 자산(선급비용)으로 인식하고 있습니다.

④ 퇴직급여: 확정급여제도
확정급여제도는 확정기여제도를 제외한 모든 퇴직연금제도입니다. 일반적으로 확정급여제도는 연령, 근속연수나 급여수준 등의 요소에 의해 종업원이 퇴직할 때 지급받을 퇴직연금급여의 금액을 확정하고 있습니다. 확정급여제도와 관련하여 재무상태표에 계상된 부채는 보고기간말 현재 확정급여채무의 현재가치에 사외적립자산의 공정가치를 차감하고 미인식과거근무원가를 조정한 금액입니다. 확정급여채무는 매년독립된 보험계리인에 의해 예측단위적립방식에 따라 산정됩니다. 확정급여채무의 현재가치는 급여가 지급될 통화로 표시되고 관련 확정급여부채의 지급시점과 만기가유사한 우량회사채의 이자율로 기대미래현금유출액을 할인하여 산정하고 있습니다.

보험수리적 가정의 변경 및 보험수리적 가정과 실제로 발생한 결과의 차이로 인해 발생하는 보험수리적손익은 발생한 기간의 기타포괄손익으로 인식하고 있으며, 과거근무원가는 이연하여 가득기간에 걸쳐 당기손익으로 인식하고 있습니다.

⑤ 해고급여
당사는 해고급여의 제안을 더 이상 철회할 수 없을 때와 해고급여의 지급을 수반하는구조조정에 대한 원가를 인식할 때 중 이른 날에 해고급여에 대한 비용을 인식하고 있습니다.

(16) 충당부채
충당부채는 과거사건의 결과로 존재하는 현재의무(법적의무 또는 의제의무)로서, 당해 의무를 이행하기 위하여 경제적효익을 갖는 자원이 유출될 가능성이 높으며 그 의무의 이행에 소요되는 금액을 신뢰성 있게 추정할 수 있는 경우에 인식하고 있습니다.

충당부채로 인식하는 금액은 관련된 사건과 상황에 대한 불가피한 위험과 불확실성을 고려하여 현재의무를 보고기간말에 이행하기 위하여 소요되는 지출에 대한 최선의 추정치입니다. 화폐의 시간가치 효과가 중요한 경우 충당부채는 의무를 이행하기위하여 예상되는 지출액의 현재가치로 평가하고 있습니다.

충당부채를 결제하기 위해 필요한 지출액의 일부 또는 전부를 제3자가 변제할 것이 예상되는 경우 이행한다면 변제를 받을 것이 거의 확실하게 되는 때에 한하여 변제금액을 인식하고 별도의 자산으로 회계처리하고 있습니다.

매 보고기간말마다 충당부채의 잔액을 검토하고, 보고기간말 현재 최선의 추정치를 반영하여 조정하고 있습니다. 의무이행을 위하여 경제적효익이 내재된 자원이 유출될 가능성이 더 이상 높지 아니한 경우에는 관련 충당부채를 환입하고 있습니다.

(17) 납입자본
보통주는 자본으로 분류하며 자본거래와 직접 관련되어 발생하는 증분원가는 세금효과를 반영한 순액으로 자본에서 차감하고 있습니다.

자기지분상품을 재취득하는 경우에 이러한 지분상품은 자기주식의 과목으로 자본에서 직접 차감하고 있습니다. 자기지분상품을 매입 또는 매도하거나 발행 또는 소각하는 경우의 손익은 당기손익으로 인식하지 아니합니다.

(18) 수익인식
당사의 수익은 재화의 판매, 용역의 제공 등으로 구성되어 있습니다.

재화의 판매에 대하여 받았거나 받을 대가의 공정가치로 수익을 측정하고 담배소비세 등과 매매할인 및 수량리베이트를 수익에서 차감하고 있습니다. 당사는 재화의 판매에 대하여 재화의 소유에 따른 유의적인 위험과 보상이 구매자에게 이전되고, 판매된 재화의 소유권과 결부된 통상적 수준의 관리상 지속적 관여를 하지 않을 뿐만 아니라 효과적인 통제를 하지도 아니하며, 수익금액 및 거래와 관련하여 발생했거나 발생할 원가를 신뢰성 있게 측정할 수 있고, 거래와 관련된 경제적효익의 유입가능성이 높을 때 수익을 인식하고 있습니다. 한편, 당기와 전기 중 수익에서 차감된 담배소비세 등의 금액은 각각 6,140,131백만원 및 5,179,692백만원입니다.

아파트 등 자체분양공사에 대한 수익은 수익금액과 진행률을 신뢰성 있게 추정할 수 있고, 경제적효익의 유입가능성이 높으며, 이미 발생한 원가 및 거래의 완료를 위한 원가를 신뢰성 있게 측정할 수 있을 때 총공사예정원가에 대한 실제공사원가 발생액에 의하여 계산된 공사진행률과 분양률을 고려한 진행기준에 따라 인식하고 있습니다. 한편, 자체분양공동주택의 수익은 한국회계기준원 질의회신 '2011-I-KQA'에 의거하여 진행기준으로 인식되며, 동 회계처리는 한국채택국제회계기준에 한하여 효력이 있습니다.

용역의 제공으로 인한 수익은 수익금액과 진행률을 신뢰성 있게 측정할 수 있고, 경제적 효익의 유입가능성이 높으며, 이미 발생한 원가 및 거래의 완료를 위한 원가를 신뢰성 있게 측정할 수 있을 때 그 거래의 진행률에 따라 인식하고 있습니다. 다만, 용역제공거래의 성과를 신뢰성 있게 추정할 수 없는 경우에는 인식된 비용의 회수가능한 범위 내에서의 금액만을 수익으로 인식하고 있습니다.

투자부동산 등으로부터의 임대수익은 임대기간에 걸쳐 정액기준으로 인식하고 있습니다.

(19) 금융수익과 금융원가
금융수익은 매도가능금융자산을 포함한 투자로부터의 이자수익, 배당수익, 장기예치금투자이익 등을 포함하고 있습니다. 이자수익은 기간의 경과에 따라 유효이자율법을 적용하여 당기손익으로 인식하며, 배당수익은 주주로서 배당을 받을 권리가 확정되는 시점에 수익을 인식하고 있습니다.

금융원가는 매입채무및기타채무의 상각액으로 유효이자율법을 적용하여 기간의 경과에 따라 당기손익으로 인식하고 있습니다.

(20) 법인세비용
법인세비용은 당기법인세와 이연법인세로 구성되어 있으며, 기타포괄손익이나 자본에 직접

인식되는 거래나 사건에서 발생하는 세액을 제외하고는 당기손익으로 인식하고 있습니다.

① 당기법인세
당기법인세는 당기의 과세소득을 기초로 산정하고 있습니다. 과세소득은 포괄손익계산서상의 법인세비용차감전순이익에서 다른 과세기간에 가산되거나 차감될 손익 및 비과세항목이나 손금불인정항목을 제외하므로 포괄손익계산서상 손익과 차이가 있습니다. 당사의 당기법인세와 관련된 당기법인세부채(자산)는 제정되었거나 실질적으로 제정된 세율을 사용하여 계산하고 있습니다.

② 이연법인세
이연법인세자산(부채)을 측정할 때에는 보고기간말에 당사가 관련 자산과 부채의 장부금액을 회수하거나 결제할 것으로 예상되는 방식에 따른 세효과를 반영하고 있습니다. 차감할 일시적차이로 인하여 발생하는 이연법인세자산은 일시적차이가 예측가능한 미래에 소멸할 가능성이 높고, 일시적차이가 사용될 수 있는 기간에 과세소득이 발생할 가능성이 높은 경우에 인식하고 있습니다.

이연법인세자산의 장부금액은 매 보고기간말에 검토하고, 이연법인세자산으로 인한 혜택이 사용되기에 충분한 과세소득이 발생할 가능성이 더 이상 높지 않은 경우 이연법인세자산의 장부금액을 감소시키고 있습니다.

이연법인세자산(부채)은 보고기간말 제정되었거나 실질적으로 제정된 세법에 근거하여 당해 자산이 실현되거나 부채가 지급될 보고기간에 적용될 것으로 기대되는 세율을 사용하여 측정하고 있습니다.

이연법인세자산(부채)은 동일 과세당국이 부과하는 법인세이고, 당사가 인식된 금액을 상계할 수 있는 법적 권한을 가지고 있으며 당기법인세부채와 자산을 순액으로 결제할 의도가 있는 경우에만 상계하고 있습니다. 배당금 지급에 따라 추가적으로 발생하는 법인세비용이 있다면 배당금 지급과 관련한 부채가 인식되는 시점에 인식하고 있습니다.

(21) 외화
기능통화 외의 통화(외화)로 이루어진 거래는 거래일의 환율을 적용하여 기록하고 있습니다. 매 보고기간 말에 화폐성 외화항목은 보고기간 말의 마감환율로 환산하고 있습니다. 공정가치로 측정하는 비화폐성 외화항목은 공정가치가 결정된 날의 환율로 환산하고, 역사적원가로 측정하는 비화폐성 외화항목은 거래일의 환율로 환산하고 있습니다.

화폐성 외화항목의 결제시점에 생기는 외환차이와 화폐성 외화항목의 환산으로 인해발생한 외환차이는 모두 당기손익으로 인식하고 있습니다. 비화폐성 외화항목에서 발생한 손익을 기타포괄손익으로 인식하는 경우에는 그 손익에 포함된 환율변동효과도 기타포괄손익으로 인식하고, 당기손익으로 인식하는 경우에는 그 손익에 포함된 환율변동효과도 당기손익으로 인식하고 있습니다.

(22) 주당이익
당사는 보통주 기본주당이익과 희석주당이익을 당기순손익에 대하여 계산하고 포괄손익계산서에 표시하고 있습니다. 기본주당이익은 보통주에 귀속되는 당기순손익을보고기간 동안에 유통된 보통주식수를 가중평균한 주식수로 나누어 계산하고 있습니다. 희석주당이익은 모든 희석화 효과가 있는 잠재적 보통주의 영향을 고려하여 보통주에 귀속되는 당기순손익

및 가중평균유통보통주식수를 조정하여 계산하고 있습니다.

(23) 영업부문
영업부문은 수익을 창출하고 비용을 발생시키는 사업활동을 영위하는 식별 가능한 구성단위로서, 당사는 부문에 배분될 자원에 대한 의사결정과 성과평가를 위하여 최고영업의사결정자가 주기적으로 검토하는 내부 보고자료에 기초하여 부문을 구분하고 있습니다. 당사는 기업회계기준서 제1108호 '영업부문'에 따라 영업부문과 관련된 공시사항을 연결재무제표에 공시하였습니다.

(24) 미적용 제・개정 기준서
제정・공표되었으나 2016년 1월 1일 이후 시작하는 회계연도에 시행일이 도래하지 아니한 제・개정 기준서는 다음과 같습니다.

① 기업회계기준서 제1109호 '금융상품'
기업회계기준서 제1109호는 2018년 1월 1일 이후 최초로 시작되는 회계연도부터 적용하되 조기 적용할 수 있습니다. 동 기준서는 현행 기업회계기준서 제1039호 '금융상품: 인식과 측정'을 대체할 예정입니다.

새로운 기업회계기준서 제1109호는 소급 적용함이 원칙이나, 금융상품의 분류, 측정및 손상의 경우 비교정보 재작성을 면제하는 등 일부 예외조항을 두고 있고, 위험회피회계의 경우 옵션의 시간가치 회계처리 등 일부 예외조항을 제외하고는 전진적으로 적용합니다.

기업회계기준서 제1109호의 주요 특징으로는 금융자산의 관리를 위한 사업모형과 금융자산의 계약상 현금흐름 특성에 근거한 금융자산의 분류와 측정, 기대신용손실에 기초한 금융상품의 손상모형, 위험회피회계 적용조건을 충족하는 위험회피대상항목과 위험회피수단의 확대 또는 위험회피효과 평가방법의 변경 등을 들 수 있습니다.

② 기업회계기준서 제1115호 '고객과의 계약에서 생기는 수익'
기업회계기준서 제1115호는 2018년 1월 1일 이후 최초로 시작하는 회계연도부터 적용하되 조기 적용할 수 있습니다. 동 기준서는 현행 기업회계기준서 제1018호 '수 익', 제1011호 '건설계약', 기업회계기준해석서 제2031호 '수익: 광고용역의 교환거래', 제2113호 '고객충성제도', 제2115호 '부동산건설약정', 제2118호 '고객으로부터의 자산이전'을 대체할 예정입니다.

현행 기업회계기준서 제1018호 등에서는 재화의 판매, 용역의 제공, 이자수익, 로열티수익, 배당수익, 건설계약과 같은 거래 유형별로 수익인식기준을 제시하지만, 새로운 기업회계기준서 제1115호는 모든 유형의 계약에 5단계 수익인식모형(① 계약 식별, ② 수행의무 식별, ③ 거래가격 산정, ④ 거래가격을 수행의무에 배분, ⑤ 수행의무 이행 시 수익 인식)을 적용하여 수익을 인식합니다.

당사는 별도재무제표 작성시 기업회계기준서 제1109호와 기업회계기준서 제1115호를 조기 적용하지 아니하였으며, 2018년 1월 1일 이후 시작되는 회계연도부터 적용할 예정입니다. 상기 기준서를 최초로 적용하는 회계기간의 재무제표에 미치는 영향은 동 기준서에 따른 회계정책의 선택과 판단뿐만 아니라 해당 기간에 당사가 보유하는 금융상품과 경제상황 등에 따라 다를 수 있습니다. 당기말 현재 당사는 상기 기준서의 적용이 재무제표에 미치는 영향을 분석하고 있으며, 2017년 별도재무제표 주석에 해당 결과를 공시할 예정입니다.

4. 유형자산

(1) 당기말과 전기말 현재 유형자산 장부금액의 구성내역은 다음과 같습니다.

(단위: 백만원)						
구분	제 30(당) 기			제 29(전) 기		
	취득원가	감가상각 누계액	장부금액	취득원가	감가상각 누계액	장부금액
토지	384,716	-	384,716	467,590	-	467,590
건물	689,658	(335,706)	353,952	696,569	(311,151)	385,418
구축물	45,467	(30,987)	14,480	44,962	(29,061)	15,901
기계장치	1,023,827	(816,628)	207,199	991,848	(775,864)	215,984
차량운반구	2,293	(1,933)	360	2,211	(1,855)	356
공구와기구	39,406	(34,051)	5,355	37,753	(32,199)	5,554
비품	166,700	(124,394)	42,306	169,422	(135,913)	33,509
기타의유형자산	1,681	-	1,681	1,366	-	1,366
건설중인자산	29,906	-	29,906	116,081	-	116,081
합계	2,383,654	(1,343,699)	1,039,955	2,527,802	(1,286,043)	1,241,759

(2) 당기 중 유형자산의 변동은 다음과 같습니다.

(단위: 백만원)							
구분	기초금액	취득금액 (*1)	처분금액	감가상각비	건설중인 자산 대체	기타 증감액(*2)	기말금액
토지	467,590	184	(1,685)	-	20,324	(101,697)	384,716
건물	385,418	691	(1,336)	(26,772)	101,183	(105,232)	353,952
구축물	15,901	718	(11)	(2,147)	345	(326)	14,480
기계장치	215,984	1,871	(1,349)	(48,013)	38,706	-	207,199
차량운반구	356	339	(165)	(171)	1	-	360
공구와기구	5,554	1,431	(56)	(2,397)	823	-	5,355
비품	33,509	24,676	(5,031)	(16,697)	5,849	-	42,306
기타의유형자산	1,366	9	-	-	306	-	1,681
건설중인자산	116,081	81,398	-	-	(167,537)	(36)	29,906
합계	1,241,759	111,317	(9,633)	(96,197)	-	(207,291)	1,039,955

(*1) 당기 중 당사는 건물과 비품의 취득과 관련하여 정부보조금 289백만원을 수취하였습니다.

(*2) 기타증감액에는 당기 중 투자부동산으로 대체된 토지, 건물 및 구축물 207,255백만원과 무형자산으로 대체된 건설중인자산 36백만원이 포함되어 있습니다.

(3) 전기 중 유형자산의 변동은 다음과 같습니다.

(단위: 백만원)

구분	기초금액	취득금액	처분금액	감가상각비	건설중인 자산 대체	기타 증감액(*)	기말금액
토지	457,890	7,158	(773)	-	5,293	(1,978)	467,590
건물	404,503	1,238	(398)	(26,812)	9,124	(2,237)	385,418
구축물	17,150	836	(41)	(2,159)	174	(59)	15,901
기계장치	236,848	4,649	(411)	(50,716)	25,614	-	215,984
차량운반구	271	263	(14)	(193)	29	-	356
공구와기구	4,447	3,005	(144)	(2,101)	347	-	5,554
비품	35,447	15,276	(6)	(17,236)	28	-	33,509
기타의유형자산	1,312	54	-	-	-	-	1,366
건설중인자산	54,893	101,797	-	-	(40,609)	-	116,081
합계	1,212,761	134,276	(1,787)	(99,217)	-	(4,274)	1,241,759

(*) 기타증감액에는 전기 중 투자부동산으로 대체된 토지와 건물 2,732백만원과 매각예정비유동자산으로 대체된 토지, 건물 및 구축물 1,542백만원이 포함되어 있습니다.

5. 무형자산

(1) 당기말과 전기말 현재 무형자산 장부금액의 구성내역은 다음과 같습니다.

(단위: 백만원)						
구분	제 30(당) 기			제 29(전) 기		
	취득원가	상각누계액	장부금액	취득원가	상각누계액	장부금액
산업재산권	7,718	(5,556)	2,162	6,997	(5,535)	1,462
시설이용권	24,914	(1,708)	23,206	19,180	(1,708)	17,472
개발중인무형자산	976	-	976	1,528	-	1,528
합계	33,608	(7,264)	26,344	27,705	(7,243)	20,462

(2) 당기 중 무형자산의 변동은 다음과 같습니다.

(단위: 백만원)							
구분	기초금액	취득금액	처분금액	유형자산 에서 대체	손상차손	상각	기말금액
산업재산권	1,462	721	-	-	-	(21)	2,162
시설이용권	17,472	6,189	(491)	36	-	-	23,206
개발중인무형자산	1,528	-	-	-	(552)	-	976
합계	20,462	6,910	(491)	36	(552)	(21)	26,344

(3) 전기 중 무형자산의 변동은 다음과 같습니다.

(단위: 백만원)						
구분	기초금액	취득금액	처분금액	손상차손	상각	기말금액
산업재산권	1,567	23	(104)	-	(24)	1,462

시설이용권	15,043	3,195	(766)	-	-	17,472
개발중인무형자산	1,358	534	-	(364)	-	1,528
합계	17,968	3,752	(870)	(364)	(24)	20,462

(4) 당기와 전기 중 비용으로 인식한 경상연구개발비는 다음과 같습니다.

(단위: 백만원)		
구분	제 30(당) 기	제 29(전) 기
매출원가	492	296
판매비와관리비	11,757	12,273
합계	12,249	12,569

6. 투자부동산

(1) 당기말과 전기말 현재 투자부동산 장부금액의 구성내역은 다음과 같습니다.

(단위: 백만원)						
구분	제 30(당) 기			제 29(전) 기		
	취득원가	감가상각 누계액	장부금액	취득원가	감가상각 누계액	장부금액
토지	166,510	-	166,510	23,066	-	23,066
건물	279,520	(69,087)	210,433	172,757	(59,022)	113,735
건설중인자산	39,100	-	39,100	70,754	-	70,754
합계	485,130	(69,087)	416,043	266,577	(59,022)	207,555

(2) 당기와 전기 중 투자부동산의 변동은 다음과 같습니다.

(단위: 백만원)								
구분	제 30(당) 기				제 29(전) 기			
	토지	건물	건설중인 자산	합계	토지	건물	건설중인 자산	합계
기초금액	23,066	113,735	70,754	207,555	22,236	117,905	68,326	208,467
취득금액	-	-	10,093	10,093	-	64	2,428	2,492
감가상각비	-	(8,860)	-	(8,860)	-	(6,136)	-	(6,136)
건설중인자산 대체	41,747	-	(41,747)	-	-	-	-	-
유형자산에서 대체	101,697	105,558	-	207,255	830	1,902	-	2,732
기말금액	166,510	210,433	39,100	416,043	23,066	113,735	70,754	207,555

(3) 당기와 전기 중 투자부동산과 관련하여 손익으로 인식한 내역은 다음과 같습니 다.

(단위: 백만원)		
구분	제 30(당) 기	제 29(전) 기

임대수익	38,263	33,992
운영비용	(8,860)	(6,136)
합계	29,403	27,856

(4) 당기말과 전기말 현재 투자부동산의 공정가치와 장부금액은 다음과 같습니다.

(단위: 백만원)				
구분	제 30(당) 기		제 29(전) 기	
	공정가치	장부금액	공정가치	장부금액
토지	574,167	166,510	406,600	23,066
건물	227,030	210,433	171,979	113,735
건설중인자산	39,100	39,100	70,754	70,754
합계	840,297	416,043	649,333	207,555

투자부동산의 공정가치는 수익가치환원법 등을 이용하여 독립된 평가기관에서 측정한 가치에 따라 결정되었으며, 가치평가기법에 사용된 투입변수에 기초하여 수준 3 공정가치로 분류되었습니다.

공정가치를 신뢰성 있게 측정할 수 없는 경우에 해당하여 장부금액을 공정가치로 간주한 투자부동산의 내역은 다음과 같습니다.

(단위: 백만원)			
투자부동산의 개요	구분	장부금액	공정가치를 신뢰성있게 측정할 수 없는 사유
세종 1-5생활권 P2	건설중인자산	36,990	현재 공사 진행 중으로 건설중인 자산임
세종 1-5생활권 P3	토지	41,747	
	건설중인자산	2,110	
합계		80,847	

7. 관계기업 및 공동기업투자

당기말과 전기말 현재 관계기업 및 공동기업투자의 내역은 다음과 같습니다.

(단위: 백만원)						
회사명	소재지	주요영업활동	제 30(당) 기		제 29(전) 기	
			지분율	장부금액	지분율	장부금액
(주)라이트팜텍	국내	의약품 제조	20.24%	1,830	20.24%	1,830
(주)케이브이지제1호위탁관리부동산투자회사	국내	부동산임대업	29.67%	7,300	29.67%	7,300
(주)코크렙제17호위탁관리부동산투자회사	국내	부동산임대업	-	-	22.06%	7,000
(주)제이알제5호위탁관리부동산투자회사	국내	부동산임대업	34.63%	5,600	34.63%	5,600
(주)제이알제8호위탁관리부동산투자회사	국내	부동산임대업	21.74%	10,000	21.74%	10,000
(주)엘에스케이글로벌파마서비스	국내	신약연구개발	23.15%	-	23.15%	-
(주)제이알제10호위탁관리부동산투자회사	국내	부동산임대업	28.79%	9,500	28.79%	9,500
(주)제이알제13호위탁관리부동산투자회사	국내	부동산임대업	27.03%	5,000	27.03%	5,000
(주)케이비김포로지스틱스기업구조조정부동산투자회사(*1)	국내	부동산임대업	12.00%	3,000	-	-

코람코전문투자형사모부동산투자신탁제50호(*2)	국내	부동산임대업	84.21%	16,000	-	-
합계				58,230		46,230

(*1) 집합투자업자가 보유하는 지분 76%는 자본시장과금융투자업에관한법률에 따라 의결권이 제한되는바, 중요한 재무정책과 영업정책의 결정시 각각 12%의 지분을 보유하는 당사와 담배인삼공제회 전원의 동의가 요구되므로 당사는 동 지분을 공동기업투자로 분류하였습니다.

(*2) 투자자 약정에 의하여 중요한 재무정책과 영업정책의 결정시 투자자 전원의 동의가 요구되므로 당사는 동 지분을 공동기업투자로 분류하였습니다.

당사는 당기 중 (주)케이비김포로지스틱스기업구조조정부동산투자회사와 코람코전문투자형사모부동산투자신탁제50호에 각각 3,000백만원과 16,000백만원을 출자하였습니다.

당사는 당기 중 (주)코크렙제17호위탁관리부동산투자회사의 청산절차에 따른 잔여재산을 분배받고 6,095백만원의 관계기업및공동기업투자처분이익을 인식하였습니다.

전기 중 (주)라이트팜텍의 불균등유상증자로 인하여 동 관계기업에 대한 당사의 지분율이 20.24%로 감소하였습니다.

당사는 전기 중 (주)제이알제4호기업구조조정부동산투자회사의 청산절차에 따른 잔여재산을 분배받고 370백만원의 관계기업및공동기업투자처분손실을 인식하였습니다.

8. 종속기업투자

당기말과 전기말 현재 종속기업투자의 내역은 다음과 같습니다.

(단위: 백만원)

회사명	소재지	주요 영업활동	제 30(당) 기		제 29(전) 기	
			지분율	장부금액	지분율	장부금액
(주)한국인삼공사	국내	홍삼 등의 제조・판매업	100.00%	716,148	100.00%	672,048
영진약품공업(주)	국내	의약품 제조・판매업	53.00%	66,355	53.00%	66,355
태아산업(주)	국내	제지식 판상엽 제조업	100.00%	15,698	100.00%	15,698
KT&G Tutun Mamulleri Sanayi ve Ticaret A.S.	터키	담배 제조・판매업	99.99%	23,755	99.99%	30,049
Korea Tabacos do Brasil Ltda.	브라질	잎담배 가공업	99.99%	2,891	99.99%	2,891
KT&G Pars	이란	담배 제조・판매업	99.99%	-	99.99%	-
KT&G Rus L.L.C.	러시아	담배 제조・판매업	100.00%	110,297	100.00%	110,297
(주)케이지씨라이프앤진	국내	홍삼류 방문판매	-	-	100.00%	44,100
KT&G USA Corporation (구, Global Trading, Inc.)	미국	담배 판매업	100.00%	4,913	100.00%	4,913
(주)코스모코스(구, 소망화장품(주))	국내	화장품 제조・판매업	98.49%	77,172	97.73%	49,755
Renzoluc Pte., Ltd.(*)	싱가포르	담배제조・판매업	100.00%	-	100.00%	-
(주)케이티앤지생명과학	국내	의학 및 약학 연구개발업	34.03%	15,852	73.94%	14,287
(주)케이지씨예본	국내	한약재의 제조・판매업	100.00%	49,828	100.00%	49,828
K-Q HongKong I, Limited(*)	홍콩	홍삼 등의 제조・판매업	100.00%	17,761	100.00%	17,761
PT KT&G Indonesia	인도네시아	담배제조・판매업	99.99%	-	99.99%	-
K&I HK Co., Ltd.	홍콩	화장품판매업	100.00%	11	100.00%	11
K&I China Co., Ltd.	중국	화장품판매업	100.00%	5,532	100.00%	5,532

(주)상상스테이	국내	호텔업	100.00%	20,000	100.00%	20,000
KT&G Global Rus L.L.C.	러시아	담배 판매업	100.00%	1,497	-	-
합계				1,127,710		1,103,525

(*) 상기 지분율은 전환상환우선주 및 상환우선주를 제외한 지분율이며, 당기말 현재 우선주를 포함한 지분율은 각각 68.91%과 50.00%입니다.

당사는 당기 중 (주)코스모코스의 전환상환우선주를 보통주로 전환하여 동 종속기업의 지분 27,417백만원을 추가 취득하였는바, 동 종속기업에 대한 지분율이 97.73%에서 98.49%로 증가하였습니다.

당기 중 (주)케이티앤지생명과학의 전환상환우선주가 보통주로 전환되었고 당사가 동 종속기업의 지분 1,565백만원을 추가 취득하였는바, 동 종속기업에 대한 지분율이 73.94%에서 34.03%로 감소하였습니다. 당사의 종속기업인 영진약품공업(주)는 2017년 1월 13일자로 (주)케이티앤지생명과학을 흡수합병하였습니다.

당사는 당기 중 (주)케이지씨라이프앤진의 지분 전액을 (주)한국인삼공사에 현물출자하였습니다. 동 현물출자는 당사의 경제적 측면에 식별가능한 효과가 없는 거래로서당사는 추가 취득한 (주)한국인삼공사 지분의 원가를 현물출자한 (주)케이지씨라이프앤진 지분의 장부금액으로 측정하였습니다.

당사는 당기 중 KT&G Global Rus L.L.C.를 출자설립하였습니다.

당사는 당기 중 KT&G Tutun Mamulleri Sanayi ve Ticaret A.S. 지분의 회수가능액이 장부금액에 미달한다고 판단하여 6,294백만원의 종속기업투자손상차손을 인식하였습니다.

당사는 전기 중 불균등유상증자를 통하여 (주)코스모코스의 지분 49,755백만원을 추가 취득하였는바, 동 종속기업에 대한 지분율이 60.00%에서 97.73%로 증가하였습니다.

당사는 전기 중 Korea Tobacos do Brasil Ltda.와 K&I China Co., Ltd.에 각각 2,356백만원과 5,096백만원을 추가출자하였으며, (주)상상스테이를 출자설립하였습니 다.

당사는 전기 중 Renzoluc Pte., Ltd., (주)케이티앤지생명과학 및 PT KT&G Indonesia 지분의 회수가능액이 장부금액에 미달한다고 판단하여 34,601백만원의 종속기업투자손상차손을 인식하였습니다.

9. 매도가능금융자산

(1) 당기와 전기 중 매도가능금융자산의 변동내역은 다음과 같습니다.

(단위: 백만원)		
구분	제 30(당) 기	제 29(전) 기
기초금액	340,149	304,438
취득	31,000	63,190
공정가치의 변동	28,643	1,744

처분 및 전환권 행사	(33,987)	(29,223)
기말금액	365,805	340,149
재무상태표:		
유동	1,500	-
비유동	364,305	340,149
합계	365,805	340,149

당사는 당기 중 (주)마스턴제2호위탁관리부동산투자회사의 청산절차에 따른 잔여재산을 분배받고 13,988백만원의 매도가능금융자산처분이익을 인식하였습니다.

당사는 당기 중 Rexahn Pharmaceuticals, Inc. 지분상품의 공정가치가 원가 이하로 지속적으로 하락하여 4,077백만원의 매도가능금융자산손상차손을 인식하였습니다.

당사는 전기 중 유앤아이(주)에 대한 전환사채 및 전환상환우선주의 전환권을 행사하여 동 피투자기업의 보통주 28,990백만원을 취득하였습니다. 이와 관련하여 당사는전환권의 행사로 교부받은 보통주의 공정가치와 전환사채 및 전환상환우선주 장부금액의 차이 24,990백만원을 매도가능금융자산처분이익으로 인식하였습니다.

(2) 당기말과 전기말 현재 매도가능금융자산의 내역은 다음과 같습니다.

(단위: 백만원)		
구분	제 30(당) 기	제 29(전) 기
매도가능채무상품:		
회사채	1,500	1,500
매도가능지분상품:		
상장지분상품		
-(주)오스코텍	3,775	3,696
-(주)신한금융지주회사	181,378	158,530
-Rexahn Pharmaceuticals, Inc.	1,081	2,696
-유앤아이(주)	14,060	22,564
상장지분상품 소계	200,294	187,486
비상장지분상품	164,011	151,163
매도가능지분상품 소계	364,305	338,649
매도가능금융자산 합계	365,805	340,149

당사는 매도가능지분상품 중 상장지분상품에 대하여는 활성거래시장에서 거래되는 시장가격으로 공정가치를 측정하였습니다.

한편, 당사는 당기말과 전기말 현재 활성거래시장이 존재하지 않고 공정가치를 신뢰성 있게 측정할 수 없거나 공정가치와 취득원가와의 차이가 중요하지 않은 매도가능금융자산 32,555백만원과 37,555백만원을 각각 취득원가로 측정하였습니다.

10. 장기예치금
당기말과 전기말 현재 장기예치금의 구성내역은 다음과 같습니다.

(단위: 백만원)		
구분	제 30(당) 기	제 29(전) 기
MMF	56,069	43,309
T-Bill	21,559	-
T-Note	425,964	360,657
합계	503,592	403,966

상기 장기예치금은 주석 33에서 설명하고 있는 바와 같이, 제조담배수출과 관련하여미국 주정부에 납입된 예치금으로서, 당기와 전기 중 납입금액은 각각 89,663백만원및 78,492백만원입니다.

장기예치금은 금융기관의 요구불예금이나 국공채를 매입하는 방식 등으로 운용되고 있으며, 당사는 장기예치금과 관련하여 당기와 전기 중 각각 3,721백만원의 투자손실과 1,287백만원의 투자이익을 인식하였습니다.

11. 매출채권및기타채권

(1) 당기말과 전기말 현재 매출채권및기타채권의 내역은 다음과 같습니다.

(단위: 백만원)				
구분	제 30(당) 기		제 29(전) 기	
	유동	비유동	유동	비유동
종업원대여금	16,687	38,853	15,767	51,976
대여금	55,644	4,230	45,148	8,204
미수금	99,413	9,832	132,844	10,837
보증금	22,121	20,366	19,070	16,869
미수수익	3,179	-	4,553	-
매출채권	889,257	41,828	782,166	37,004
합계	1,086,301	115,109	999,548	124,890

(2) 당기말과 전기말 현재 대손충당금 차감전 총액 기준에 의한 매출채권및기타채권과 관련 대손충당금의 내역은 다음과 같습니다.

(단위: 백만원)				
구분	제 30(당) 기		제 29(전) 기	
	유동	비유동	유동	비유동
총장부금액	1,132,294	140,881	1,062,677	132,612
대손충당금:				
대여금	(24,194)	(11,626)	(37,112)	-

미수금	(2,082)	(9,377)	(2,112)	(5,458)
미수수익	-	(2,333)	-	(2,264)
매출채권	(19,717)	(2,436)	(23,905)	-
대손충당금 합계	(45,993)	(25,772)	(63,129)	(7,722)
순장부금액	1,086,301	115,109	999,548	124,890

(3) 당기와 전기 중 매출채권및기타채권의 대손충당금의 변동은 다음과 같습니다.

(단위: 백만원)		
구분	제 30(당) 기	제 29(전) 기
기초금액	70,851	55,083
손상차손	2,666	27,234
손상차손환입	(1,752)	(11,466)
기말금액	71,765	70,851

매출채권의 손상차손(환입)은 포괄손익계산서상 판매비와관리비로 계상되었으며, 기타채권의 손상차손(환입)은 포괄손익계산서상 기타비용(수익)으로 계상되었습니다.

(4) 당기말과 전기말 현재 연체되었으나 손상되지 아니한 매출채권의 약정회수기일 기준 연령분석은 다음과 같습니다.

(단위: 백만원)		
구분	제 30(당) 기	제 29(전) 기
30일 이내	43,957	48,107
30 ~ 60일	52,048	39,921
60일 이상	257,877	245,788
합계	353,882	333,816

당기말과 전기말 현재 해외수출채권을 제외한 당사의 매출채권은 다수의 거래처에 분산되어 있어 중요한 신용위험의 집중은 없습니다. 한편, 당사는 상기 매출채권의 일부에 대해서 담보 혹은 지급보증을 제공받고 있습니다.

(5) 당기말과 전기말 현재 유효이자율법을 사용하여 상각후원가로 측정한 기타채권의 내역은 다음과 같습니다.

(단위: 백만원)						
구분	제 30(당) 기			제 29(전) 기		
	유효이자율	유동	비유동	유효이자율	유동	비유동
종업원대여금	1.89~5.68%	16,687	38,853	1.89~5.68%	15,767	51,976
보증금	1.78~5.68%	22,121	20,366	1.89~5.68%	19,070	16,869
합계		38,808	59,219		34,837	68,845

12. 재고자산

(1) 당기말과 전기말 현재 재고자산의 내역은 다음과 같습니다.

(단위: 백만원)						
구분	제 30(당) 기			제 29(전) 기		
	취득원가	평가손실 충당금	장부금액	취득원가	평가손실 충당금	장부금액
제품	70,183	(769)	69,414	72,435	(41)	72,394
재공품	13,634	-	13,634	12,413	-	12,413
원재료	724,281	-	724,281	685,101	-	685,101
저장품	28,429	-	28,429	25,959	-	25,959
부산물	6,041	-	6,041	5,515	-	5,515
미완성주택	699	-	699	3,618	-	3,618
용지	12,985	-	12,985	25,815	-	25,815
미착품	55,686	-	55,686	55,339	-	55,339
합계	911,938	(769)	911,169	886,195	(41)	886,154

(2) 당기와 전기 중 재고자산과 관련하여 인식한 평가손실 및 폐기손실은 다음과 같습니다.

(단위: 백만원)		
구분	제 30(당) 기	제 29(전) 기
매출원가:		
재고자산평가손실(환입)	728	(183)
재고자산폐기손실	4,255	825
기타비용:		
재고자산폐기손실	2,002	844
합계	6,985	1,486

13. 현금및현금성자산과 기타금융자산

(1) 당기말과 전기말 현재 현금및현금성자산의 구성내역은 다음과 같습니다.

(단위: 백만원)		
구분	제 30(당) 기	제 29(전) 기
보유현금	1,095	2,623
요구불예금	77,640	71,753
단기투자자산	449,637	133,771
합계	528,372	208,147

(2) 당기말과 전기말 현재 기타금융자산의 구성내역은 다음과 같습니다.

(단위: 백만원)		
구분	제 30(당) 기	제 29(전) 기
정기예금	100,000	100,000
금전신탁	1,647,569	1,190,588
양도성예금	40,000	30,000
파생상품(*)	-	11,976
합계	1,787,569	1,332,564

(*) 당사는 전기 중 취득한 (주)코스모코스의 전환상환우선주에 내재된 전환권을 주계약과 분리하여 기타금융자산으로 인식하였습니다. 당기 중 당사는 해당 전환권을 행사하고 311백만원의 전환상환우선주전환이익을 인식하였습니다.

14. 매각예정비유동자산

당기와 전기 중 매각예정비유동자산의 변동내역은 다음과 같습니다.

(단위: 백만원)		
구분	제 30(당) 기	제 29(전) 기
기초금액	1,542	426
유형자산에서 대체	-	1,542
처분금액	(1,542)	(426)
기말금액	-	1,542

15. 담보제공자산

당기말과 전기말 현재 담보로 제공되어 있는 자산의 내역은 다음과 같습니다.

(1) 제 30(당) 기

(단위: 백만원)					
구분	장부금액	담보제공사유	채무금액	담보설정금액	담보권자
투자부동산	68,810	임대보증금	9,241	9,467	메트라이프생명보험(주) 외

(2) 제 29(전) 기

(단위: 백만원)					
구분	장부금액	담보제공사유	채무금액	담보설정금액	담보권자
투자부동산	70,769	임대보증금	8,975	9,225	메트라이프생명보험(주) 외

16. 납입자본 및 기타자본잉여금

(1) 당기말과 전기말 현재 당사의 자본금 내역은 다음과 같습니다.

구분	제 30(당) 기	제 29(전) 기
수권주식수	800,000,000주	800,000,000주
주당금액	5,000원	5,000원
발행주식수	137,292,497주	137,292,497주
자본금	954,959백만원	954,959백만원

과거 당사의 주식 53,699,400주가 이익소각됨에 따라 자본금과 발행주식의 액면총액간 268,497백만원의 차이가 존재합니다.

(2) 당기와 전기 중 발행주식수 등의 변동은 다음과 같습니다.

(단위: 주)						
구분	제 30(당) 기			제 29(전) 기		
	발행주식수	자기주식	유통주식수	발행주식수	자기주식	유통주식수
기초	137,292,497	(11,326,605)	125,965,892	137,292,497	(11,393,697)	125,898,800
자기주식의 현물기부	-	299,235	299,235	-	67,092	67,092
기말	137,292,497	(11,027,370)	126,265,127	137,292,497	(11,326,605)	125,965,892

(3) 당기와 전기 중 기타자본잉여금의 변동은 없습니다.

17. 자기주식 및 자기주식처분이익

(1) 당기와 전기 중 자기주식의 변동은 다음과 같습니다.

(단위: 백만원)				
구분	제 30(당) 기		제 29(전) 기	
	주식수	장부금액	주식수	장부금액
기초	11,326,605주	337,062	11,393,697주	339,059
자기주식의 현물기부	(299,235주)	(8,905)	(67,092주)	(1,997)
기말	11,027,370주	328,157	11,326,605주	337,062

(2) 당기와 전기 중 자기주식처분이익의 변동은 다음과 같습니다.

(단위: 백만원)		
구분	제 30(당) 기	제 29(전) 기
기초금액	494,648	492,032
자기주식의 현물기부(법인세 차감후)	19,128	2,616
기말금액	513,776	494,648

18. 적립금

(1) 당기말과 전기말 현재 적립금의 내역은 다음과 같습니다.

(단위: 백만원)		
구분	제 30(당) 기	제 29(전) 기
매도가능금융자산평가손익	(30,929)	(45,128)
법정적립금	602,937	602,937
임의적립금	3,794,260	3,226,658
합계	4,366,268	3,784,467

(2) 당기말과 전기말 현재 매도가능금융자산평가손익의 내역은 다음과 같습니다.

(단위: 백만원)		
구분	제 30(당) 기	제 29(전) 기
법인세 차감전 매도가능금융자산평가손익	(40,804)	(59,536)
법인세효과	9,875	14,408
법인세 차감후 매도가능금융자산평가손익	(30,929)	(45,128)

(3) 법정적립금은 이익준비금으로서 상법상 회사는 자본금의 50%에 달할 때까지 매결산기에 금전에 의한 이익배당액의 10% 이상을 이익준비금으로 적립하도록 규정되어 있습니다. 동 이익준비금은 현금으로 배당할 수 없으며, 주주총회의 결의에 의하여 이월결손금의 보전과 자본전입에만 사용될 수 있습니다.

(4) 당기말과 전기말 현재 임의적립금의 내역은 다음과 같습니다.

(단위: 백만원)		
구분	제 30(당) 기	제 29(전) 기
기업합리화적립금	12,851	12,851
연구및인력개발준비금	20,000	30,000
사업확장적립금	698,881	698,881
별도적립금	3,062,528	2,484,926
합계	3,794,260	3,226,658

① 기업합리화적립금
당사는 2002년까지 조세특례제한법에 따른 세액공제 상당액을 기업합리화적립금으로 계상하였으며, 동 적립금은 이월결손금의 보전 및 자본전입에만 사용될 수 있었습니다. 그러나, 2002년 12월 11일에 조세특례제한법이 개정되었으며, 동 개정시에 관련 조항이 삭제됨으로 인하여 기업합리화적립금은 임의적립금으로 변경되었습니다.

② 연구및인력개발준비금

당사는 조세특례제한법의 규정에 의하여 법인세 신고시 연구및인력개발준비금을 신고조정으로 손금산입하고 이익잉여금 처분시 별도 적립하고 있습니다. 동 적립금 중적립 용도에 사용한 금액과 사용후 잔액은 임의적립금으로 이입하여 배당에 사용할 수 있습니다.

③ 사업확장적립금 및 별도적립금
당사는 상기 적립금 외에 특정한 목적이 없는 사업확장적립금 및 별도적립금을 계상하고 있으며 이러한 적립금은 이후에 주주총회의 결의에 의하여 다른 목적을 위해 사용될 수 있습니다.

19. 이익잉여금

(1) 당기와 전기 중 이익잉여금의 변동은 다음과 같습니다.

(단위: 백만원)		
구분	제 30(당) 기	제 29(전) 기
기초금액	947,225	704,618
연차배당	(428,284)	(428,056)
연구및인력개발준비금의 이입	10,000	12,522
별도적립금의 전입	(577,602)	(320,926)
당기순이익	1,096,955	971,105
순확정급여부채의 재측정요소(법인세 차감후)	(18,878)	7,962
기말금액	1,029,416	947,225

(2) 당기와 전기 중 당사의 이익잉여금처분계산서는 다음과 같습니다.

(단위: 백만원)				
구분	제 30(당) 기		제 29(전) 기	
	처분예정일: 2017년 3월 17일		처분확정일: 2016년 3월 18일	
Ⅰ. 미처분이익잉여금		1,068,469		995,886
전기이월이익잉여금	-		-	
당기순이익	1,087,347		987,924	
순확정급여부채의 재측정요소	(18,878)		7,962	
Ⅱ. 임의적립금 등의 이입액		10,000		10,000
연구및인력개발준비금	10,000		10,000	
합계		1,078,469		1,005,886
Ⅲ. 이익잉여금 처분액		(1,078,469)		(1,005,886)
배당금 (현금배당 주당배당금(률) 보통주: 당기 3,600원(72%) 전기 3,400원(68%))	(454,554)		(428,284)	
별도적립금	(623,915)		(577,602)	
Ⅳ. 차기이월 미처분이익잉여금		-		-

당기와 전기의 이익잉여금처분계산서는 각각 2017년 3월 17일자와 2016년 3월 18일자 정기주주총회에서 확정된 것으로, 주석 36에서 설명하고 있는 재무제표의 재작성 효과가 반영되어 있지 않습니다.

20. 배당금

당기와 전기 중 지급된 배당금의 내역은 다음과 같습니다.

구분	제 30(당) 기	제 29(전) 기
배당금	428,284백만원	428,056백만원
주당배당금액	3,400원	3,400원
액면배당률	68.00%	68.00%

당 회계연도에 대한 주당배당금 및 총배당금은 각각 3,600원과 454,554백만원이며, 2017년 3월 17일로 예정된 정기주주총회에 의안으로 상정될 예정입니다. 당기의 재무제표는 이러한 미지급배당금을 반영하고 있지 않습니다.

21. 매입채무및기타채무

당기말과 전기말 현재 매입채무및기타채무의 내역은 다음과 같습니다.

(단위: 백만원)				
구분	제 30(당) 기		제 29(전) 기	
	유동	비유동	유동	비유동
임대보증금	21,418	6,848	19,404	8,147
매입채무	67,961	-	65,154	-
예수금	3,802	-	4,749	-
부가가치예수금	186,347	-	184,587	-
미지급비용	123,401	13,033	125,699	9,898
미지급금	33,341	-	34,231	-
합계	436,270	19,881	433,824	18,045

22. 단기차입금

당사는 소매점의 매출채권과 관련하여 수요자금융 약정에 따라 금융기관에 지급보증을 제공하고 금융기관으로부터 관련 채권을 대납받아 단기차입금으로 인식하고 있습니다. 당기말과 전기말 현재 단기차입금의 내역은 다음과 같습니다.

(단위: 백만원)			
차입처	연이자율	제 30(당) 기	제 29(전) 기
농협은행(주)	6.09%	3,179	4,099
하나카드(주)	CD유통수익률(91일) + 2.5%	672	932

합계	3,851	5,031

23. 종업원급여

(1) 당기와 전기 중 종업원급여와 관련하여 인식된 손익은 다음과 같습니다.

(단위: 백만원)		
구분	제 30(당) 기	제 29(전) 기
확정급여제도:		
당기근무원가	24,899	28,383
순확정급여부채의 순이자	928	1,749
소계	25,827	30,132
확정기여제도:		
당기비용 인식 기여금	5,512	4,185
기타장기종업원급여:		
당기근무원가 등	3,135	(2,840)
해고급여:		
명예퇴직 등	2,426	12,741
합계	36,900	44,218

(2) 당기와 전기 중 순확정급여부채의 변동은 다음과 같습니다.

(단위: 백만원)		
구분	제 30(당) 기	제 29(전) 기
기초금액	42,174	67,260
당기근무원가	24,899	28,383
순확정급여부채의 순이자	928	1,749
순확정급여부채의 재측정요소(법인세 차감전)	24,905	(10,504)
지급액(관계사전출입 포함)	(2,785)	(4,714)
사외적립자산 납입액	(43,000)	(40,000)
기말금액	47,121	42,174
재무상태표:		
확정급여채무의 현재가치	278,612	247,774
사외적립자산의 공정가치	(231,491)	(205,600)
합계	47,121	42,174

(3) 당기와 전기 중 확정급여채무의 현재가치 변동은 다음과 같습니다.

(단위: 백만원)		
구분	제 30(당) 기	제 29(전) 기
기초금액	247,774	258,236

당기근무원가	24,899	28,383
이자원가	5,261	6,590
재측정요소(법인세 차감전)	24,795	(10,952)
지급액(관계사전출입 포함)	(24,117)	(34,483)
기말금액	278,612	247,774

(4) 당기와 전기 중 사외적립자산의 공정가치 변동은 다음과 같습니다.

(단위: 백만원)		
구분	제 30(당) 기	제 29(전) 기
기초금액	205,600	190,976
이자수익	4,333	4,841
재측정요소(법인세 차감전)	(110)	(448)
지급액(관계사전출입 포함)	(21,332)	(29,769)
사외적립자산 납입액	43,000	40,000
기말금액	231,491	205,600

당기와 전기 중 사외적립자산에서 발생한 실제 이자수익은 각각 4,223백만원과 4,393백만원입니다.

(5) 당기와 전기 중 기타장기종업원급여의 현재가치 변동내역은 다음과 같습니다.

(단위: 백만원)		
구분	제 30(당) 기	제 29(전) 기
기초금액	9,899	12,739
당기근무원가	908	1,110
이자원가	218	331
재측정요소 등	2,009	(4,281)
기말금액	13,034	9,899

(6) 당기와 전기 중 기타포괄손익으로 인식된 재측정요소는 다음과 같습니다.

(단위: 백만원)		
구분	제 30(당) 기	제 29(전) 기
확정급여채무에 대한 보험수리적손익:		
인구통계적 가정 변동	-	9,558
재무적 가정 변동	(16,272)	(8,305)
경험조정	(8,523)	9,699
소계	(24,795)	10,952
순이자에 포함된 금액을 제외한 사외적립자산의 수익	(110)	(448)
순확정급여부채의 재측정요소(법인세 차감전)	(24,905)	10,504
법인세효과	6,027	(2,542)

순확정급여부채의 재측정요소(법인세 차감후)	(18,878)	7,962

(7) 당기말과 전기말 현재 사외적립자산의 공정가치에 포함된 주요 유형별 공정가치는 다음과 같습니다.

(단위: 백만원)		
구분	제 30(당) 기	제 29(전) 기
정기예금 및 현금성자산	21,141	22,226
기타자산	210,350	183,374
합계	231,491	205,600

(8) 당기말과 전기말 현재 보험수리적평가를 위하여 사용된 주요 가정은 다음과 같습니다.

구분	제 30(당) 기	제 29(전) 기
할인율	2.00%	2.20%
기대임금상승률	4.50%	4.00%

당사는 확정급여채무의 현재가치계산을 위하여 보고기간 말 현재 확정급여채무의 통화 및 예상지급시기와 일관성이 있는 우량회사채의 시장수익률을 참조하여 할인율을결정하였습니다.

당기말과 전기말 현재 확정급여채무의 가중평균만기는 각각 8.19년과 8.09년입니다.

(9) 당기말 현재 주요 보험수리적 가정에 대한 확정급여채무의 민감도 분석 결과는 다음과 같습니다.

(단위: 백만원)		
구분	1% 상승시	1% 하락시
할인율의 변동	(23,000)	26,466
기대임금상승률의 변동	25,615	(22,761)

확정급여채무의 증가(감소)는 당기말 현재 확정급여채무의 현재가치를 기준으로 산출되었습니다.

24. 분양계약

(1) 당기 중 건설이 진행된 분양계약의 내역은 다음과 같습니다.

(단위: 백만원)			
공사명	건설기간	총분양예정액	총분양계약액
대구역센트럴자이(주상복합건물)	2014.12~2017.10	343,958	342,225

(2) 당기 중 분양계약잔액의 변동내역은 다음과 같습니다.

(단위: 백만원)	
구분	제 30(당) 기
기초계약잔액	246,340
증가	23,700
수익인식	(136,549)
기말계약잔액	133,491

(3) 당기 중 건설이 진행된 분양계약의 누적분양원가 등의 내역은 다음과 같습니다.

(단위: 백만원)				
공사명	진행률	누적분양수익	누적분양원가	미청구공사(*)
대구역센트럴자이	60.99%	208,734	165,958	47,104

(*) 분양계약의 미청구공사는 재무상태표상 매출채권으로 계상되었습니다.

(4) 당기 중 건설이 진행된 분양계약의 총계약수익 및 총계약원가 변동이 당기 손익 등에 미친 영향은 다음과 같습니다.

(단위: 백만원)					
공사명	총계약수익 변동금액	총계약원가 변동금액	당기 세전손익에 미친 영향	미래 세전손익에 미친 영향	미청구공사 변동
대구역센트럴자이	1,291	4,690	(1,722)	(1,677)	40

당기와 미래 손익에 미치는 영향은 계약 개시 후 당기말까지 발생한 상황에 근거하여추정한 총계약원가와 당기말 현재 총계약수익의 추정치에 근거하여 산정한 것이며, 총계약원가와 총계약수익 추정치는 미래 기간에 변동될 수 있습니다.

25. 영업이익

(1) 당기와 전기 중 발생한 비용의 성격별 분류는 다음과 같습니다.

(단위: 백만원)		
구분	제 30(당) 기	제 29(전) 기
재고자산의 변동	(25,015)	22,858
원재료 등의 사용액 및 상품매입액	868,795	734,544
급여	344,810	340,536
퇴직급여 및 해고급여	33,765	47,058
감가상각비	105,057	105,353
무형자산상각비	21	24

복리후생비	50,424	59,164
광고선전비	111,192	120,304
지급수수료	109,756	103,012
기타 비용	67,427	48,660
합계	1,666,232	1,581,513

(2) 당기와 전기 중 판매비와관리비의 내역은 다음과 같습니다.

(단위: 백만원)		
구분	제 30(당) 기	제 29(전) 기
급여	233,623	232,370
퇴직급여 및 해고급여	23,708	34,277
복리후생비	36,760	41,659
여비교통비	6,587	4,736
통신비	3,342	3,407
수도광열비	8,091	8,598
세금과공과	17,282	16,028
소모품비	1,979	1,945
임차료	12,849	12,918
감가상각비	31,992	32,682
무형자산상각비	21	24
수선유지비	3,937	3,228
차량비	4,090	4,800
보험료	274	284
수수료	79,743	78,174
운반보관비	23,794	28,401
회의비	2,769	2,743
광고선전비	111,043	120,152
교육훈련비	3,712	4,244
포상비	1,762	2,312
경상연구개발비	11,757	12,273
매출채권손상차손환입	(1,752)	(9,706)
합계	617,363	635,549

26. 기타수익 및 기타비용

(1) 당기와 전기 중 기타수익의 내역은 다음과 같습니다.

(단위: 백만원)		
구분	제 30(당) 기	제 29(전) 기
외환차익	19,816	27,188

외화환산이익	44,757	39,761
기타채권손상차손환입	-	1,760
유형자산처분이익	15,342	12,421
무형자산처분이익	-	723
관계기업및공동기업투자처분이익	6,095	-
잡이익	40,568	22,600
합계	126,578	104,453

(2) 당기와 전기 중 기타비용의 내역은 다음과 같습니다.

(단위: 백만원)		
구분	제 30(당) 기	제 29(전) 기
외환차손	27,763	9,622
외화환산손실	1,907	3,317
기타채권손상차손	2,666	27,234
유형자산처분손실	1,038	513
무형자산처분손실	16	-
무형자산손상차손	552	364
관계기업및공동기업투자처분손실	-	370
종속기업투자손상차손	6,294	34,601
기부금	27,426	43,665
잡손실	6,366	8,703
합계	74,028	128,389

27. 순금융수익

(1) 당기와 전기 중 순금융수익의 내역은 다음과 같습니다.

(단위: 백만원)		
구분	제 30(당) 기	제 29(전) 기
금융수익:		
이자수익	37,048	33,330
배당금수익	18,146	21,014
장기예치금투자이익	-	1,287
매도가능금융자산처분이익	13,988	25,183
전환상환우선주전환이익	311	-
파생상품평가이익	-	1,103
금융수익 소계	69,493	81,917
금융원가:		
이자비용	(1,138)	(793)
매도가능금융자산손상차손	(4,077)	(95)

장기예치금투자손실	(3,721)	-
금융원가 소계	(8,936)	(888)
순금융수익	60,557	81,029

(2) 당기와 전기 중 금융수익에 포함된 이자수익의 내역은 다음과 같습니다.

(단위: 백만원)		
구분	제 30(당) 기	제 29(전) 기
금융기관예치금	28,447	25,821
매도가능금융자산	30	40
매출채권및기타채권	8,571	7,469
합계	37,048	33,330

(3) 당기와 전기 중 금융원가에 포함된 이자비용의 내역은 다음과 같습니다.

(단위: 백만원)		
구분	제 30(당) 기	제 29(전) 기
매입채무및기타채무	1,138	793

28. 법인세비용

(1) 당기와 전기 중 법인세비용의 구성요소는 다음과 같습니다.

(단위: 백만원)		
구분	제 30(당) 기	제 29(전) 기
당기 법인세부담액	326,776	326,329
과거기간 당기법인세에 대하여 당기에 인식한 조정사항	(10,295)	(69)
일시적차이 등의 발생과 소멸로 인한 이연법인세비용	6,226	(2,387)
총법인세비용	322,707	323,873
차감: 당기손익 이외로 인식되는 항목과 관련된 법인세비용	(4,613)	2,273
법인세비용	318,094	326,146

(2) 당기와 전기 중 당기손익 이외로 인식되는 항목과 관련된 당기법인세와 이연법인세는 다음과 같습니다.

(단위: 백만원)		
구분	제 30(당) 기	제 29(전) 기
당기법인세:		
자기주식처분이익	6,107	835
이연법인세:		
매도가능금융자산평가손익	4,533	(5,650)

순확정급여부채의 재측정요소	(6,027)	2,542
이연법인세 소계	(1,494)	(3,108)
당기손익 이외로 인식되는 항목과 관련된 법인세비용	4,613	(2,273)

자기주식처분이익과 관련된 법인세는 자본에 직접 인식하였으며, 매도가능금융자산평가손익과 순확정급여부채의 재측정요소와 관련된 법인세는 기타포괄손익으로 인식하였습니다.

(3) 당기와 전기 중 법인세비용과 회계이익의 관계는 다음과 같습니다.

(단위: 백만원)		
구분	제 30(당) 기	제 29(전) 기
법인세비용차감전순이익	1,415,049	1,297,251
적용세율	24.2%	24.2%
적용세율에 따른 세부담액	343,939	313,908
조정사항:		
비과세수익	(6,515)	(314)
비공제비용	3,802	5,447
일시적차이에 대한 이연법인세 미인식액 변동 등	(11,736)	8,373
세액공제	(224)	(544)
과거기간 당기법인세에 대하여 당기에 인식한 조정사항	(10,295)	(69)
기타	(877)	(655)
법인세비용	318,094	326,146
평균유효세율	22.5%	25.1%

(4) 당기와 전기 중 이연법인세자산(부채)의 변동내역은 다음과 같습니다.

① 제 30(당) 기

(단위: 백만원)				
구분	기초금액	당기손익 반영	기타포괄손익 반영	기말금액
감가상각누계액	7,576	(51)	-	7,525
대손충당금	14,680	74	-	14,754
매도가능금융자산	14,226	986	(4,533)	10,679
미지급비용	26,326	(2,442)	-	23,884
확정급여부채	4,704	(4,098)	6,027	6,633
자기주식	(8,756)	231	-	(8,525)
종속기업투자	(106,837)	(6,504)	-	(113,341)
압축기장충당금	(14,493)	-	-	(14,493)
준비금	(4,840)	2,420	-	(2,420)
기타	4,091	1,665	-	5,756
합계	(63,323)	(7,719)	1,494	(69,548)

② 제 29(전) 기

(단위: 백만원)				
구분	기초금액	당기손익 반영	기타포괄손익 반영	기말금액
감가상각누계액	7,117	459	-	7,576
대손충당금	11,324	3,356	-	14,680
매도가능금융자산	14,600	(6,024)	5,650	14,226
미지급비용	23,254	3,072	-	26,326
확정급여부채	9,191	(1,945)	(2,542)	4,704
자기주식	(8,808)	52	-	(8,756)
종속기업투자	(106,837)	-	-	(106,837)
압축기장충당금	(14,493)	-	-	(14,493)
준비금	(7,260)	2,420	-	(4,840)
기타	6,203	(2,112)	-	4,091
합계	(65,709)	(722)	3,108	(63,323)

(5) 당기말과 전기말 현재 예측가능한 미래에 소멸할 가능성이 높지 않다고 판단하여이연법인세자산으로 인식하지 않은 종속기업, 관계기업 및 공동기업투자와 관련된 차감할 일시적 차이는 각각 154,782백만원 및 184,739백만원입니다.

29. 주당이익

당기와 전기 중 주당이익과 회계이익의 관계는 다음과 같습니다.

구분	제 30(당) 기	제 29(전) 기
보통주에 귀속되는 당기순이익	1,096,955백만원	971,105백만원
가중평균유통보통주식수	126,168,347주	125,961,848주
기본및희석주당이익	8,694원	7,710원

가중평균유통보통주식수는 기초의 유통보통주식수에 회계기간 중 취득 및 처분된 자기주식수 또는 신규 발행된 보통주식수를 각각의 유통기간에 따른 가중치를 고려하여 조정한 보통주식수입니다.

30. 특수관계자

(1) 당기말과 전기말 현재 당사의 종속기업과 종속기업의 상위지배기업의 개요는 다음과 같습니다.

종속기업	참조	소재지	상위 지배기업	소유지분율					
				제 30(당) 기			제 29(전) 기		
				지배기업	종속기업	합계	지배기업	종속기업	합계

(주)한국인삼공사		국내	(주)케이티앤지	100.00%	-	100.00%	100.00%	-	100.00%
영진약품공업(주)		국내	(주)케이티앤지	53.00%	-	53.00%	53.00%	-	53.00%
태아산업(주)		국내	(주)케이티앤지	100.00%	-	100.00%	100.00%	-	100.00%
KT&G Tutun Mamulleri Sanayi ve Ticaret A.S.		터키	(주)케이티앤지	99.99%	-	99.99%	99.99%	-	99.99%
Korea Tabacos do Brasil Ltda.		브라질	(주)케이티앤지	99.99%	-	99.99%	99.99%	-	99.99%
KT&G Pars		이란	(주)케이티앤지	99.99%	-	99.99%	99.99%	-	99.99%
KT&G Rus L.L.C.		러시아	(주)케이티앤지	100.00%	-	100.00%	100.00%	-	100.00%
KT&G USA Corporation		미국	(주)케이티앤지	100.00%	-	100.00%	100.00%	-	100.00%
(주)코스모코스	(*1)	국내	(주)케이티앤지	98.49%	-	98.49%	97.73%	-	97.73%
Renzoluc Pte., Ltd.	(*2)	싱가포르	(주)케이티앤지	100.00%	-	100.00%	100.00%	-	100.00%
(주)케이티앤지생명과학	(*3)	국내	(주)케이티앤지	34.03%	-	34.03%	73.94%	-	73.94%
(주)케이지씨예본		국내	(주)케이티앤지	100.00%	-	100.00%	100.00%	-	100.00%
K-Q HongKong I, Limited	(*2)	홍콩	(주)케이티앤지	100.00%	-	100.00%	100.00%	-	100.00%
PT KT&G Indonesia		인도네시아	(주)케이티앤지	99.99%	-	99.99%	99.99%	-	99.99%
K&I HK Co., Ltd.		홍콩	(주)케이티앤지	100.00%	-	100.00%	100.00%	-	100.00%
K&I China Co., Ltd.		중국	(주)케이티앤지	100.00%	-	100.00%	100.00%	-	100.00%
(주)상상스테이	(*4)	국내	(주)케이티앤지	100.00%	-	100.00%	100.00%	-	100.00%
KT&G Global Rus L.L.C.	(*5)	러시아	(주)케이티앤지	100.00%	-	100.00%	-	-	-
(주)케이지씨라이프앤진	(*6)	국내	(주)한국인삼공사	-	100.00%	100.00%	100.00%	-	100.00%
길림한정인삼유한공사		중국	(주)한국인삼공사	-	100.00%	100.00%	-	100.00%	100.00%
정관장고빈유한공사		대만	(주)한국인삼공사	-	100.00%	100.00%	-	100.00%	100.00%
Korean Red Ginseng Corp., Inc.		미국	(주)한국인삼공사	-	100.00%	100.00%	-	100.00%	100.00%
정관장육년근 상업(상해)유한공사		중국	(주)한국인삼공사	-	100.00%	100.00%	-	100.00%	100.00%
주식회사 한국인삼공사재팬		일본	(주)한국인삼공사	-	100.00%	100.00%	-	100.00%	100.00%
PT CKJ INDONESIA		인도네시아	(주)한국인삼공사	-	99.88%	99.88%	-	99.88%	99.88%
PT Mandiri Maha Mulia		인도네시아	Renzoluc Pte., Ltd.	-	66.47%	66.47%	-	66.47%	66.47%

(*1) 당기 중 당사가 (주)코스모코스 전환상환우선주의 전환권을 행사함에 따라 당사의 지분율이 97.73%에서 98.49%로 증가하였습니다.

(*2) 상기 지배기업의 지분율은 전환상환우선주 및 상환우선주를 제외한 지분율이며, 당기말 현재 우선주를 포함한 지분율은 각각 68.91%과 50.00%입니다.

(*3) 당기 중 (주)케이티앤지생명과학 전환상환우선주의 보통주 전환 등에 따라 당사의 지분율이 73.94%에서 34.03%로 감소하였습니다.

(*4) 당사는 전기 중 (주)상상스테이를 출자설립하였습니다.

(*5) 당사는 당기 중 KT&G Global Rus L.L.C.를 출자설립하였습니다.

(*6) 당사는 당기 중 (주)케이지씨라이프앤진 지분 전액을 (주)한국인삼공사에 현물출자하였습니다.

(2) 당사는 특수관계자와 재화의 판매 및 용역의 제공 등의 거래를 하고 있는바, 당기와 전기 중 특수관계자와의 거래내역은 다음과 같습니다.

(단위: 백만원)				
구분	제 30(당) 기		제 29(전) 기	
	매출 및 기타수익	매입 및 기타비용	매출 및 기타수익	매입 및 기타비용

(주)한국인삼공사	7,679	2,575	8,674	1,706
영진약품공업(주)	282	13	330	28
태아산업(주)	14	13,857	17	13,727
KT&G Tutun Mamulleri Sanayi ve Ticaret A.S.	2,700	-	8,275	22
KT&G Pars	324	-	1,132	-
KT&G Rus L.L.C.	21,887	-	25,173	22
KT&G USA Corporation	122,394	-	106,723	-
(주)코스모코스	147	452	138	131
Renzoluc Pte., Ltd.	4,050	-	3,699	-
(주)케이티앤지생명과학	18	-	30	-
(주)케이지씨예본	106	260	538	136
PT KT&G Indonesia	1,603	-	1,588	-
K&I China Co., Ltd.	1,200	76	-	226
(주)상상스테이	3,843	33	45	-
(주)케이지씨라이프앤진	632	323	819	503
PT Mandiri Maha Mulia	7,934	-	3,390	-
합계	174,813	17,589	160,571	16,501

상기 거래 외에 당사는 당기 중 (주)상상스테이, PT Mandiri Maha Mulia 및 KT&G Rus L.L.C.에 각각 4,920백만원, 3,392백만원 및 1,123백만원의 유형자산을 매각하였습니다.

(3) 당기말과 전기말 현재 특수관계자에 대한 채권・채무내역은 다음과 같습니다.

(단위: 백만원)				
구분	제 30(당) 기		제 29(전) 기	
	채권	채무	채권	채무
(주)한국인삼공사	37	2,071	37	2,044
영진약품공업(주)	13	30	11	413
KT&G Tutun Mamulleri Sanayi ve Ticaret A.S.	38,159	-	44,388	-
Korea Tabacos do Brasil Ltda.	101	-	99	-
KT&G Pars(*)	43,385	-	42,868	-
KT&G Rus L.L.C.(*)	58,652	-	38,425	-
KT&G USA Corporation	19,015	-	12,071	-
(주)코스모코스	-	27	28,144	28
Renzoluc Pte., Ltd.(*)	50,923	-	47,884	-
(주)케이티앤지생명과학	-	1	-	1
PT KT&G Indonesia(*)	31,185	-	29,112	-
K&I China Co.,Ltd.	1,074	-	-	-
(주)상상스테이	552	-	-	-
(주)케이지씨라이프앤진	-	115	-	245

PT Mandiri Maha Mulia	11,050	-	3,698	-
합계	254,146	2,244	246,737	2,731

(*) 당기말과 전기말 현재 대손충당금 49,965백만원과 44,863백만원을 각각 차감하기 전의 총액으로 기재되어 있습니다.

(4) 당기와 전기 중 특수관계자와의 자금거래는 다음과 같습니다.

(단위: 백만원)				
구분	제 30(당) 기	제 29(전) 기		
	출자	자금대여		출자
		대여	회수	
(주)한국인삼공사	44,100	-	-	-
KT&G Tutun Mamulleri Sanayi ve Ticaret A.S.	-	-	1,099	-
Korea Tabacos do Brasil Ltda.	-	-	-	2,356
(주)코스모코스	27,417	-	-	49,755
Renzoluc Pte., Ltd.	-	969	-	-
(주)케이티앤지생명과학	1,564	-	-	-
PT KT&G Indonesia	-	7,748	-	-
K&I China Co., Ltd.	-	-	-	5,096
(주)상상스테이	-	-	-	20,000
KT&G Global Rus L.L.C.	1,497	-	-	-

당기 중 당사는 (주)케이지씨라이프앤진의 지분 전액을 (주)한국인삼공사에 현물출자하여 동 종속기업의 지분 44,100백만원을 추가 취득하였습니다.

한편, 전기 중 당사는 코에프씨큐씨피아이비케이씨프런티어챔프2010의2호사모투자전문회사로부터 (주)코스모코스의 전환상환우선주 94,079주를 26,000백만원에 취득하였습니다. 당기 중 당사는 해당 전환상환우선주를 보통주로 전환하여 동 종속기업의 지분 27,417백만원을 추가 취득하였습니다.

(5) 당기와 전기 중 주요 경영진에 대한 보상은 다음과 같습니다.

(단위: 백만원)		
구분	제 30(당) 기	제 29(전) 기
단기종업원급여	16,539	15,456
퇴직급여	1,704	1,476
합계	18,243	16,932

31. 금융상품의 위험관리와 공정가치

금융상품과 관련하여 당사는 시장위험, 신용위험 및 유동성위험에 노출되어 있습니다. 당사

의 위험관리는 당사의 재무적 성과에 영향을 미치는 잠재적 위험을 식별하여 당사가 허용가능한 수준으로 감소, 제거 및 회피하는 것을 그 목적으로 하고 있습니다. 당사는 전사적인 수준의 위험관리 정책 및 절차를 마련하여 운영하고 있으며, 당사의 재무부문에서 위험관리에 대한 총괄책임을 담당하고 있습니다. 당사의 재무부문은 이사회에서 승인된 위험관리 정책 및 절차에 따라 당사의 영업과 관련한 금융위험을 감시하고 관리하는 역할을 하고 있으며, 금융위험의 성격과 노출정도를 주기적으로 분석하고 있습니다. 또한, 당사의 감사위원회는 위험관리 정책 및 절차의 준수 여부와 위험노출 한도를 지속적으로 검토하고 있습니다. 당사의 전반적인 금융위험 관리전략은 전기와 동일합니다.

(1) 시장위험
시장위험이란 환율, 이자율 및 지분증권의 가격 등 시장가격의 변동으로 인하여 금융상품의 공정가치나 미래현금흐름이 변동할 위험을 의미합니다. 시장가격 관리의 목적은 수익은 최적화하는 반면 수용가능한 한계 이내로 시장위험노출을 관리 및 통제하는 것입니다.

① 환위험
당사는 제조담배 수출 및 잎담배 수입 거래와 관련하여 환율변동위험에 노출되어 있습니다. 당사의 경영진은 내부적으로 원화 환율 변동에 대한 환위험을 정기적으로 측정하고 있으며, 필요한 경우 환위험관리를 목적으로 파생상품계약을 체결하고 있습니다.

당기말과 전기말 현재 기능통화 이외의 외화로 표시된 화폐성자산 및 부채의 장부금액은 다음과 같습니다.

(단위: 백만원)				
구분	제 30(당) 기		제 29(전) 기	
	화폐성 외화자산	화폐성 외화부채	화폐성 외화자산	화폐성 외화부채
USD	1,085,906	52,680	918,070	44,431
IDR	51,593	-	23,525	-
EUR	29,630	3,023	30,375	1,504
기타	11,213	-	2,177	-
합계	1,178,342	55,703	974,147	45,935

당기말과 전기말 현재 외화에 대한 원화환율의 10% 변동이 당기손익에 미치는 영향은 다음과 같습니다.

(단위: 백만원)				
구분	제 30(당) 기		제 29(전) 기	
	10% 상승시	10% 하락시	10% 상승시	10% 하락시
세전순이익 증가(감소)	112,264	(112,264)	92,821	(92,821)

② 가격위험
당사는 매도가능지분상품 중 상장지분상품과 관련하여 시장가격의 변동으로 인하여 금융상품의 공정가치나 미래현금흐름이 변동할 기타 가격변동위험에 노출되어 있습니다. 당사의 경영진은 시장가격의 변동으로 인하여 상장지분상품의 공정가치 또는 미래현금흐름이 변동할 위험을 정기적으로 측정하고 있습니다. 포트폴리오 내에서 중요한 투자자산의 관리는 개

별적으로 이루어지고 있으며, 취득과 처분은 당사의 경영진이 승인하고 있습니다.

당기말과 전기말 현재 주가지수 5% 변동시 상장지분상품의 가격변동이 포괄손익에미치는 영향은 다음과 같습니다.

(단위: 백만원)				
구분	제 30(당) 기		제 29(전) 기	
	5% 상승시	5% 하락시	5% 상승시	5% 하락시
세전포괄손익 증가(감소)	5,162	(5,162)	1,627	(1,627)

③ 이자율위험
당사는 차입금과 관련하여 이자율변동위험에 노출되어 있습니다. 당사의 경영진은 시장이자율의 변동으로 인하여 금융상품의 공정가치 또는 미래현금흐름이 변동할 위험을 정기적으로 측정하여 고정이자율차입금과 변동이자율차입금의 적절한 균형을 유지하고 있습니다. 당기말 현재 당사의 이자부부채의 규모를 고려할 때, 이자율 변동이 금융부채의 공정가치 또는 미래현금흐름에 미치는 영향은 중요하지 아니합니 다.

(2) 신용위험
당사는 금융상품의 당사자 중 일방이 의무를 이행하지 않아 상대방에게 재무손실을 입힐 신용위험에 노출되어 있습니다. 당사의 경영진은 신용위험을 관리하기 위하여 신용도가 일정 수준 이상인 거래처와 거래하고 있으며, 금융자산의 신용보강을 위한 정책과 절차를 마련하여 운영하고 있습니다. 당사는 신규 거래처와 계약시 공개된 재무정보와 신용평가기관에 의하여 제공된 정보 등을 이용하여 거래처의 신용도를 평가하고 이를 근거로 신용거래한도를 결정하고 있으며, 담보 또는 지급보증을 제공받고 있습니다. 또한, 당사는 주기적으로 거래처의 신용도를 재평가하여 신용거래한도를 재검토하고 담보수준을 재조정하고 있으며, 회수가 지연되는 금융자산에 대하여는 분기 단위로 회수지연 현황 및 회수대책을 보고하고 있으며 지연사유에 따라 적절한 조치를 취하고 있습니다.

금융자산의 장부금액은 신용위험에 대한 최대노출정도를 표시하고 있습니다. 당기말과 전기말 현재 당사의 신용위험에 대한 최대노출정도는 다음과 같습니다.

(단위: 백만원)		
구분	제 30(당) 기	제 29(전) 기
매도가능채무상품	1,500	1,500
장기예치금	503,592	403,966
매출채권및기타채권	1,201,410	1,124,438
기타금융자산(파생상품 제외)	1,787,569	1,320,588
현금및현금성자산(보유현금 제외)	527,277	205,524
금융보증계약	153,145	76,566
합계	4,174,493	3,132,582

(3) 유동성위험
당사는 현금 등 금융자산을 인도하여 결제하는 금융부채와 관련된 의무를 충족하는 데 어려

움을 겪게 될 유동성위험에 노출되어 있습니다. 당사의 경영진은 유동성위험을 관리하기 위하여 단기 및 중장기 자금관리계획을 수립하고 현금유출예산과 실제현금유출액을 지속적으로 분석・검토하여 금융부채와 금융자산의 만기구조를 대응시키고 있습니다. 당사의 경영진은 영업활동현금흐름과 금융자산의 현금유입으로 금융부채를 상환가능하다고 판단하고 있습니다.

당기말과 전기말 현재 금융부채의 잔존계약만기에 따른 만기분석은 다음과 같습니다.

(단위: 백만원)					
구분	장부금액	계약상 현금흐름	잔존계약만기		
			3개월 미만	3개월~1년	1년~5년
당기말:					
매입채무및기타채무	252,969	253,467	224,703	21,584	7,180
단기차입금	3,851	3,851	3,851	-	-
금융보증계약	-	153,145	-	153,145	-
합계	256,820	410,463	228,554	174,729	7,180
전기말:					
매입채무및기타채무	252,635	253,343	225,084	19,583	8,676
단기차입금	5,031	5,031	5,031	-	-
금융보증계약	-	76,566	-	-	76,566
합계	257,666	334,940	230,115	19,583	85,242

상기 금융부채의 잔존만기별 현금흐름은 할인되지 아니한 명목금액으로서 지급을 요구받을 수 있는 기간 중 가장 이른 일자를 기준으로 작성되었으며, 이자의 현금흐름을 포함하고 있습니다.

(4) 당기말과 전기말 현재 금융상품의 범주별 장부금액은 다음과 같습니다.

(단위: 백만원)		
구분	제 30(당) 기	제 29(전) 기
금융자산:		
당기손익인식금융자산(파생상품)	-	11,976
매도가능금융자산	365,805	340,149
대여금및수취채권		
-매출채권및기타채권	1,201,410	1,124,438
-장기예치금	503,592	403,966
-기타금융자산(파생상품 제외)	1,787,569	1,320,588
-현금및현금성자산	528,372	208,147
소계	4,020,943	3,057,139
금융자산 합계	4,386,748	3,409,264
금융부채:		
상각후원가로 측정하는 금융부채		
-매입채무및기타채무	252,969	252,635

-단기차입금	3,851	5,031
금융부채 합계	256,820	257,666

(5) 당기말과 전기말 현재 공정가치로 측정한 금융상품의 수준별 공정가치 측정치는 다음과 같습니다.

(단위: 백만원)				
구분	장부금액	공정가치		
		수준 1	수준 2	수준 3
당기말:				
매도가능금융자산	333,250	200,294	-	132,956
전기말:				
매도가능금융자산	302,594	187,486	-	115,108
기타금융자산(파생상품)	11,976	-	-	11,976
합계	314,570	187,486	-	127,084

당기와 전기 중 공정가치 서열체계의 수준 간 이동은 없습니다.

당기말과 전기말 현재 매도가능금융자산으로 분류되는 부동산투자신탁 지분증권 등과 기타금융자산으로 분류되는 파생상품의 공정가치는 순자산가치조정법, DCF 및 옵션평가모형 등을 이용하여 측정되었으며, 가치평가기법에 사용된 투입변수에 기초하여 수준 3 공정가치로 분류되었습니다. 당기와 전기 중 수준 3 공정가치의 변동은 다음과 같습니다.

(단위: 백만원)		
구분	제 30(당) 기	제 29(전) 기
기초금액	127,084	90,726
취득	16,000	33,073
전환권의 행사	(11,976)	-
공정가치의 변동	1,848	3,285
기말금액	132,956	127,084

(6) 당기와 전기 중 금융상품의 범주별 순손익은 다음과 같습니다.

① 제 30(당) 기

(단위: 백만원)				
구분	매도가능 금융자산	대여금 및 수취채권	상각후원가로 측정하는 금융부채	합계
당기손익:				
이자수익	30	37,018	-	37,048
배당금수익	15,129	-	-	15,129
전환상환우선주전환이익	-	311	-	311

처분이익	13,988	-	-	13,988
이자비용	-	-	(1,138)	(1,138)
장기예치금투자손실	-	(3,721)	-	(3,721)
손상차손	(4,077)	-	-	(4,077)
합계	25,070	33,608	(1,138)	57,540
기타포괄손익(법인세 차감전):				
공정가치의 변동	28,643	-	-	28,643
처분으로 인한 재분류	(13,988)	-	-	(13,988)
손상으로 인한 재분류	4,077	-	-	4,077
합계	18,732	-	-	18,732

② 제 29(전) 기

(단위: 백만원)					
구분	당기손익인식 금융자산	매도가능 금융자산	대여금 및 수취채권	상각후원가로 측정하는 금융부채	합계
당기손익:					
이자수익	-	40	33,290	-	33,330
배당금수익	-	12,015	-	-	12,015
장기예치금투자이익	-	-	1,287	-	1,287
처분이익	-	25,183	-	-	25,183
파생상품평가이익	1,103	-	-	-	1,103
이자비용	-	-	-	(793)	(793)
손상차손	-	(95)	-	-	(95)
합계	1,103	37,143	34,577	(793)	72,030
기타포괄손익(법인세 차감전):					
공정가치의 변동	-	1,744	-	-	1,744
처분으로 인한 재분류	-	(25,183)	-	-	(25,183)
손상으로 인한 재분류	-	95	-	-	95
합계	-	(23,344)	-	-	(23,344)

32. 자본관리

당사의 자본관리는 계속기업으로서의 존속능력을 유지하고 건전한 자본구조의 유지 및 자본조달비용의 최소화를 통하여 주주이익을 극대화하는 것을 그 목적으로 하고 있습니다. 이사회는 더 많은 차입으로 더 높은 수익률을 얻는 것과 건전한 재무상태 간의 균형을 유지하기 위하여 노력하고 있습니다.

당사는 차입금에서 현금및현금성자산 등을 차감한 순부채와 자본을 기준으로 자본을관리하고 있으며, 전반적인 자본관리 정책은 전기와 동일합니다. 당기말과 전기말 현재 당사가 관리하고 있는 자본구조 내역은 다음과 같습니다.

(단위: 백만원)		
구분	제 30(당) 기	제 29(전) 기
총차입금	3,851	5,031
차감: 현금및현금성자산	(528,372)	(208,147)
차감: 유동성기타금융자산	(1,787,569)	(1,332,564)
순부채(순자산)	(2,312,090)	(1,535,680)
자본총계	6,539,845	5,847,820

33. 우발부채와 약정사항

(1) 장기예치금(MSA Escrow Fund)의 납입
당사는 미국지역에 대한 제조담배수출과 관련하여 담배기본정산협약(Tobacco Master Settlement Agreement)에 따라 미국 주정부가 제정한 에스크로 법령(Escrow Statute)에 의하여 판매금 중 일정 금액을 담배가 판매된 주정부에 예치하고 있습니다. 상기 법령에 따르면 동 예치금은 당사의 불법행위의 결과로 담배소비자의 피해가 발생하고 이로 인하여 주정부의 의료재정이 사용되었을 경우에 주정부의 의료재정에 편입될 수 있는바, 그 외의 경우에는 납부일로부터 25년 경과 후 전액 환급받도록 되어 있습니다. 당사는 이와 관련하여 납부한 금액을 장기예치금으로 계상하고 있습니다.

(2) 당기말 현재 당사의 계류 중인 소송사건 중 중요한 내역은 다음과 같습니다.

(단위: 백만원)				
구분	소송상대방	소송사건 내용	진행상황	소송가액
당사가 원고인 사건:				
대법원	북대전세무서장	부가가치세 부과처분 등 취소	2심 승소, 3심 진행중	2,730
서울고등법원	한국철도공사	채무부존재확인(*)	1심 패소, 2심 진행중	5,136
서울고등법원	대화종합건설 외 1명	손해배상	1심 승소, 2심 진행중	1,324
대전지방법원	대전광역시장	담배소비세 부과처분 등 취소	1심 진행중	4,432
서울행정법원	보건복지부장관 외 1명	국민건강증진부담금 부과처분 등 취소청구	1심 진행중	2,098
서울중앙지법	이영근 외 1	손해배상	1심 진행중	1,200
당사가 원고인 사건 합계				16,920
당사가 피고인 사건:				
서울고등법원	전주SK뷰아파트 입주자 대표회의	하자배상	1심 패소, 2심 진행중	1,314
서울중앙지방법원	국민건강보험공단	손해배상	1심 진행중	53,742
기타	근로자지위확인 등 2건			525
당사가 피고인 사건 합계				55,581

(*) 동 소송은 용산개발과 관련한 피해보상소송으로 당사를 비롯한 피해사들이 공동으로 진행하고 있으며, 전체 소송가액은 240,000백만원이나 이 중 당사에 해당되는 소송가액은 5,136백만원입니다.

(3) 당사는 당기말 현재 (주)하나은행 등 금융기관과 외화수입신용장 개설약정(한도액: USD 57,000천)을 체결하고 있습니다.

(4) 당사는 당기말 현재 제조담배 등의 해외수출과 관련하여 한국무역보험공사에 단기수출보험(부보금액: USD 23,763천)을 가입하고 있습니다.

(5) 당사는 당기말 현재 종속기업의 수입・통관 등을 위한 수입신용장 개설을 위하여(주)하나은행으로부터 USD 40,000천을 한도로 지급보증을 제공받고 있으며, 실행된보증액에 대하여 소구의무를 부담하고 있습니다. 당기말 현재 해당 지급보증의 실행내역은 다음과 같습니다.

(단위: 천USD, 천THB, 백만IDR)	
구분	실행금액
KT&G USA Corporation의 수입 및 통관 관련 customs bond 및 수입신용장 개설	USD 15,217
태국담배전매청(Thailand Tobacco Monopoly)에 대한 판상엽 수출 관련 계약이행보증	THB 15,191
PT Trisakti Purwosari Makmur 및 PT Mandiri Maha Mulia의 담배증지 구매 관련 지급보증	IDR 175,166

(6) 당사는 2011년 3월 17일자로 국민연금공단과 총 800,000백만원 이내의 금액을 해외자산에 공동투자하는 것을 내용으로 하는 글로벌 투자 파트너쉽에 대한 MOU를체결하고 공동투자를 진행하고 있습니다.

(7) 당사는 (주)케이티앤지생명과학에 대한 지배력 획득과 관련하여 (주)케이티앤지생명과학의 이전 소유주인 곽태환(이하 "개인주주")과 주주간 계약을 체결하였는바, 주요 내용은 다음과 같습니다.

구분	내용
개인주주의 주식처분제한	개인주주는 계약체결일 현재 보유하고 있는 주식에 대하여 상장되었거나 이와 동일한 효과가 발생한 날로부터 1년간 주식을 처분할 수 없음
(주)케이티앤지의 우선매수권	개인주주가 보유주식의 전부 또는 일부를 제3자에게 양도할 경우 (주)케이티앤지는 동 주식을 우선적으로 매수할 수 있는 권리를 보유함
개인주주의 동반매도청구권	(주)케이티앤지가 보유주식을 제3자에게 양도하는 경우 개인주주는 (주)케이티앤지에게 보유주식을 (주)케이티앤지의 매도조건과 동일한 조건으로 동반매도하여 줄 것을 청구할 수 있음

(8) 당기말 현재 당사는 분양사업과 관련하여 수분양자들이 (주)신한은행으로부터 대출한 원리금에 대하여 총 한도 225,600백만원의 지급보증(실행금액: 153,145백만원)을 제공하고 있습니다.

(9) 당사는 당기말 현재 서울보증보험에 이행보증보험(보증금액: 3,721백만원) 계약을 체결하고 있습니다.

34. 현금흐름표

(1) 당기와 전기의 영업으로부터 창출된 현금의 내역은 다음과 같습니다.

(단위: 백만원)		
구분	제 30(당) 기	제 29(전) 기
당기순이익	1,096,955	971,105
조정:		
법인세비용	318,094	326,146
금융원가	8,936	888
금융수익	(69,493)	(81,917)
감가상각비	105,057	105,353
무형자산상각비	21	24
퇴직급여 및 해고급여	33,765	47,058
복리후생비	3,135	(2,840)
외화환산손실	1,907	3,317
유형자산처분손실	1,038	513
무형자산처분손실	16	-
무형자산손상차손	552	364
관계기업및공동기업투자처분손실	-	370
종속기업투자손상차손	6,294	34,601
기타비용	6,256	7,117
외화환산이익	(44,757)	(39,761)
매출채권및기타채권손상차손	914	15,768
재고자산평가손실(환입)	728	(183)
유형자산처분이익	(15,342)	(12,421)
무형자산처분이익	-	(723)
관계기업및공동기업투자처분이익	(6,095)	-
소계	1,447,981	1,374,779
운전자본의 변동:		
매출채권및기타채권의 증가	(67,888)	(123,588)
선급금의 감소(증가)	4,217	(6,256)
선급비용의 감소(증가)	637	(1,470)
선급담배소비세등의 감소(증가)	8,358	(186,998)
재고자산의 감소(증가)	(32,001)	21,370
매입채무및기타채무의 증가	29,858	69,305
선수금의 증가(감소)	(25,531)	78
미지급담배소비세 등의 증가	381,906	515,621
퇴직급여 및 해고급여의 지급	(52,683)	(60,499)
영업에서 창출된 현금	1,694,854	1,602,342

(2) 당기와 전기 중 현금의 유입과 유출이 없는 중요한 거래는 다음과 같습니다.

(단위: 백만원)		
구분	제 30(당) 기	제 29(전) 기
자기주식의 현물기부	34,140	5,448
전환권 행사에 따른 종속기업투자의 취득	27,414	-
전환권 행사에 따른 매도가능지분상품의 취득	-	28,990
퇴직급여 및 해고급여 지급 관련 미지급비용 증가	1,040	1,141
유형자산 취득 관련 미지급금의 증가(감소)	2,092	(3,166)
유형자산 및 매각예정비유동자산 처분 관련 미수금 등의 증가	4,319	298
종속기업투자의 현물출자	44,100	-

(3) 당사는 거래가 빈번하여 총금액이 크고 단기간에 만기가 도래하는 단기금융상품의 유입과 유출항목은 순증감액으로 표시하였습니다.

35. 보고기간종료일 후 발생한 중요한 사건

당사의 종속기업인 영진약품공업(주)는 2017년 1월 13일자로 당사의 종속기업인(주)케이티앤지생명과학을 흡수합병하였습니다. 당기말 현재 해당 합병으로 인한 재무적 효과는 합리적으로 예측할 수 없습니다.

36. 재무제표의 재작성

당사의 재무제표는 장기종업원급여의 인식 등으로 인한 조정사항을 반영하여 재작성되었습니다.

조정사항이 당사의 순자산과 당기순이익에 미치는 영향은 다음과 같습니다.

(단위: 백만원)		
구분	순자산	당기순이익
장기종업원급여부채 인식	(13,033)	(3,135)
종속기업 대여금 대손충당금 인식	-	24,665
종속기업투자 손상차손 인식	(27,215)	(6,294)
개발중인무형자산 손상차손 인식시점 변경	(2,584)	(552)
계정 재분류(*)	-	-
조정사항에 대한 법인세 효과	3,779	(5,076)
합계	(39,053)	9,608

(*) 계정 재분류 사항이 순자산과 당기순이익에 미치는 영향은 존재하지 않습니다. 계정 재분류의 세부내역은 아래와 같습니다.

(단위: 백만원)	
구분	계정재분류
재고자산의 유형자산 계정재분류	3,533

매출채권및기타채권 유동성 분류	47,091
특정금전신탁 계정재분류	167,569
유형자산의 투자부동산 계정재분류	80,847
합계	299,041

상기와 같은 조정사항이 재무제표에 미치는 영향은 다음과 같습니다. (아래의 '이전 보고금액'은 2017년 2월 24일자 감사보고서에 첨부된 재무제표의 보고 금액입니다.)

(1) 재무상태표

(단위: 백만원)			
구분	이전 보고금액	조정	재작성금액
비유동자산	3,635,859	20,826	3,656,685
유형자산	1,117,268	(77,313)	1,039,955
무형자산	28,928	(2,584)	26,344
투자부동산	335,196	80,847	416,043
종속기업투자	1,154,925	(27,215)	1,127,710
장기매출채권및기타채권	68,018	47,091	115,109
유동자산	4,832,954	(50,625)	4,782,329
현금및현금성자산	688,735	(160,363)	528,372
기타금융자산	1,620,000	167,569	1,787,569
매출채권및기타채권	1,140,598	(54,297)	1,086,301
재고자산	914,703	(3,534)	911,169
자산총계	8,468,813	(29,799)	8,439,014
자본총계	6,578,898	(39,053)	6,539,845
미처분이익잉여금	1,068,469	(39,053)	1,029,416
비유동부채	127,616	9,254	136,870
장기매입채무및기타채무	6,848	13,033	19,881
이연법인세부채	73,327	(3,779)	69,548
유동부채	1,762,299	-	1,762,299
부채총계	1,889,915	9,254	1,899,169
자본및부채총계	8,468,813	(29,799)	8,439,014

(2) 포괄손익계산서

(단위: 백만원)			
구분	이전 보고금액	조정	재작성금액
매출	2,968,175	-	2,968,175
매출원가	(1,048,119)	(751)	(1,048,870)
매출총이익	1,920,056	(751)	1,919,305

판매비와관리비	(614,979)	(2,384)	(617,363)
영업이익	1,305,077	(3,135)	1,301,942
기타수익	126,578	-	126,578
기타비용	(91,848)	17,820	(74,028)
금융수익	69,493	-	69,493
금융원가	(8,936)	-	(8,936)
법인세비용차감전이익	1,400,364	14,685	1,415,049
법인세비용	(313,017)	(5,077)	(318,094)
당기순이익	1,087,347	9,608	1,096,955
기타포괄손익	(4,679)	-	(4,679)
총포괄손익	1,082,668	9,608	1,092,276
기본및희석주당이익(원)	8,618	76	8,694

(3) 자본변동표
재무상태표 및 포괄손익계산서의 재작성에 따른 조정금액이 반영되었습니다.

(4) 현금흐름표

(단위: 백만원)			
구분	이전 보고금액	조정	재작성금액
영업활동현금흐름	1,352,145	652	1,352,797
재고자산의 감소(증가)	(32,653)	652	(32,001)
투자활동현금흐름	(680,178)	75,214	(604,964)
유형자산의 취득	(118,664)	9,440	(109,224)
투자부동산의 취득	-	(10,092)	(10,092)
기타금융자산의 감소(증가)	(540,000)	75,866	(464,134)
재무활동현금흐름	(427,789)	-	(427,789)
외화표시 현금및현금성자산의 환율변동효과	181	-	181
현금및현금성자산의 순증감	244,359	75,866	320,225
기초 현금및현금성자산	444,376	(236,229)	208,147
기말 현금및현금성자산	688,735	(160,363)	528,372

6. 기타 재무에 관한 사항

6-1. 연결재무정보 이용상의 유의점

연결재무제표의 작성에 적용된 주요한 회계정책은 아래에 제시되어 있습니다.

(1) 회계기준의 적용

연결회사는 주식회사의외부감사에관한법률 제13조 1항 1호에서 규정하고 있는 국제회계기준위원회의 국제회계기준을 채택하여 정한 회계처리기준인 한국채택국제회계기준에 따라 연결재무제표를 작성하였습니다.

연결회사의 연결재무제표는 주석 36에서 설명하는 바와 같이 PT Trisakti Purwosari Makmur에 대한 지배력 판단 등으로 인한 조정사항을 반영하여 재작성되었습니다. 동 수정재무제표는 2020년 11월 5일자 이사회에서 승인되었으며, 2017년 1월 19일자 이사회에서 승인된 재무제표와 상이합니다.

(2) 측정기준
연결재무제표는 아래에서 열거하고 있는 연결재무상태표의 주요 항목을 제외하고는 역사적 원가를 기준으로 작성되었습니다.
● 공정가치로 측정되는 파생상품
● 공정가치로 측정되는 매도가능금융상품
● 확정급여채무의 현재가치에서 사외적립자산의 공정가치를 차감한 순확정급여부채

(2) 측정기준
연결재무제표는 아래에서 열거하고 있는 연결재무상태표의 주요 항목을 제외하고는 역사적 원가를 기준으로 작성되었습니다.
● 공정가치로 측정되는 파생상품
● 공정가치로 측정되는 매도가능금융상품
● 확정급여채무의 현재가치에서 사외적립자산의 공정가치를 차감한 순확정급여부채

(3) 기능통화와 표시통화
연결회사 내 개별기업의 재무제표는 각 개별기업의 영업활동이 이루어지는 주된 경제환경의 통화인 기능통화로 작성되고 있습니다. 연결회사의 연결재무제표는 보고기업인 지배기업의 기능통화 및 표시통화인 원화로 작성하여 보고하고 있습니다.

(4) 추정과 판단
한국채택국제회계기준에서는 재무제표를 작성함에 있어서 회계정책의 적용이나, 보고기간 말 현재 자산, 부채 및 수익, 비용의 보고금액에 영향을 미치는 사항에 대하여경영진의 최선의 판단을 기준으로 한 추정치와 가정의 사용을 요구하고 있습니다. 보고기간 말 현재 경영진의 최선의 판단을 기준으로 한 추정치와 가정이 실제 환경과다를 경우 이러한 추정치와 실제결과는 다를 수 있습니다.

추정치와 추정에 대한 기본 가정은 지속적으로 검토되고 있으며, 회계추정의 변경은 추정이 변경된 기간과 미래 영향을 받을 기간 동안 인식되고 있습니다.

① 경영진의 판단
연결재무제표에 인식된 금액에 유의한 영향을 미치는 회계정책의 적용과 관련된 주요한 경영진의 판단에 대한 정보는 다음의 주석에 포함되어 있습니다.
● 주석 3: 금융상품의 분류
● 주석 8: 공동약정의 분류

② 가정과 추정의 불확실성
다음 보고기간 이내에 중요한 조정이 발생할 수 있는 유의한 위험이 있는 가정과 추정의 불확실성에 대한 정보는 다음의 주석에 포함되어 있습니다.
● 주석 6: 손상검사 - 회수가능액의 추정
● 주석 23: 확정급여채무의 측정 - 주요 보험수리적 가정
● 주석 28: 이연법인세자산의 인식 - 차감할 일시적차이 등의 실현가능성
● 주석 33: 우발부채 - 자원의 유출 가능성과 금액에 대한 가정

③ 공정가치 측정
연결회사의 회계정책과 공시사항은 다수의 금융 및 비금융자산과 부채에 대해 공정가치 측정을 요구하고 있는바, 연결회사는 공정가치 평가 정책과 절차를 수립하고 있습니다. 동 정책과 절차에는 공정가치 서열체계에서 수준 3으로 분류되는 공정가치를 포함한 모든 유의적인 공정가치 측정의 검토를 책임지는 평가부서의 운영을 포함하고 있으며, 그 결과는 재무담당임원에게 직접 보고되고 있습니다.

평가부서는 정기적으로 관측가능하지 않은 유의적인 투입변수와 평가 조정을 검토하고 있습니다. 공정가치 측정에서 중개인 가격이나 평가기관과 같은 제3자 정보를 사용하는 경우, 평가부서에서 제3자로부터 입수한 정보에 근거한 평가가 공정가치 서열체계 내 수준별 분류를 포함하고 있으며 해당 기준서의 요구사항을 충족한다고 결론을 내릴 수 있는지 여부를 판단하고 있습니다.

연결회사는 유의적인 평가 문제를 감사위원회에 보고하고 있습니다.

자산이나 부채의 공정가치를 측정하는 경우, 연결회사는 최대한 시장에서 관측가능한 투입변수를 사용하고 있습니다. 공정가치는 다음과 같이 가치평가기법에 사용된 투입변수에 기초하여 공정가치 서열체계 내에서 분류됩니다.

구분	투입변수
수준 1	측정일에 동일한 자산이나 부채에 대한 접근 가능한 활성시장의 조정되지 않은 공시가격
수준 2	수준 1의 공시가격 이외에 자산이나 부채에 대해 직접적으로 또는 간접적으로 관측가능한 투입변수
수준 3	자산이나 부채에 대한 관측가능하지 않은 투입변수

자산이나 부채의 공정가치를 측정하기 위해 사용되는 여러 투입변수가 공정가치 서열체계 내에서 다른 수준으로 분류되는 경우, 연결회사는 측정치 전체에 유의적인 공정가치 서열체계에서 가장 낮은 수준의 투입변수와 동일한 수준으로 공정가치 측정치 전체를 분류하고 있으며, 변동이 발생한 보고기간 말에 공정가치 서열체계의 수준간 이동을 인식하고 있습니다.

공정가치 측정 시 사용된 가정의 자세한 정보는 아래 주석에 포함되어 있습니다.
● 주석 7: 투자부동산
● 주석 31: 금융상품

1. 유의적인 회계정책

당기 및 비교표시된 전기의 연결재무제표는 동일한 회계정책을 적용하여 작성되었습니다.

연결회사가 한국채택국제회계기준에 따른 연결재무제표 작성에 적용한 유의적인 회계정책은 다음과 같습니다.

(1) 연결

① 비지배지분
비지배지분은 취득일에 피취득자의 식별가능한 순자산에 대해 인식한 금액 중 현재의 지분상품의 비례적 몫으로 측정하고 있습니다.

지배력을 상실하지 않는 종속기업에 대한 지배기업의 소유지분 변동은 자본거래로 회계처리하고 있습니다.

② 종속기업
종속기업은 연결회사에 의해 지배되는 기업입니다. 연결회사는 피투자기업에 대한 관여로 변동이익에 노출되거나 변동이익에 대한 권리가 있고 피투자기업에 대하여 자신의 힘으로 그러한 이익에 영향을 미치는 능력이 있을 때 피투자기업을 지배합니다. 종속기업의 재무제표는 지배기업이 종속기업에 대한 지배력을 획득하는 날부터 지배력을 상실할 때까지 연결재무제표에 포함됩니다.

③ 지배력의 상실
지배기업이 종속기업에 대한 지배력을 상실한다면, 연결재무상태표에서 종전의 종속기업에 대한 자산과 부채를 제거하고 종전의 지배지분에 귀속되는 지배력 상실 관련 손익을 인식합니다. 종속기업에 대한 잔존 투자는 지배력을 상실한 때의 공정가치로인식합니다.

④ 지분법피투자기업에 대한 지분
연결회사의 지분법피투자기업에 대한 지분은 관계기업과 공동기업의 지분으로 구성되어 있습니다.

관계기업은 연결회사가 재무정책 및 영업정책에 대한 유의적인 영향력을 보유하고 있으나, 지배하거나 공동지배하지 않는 기업입니다. 공동기업은 연결회사가 약정의 자산에 대한 권리와 부채에 대한 의무를 보유하는 것이 아니라 약정의 순자산에 대한권리를 보유하고 있는 기업입니다.

관계기업과 공동기업에 대한 투자지분은 최초에 거래원가를 포함하여 원가로 인식하고, 취득 후에는 지분법을 사용하여 회계처리하고 있습니다. 즉, 취득일 이후에 발생한 피투자자의 당기순손익 및 기타포괄손익 중 연결회사의 지분에 해당하는 금액을 장부금액에 가감하고, 피투자자에게 받은 분배액은 투자지분의 장부금액에서 차감하고 있습니다.

⑤ 내부거래제거
연결회사 내의 거래, 이와 관련된 잔액, 수익과 비용, 미실현손익은 연결재무제표 작성시 모두 제거하고 있습니다. 한편, 연결회사는 지분법피투자기업과의 거래에서 발생한 미실현이익 중 연결회사의 몫은 제거하고 있으며, 미실현손실은 자산손상의 증거가 없다면 미실현이익과 동일한 방식으로 제거하고 있습니다.

⑥ 동일지배하 사업결합
동일지배하에 있는 기업실체나 사업에 대한 결합은 취득한 자산과 인수한 부채를 최상위 지

배기업의 연결재무제표상 장부금액으로 인식하고 있습니다. 연결회사는 이전대가와 취득한 순자산 장부금액의 차액을 자본잉여금에서 가감하고 있습니다.

(2) 공동약정
공동약정은 연결회사와 다른 당사자들이 공동지배력을 보유하고 있는 약정으로, 공동지배력은 약정의 지배력에 대한 계약상 합의된 공유로서, 관련 활동에 대한 결정에지배력을 공유하는 당사자들 전체의 동의가 요구될 때에만 존재합니다.

공동약정은 두 가지 유형, 즉 공동영업과 공동기업으로 분류됩니다. 공동영업은 약정의 공동지배력을 보유하는 당사자(공동영업자)들이 약정의 자산에 대한 권리와 부채에 대한 의무를 갖는 공동약정을 의미하며, 공동기업은 약정의 공동지배력을 보유하는 당사자(공동기업참여자)들이 약정의 순자산에 대한 권리를 갖는 공동약정을 의미합니다.

연결회사는 권리와 의무를 고려하여 관여하고 있는 공동약정의 유형을 결정하고 있습니다. 연결회사는 약정의 구조와 법적 형식, 약정 당사자들에 의해 합의된 계약상 조건, 그리고 관련이 있다면, 그 밖의 사실과 상황을 고려하여 연결회사의 권리와 의무를 평가하고 있습니다.

공동약정이 공동영업에 해당하는 경우, 연결회사는 특정 자산, 부채, 수익 및 비용에 적용가능한 관련 한국채택국제회계기준에 따라 약정에 대한 연결회사의 지분과 관련된 자산과 부채를 인식하고 측정하며, 관련 수익과 비용을 인식합니다.

공동약정이 공동기업에 해당하는 경우, 연결회사는 공동기업에 대한 투자 또는 그 일부가 기업회계기준서 제1105호 (매각예정비유동자산과 중단영업)에 따른 매각예정분류 기준을 충족하는 경우를 제외하고 기업회계기준서 제1028호 (관계기업과 공동기업에 대한 투자)에 따라 지분법을 사용하여 그 투자자산을 인식하고 회계처리하고 있습니다.

(3) 유형자산
유형자산은 역사적 원가에서 감가상각누계액과 손상차손누계액을 차감하여 표시하고 있습니다. 역사적원가는 자산의 취득에 직접적으로 관련된 지출을 포함합니다.

후속원가는 자산으로부터 발생하는 미래 경제적 효익이 연결회사에 유입될 가능성이높으며 그 원가를 신뢰성 있게 측정할 수 있는 경우에 한하여 자산의 장부금액에 포함되거나 적절한 경우 별도의 자산으로 인식하고 있습니다. 대체된 부분의 장부금액은 제거하고 있습니다. 그 외의 모든 수선 및 유지비는 발생한 기간의 비용으로 인식하고 있습니다.

토지와 기타의유형자산은 감가상각을 하고 있지 아니하며, 그 외 자산의 감가상각액은 자산의 취득원가에서 잔존가치를 제외한 금액에 대하여 다음의 추정 경제적 내용연수에 걸쳐 정액법에 따라 산정하고 있습니다.

구분	추정 내용연수
건물	10~60년
구축물	5~40년
기계장치	5~20년
차량운반구	4~10년
공구와기구	4~5년

비품	2~5년

연결회사는 매 회계연도 말에 자산의 잔존가치와 경제적 내용연수를 검토하고 필요한 경우 조정을 하고 있습니다. 자산의 장부금액이 추정 회수가능액을 초과하는 경우 자산의 장부금액을 회수가능액으로 즉시 감소시키고 있습니다. 자산의 처분손익은 처분대가와 자산의 장부금액의 차이로 결정되고 그 차액은 당기손익으로 인식하고 있습니다.

(4) 차입원가
적격자산의 취득, 건설 또는 제조와 직접 관련된 차입원가는 당해 자산 원가의 일부로 자본화하고 있으며, 기타차입원가는 발생기간에 비용으로 인식하고 있습니다. 적격자산이란 의도된 용도로 사용하거나 판매가능한 상태가 될 때까지 상당한 기간을 필요로 하는 자산을 말하며, 금융자산과 단기간 내에 제조되거나 다른 방법으로 생산되는 재고자산은 적격자산에 해당되지 아니하며, 취득시점에 의도된 용도로 사용할 수 있거나 판매가능한 상태에 있는 자산인 경우에도 적격자산에 해당되지 아니합니다.

적격자산을 취득하기 위한 목적으로 특정하여 차입한 자금에 한하여, 보고기간 동안 그 차입금으로부터 실제 발생한 차입원가에서 당해 차입금의 일시적 운용에서 생긴 투자수익을 차감한 금액을 자본화가능차입원가로 결정하며, 일반적인 목적으로 자금을 차입하고 이를 적격자산의 취득을 위해 사용하는 경우에 한하여 당해 자산 관련 지출액에 자본화이자율을 적용하는 방식으로 자본화가능차입원가를 결정하고 있습니다. 자본화이자율은 보고기간 동안 차입한 자금(적격자산을 취득하기 위해 특정 목적으로 차입한 자금 제외)으로부터 발생된 차입원가를 가중평균하여 산정하고 있습니다. 보고기간 동안 자본화한 차입원가는 당해 기간 동안 실제 발생한 차입원가를 초과할 수 없습니다.

(5) 정부보조금
정부보조금은 연결회사가 정부보조금에 부수되는 조건을 준수하고 그 보조금을 수취하는 것에 대해 합리적인 확신이 있을 경우에만 인식하고 있습니다.

연결회사는 정부보조금을 정부보조금으로 보전하려 하는 관련원가가 비용으로 인식되는 기간에 걸쳐 관련 비용에서 차감하는 방법으로 인식하고 있습니다.

(6) 영업권 이외의 무형자산
영업권 이외의 무형자산은 원가로 측정하며, 최초 인식 후에 원가에서 상각누계액과 손상차손누계액을 차감한 금액을 장부금액으로 표시하고 있습니다. 영업권 이외의 무형자산은 산업재산권, 시설이용권, 기타의무형자산 및 개발중인무형자산으로 구성되며 당해 자산이 사용가능한 시점부터 잔존가치를 영("0")으로 하여 아래의 내용연수에 걸쳐 정액법으로 상각하고 있습니다. 다만, 일부 산업재산권, 시설이용권 및 기타의 무형자산에 대해서는 내용연수가 비한정인 것으로 평가하여 상각하고 있지 아니합니다.

구분	추정 내용연수
산업재산권	5~20년 또는 비한정
시설이용권	비한정
기타의무형자산	3~5년 또는 비한정

내용연수가 유한한 무형자산의 상각방법과 내용연수에 대해서 매 회계연도말에 재검토하고, 내용연수가 비한정인 무형자산에 대해서는 그 자산의 내용연수가 비한정이라는 평가가 계속하여 정당한 지를 매 보고기간말에 재검토하며, 이를 변경하는 것이적절하다고 판단되는 경우 회계추정의 변경으로 회계처리하고 있습니다.

(7) 투자부동산
임대수익이나 시세차익 또는 두 가지 모두를 얻기 위하여 보유하고 있는 부동산은 투자부동산으로 분류하고 있습니다. 투자부동산은 취득시 발생한 거래원가를 포함하여 최초 인식시점에 원가로 측정하며, 최초 인식 후에 원가에서 감가상각누계액과 손상차손누계액을 차감한 금액을 장부금액으로 표시하고 있습니다.

후속원가는 자산으로부터 발생하는 미래 경제적효익이 유입될 가능성이 높으며, 그 원가를 신뢰성 있게 측정할 수 있는 경우에 한하여 자산의 장부금액에 포함하거나 적절한 경우 별도의 자산으로 인식하고 있으며, 후속지출에 의해 대체된 부분의 장부금액은 제거하고 있습니다. 한편, 일상적인 수선・유지와 관련하여 발생하는 원가는 발생시점에 당기손익으로 인식하고 있습니다.

투자부동산 중 토지에 대해서는 감가상각을 하지 않으며, 토지를 제외한 투자부동산은 경제적 내용연수에 따라 10~60년을 적용하여 정액법으로 상각하고 있습니다.

투자부동산의 감가상각방법, 잔존가치 및 내용연수는 매 보고기간말에 재검토하고 이를 변경하는 것이 적절하다고 판단되는 경우 회계추정의 변경으로 회계처리하고 있습니다.

(8) 매각예정비유동자산
비유동자산 또는 처분자산집단의 장부금액이 계속 사용이 아닌 매각거래를 통하여 주로 회수될 것으로 예상된다면 이를 매각예정자산으로 분류하고 있습니다. 이러한 조건은 당해 자산(또는 처분자산집단)이 현재의 상태로 즉시 매각가능하여야 하며 매각될 가능성이 매우 높을 때에만 충족된 것으로 간주하고 있습니다. 자산(또는 처분자산집단)을 매각예정으로 최초 분류하기 직전에 해당 자산(또는 자산과 부채)의 장부금액과 순공정가치 중 작은 금액으로 측정하고 있습니다. 최초 분류시 손상이 인식된 자산의 순공정가치가 하락하면 손상차손을 즉시 당기손익으로 인식하고, 순공정가치가 증가하면 과거에 인식하였던 손상차손누계액을 한도로 하여 당기손익으로 인식하고 있습니다. 다만, 이연법인세자산, 종업원급여에서 발생하는 자산 및 기업회계기준서 제1039호 '금융상품: 인식과 측정'이 적용되는 금융자산은 관련 기준서에 따라 측정하고 있습니다.

비유동자산이 매각예정으로 분류되거나 매각예정으로 분류된 처분자산집단의 일부인 경우에는 그 자산은 상각하지 아니하고 있습니다.

(9) 재고자산
재고자산은 취득원가와 순실현가능가치 중 낮은 금액으로 측정하고 있습니다. 재고자산의 취득원가는 매입원가, 전환원가 및 재고자산을 이용가능한 상태로 준비하는데 필요한 기타 원가를 포함하고 있습니다.

연결회사가 적용하고 있는 재고자산 분류별 단위원가 결정방법은 다음과 같습니다.

구분	단위원가 결정방법

상품, 제품, 재공품 및 부산물	총평균법
원재료 중 가공잎담배 및 수매잎담배	총평균법
원재료(가공잎담배 및 수매잎담배 제외) 및 저장품	이동평균법
미완성주택, 용지 및 미착품	개별법

재고자산의 판매시, 관련된 수익을 인식하는 기간에 재고자산의 장부금액을 매출원가로 인식하며, 재고자산을 순실현가능가치로 감액한 평가손실과 모든 감모손실은 감액이나 감모가 발생한 기간에 비용으로 인식하고 있습니다. 또한, 재고자산의 순실현가능가치의 상승으로 인한 재고자산평가손실의 환입은 환입이 발생한 기간의 비용으로 인식된 재고자산의 매출원가에서 차감하고 있습니다.

영업주기가 12개월을 초과하는 잎담배 관련 재고자산이 유동자산으로 계상되어 있는바, 당기말과 전기말 현재 유동자산으로 분류된 잎담배 관련 재고자산 중 보고기간종료후 12개월 이내에 실현되지 않을 것으로 예상되는 금액은 각각 314,457백만원과 310,043백만원입니다.

(10) 비금융자산의 손상
재고자산, 이연법인세자산, 종업원급여에서 발생한 자산 및 매각예정으로 분류되는 비유동자산을 제외한 모든 비금융자산에 대해서는 매 보고기간말마다 자산손상을 시사하는 징후가 있는지를 검토하며, 만약 그러한 징후가 있다면 당해 자산의 회수가능액을 추정하고 있습니다. 다만, 내용연수가 비한정인 무형자산과 아직 사용할 수 없는 무형자산에 대해서는 자산손상을 시사하는 징후와 관계없이 매년 회수가능액과 장부금액을 비교하여 손상검사를 하고 있습니다.

회수가능액은 개별 자산별로, 또는 개별 자산의 회수가능액을 추정할 수 없다면 그 자산이 속하는 현금창출단위별로 사용가치와 순공정가치 중 큰 금액으로 결정하고 있습니다. 자산이나 현금창출단위의 회수가능액이 장부금액에 미달하는 경우 자산의 장부금액을 감소시키며 즉시 당기손익으로 인식하고 있습니다. 매 보고기간말에 과거기간에 인식한 손상차손이 더 이상 존재하지 않거나 감소된 것을 시사하는 징후가 있는지를 검토하고 직전 손상차손의 인식시점 이후 회수가능액을 결정하는 데 사용된 추정치에 변화가 있는 경우에만 환입합니다.

(11) 비파생금융자산
연결회사는 비파생금융자산을 당기손익인식금융자산, 만기보유금융자산, 대여금 및 수취채권, 매도가능금융자산의 네가지 범주로 구분하고 계약의 당사자가 되는 때에 재무상태표에 인식하고 있습니다.

비파생금융자산은 최초 인식시점에 공정가치로 측정하며, 당기손익인식금융자산이 아닌 경우 금융자산의 취득과 직접 관련되는 거래원가는 최초 인식시점에 공정가치에 가산하고 있습니다.

① 당기손익인식금융자산
단기매매금융자산이나 최초 인식시점에 당기손익인식금융자산으로 지정한 금융자산을 당기손익인식금융자산으로 분류하고 있습니다. 당기손익인식금융자산은 최초인식 후 공정가치로 측정하며, 공정가치의 변동은 당기손익으로 인식하고 있습니다. 한편, 최초 인식시점에 취

득과 관련하여 발생한 거래비용은 발생 즉시 당기손익으로 인식하고 있습니다.

② 만기보유금융자산
만기가 고정되어 있고 지급금액이 확정되었거나 결정 가능한 비파생금융자산으로 연결회사가 만기까지 보유할 적극적인 의도와 능력이 있는 경우 만기보유금융자산으로분류하고 있습니다. 최초 인식 후에는 유효이자율법을 적용하여 상각후원가로 측정하고 있습니다.

③ 대여금 및 수취채권
지급금액이 확정되었거나 결정 가능하고, 활성시장에서 거래가격이 공시되지 않는 비파생금융자산은 대여금 및 수취채권으로 분류하고 있습니다. 최초 인식 후에는 유효이자율법을 적용하여 상각후원가로 측정하고 있습니다.

④ 매도가능금융자산
매도가능항목으로 지정되거나 당기손익인식금융자산, 만기보유금융자산, 또는 대여금 및 수취채권으로 분류되지 않은 비파생금융자산을 매도가능금융자산으로 분류하고 있습니다. 최초 인식 후에는 공정가치로 측정하며 공정가치의 변동은 기타포괄손익으로 인식하고 있습니다. 다만, 활성시장에서 공시되는 시장가격이 없고 공정가치를 신뢰성 있게 측정할 수 없는 지분상품 등은 원가로 측정하고 있습니다.

⑤ 금융자산의 제거
금융자산의 현금흐름에 대한 계약상 권리가 소멸하거나, 금융자산의 현금흐름에 대한 권리를 양도하고 금융자산의 소유에 따른 위험과 보상의 대부분을 이전할 때 금융자산을 제거하고 있습니다. 만약, 금융자산의 소유에 따른 위험과 보상의 대부분을 보유하지도 않고 이전하지도 아니한 경우, 연결회사가 금융자산을 통제하고 있지도 않다면 금융자산을 제거하고, 금융자산을 계속 통제하고 있다면 그 양도자산에 대하여 지속적으로 관여하는 정도까지 계속하여 인식하고, 관련 부채를 함께 인식하고 있습니다.

만약, 금융자산의 현금흐름에 대한 권리를 양도하였으나 금융자산의 소유에 따른 위험과 보상을 대부분 연결회사가 보유하고 있는 경우에는 당해 금융자산을 계속 인식하고, 수취한 매각금액은 부채로 인식하고 있습니다.

⑥ 금융자산과 부채의 상계
금융자산과 부채는 연결회사가 자산과 부채를 상계할 수 있는 법적인 권리가 있고 순액으로 결제하거나, 자산을 실현하는 동시에 부채를 결제할 의도가 있는 경우에만 상계하고 있습니다.

(12) 파생상품
파생상품은 최초 인식시 계약일의 공정가치로 측정하며, 후속적으로 매 보고기간 말의 공정가치로 측정하고 있습니다. 파생상품의 공정가치 변동으로 인한 평가손익은 당기손익으로 인식하고 있습니다.

내재파생상품은 주계약의 경제적 특성 및 위험도와 밀접한 관련성이 없고 내재파생상품과 동일한 조건의 별도의 상품이 파생상품의 정의를 충족하는 경우, 복합금융상품이 당기손익 인식항목이 아니라면 내재파생상품을 주계약과 분리하여 별도로 회계처리하고 있습니다. 주계약과 분리한 내재파생상품의 공정가치 변동은 당기손익으로 인식하고 있습니다.

(13) 금융자산의 손상
당기손익인식금융자산을 제외한 금융자산의 손상 발생에 대한 객관적인 증거가 있는지를 매 보고기간말에 평가하고 있습니다. 최초 인식 이후에 발생한 하나 이상의 사건이 발생한 결과, 금융자산이 손상되었다는 객관적인 증거가 있으며 그 손상사건이 금융자산의 추정미래현금흐름에 영향을 미친 경우에는 금융자산이 손상되었다고 판단하고 있습니다. 그러나, 미래 사건의 결과로 예상되는 손상차손은 인식하지 아니합니다.

손상발생의 객관적인 증거가 있는 경우 다음과 같이 손상차손을 측정하여 인식합니다.

① 상각후원가를 장부금액으로 하는 금융자산
상각후원가로 측정되는 금융자산은 장부금액과 최초의 유효이자율로 할인한 추정미래현금흐름의 현재가치의 차이로 손상차손을 측정하거나 실무편의상 관측가능한 시장가격을 사용한 금융상품의 공정가치에 근거하여 손상차손을 측정하고 있습니다. 손상차손은 충당금계정을 사용하거나 자산의 장부금액에서 직접 차감하고 있습니다.후속기간에 손상차손의 금액이 감소하고 그 감소가 손상을 인식한 후에 발생한 사건과 객관적으로 관련된 경우에는 이미 인식한 손상차손을 직접 환입하거나 충당금을 조정하여 당기손익으로 인식하고 있습니다.

② 원가를 장부금액으로 하는 금융자산
원가로 측정되는 금융자산의 손상차손은 유사한 금융자산의 현행 시장수익율로 할인한 추정미래현금흐름의 현재가치와 장부금액의 차이로 측정하며, 당기손익으로 인식합니다. 이러한 손상차손은 환입하지 않고 있습니다.

③ 매도가능금융자산
공정가치 감소액을 기타포괄손익으로 인식하는 매도가능금융자산에 대하여 손상발생의 객관적인 증거가 있는 경우, 취득원가와 현재 공정가치의 차이를 기타포괄손익으로 인식한 누적손실 중 이전 기간에 이미 당기손익으로 인식한 손상차손을 차감한 금액을 기타포괄손익에서 당기손익으로 재분류하고 있습니다. 매도가능지분상품에 대하여 당기손익으로 인식한 손상차손은 당기손익으로 환입하지 아니합니다. 한편, 후속기간에 매도가능채무상품의 공정가치가 증가하고 그 증가가 손상차손을 인식한 후에 발생한 사건과 객관적으로 관련된 경우에는 환입하여 당기손익으로 인식하고 있습니다.

(14) 현금및현금성자산
연결회사는 취득일로부터 만기일이 3개월 이내인 투자자산을 현금및현금성자산으로분류하고 있습니다. 지분상품은 현금성자산에서 제외되나, 상환일이 정해져 있고 취득일로부터 상환일까지의 기간이 단기인 우선주와 같이 실질적인 현금성자산인 경우에는 현금성자산에 포함됩니다.

(15) 비파생금융부채
연결회사는 계약상 내용의 실질과 금융부채의 정의에 따라 금융부채를 당기손익인식금융부채, 금융보증부채 및 기타금융부채로 분류하고 계약의 당사자가 되는 때에 재무상태표에 인식하고 있습니다.

① 당기손익인식금융부채
당기손익인식금융부채는 단기매매금융부채나 최초 인식시점에 당기손익인식금융부채로 지정한 금융부채를 포함하고 있습니다. 당기손익인식금융부채는 최초인식 후 공정가치로 측정하며, 공정가치의 변동은 당기손익으로 인식하고 있습니다. 한편, 최초 인식시점에 발행과

관련하여 발생한 거래비용은 발생 즉시 당기손익으로 인식하고 있습니다.

② 금융보증부채
금융보증부채는 채무상품의 최초 계약조건이나 변경된 계약조건에 따라 지급일에 특정 채무자의 지급불능에 따라 채권자가 입은 손실을 보상하기 위해 연결회사가 특정금액을 지급하여야 하는 의무로서 그 발행과 직접 관련된 거래비용을 차감한 공정가치로 최초 측정하고 있습니다. 최초 인식 후 금융보증부채는 기업회계기준서 제1037호 '충당부채, 우발부채 및 우발자산'에 따라 결정된 계약상 의무금액과 최초 인식한 금액에서 기업회계기준서 제1018호 '수익'에 따라 인식한 상각누계액을 차감한 금액 중 큰 금액으로 측정합니다.

③ 기타금융부채
당기손익인식금융부채와 금융보증부채로 분류되지 않는 비파생금융부채는 기타금융부채로 분류하고 있습니다. 기타금융부채는 최초 인식시 발행과 직접 관련되는 거래원가를 차감한 공정가치로 측정하고 있습니다. 후속적으로 기타금융부채는 유효이자율법을 적용하여 상각후원가로 측정되며, 이자비용은 유효이자율법을 적용하여 인식합니다.

금융부채는 소멸한 경우, 즉 계약상 의무가 이행, 취소 또는 만료된 경우에 한하여 재무상태표에서 제거하고 있습니다.

(16) 종업원급여

① 단기종업원급여
종업원이 관련 근무용역을 제공한 보고기간말부터 12개월 이내에 결제될 단기종업원급여는 근무용역과 교환하여 지급이 예상되는 금액을 근무용역이 제공된 때에 당기손익으로 인식하고 있습니다. 단기종업원급여는 할인하지 않은 금액으로 측정하고 있습니다.

② 기타장기종업원급여
종업원이 관련 근무용역을 제공한 보고기간 말부터 12개월 이내에 지급되지 않을 기타장기종업원급여는 당기와 과거기간에 제공한 근무용역의 대가로 획득한 미래의 급여액을 현재가치로 할인하고 있습니다. 재측정에 따른 변동은 발생한 기간에 당기손익으로 인식하고 있습니다.

③ 퇴직급여: 확정기여제도
연결회사는 확정기여제도와 관련하여 일정기간 종업원이 근무용역을 제공하였을 때 그 근무용역과 교환하여 확정기여제도에 납부해야 할 기여금에 대하여 자산의 원가에 포함되는 경우를 제외하고는 당기손익으로 인식하고 있습니다. 납부해야 할 기여금은 이미 납부한 기여금을 차감한 후 부채(미지급비용)로 인식하고 있습니다. 또한,이미 납부한 기여금이 보고기간말 이전에 제공된 근무용역에 대해 납부하여야 하는 기여금을 초과하는 경우에는 초과 기여금 때문에 미래 지급액이 감소하거나 현금이 환급되는 만큼을 자산(선급비용)으로 인식하고 있습니다.

④ 퇴직급여: 확정급여제도
확정급여제도는 확정기여제도를 제외한 모든 퇴직연금제도입니다. 일반적으로 확정급여제도는 연령, 근속연수나 급여수준 등의 요소에 의해 종업원이 퇴직할 때 지급받을 퇴직연금급여의 금액을 확정하고 있습니다. 확정급여제도와 관련하여 재무상태표에 계상된 부채는 보고기간말 현재 확정급여채무의 현재가치에 사외적립자산의 공정가치를 차감하고 미인식과

거근무원가를 조정한 금액입니다. 확정급여채무는 매년독립된 보험계리인에 의해 예측단위적립방식에 따라 산정됩니다. 확정급여채무의 현재가치는 급여가 지급될 통화로 표시되고 관련 확정급여부채의 지급시점과 만기가유사한 우량회사채의 이자율로 기대미래현금유출액을 할인하여 산정하고 있습니다.

보험수리적 가정의 변경 및 보험수리적 가정과 실제로 발생한 결과의 차이로 인해 발생하는 보험수리적손익은 발생한 기간의 기타포괄손익으로 인식하고 있으며, 과거근무원가는 이연하여 가득기간에 걸쳐 당기손익으로 인식하고 있습니다.

⑤ 해고급여
연결회사는 해고급여의 제안을 더 이상 철회할 수 없을 때와 해고급여의 지급을 수반하는 구조조정에 대한 원가를 인식할 때 중 이른 날에 해고급여에 대한 비용을 인식하고 있습니다.

(17) 충당부채
충당부채는 과거사건의 결과로 존재하는 현재의무(법적의무 또는 의제의무)로서, 당해 의무를 이행하기 위하여 경제적효익을 갖는 자원이 유출될 가능성이 높으며 그 의무의 이행에 소요되는 금액을 신뢰성 있게 추정할 수 있는 경우에 인식하고 있습니다.

충당부채로 인식하는 금액은 관련된 사건과 상황에 대한 불가피한 위험과 불확실성을 고려하여 현재의무를 보고기간말에 이행하기 위하여 소요되는 지출에 대한 최선의 추정치입니다. 화폐의 시간가치 효과가 중요한 경우 충당부채는 의무를 이행하기위하여 예상되는 지출액의 현재가치로 평가하고 있습니다.

충당부채를 결제하기 위해 필요한 지출액의 일부 또는 전부를 제3자가 변제할 것이 예상되는 경우 이행한다면 변제를 받을 것이 거의 확실하게 되는 때에 한하여 변제금액을 인식하고 별도의 자산으로 회계처리하고 있습니다.

매 보고기간말마다 충당부채의 잔액을 검토하고, 보고기간말 현재 최선의 추정치를 반영하여 조정하고 있습니다. 의무이행을 위하여 경제적효익이 내재된 자원이 유출될 가능성이 더 이상 높지 아니한 경우에는 관련 충당부채를 환입하고 있습니다.

(18) 납입자본
보통주는 자본으로 분류하며 자본거래와 직접 관련되어 발생하는 증분원가는 세금효과를 반영한 순액으로 자본에서 차감하고 있습니다.

자기지분상품을 재취득하는 경우에 이러한 지분상품은 자기주식의 과목으로 자본에서 직접 차감하고 있습니다. 자기지분상품을 매입 또는 매도하거나 발행 또는 소각하는 경우의 손익은 당기손익으로 인식하지 아니합니다.

(19) 수익인식
연결회사의 수익은 재화의 판매, 용역의 제공 등으로 구성되어 있습니다.

재화의 판매에 대하여 받았거나 받을 대가의 공정가치로 수익을 측정하고 담배소비세 등과 매매할인 및 수량리베이트를 수익에서 차감하고 있습니다. 연결회사는 재화의 판매에 대하여 재화의 소유에 따른 유의적인 위험과 보상이 구매자에게 이전되고,판매된 재화의 소유권과 결부된 통상적 수준의 관리상 지속적 관여를 하지 않을 뿐만아니라 효과적인 통제를 하지

도 아니하며, 수익금액 및 거래와 관련하여 발생했거나 발생할 원가를 신뢰성 있게 측정할 수 있고, 거래와 관련된 경제적효익의 유입가능성이 높을 때 수익을 인식하고 있습니다. 한편, 당기와 전기 중 수익에서 차감된 담배소비세 등의 금액은 각각 6,443,889백만원 및 5,481,843백만원입니다.

아파트 등 자체분양공사에 대한 수익은 수익금액과 진행률을 신뢰성 있게 추정할 수 있고, 경제적효익의 유입가능성이 높으며, 이미 발생한 원가 및 거래의 완료를 위한 원가를 신뢰성 있게 측정할 수 있을 때 총공사예정원가에 대한 실제공사원가 발생액에 의하여 계산된 공사진행률과 분양률을 고려한 진행기준에 따라 인식하고 있습니다. 한편, 자체분양공동주택의 수익은 한국회계기준원 질의회신 '2011-I-KQA'에 의거하여 진행기준으로 인식되며, 동 회계처리는 한국채택국제회계기준에 한하여 효력이 있습니다.

용역의 제공으로 인한 수익은 수익금액과 진행률을 신뢰성 있게 측정할 수 있고, 경제적효익의 유입가능성이 높으며, 이미 발생한 원가 및 거래의 완료를 위한 원가를 신뢰성 있게 측정할 수 있을 때 그 거래의 진행률에 따라 인식하고 있습니다. 다만, 용역제공거래의 성과를 신뢰성 있게 추정할 수 없는 경우에는 인식된 비용의 회수가능한 범위 내에서의 금액만을 수익으로 인식하고 있습니다.

투자부동산 등으로부터의 임대수익은 임대기간에 걸쳐 정액기준으로 인식하고 있습니다.

(20) 금융수익과 금융원가
금융수익은 매도가능금융자산을 포함한 투자로부터의 이자수익, 배당수익, 장기예치금투자이익 등을 포함하고 있습니다. 이자수익은 기간의 경과에 따라 유효이자율법을 적용하여 당기손익으로 인식하며, 배당수익은 주주로서 배당을 받을 권리가 확정되는 시점에 수익을 인식하고 있습니다.

금융원가는 차입금에 대한 이자비용, 기타채무의 상각액 등을 포함하고 있습니다. 이자비용은 유효이자율법을 적용하여 기간의 경과에 따라 당기손익으로 인식하고 있습니다.

(21) 법인세비용
법인세비용은 당기법인세와 이연법인세로 구성되어 있으며, 기타포괄손익이나 자본에 직접 인식되는 거래나 사건에서 발생하는 세액을 제외하고는 당기손익으로 인식하고 있습니다.

① 당기법인세
당기법인세는 당기의 과세소득을 기초로 산정하고 있습니다. 과세소득은 포괄손익계산서상의 법인세비용차감전순이익에서 다른 과세기간에 가산되거나 차감될 손익 및 비과세항목이나 손금불인정항목을 제외하므로 포괄손익계산서상 손익과 차이가 있습니다. 연결회사의 당기법인세와 관련된 당기법인세부채(자산)는 제정되었거나 실질적으로 제정된 세율을 사용하여 계산하고 있습니다.

② 이연법인세
이연법인세자산(부채)을 측정할 때에는 보고기간말에 연결회사가 관련 자산과 부채의 장부금액을 회수하거나 결제할 것으로 예상되는 방식에 따른 세효과를 반영하고 있습니다. 차감할 일시적차이로 인하여 발생하는 이연법인세자산은 일시적차이가 예측가능한 미래에 소멸할 가능성이 높고, 일시적차이가 사용될 수 있는 기간에 과세소득이 발생할 가능성이 높은 경우에 인식하고 있습니다.

이연법인세자산의 장부금액은 매 보고기간말에 검토하고, 이연법인세자산으로 인한 혜택이 사용되기에 충분한 과세소득이 발생할 가능성이 더 이상 높지 않은 경우 이연법인세자산의 장부금액을 감소시키고 있습니다.

이연법인세자산(부채)은 보고기간말 제정되었거나 실질적으로 제정된 세법에 근거하여 당해 자산이 실현되거나 부채가 지급될 보고기간에 적용될 것으로 기대되는 세율을 사용하여 측정하고 있습니다.

이연법인세자산(부채)은 동일 과세당국이 부과하는 법인세이고, 연결회사가 인식된 금액을 상계할 수 있는 법적 권한을 가지고 있으며 당기법인세부채와 자산을 순액으로 결제할 의도가 있는 경우에만 상계하고 있습니다. 배당금 지급에 따라 추가적으로 발생하는 법인세비용이 있다면 배당금 지급과 관련한 부채가 인식되는 시점에 인식하고 있습니다.

(22) 외화

① 외화거래
연결회사를 구성하는 개별기업들의 재무제표 작성에 있어서 그 기업의 기능통화 외의 통화("외화")로 이루어진 거래는 거래일의 환율을 적용하여 기록하고 있습니다. 매 보고기간 말에 화폐성 외화항목은 보고기간말의 마감환율로 환산하고 있습니다. 공정가치로 측정하는 비화폐성 외화항목은 공정가치가 결정된 날의 환율로 환산하 고, 역사적원가로 측정하는 비화폐성항목은 거래일의 환율로 환산하고 있습니다.

화폐성항목의 결제시점에 생기는 외환차이와 해외사업장순투자 환산차이에서 발생한 환산차이를 제외한 화폐성항목의 환산으로 인해 발생한 외환차이는 모두 당기손익으로 인식하고 있습니다. 비화폐성항목에서 발생한 손익을 기타포괄손익으로 인식하는 경우에는 그 손익에 포함된 환율변동효과도 기타포괄손익으로 인식하고, 당기손익으로 인식하는 경우에는 그 손익에 포함된 환율변동효과도 당기손익으로 인식하고 있습니다.

② 해외사업장
해외사업장의 기능통화가 연결회사의 표시통화와 다른 경우 경영성과와 재무상태를 다음의 방법에 따라 표시통화로 환산하고 있습니다.

해외사업장의 기능통화가 초인플레이션 경제의 통화가 아닌 경우 재무상태표(비교표시하는 재무상태표 포함)의 자산과 부채는 해당 보고기간말의 마감환율로 환산하고, 포괄손익계산서(비교표시하는 포괄손익계산서 포함)의 수익과 비용은 해당 거래일의환율로 환산하고, 환산에서 생기는 외환차이는 기타포괄손익으로 인식합니다.

해외사업장의 취득으로 생기는 영업권과 자산・부채의 장부금액에 대한 공정가치 조정액은 해외사업장의 자산・부채로 보아 해외사업장의 기능통화로 표시하고, 해외사업장의 다른 자산・부채와 함께 마감환율을 적용하여 원화로 환산하고 있습니다.

해외사업장을 처분하는 경우 기타포괄손익과 별도의 자본항목으로 인식한 해외사업장 관련 외환차이누계액은 해외사업장의 처분손익을 인식하는 시점에 자본에서 당기손익으로 재분류합니다. 해외사업장을 포함한 종속기업을 일부 처분 시 기타포괄손익에 인식된 외환차이의 누계액 중 비례적 지분을 그 해외사업장의 비지배지분으로 재귀속시키며, 이 외의 경우에

는 해외사업장을 일부 처분한 때 기타포괄손익에 인식된 외환차이누계액 중 비례적 지분만을 당기손익으로 재분류하고 있습니다.

③ 해외사업장에 대한 순투자의 환산
해외사업장으로부터 수취하거나 해외사업장에 지급할 화폐성항목 중 예측할 수 있는미래에 결제할 계획이 없고 결제될 가능성이 낮은 항목은 그 해외사업장에 대한 순투자의 일부로 보아 연결재무제표에서 외환차이를 기타포괄손익으로 인식하고 관련 순투자의 처분 시점에 당기손익으로 재분류하고 있습니다.

(23) 주당이익
연결회사는 보통주 기본주당이익과 희석주당이익을 당기순손익에 대하여 계산하고 포괄손익계산서에 표시하고 있습니다. 기본주당이익은 보통주에 귀속되는 당기순손익을 보고기간 동안에 유통된 보통주식수를 가중평균한 주식수로 나누어 계산하고 있습니다. 희석주당이익은 모든 희석화 효과가 있는 잠재적 보통주의 영향을 고려하여 보통주에 귀속되는 당기순손익 및 가중평균유통보통주식수를 조정하여 계산하고 있습니다.

(24) 미적용 제・개정 기준서
제정・공표되었으나 2016년 1월 1일 이후 시작하는 회계연도에 시행일이 도래하지 아니한 제・개정 기준서는 다음과 같습니다.

① 기업회계기준서 제1109호 '금융상품'
기업회계기준서 제1109호는 2018년 1월 1일 이후 최초로 시작되는 회계연도부터 적용하되 조기 적용할 수 있습니다. 동 기준서는 현행 기업회계기준서 제1039호 '금융상품: 인식과 측정'을 대체할 예정입니다.

새로운 기업회계기준서 제1109호는 소급 적용함이 원칙이나, 금융상품의 분류, 측정및 손상의 경우 비교정보 재작성을 면제하는 등 일부 예외조항을 두고 있고, 위험회피회계의 경우 옵션의 시간가치 회계처리 등 일부 예외조항을 제외하고는 전진적으로 적용합니다.

기업회계기준서 제1109호의 주요 특징으로는 금융자산의 관리를 위한 사업모형과 금융자산의 계약상 현금흐름 특성에 근거한 금융자산의 분류와 측정, 기대신용손실에 기초한 금융상품의 손상모형, 위험회피회계 적용조건을 충족하는 위험회피대상항목과 위험회피수단의 확대 또는 위험회피효과 평가방법의 변경 등을 들 수 있습니다.

② 기업회계기준서 제1115호 '고객과의 계약에서 생기는 수익'
기업회계기준서 제1115호는 2018년 1월 1일 이후 최초로 시작하는 회계연도부터 적용하되 조기 적용할 수 있습니다. 동 기준서는 현행 기업회계기준서 제1018호 '수 익', 제1011호 '건설계약', 기업회계기준해석서 제2031호 '수익: 광고용역의 교환거래', 제2113호 '고객충성제도', 제2115호 '부동산건설약정', 제2118호 '고객으로부터의 자산이전'을 대체할 예정입니다.

현행 기업회계기준서 제1018호 등에서는 재화의 판매, 용역의 제공, 이자수익, 로열티수익, 배당수익, 건설계약과 같은 거래 유형별로 수익인식기준을 제시하지만, 새로운 기업회계기준서 제1115호는 모든 유형의 계약에 5단계 수익인식모형(① 계약 식별, ② 수행의무 식별, ③ 거래가격 산정, ④ 거래가격을 수행의무에 배분, ⑤ 수행의무 이행 시 수익 인식)을 적용하여 수익을 인식합니다.

연결회사는 연결재무제표 작성시 기업회계기준서 제1109호와 기업회계기준서 제1115호를 조기 적용하지 아니하였으며, 2018년 1월 1일 이후 시작되는 회계연도부터 적용할 예정입니다. 상기 기준서를 최초로 적용하는 회계기간의 재무제표에 미치는 영향은 동 기준서에 따른 회계정책의 선택과 판단뿐만 아니라 해당 기간에 연결회사가 보유하는 금융상품과 경제상황 등에 따라 다를 수 있습니다. 당기말 현재 연결회사는 상기 기준서의 적용이 재무제표에 미치는 영향을 분석하고 있으며, 2017년 연결재무제표 주석에 해당 결과를 공시할 예정입니다.

6-2. 재무정보 이용상의 유의점

재무제표의 작성에 적용된 주요한 회계정책은 아래에 제시되어 있습니다.

(1) 회계기준의 적용
당사는 주식회사의외부감사에관한법률 제13조 1항 1호에서 규정하고 있는 국제회계기준위원회의 국제회계기준을 채택하여 정한 회계처리기준인 한국채택국제회계기준에 따라 재무제표를 작성하였습니다.

당사의 재무제표는 기업회계기준서 제1027호 '별도재무제표'에 따른 별도재무제표로서 지배기업, 관계기업의 투자자 또는 공동기업의 참여자가 투자자산을 피투자자의 보고된 성과와 순자산에 근거하지 않고 직접적인 지분 투자에 근거한 회계처리로 표시한 재무제표입니다.

당사의 재무제표는 주석 36에서 설명하는 바와 같이 장기종업원급여의 인식 등으로 인한 조정사항을 반영하여 재작성되었습니다. 동 수정재무제표는 2020년 11월 5일자 이사회에서 승인되었으며, 2017년 1월 19일자 이사회에서 승인된 재무제표와 상이합니다.

(2) 측정기준
재무제표는 아래에서 열거하고 있는 재무상태표의 주요 항목을 제외하고는 역사적원가를 기준으로 작성되었습니다.
- 공정가치로 측정되는 파생상품
- 공정가치로 측정되는 매도가능금융상품
- 확정급여채무의 현재가치에서 사외적립자산의 공정가치를 차감한 순확정급여부채

(3) 기능통화와 표시통화
당사의 재무제표는 영업활동이 이루어지는 주된 경제환경의 통화인 원화로 작성되어보고되고 있습니다.

(4) 추정과 판단
한국채택국제회계기준에서는 재무제표를 작성함에 있어서 회계정책의 적용이나, 보고기간말 현재 자산, 부채 및 수익, 비용의 보고금액에 영향을 미치는 사항에 대하여경영진의 최선의 판단을 기준으로 한 추정치와 가정의 사용을 요구하고 있습니다. 보고기간 말 현재 경영진의 최선의 판단을 기준으로 한 추정치와 가정이 실제 환경과다를 경우 이러한 추정치와 실제결과는 다를 수 있습니다.

추정치와 추정에 대한 기본 가정은 지속적으로 검토되고 있으며, 회계추정의 변경은 추정이

변경된 기간과 미래 영향을 받을 기간 동안 인식되고 있습니다.

① 경영진의 판단
재무제표에 인식된 금액에 유의한 영향을 미치는 회계정책의 적용과 관련된 주요한 경영진의 판단에 대한 정보는 다음의 주석에 포함되어 있습니다.
● 주석 3: 금융상품의 분류
● 주석 8: 공동약정의 분류

② 가정과 추정의 불확실성
다음 보고기간 이내에 중요한 조정이 발생할 수 있는 유의한 위험이 있는 가정과 추정의 불확실성에 대한 정보는 다음의 주석에 포함되어 있습니다.
● 주석 8: 손상검사 - 회수가능액의 추정
● 주석 23: 확정급여채무의 측정 - 주요 보험수리적 가정
● 주석 33: 우발부채 - 자원의 유출 가능성과 금액에 대한 가정

③ 공정가치 측정
당사의 회계정책과 공시사항은 다수의 금융 및 비금융자산과 부채에 대해 공정가치 측정을 요구하고 있는바, 당사는 공정가치 평가 정책과 절차를 수립하고 있습니다. 동 정책과 절차에는 공정가치 서열체계에서 수준 3으로 분류되는 공정가치를 포함한모든 유의적인 공정가치 측정의 검토를 책임지는 평가부서의 운영을 포함하고 있으며, 그 결과는 재무담당임원에게 직접 보고되고 있습니다.

평가부서는 정기적으로 관측가능하지 않은 유의적인 투입변수와 평가 조정을 검토하고 있습니다. 공정가치 측정에서 중개인 가격이나 평가기관과 같은 제3자 정보를 사용하는 경우, 평가부서에서 제3자로부터 입수한 정보에 근거한 평가가 공정가치 서열체계 내 수준별 분류를 포함하고 있으며 해당 기준서의 요구사항을 충족한다고 결론을 내릴 수 있는지 여부를 판단하고 있습니다.

당사는 유의적인 평가 문제를 감사위원회에 보고하고 있습니다.

자산이나 부채의 공정가치를 측정하는 경우, 당사는 최대한 시장에서 관측가능한 투입변수를 사용하고 있습니다. 공정가치는 다음과 같이 가치평가기법에 사용된 투입변수에 기초하여 공정가치 서열체계 내에서 분류됩니다.

구분	투입변수
수준 1	측정일에 동일한 자산이나 부채에 대한 접근 가능한 활성시장의 조정되지 않은 공시가격
수준 2	수준 1의 공시가격 이외에 자산이나 부채에 대해 직접적으로 또는 간접적으로 관측가능한 투입변수
수준 3	자산이나 부채에 대한 관측가능하지 않은 투입변수

자산이나 부채의 공정가치를 측정하기 위해 사용되는 여러 투입변수가 공정가치 서열체계 내에서 다른 수준으로 분류되는 경우, 당사는 측정치 전체에 유의적인 공정가치 서열체계에서 가장 낮은 수준의 투입변수와 동일한 수준으로 공정가치 측정치 전체를 분류하고 있으며, 변동이 발생한 보고기간 말에 공정가치 서열체계의 수준간 이동을 인식하고 있습니다.

공정가치 측정 시 사용된 가정의 자세한 정보는 아래 주석에 포함되어 있습니다.
● 주석 6: 투자부동산
● 주석 31: 금융상품

1. 유의적인 회계정책

당기 및 비교표시된 전기의 재무제표는 동일한 회계정책을 적용하여 작성되었습니 다. 당사가 한국채택국제회계기준에 따른 재무제표 작성에 적용한 유의적인 회계정책은 다음과 같습니다.

(1) 종속기업, 관계기업 및 공동기업투자
당사의 재무제표는 기업회계기준서 제1027호에 따른 별도재무제표입니다. 당사는 종속기업, 관계기업 및 공동기업에 대한 투자자산에 대하여 원가법을 선택하여 회계처리하고 있습니다. 한편, 종속기업, 관계기업 및 공동기업으로부터 수취하는 배당금은 배당을 받을 권리가 확정되는 시점에 당기손익으로 인식하고 있습니다.

(2) 유형자산
유형자산은 역사적 원가에서 감가상각누계액을 차감하여 표시하고 있습니다. 역사적 원가는 자산의 취득에 직접적으로 관련된 지출을 포함합니다.

후속원가는 자산으로부터 발생하는 미래 경제적 효익이 당사에 유입될 가능성이 높으며 그 원가를 신뢰성 있게 측정할 수 있는 경우에 한하여 자산의 장부금액에 포함되거나 적절한 경우 별도의 자산으로 인식하고 있습니다. 대체된 부분의 장부금액은제거하고 있습니다. 그 외의 모든 수선 및 유지비는 발생한 기간의 비용으로 인식하고 있습니다.

토지와 기타의유형자산은 감가상각을 하고 있지 아니하며, 그 외 자산의 감가상각액은 자산의 취득원가에서 잔존가치를 제외한 금액에 대하여 다음의 추정 경제적 내용연수에 걸쳐 정액법에 따라 산정하고 있습니다.

구분	추정 내용연수
건물	10~60년
구축물	10~40년
기계장치	10~12년
차량운반구	4년
공구와기구	4년
비품	4년

당사는 매 회계연도 말에 자산의 잔존가치와 경제적 내용연수를 검토하고 필요한 경우 조정을 하고 있습니다. 자산의 장부금액이 추정 회수가능액을 초과하는 경우 자산의 장부금액을 회수가능액으로 즉시 감소시키고 있습니다. 자산의 처분손익은 처분대가와 자산의 장부금액의 차이로 결정되고 그 차액은 당기손익으로 인식하고 있습니다.

(3) 차입원가
적격자산의 취득, 건설 또는 제조와 직접 관련된 차입원가는 당해 자산 원가의 일부로 자본

화하고 있으며, 기타차입원가는 발생기간에 비용으로 인식하고 있습니다. 적격자산이란 의도된 용도로 사용하거나 판매가능한 상태가 될 때까지 상당한 기간을 필요로 하는 자산을 말하며, 금융자산과 단기간 내에 제조되거나 다른 방법으로 생산되는 재고자산은 적격자산에 해당되지 아니하며, 취득시점에 의도된 용도로 사용할 수 있거나 판매가능한 상태에 있는 자산인 경우에도 적격자산에 해당되지 아니합니다.

적격자산을 취득하기 위한 목적으로 특정하여 차입한 자금에 한하여 보고기간 동안 그 차입금으로부터 실제 발생한 차입원가에서 당해 차입금의 일시적 운용에서 생긴 투자수익을 차감한 금액을 자본화가능차입원가로 결정하며, 일반적인 목적으로 자금을 차입하고 이를 적격자산의 취득을 위해 사용하는 경우에 한하여 당해 자산 관련 지출액에 자본화이자율을 적용하는 방식으로 자본화가능차입원가를 결정하고 있습니다. 자본화이자율은 보고기간 동안 차입한 자금(적격자산을 취득하기 위해 특정 목적으로 차입한 자금 제외)으로부터 발생된 차입원가를 가중평균하여 산정하고 있습니다. 보고기간 동안 자본화한 차입원가는 당해 기간 동안 실제 발생한 차입원가를 초과할 수 없습니다.

(4) 정부보조금
정부보조금은 당사가 정부보조금에 부수되는 조건을 준수하고 그 보조금을 수취하는것에 대해 합리적인 확신이 있을 경우에만 인식하고 있습니다.

당사는 정부보조금을 정부보조금으로 보전하려 하는 관련원가가 비용으로 인식되는 기간에 걸쳐 관련 비용에서 차감하는 방법으로 인식하고 있습니다.

(5) 무형자산
무형자산은 원가로 측정하며, 최초 인식 후에 원가에서 상각누계액과 손상차손누계액을 차감한 금액을 장부금액으로 표시하고 있습니다. 무형자산은 산업재산권, 시설이용권 및 개발중인무형자산으로 구성되며 당해 자산이 사용가능한시점부터 잔존가치를 영("0")으로 하여 아래의 내용연수 동안 정액법으로 상각하고 있습니다. 다만, 일부 산업재산권과 시설이용권에 대해서는 내용연수가 비한정인 것으로 평가하여 상각하고 있지 아니합니다.

구분	추정 내용연수
산업재산권	10 ~ 20년 또는 비한정
시설이용권	비한정

내용연수가 유한한 무형자산의 상각방법과 내용연수에 대해서 매 회계연도말에 재검토하고, 내용연수가 비한정인 무형자산에 대해서는 그 자산의 내용연수가 비한정이라는 평가가 계속하여 정당한 지를 매 보고기간말에 재검토하며, 이를 변경하는 것이적절하다고 판단되는 경우 회계추정의 변경으로 회계처리하고 있습니다.

(6) 투자부동산
임대수익이나 시세차익 또는 두 가지 모두를 얻기 위하여 보유하고 있는 부동산은 투자부동산으로 분류하고 있습니다. 투자부동산은 취득시 발생한 거래원가를 포함하여 최초 인식시점에 원가로 측정하며, 최초 인식 후에 원가에서 감가상각누계액과 손상차손누계액을 차감한 금액을 장부금액으로 표시하고 있습니다.

후속원가는 자산으로부터 발생하는 미래 경제적효익이 유입될 가능성이 높으며, 그 원가를

신뢰성 있게 측정할 수 있는 경우에 한하여 자산의 장부금액에 포함하거나 적절한 경우 별도의 자산으로 인식하고 있으며, 후속지출에 의해 대체된 부분의 장부금액은 제거하고 있습니다. 한편, 일상적인 수선・유지와 관련하여 발생하는 원가는 발생시점에 당기손익으로 인식하고 있습니다.

투자부동산 중 토지에 대해서는 감가상각을 하지 않으며, 토지를 제외한 투자부동산은 경제적 내용연수에 따라 10~60년을 적용하여 정액법으로 상각하고 있습니다.

투자부동산의 감가상각방법, 잔존가치 및 내용연수는 매 보고기간말에 재검토하고 이를 변경하는 것이 적절하다고 판단되는 경우 회계추정의 변경으로 회계처리하고 있습니다.

(7) 매각예정비유동자산
비유동자산 또는 처분자산집단의 장부금액이 계속 사용이 아닌 매각거래를 통하여 주로 회수될 것으로 예상된다면 이를 매각예정자산으로 분류하고 있습니다. 이러한 조건은 당해 자산(또는 처분자산집단)이 현재의 상태로 즉시 매각가능하여야 하며 매각될 가능성이 매우 높을 때에만 충족된 것으로 간주하고 있습니다. 자산(또는 처분자산집단)을 매각예정으로 최초 분류하기 직전에 해당 자산(또는 자산과 부채)의 장부금액과 순공정가치 중 작은 금액으로 측정하고 있습니다. 최초 분류시 손상이 인식된 자산의 순공정가치가 하락하면 손상차손을 즉시 당기손익으로 인식하고, 순공정가치가 증가하면 과거에 인식하였던 손상차손누계액을 한도로 하여 당기손익으로 인식하고 있습니다. 다만, 이연법인세자산, 종업원급여에서 발생하는 자산 및 기업회계기준서 제1039호 '금융상품: 인식과 측정'이 적용되는 금융자산은 관련 기준서에 따라 측정하고 있습니다.

비유동자산이 매각예정으로 분류되거나 매각예정으로 분류된 처분자산집단의 일부인 경우에는 그 자산은 상각하지 아니하고 있습니다.

(8) 재고자산
재고자산은 취득원가와 순실현가능가치 중 낮은 금액으로 측정하고 있습니다. 재고자산의 취득원가는 매입원가, 전환원가 및 재고자산을 이용가능한 상태로 준비하는데 필요한 기타 원가를 포함하고 있습니다.

당사가 적용하고 있는 재고자산 분류별 단위원가 결정방법은 다음과 같습니다.

구분	단위원가 결정방법
제품, 재공품 및 부산물	총평균법
원재료 중 가공잎담배 및 수매잎담배	총평균법
원재료(가공잎담배 및 수매잎담배 제외) 및 저장품	이동평균법
미완성주택, 용지 및 미착품	개별법

재고자산의 판매시, 관련된 수익을 인식하는 기간에 재고자산의 장부금액을 매출원가로 인식하며, 재고자산을 순실현가능가치로 감액한 평가손실과 모든 감모손실은 감액이나 감모가 발생한 기간에 비용으로 인식하고 있습니다. 또한, 재고자산의 순실현가능가치의 상승으로 인한 재고자산평가손실의 환입은 환입이 발생한 기간의 비용으로 인식된 재고자산의 매출원가에서 차감하고 있습니다.

영업주기가 12개월을 초과하는 잎담배 관련 재고자산이 유동자산으로 계상되어 있는바, 당기말과 전기말 현재 유동자산으로 분류된 잎담배 관련 재고자산 중 보고기간종료후 12개월 이내에 실현되지 않을 것으로 예상되는 금액은 각각 314,457백만원과 310,043백만원입니다.

(9) 비금융자산의 손상
재고자산, 이연법인세자산, 종업원급여에서 발생한 자산 및 매각예정으로 분류되는 비유동자산을 제외한 모든 비금융자산에 대해서는 매 보고기간말마다 자산손상을 시사하는 징후가 있는지를 검토하며, 만약 그러한 징후가 있다면 당해 자산의 회수가능액을 추정하고 있습니다. 다만, 내용연수가 비한정인 무형자산과 아직 사용할 수 없는 무형자산에 대해서는 자산손상을 시사하는 징후와 관계없이 매년 회수가능액과 장부금액을 비교하여 손상검사를 하고 있습니다.

회수가능액은 개별 자산별로, 또는 개별 자산의 회수가능액을 추정할 수 없다면 그 자산이 속하는 현금창출단위별로 사용가치와 순공정가치 중 큰 금액으로 결정하고 있습니다. 자산이나 현금창출단위의 회수가능액이 장부금액에 미달하는 경우 자산의 장부금액을 감소시키며 즉시 당기손익으로 인식하고 있습니다. 매 보고기간말에 과거기간에 인식한 손상차손이 더 이상 존재하지 않거나 감소된 것을 시사하는 징후가 있는지를 검토하고 직전 손상차손의 인식시점 이후 회수가능액을 결정하는 데 사용된 추정치에 변화가 있는 경우에만 환입합니다.

(10) 비파생금융자산
당사는 비파생금융자산을 당기손익인식금융자산, 만기보유금융자산, 대여금 및 수취채권, 매도가능금융자산의 네가지 범주로 구분하고 계약의 당사자가 되는 때에 재무상태표에 인식하고 있습니다.

비파생금융자산은 최초 인식시점에 공정가치로 측정하며, 당기손익인식금융자산이 아닌 경우 금융자산의 취득과 직접 관련되는 거래원가는 최초 인식시점에 공정가치에 가산하고 있습니다.

① 당기손익인식금융자산
단기매매금융자산이나 최초 인식시점에 당기손익인식금융자산으로 지정한 금융자산을 당기손익인식금융자산으로 분류하고 있습니다. 당기손익인식금융자산은 최초인식 후 공정가치로 측정하며, 공정가치의 변동은 당기손익으로 인식하고 있습니다. 한편, 최초 인식시점에 취득과 관련하여 발생한 거래비용은 발생 즉시 당기손익으로 인식하고 있습니다.

② 만기보유금융자산
만기가 고정되어 있고 지급금액이 확정되었거나 결정 가능한 비파생금융자산으로 만기까지 보유할 적극적인 의도와 능력이 있는 경우 만기보유금융자산으로 분류하고있습니다. 최초 인식 후에는 유효이자율법을 적용하여 상각후원가로 측정하고 있습니다.

③ 대여금 및 수취채권
지급금액이 확정되었거나 결정 가능하고, 활성시장에서 거래가격이 공시되지 않는 비파생금융자산은 대여금 및 수취채권으로 분류하고 있습니다. 최초 인식 후에는 유효이자율법을 적용하여 상각후원가로 측정하고 있습니다.

④ 매도가능금융자산
매도가능항목으로 지정되거나 당기손익인식금융자산, 만기보유금융자산, 또는 대여금 및 수취채권으로 분류되지 않은 비파생금융자산을 매도가능금융자산으로 분류하고 있습니다. 최초 인식 후에는 공정가치로 측정하며 공정가치의 변동은 기타포괄손익으로 인식하고 있습니다. 다만, 활성시장에서 공시되는 시장가격이 없고 공정가치를 신뢰성 있게 측정할 수 없는 지분상품 등은 원가로 측정하고 있습니다.

⑤ 금융자산의 제거
금융자산의 현금흐름에 대한 계약상 권리가 소멸하거나, 금융자산의 현금흐름에 대한 권리를 양도하고 금융자산의 소유에 따른 위험과 보상의 대부분을 이전할 때 금융자산을 제거하고 있습니다. 만약, 금융자산의 소유에 따른 위험과 보상의 대부분을 보유하지도 않고 이전하지도 아니한 경우, 당사가 금융자산을 통제하고 있지도 않다면 금융자산을 제거하고, 금융자산을 계속 통제하고 있다면 그 양도자산에 대하여 지속적으로 관여하는 정도까지 계속하여 인식하고, 관련 부채를 함께 인식하고 있습니다.

만약, 금융자산의 현금흐름에 대한 권리를 양도하였으나 금융자산의 소유에 따른 위험과 보상을 대부분 당사가 보유하고 있는 경우에는 당해 금융자산을 계속 인식하고,수취한 매각금액은 부채로 인식하고 있습니다.

⑥ 금융자산과 부채의 상계
금융자산과 부채는 당사가 자산과 부채를 상계할 수 있는 법적인 권리가 있고 순액으로 결제하거나, 자산을 실현하는 동시에 부채를 결제할 의도가 있는 경우에만 상계하고 있습니다.

(11) 파생상품
파생상품은 최초 인식시 계약일의 공정가치로 측정하며, 후속적으로 매 보고기간 말의 공정가치로 측정하고 있습니다. 파생상품의 공정가치 변동으로 인한 평가손익은 당기손익으로 인식하고 있습니다.

내재파생상품은 주계약의 경제적 특성 및 위험도와 밀접한 관련성이 없고 내재파생상품과 동일한 조건의 별도의 상품이 파생상품의 정의를 충족하는 경우, 복합금융상품이 당기손익인식항목이 아니라면 내재파생상품을 주계약과 분리하여 별도로 회계처리하고 있습니다. 주계약과 분리한 내재파생상품의 공정가치 변동은 당기손익으로 인식하고 있습니다.

(12) 금융자산의 손상
당기손익인식금융자산을 제외한 금융자산의 손상 발생에 대한 객관적인 증거가 있는지를 매 보고기간말에 평가하고 있습니다. 최초 인식 이후에 발생한 하나 이상의 사건이 발생한 결과, 금융자산이 손상되었다는 객관적인 증거가 있으며 그 손상사건이 금융자산의 추정미래현금흐름에 영향을 미친 경우에는 금융자산이 손상되었다고 판단하고 있습니다. 그러나, 미래 사건의 결과로 예상되는 손상차손은 인식하지 아니합니다.

손상발생의 객관적인 증거가 있는 경우 다음과 같이 손상차손을 측정하여 인식합니다.

① 상각후원가를 장부금액으로 하는 금융자산
상각후원가로 측정되는 금융자산은 장부금액과 최초의 유효이자율로 할인한 추정미래현금흐름의 현재가치의 차이로 손상차손을 측정하거나 실무편의상 관측가능한 시장가격을 사용한 금융상품의 공정가치에 근거하여 손상차손을 측정하고 있습니다. 손상차손은 충당금계정

을 사용하거나 자산의 장부금액에서 직접 차감하고 있습니다.후속기간에 손상차손의 금액이 감소하고 그 감소가 손상을 인식한 후에 발생한 사건과 객관적으로 관련된 경우에는 이미 인식한 손상차손을 직접 환입하거나 충당금을 조정하여 당기손익으로 인식하고 있습니다.

② 원가를 장부금액으로 하는 금융자산
원가로 측정되는 금융자산의 손상차손은 유사한 금융자산의 현행 시장수익율로 할인한 추정 미래현금흐름의 현재가치와 장부금액의 차이로 측정하며, 당기손익으로 인식합니다. 이러한 손상차손은 환입하지 않고 있습니다.

③ 매도가능금융자산
공정가치 감소액을 기타포괄손익으로 인식하는 매도가능금융자산에 대하여 손상발생의 객관적인 증거가 있는 경우, 취득원가와 현재 공정가치의 차이를 기타포괄손익으로 인식한 누적손실 중 이전 기간에 이미 당기손익으로 인식한 손상차손을 차감한 금액을 기타포괄손익에서 당기손익으로 재분류하고 있습니다. 매도가능지분상품에 대하여 당기손익으로 인식한 손상차손은 당기손익으로 환입하지 아니합니다. 한편, 후속기간에 매도가능채무상품의 공정가치가 증가하고 그 증가가 손상차손을 인식한 후에 발생한 사건과 객관적으로 관련된 경우에는 환입하여 당기손익으로 인식하고 있습니다.

(13) 현금및현금성자산
당사는 취득일로부터 만기일이 3개월 이내인 투자자산을 현금및현금성자산으로 분류하고 있습니다. 지분상품은 현금성자산에서 제외되나, 상환일이 정해져 있고 취득일로부터 상환일까지의 기간이 단기인 우선주와 같이 실질적인 현금성자산인 경우에는 현금성자산에 포함됩니다.

(14) 비파생금융부채
당사는 계약상 내용의 실질과 금융부채의 정의에 따라 금융부채를 당기손익인식금융부채, 금융보증부채 및 기타금융부채로 분류하고 계약의 당사자가 되는 때에 재무상태표에 인식하고 있습니다.

① 당기손익인식금융부채
당기손익인식금융부채는 단기매매금융부채나 최초 인식시점에 당기손익인식금융부채로 지정한 금융부채를 포함하고 있습니다. 당기손익인식금융부채는 최초인식 후 공정가치로 측정하며, 공정가치의 변동은 당기손익으로 인식하고 있습니다. 한편, 최초 인식시점에 발행과 관련하여 발생한 거래비용은 발생 즉시 당기손익으로 인식하고 있습니다.

② 금융보증부채
금융보증부채는 채무상품의 최초 계약조건이나 변경된 계약조건에 따라 지급일에 특정 채무자의 지급불능에 따라 채권자가 입은 손실을 보상하기 위해 당사가 특정금액을 지급하여야 하는 의무로서 그 발행과 직접 관련된 거래비용을 차감한 공정가치로 최초 측정하고 있습니다. 최초 인식 후 금융보증부채는 기업회계기준서 제1037호 '충당부채, 우발부채 및 우발자산'에 따라 결정된 계약상 의무금액과 최초 인식한 금액에서 기업회계기준서 제1018호 '수익'에 따라 인식한 상각누계액을 차감한 금액 중 큰 금액으로 측정합니다.

③ 기타금융부채
당기손익인식금융부채와 금융보증부채로 분류되지 않는 비파생금융부채는 기타금융부채로 분류하고 있습니다. 기타금융부채는 최초 인식시 발행과 직접 관련되는 거래원가를 차감한

공정가치로 측정하고 있습니다. 후속적으로 기타금융부채는 유효이자율법을 적용하여 상각후원가로 측정되며, 이자비용은 유효이자율법을 적용하여 인식합니다.

금융부채는 소멸한 경우, 즉 계약상 의무가 이행, 취소 또는 만료된 경우에 한하여 재무상태표에서 제거하고 있습니다.

(15) 종업원급여

① 단기종업원급여
종업원이 관련 근무용역을 제공한 보고기간말부터 12개월 이내에 결제될 단기종업원급여는 근무용역과 교환하여 지급이 예상되는 금액을 근무용역이 제공된 때에 당기손익으로 인식하고 있습니다. 단기종업원급여는 할인하지 않은 금액으로 측정하고 있습니다.

② 기타장기종업원급여
종업원이 관련 근무용역을 제공한 보고기간 말부터 12개월 이내에 지급되지 않을 기타장기종업원급여는 당기와 과거기간에 제공한 근무용역의 대가로 획득한 미래의 급여액을 현재가치로 할인하고 있습니다. 재측정에 따른 변동은 발생한 기간에 당기손익으로 인식하고 있습니다.

③ 퇴직급여: 확정기여제도
당사는 확정기여제도와 관련하여 일정기간 종업원이 근무용역을 제공하였을 때 그 근무용역과 교환하여 확정기여제도에 납부해야 할 기여금에 대하여 자산의 원가에 포함되는 경우를 제외하고는 당기손익으로 인식하고 있습니다. 납부해야 할 기여금은 이미 납부한 기여금을 차감한 후 부채(미지급비용)로 인식하고 있습니다. 또한, 이미 납부한 기여금이 보고기간말 이전에 제공된 근무용역에 대해 납부하여야 하는 기여금을 초과하는 경우에는 초과 기여금 때문에 미래 지급액이 감소하거나 현금이 환급되는 만큼을 자산(선급비용)으로 인식하고 있습니다.

④ 퇴직급여: 확정급여제도
확정급여제도는 확정기여제도를 제외한 모든 퇴직연금제도입니다. 일반적으로 확정급여제도는 연령, 근속연수나 급여수준 등의 요소에 의해 종업원이 퇴직할 때 지급받을 퇴직연금급여의 금액을 확정하고 있습니다. 확정급여제도와 관련하여 재무상태표에 계상된 부채는 보고기간말 현재 확정급여채무의 현재가치에 사외적립자산의 공정가치를 차감하고 미인식과거근무원가를 조정한 금액입니다. 확정급여채무는 매년독립된 보험계리인에 의해 예측단위적립방식에 따라 산정됩니다. 확정급여채무의 현재가치는 급여가 지급될 통화로 표시되고 관련 확정급여부채의 지급시점과 만기가유사한 우량회사채의 이자율로 기대미래현금유출액을 할인하여 산정하고 있습니다.

보험수리적 가정의 변경 및 보험수리적 가정과 실제로 발생한 결과의 차이로 인해 발생하는 보험수리적손익은 발생한 기간의 기타포괄손익으로 인식하고 있으며, 과거근무원가는 이연하여 가득기간에 걸쳐 당기손익으로 인식하고 있습니다.

⑤ 해고급여
당사는 해고급여의 제안을 더 이상 철회할 수 없을 때와 해고급여의 지급을 수반하는구조조정에 대한 원가를 인식할 때 중 이른 날에 해고급여에 대한 비용을 인식하고 있습니다.

(16) 충당부채
충당부채는 과거사건의 결과로 존재하는 현재의무(법적의무 또는 의제의무)로서, 당해 의무를 이행하기 위하여 경제적효익을 갖는 자원이 유출될 가능성이 높으며 그 의무의 이행에 소요되는 금액을 신뢰성 있게 추정할 수 있는 경우에 인식하고 있습니다.

충당부채로 인식하는 금액은 관련된 사건과 상황에 대한 불가피한 위험과 불확실성을 고려하여 현재의무를 보고기간말에 이행하기 위하여 소요되는 지출에 대한 최선의 추정치입니다. 화폐의 시간가치 효과가 중요한 경우 충당부채는 의무를 이행하기위하여 예상되는 지출액의 현재가치로 평가하고 있습니다.

충당부채를 결제하기 위해 필요한 지출액의 일부 또는 전부를 제3자가 변제할 것이 예상되는 경우 이행한다면 변제를 받을 것이 거의 확실하게 되는 때에 한하여 변제금액을 인식하고 별도의 자산으로 회계처리하고 있습니다.

매 보고기간말마다 충당부채의 잔액을 검토하고, 보고기간말 현재 최선의 추정치를 반영하여 조정하고 있습니다. 의무이행을 위하여 경제적효익이 내재된 자원이 유출될 가능성이 더 이상 높지 아니한 경우에는 관련 충당부채를 환입하고 있습니다.

(17) 납입자본
보통주는 자본으로 분류하며 자본거래와 직접 관련되어 발생하는 증분원가는 세금효과를 반영한 순액으로 자본에서 차감하고 있습니다.

자기지분상품을 재취득하는 경우에 이러한 지분상품은 자기주식의 과목으로 자본에서 직접 차감하고 있습니다. 자기지분상품을 매입 또는 매도하거나 발행 또는 소각하는 경우의 손익은 당기손익으로 인식하지 아니합니다.

(18) 수익인식
당사의 수익은 재화의 판매, 용역의 제공 등으로 구성되어 있습니다.

재화의 판매에 대하여 받았거나 받을 대가의 공정가치로 수익을 측정하고 담배소비세 등과 매매할인 및 수량리베이트를 수익에서 차감하고 있습니다. 당사는 재화의 판매에 대하여 재화의 소유에 따른 유의적인 위험과 보상이 구매자에게 이전되고, 판매된 재화의 소유권과 결부된 통상적 수준의 관리상 지속적 관여를 하지 않을 뿐만 아니라 효과적인 통제를 하지도 아니하며, 수익금액 및 거래와 관련하여 발생했거나 발생할 원가를 신뢰성 있게 측정할 수 있고, 거래와 관련된 경제적효익의 유입가능성이 높을 때 수익을 인식하고 있습니다. 한편, 당기와 전기 중 수익에서 차감된 담배소비세 등의 금액은 각각 6,140,131백만원 및 5,179,692백만원입니다.

아파트 등 자체분양공사에 대한 수익은 수익금액과 진행률을 신뢰성 있게 추정할 수 있고, 경제적효익의 유입가능성이 높으며, 이미 발생한 원가 및 거래의 완료를 위한 원가를 신뢰성 있게 측정할 수 있을 때 총공사예정원가에 대한 실제공사원가 발생액에 의하여 계산된 공사진행률과 분양률을 고려한 진행기준에 따라 인식하고 있습니다. 한편, 자체분양공동주택의 수익은 한국회계기준원 질의회신 '2011-I-KQA'에 의거하여 진행기준으로 인식되며, 동 회계처리는 한국채택국제회계기준에 한하여 효력이 있습니다.

용역의 제공으로 인한 수익은 수익금액과 진행률을 신뢰성 있게 측정할 수 있고, 경제적 효

익의 유입가능성이 높으며, 이미 발생한 원가 및 거래의 완료를 위한 원가를 신뢰성 있게 측정할 수 있을 때 그 거래의 진행률에 따라 인식하고 있습니다. 다만, 용역제공거래의 성과를 신뢰성 있게 추정할 수 없는 경우에는 인식된 비용의 회수가능한 범위 내에서의 금액만을 수익으로 인식하고 있습니다.

투자부동산 등으로부터의 임대수익은 임대기간에 걸쳐 정액기준으로 인식하고 있습니다.

(19) 금융수익과 금융원가
금융수익은 매도가능금융자산을 포함한 투자로부터의 이자수익, 배당수익, 장기예치금투자이익 등을 포함하고 있습니다. 이자수익은 기간의 경과에 따라 유효이자율법을 적용하여 당기손익으로 인식하며, 배당수익은 주주로서 배당을 받을 권리가 확정되는 시점에 수익을 인식하고 있습니다.

금융원가는 매입채무및기타채무의 상각액으로 유효이자율법을 적용하여 기간의 경과에 따라 당기손익으로 인식하고 있습니다.

(20) 법인세비용
법인세비용은 당기법인세와 이연법인세로 구성되어 있으며, 기타포괄손익이나 자본에 직접 인식되는 거래나 사건에서 발생하는 세액을 제외하고는 당기손익으로 인식하고 있습니다.

① 당기법인세
당기법인세는 당기의 과세소득을 기초로 산정하고 있습니다. 과세소득은 포괄손익계산서상의 법인세비용차감전순이익에서 다른 과세기간에 가산되거나 차감될 손익 및 비과세항목이나 손금불인정항목을 제외하므로 포괄손익계산서상 손익과 차이가 있습니다. 당사의 당기법인세와 관련된 당기법인세부채(자산)는 제정되었거나 실질적으로 제정된 세율을 사용하여 계산하고 있습니다.

② 이연법인세
이연법인세자산(부채)을 측정할 때에는 보고기간말에 당사가 관련 자산과 부채의 장부금액을 회수하거나 결제할 것으로 예상되는 방식에 따른 세효과를 반영하고 있습니다. 차감할 일시적차이로 인하여 발생하는 이연법인세자산은 일시적차이가 예측가능한 미래에 소멸할 가능성이 높고, 일시적차이가 사용될 수 있는 기간에 과세소득이 발생할 가능성이 높은 경우에 인식하고 있습니다.

이연법인세자산의 장부금액은 매 보고기간말에 검토하고, 이연법인세자산으로 인한 혜택이 사용되기에 충분한 과세소득이 발생할 가능성이 더 이상 높지 않은 경우 이연법인세자산의 장부금액을 감소시키고 있습니다.

이연법인세자산(부채)은 보고기간말 제정되었거나 실질적으로 제정된 세법에 근거하여 당해 자산이 실현되거나 부채가 지급될 보고기간에 적용될 것으로 기대되는 세율을 사용하여 측정하고 있습니다.

이연법인세자산(부채)은 동일 과세당국이 부과하는 법인세이고, 당사가 인식된 금액을 상계할 수 있는 법적 권한을 가지고 있으며 당기법인세부채와 자산을 순액으로 결제할 의도가 있는 경우에만 상계하고 있습니다. 배당금 지급에 따라 추가적으로 발생하는 법인세비용이 있다면 배당금 지급과 관련한 부채가 인식되는 시점에 인식하고 있습니다.

(21) 외화
기능통화 외의 통화(외화)로 이루어진 거래는 거래일의 환율을 적용하여 기록하고 있습니다. 매 보고기간 말에 화폐성 외화항목은 보고기간 말의 마감환율로 환산하고 있습니다. 공정가치로 측정하는 비화폐성 외화항목은 공정가치가 결정된 날의 환율로 환산하고, 역사적원가로 측정하는 비화폐성 외화항목은 거래일의 환율로 환산하고 있습니다.

화폐성 외화항목의 결제시점에 생기는 외환차이와 화폐성 외화항목의 환산으로 인해발생한 외환차이는 모두 당기손익으로 인식하고 있습니다. 비화폐성 외화항목에서 발생한 손익을 기타포괄손익으로 인식하는 경우에는 그 손익에 포함된 환율변동효과도 기타포괄손익으로 인식하고, 당기손익으로 인식하는 경우에는 그 손익에 포함된 환율변동효과도 당기손익으로 인식하고 있습니다.

(22) 주당이익
당사는 보통주 기본주당이익과 희석주당이익을 당기순손익에 대하여 계산하고 포괄손익계산서에 표시하고 있습니다. 기본주당이익은 보통주에 귀속되는 당기순손익을보고기간 동안에 유통된 보통주식수를 가중평균한 주식수로 나누어 계산하고 있습니다. 희석주당이익은 모든 희석화 효과가 있는 잠재적 보통주의 영향을 고려하여 보통주에 귀속되는 당기순손익 및 가중평균유통보통주식수를 조정하여 계산하고 있습니다.

(23) 영업부문
영업부문은 수익을 창출하고 비용을 발생시키는 사업활동을 영위하는 식별 가능한 구성단위로서, 당사는 부문에 배분될 자원에 대한 의사결정과 성과평가를 위하여 최고영업의사결정자가 주기적으로 검토하는 내부 보고자료에 기초하여 부문을 구분하고 있습니다. 당사는 기업회계기준서 제1108호 '영업부문'에 따라 영업부문과 관련된 공시사항을 연결재무제표에 공시하였습니다.

(24) 미적용 제・개정 기준서
제정・공표되었으나 2016년 1월 1일 이후 시작하는 회계연도에 시행일이 도래하지 아니한 제・개정 기준서는 다음과 같습니다.

① 기업회계기준서 제1109호 '금융상품'
기업회계기준서 제1109호는 2018년 1월 1일 이후 최초로 시작되는 회계연도부터 적용하되 조기 적용할 수 있습니다. 동 기준서는 현행 기업회계기준서 제1039호 '금융상품: 인식과 측정'을 대체할 예정입니다.

새로운 기업회계기준서 제1109호는 소급 적용함이 원칙이나, 금융상품의 분류, 측정및 손상의 경우 비교정보 재작성을 면제하는 등 일부 예외조항을 두고 있고, 위험회피회계의 경우 옵션의 시간가치 회계처리 등 일부 예외조항을 제외하고는 전진적으로 적용합니다.

기업회계기준서 제1109호의 주요 특징으로는 금융자산의 관리를 위한 사업모형과 금융자산의 계약상 현금흐름 특성에 근거한 금융자산의 분류와 측정, 기대신용손실에 기초한 금융상품의 손상모형, 위험회피회계 적용조건을 충족하는 위험회피대상항목과 위험회피수단의 확대 또는 위험회피효과 평가방법의 변경 등을 들 수 있습니다.

② 기업회계기준서 제1115호 '고객과의 계약에서 생기는 수익'

기업회계기준서 제1115호는 2018년 1월 1일 이후 최초로 시작하는 회계연도부터 적용하되 조기 적용할 수 있습니다. 동 기준서는 현행 기업회계기준서 제1018호 '수 익', 제1011호 '건설계약', 기업회계기준해석서 제2031호 '수익: 광고용역의 교환거래', 제2113호 '고객충성제도', 제2115호 '부동산건설약정', 제2118호 '고객으로부터의 자산이전'을 대체할 예정입니다.

현행 기업회계기준서 제1018호 등에서는 재화의 판매, 용역의 제공, 이자수익, 로열티수익, 배당수익, 건설계약과 같은 거래 유형별로 수익인식기준을 제시하지만, 새로운 기업회계기준서 제1115호는 모든 유형의 계약에 5단계 수익인식모형(① 계약 식별, ② 수행의무 식별, ③ 거래가격 산정, ④ 거래가격을 수행의무에 배분, ⑤ 수행의무 이행 시 수익 인식)을 적용하여 수익을 인식합니다.

당사는 별도재무제표 작성시 기업회계기준서 제1109호와 기업회계기준서 제1115호를 조기 적용하지 아니하였으며, 2018년 1월 1일 이후 시작되는 회계연도부터 적용할 예정입니다. 상기 기준서를 최초로 적용하는 회계기간의 재무제표에 미치는 영향은 동 기준서에 따른 회계정책의 선택과 판단뿐만 아니라 해당 기간에 당사가 보유하는 금융상품과 경제상황 등에 따라 다를 수 있습니다. 당기말 현재 당사는 상기 기준서의 적용이 재무제표에 미치는 영향을 분석하고 있으며, 2017년 별도재무제표 주석에 해당 결과를 공시할 예정입니다.

6-3. 대손충당금 설정현황

가. 계정과목별 대손충당금 설정내용

(단위 : 원)

구 분	계정과목	채권 총액	대손충당금	대손충당금 설정률
제30기	매출채권	1,130,085,421,448	29,027,682,046	2.6%
	장기대여금	39,309,187,223	0	0.0%
	단기대여금	17,589,918,520	197,000,000	1.1%
	장기미수금	0	0	0.0%
	단기미수금	100,253,729,466	2,345,430,077	2.3%
	미수수익	118,274,800	0	0.0%
	보증금	67,270,640,726	0	0.0%
	합계	1,385,179,901,454	31,590,045,939	2.3%
제29기	매출채권	1,050,803,965,398	35,452,721,704	3.4%
	장기대여금	52,590,226,740	0	0.0%
	단기대여금	18,464,442,155	197,000,000	1.1%
	장기미수금	0	0	0.0%
	단기미수금	130,054,624,904	2,296,408,584	1.8%
	미수수익	1,696,406,478	0	0.0%
	보증금	56,883,199,806	0	0.0%
	합계	1,310,492,865,481	37,946,130,288	2.9%

나. 대손충당금 변동현황

(단위 : 원)

구 분	제30기	제29기	제28기
1. 기초 대손충당금 잔액합계	37,946,130,288	39,960,907,483	53,147,966,766
2. 사업결합으로 인한 증가	0	0	0
3. 손상차손	-1,864,826,493	8,792,654,389	0
4. 손상차손환입	-2,588,300	-9,843,705,747	-9,163,050,098
5. 제각	0	-4,023,587,423	-4,023,587,423
6. 순외환차이	-4,508,603,372	3,059,861,586	-421,762
7. 기말 대손충당금 잔액합계	31,570,112,123	37,946,130,288	39,960,907,483

다. 매출채권관련 대손충당금 설정방침

- 일반채권에 대한 대손설정은 보고기간말 현재 손상이 발생하였다는 객관적 증거가 있는 경우에 손상차손을 인식함
- 매출채권 및 미수금 중에서 채무자의 채무이행 여부가 불확실한 채권잔액에 대하여는 100%의 대손설정률 적용

라. 당해 사업연도말 현재 경과기간별 매출채권 잔액 현황

(단위 : 원)

구 분		6월 이하	6월 초과 1년 이하	1년초과 3년이하	3년 초과	계
금액	일 반	993,268,178,043	115,249,532,118	6,601,624,641	6,013,142,234	1,121,132,477,036
	특수관계자	0	0	0	0	0
	계	993,268,178,043	115,249,532,118	6,601,624,641	6,013,142,234	1,121,132,477,036
구성비율		88.60%	10.28%	0.59%	0.54%	100.00%

※ 상기 매출채권잔액은 미수금에 포함된 회수불확실성담배미수금을 포함하고 있으며 대손충당금을 차감하기 전 금액임

6-4. 재고자산 현황

가. 재고자산의 사업부문별 보유현황

(단위 : 원)

사업부문	계정과목	제30기	제29기	제28기	비고
담배 사업 부문	상 품	1,210,277,463	10,387,933,036	7,663,399,991	-
	제 품	92,482,355,207	79,578,671,680	96,822,500,591	-
	재공품	13,680,024,912	12,556,915,130	6,366,400,682	-
	원재료	738,899,639,661	696,412,814,003	715,445,349,088	-
	저장품	29,897,552,160	27,365,037,495	26,934,642,284	-

	부산물	6,040,622,753	5,515,311,532	7,137,971,857	-
	미완성주택 및 완성주택	699,234,371	3,618,499,832	0	-
	용지	12,984,568,258	25,814,688,418	0	-
	미착품	55,686,243,061	55,339,327,273	55,323,428,030	-
	소 계	951,580,517,846	916,589,198,399	915,693,692,523	-
인삼 사업 부문	상 품	3,252,033,515	3,782,740,708	993,001,893	-
	제 품	563,807,332,871	502,527,455,601	390,466,156,691	-
	재공품	574,305,424,130	563,025,975,203	509,079,816,967	-
	원재료	24,429,615,240	17,802,690,405	21,473,678,220	-
	저장품	0	0	0	-
	부산물	693,662,273	1,535,842,811	1,507,629,572	-
	미착품	0	0	0	-
	소 계	1,166,488,068,029	1,088,674,704,728	923,520,283,343	-
기타 사업 부문	상 품	20,584,947,060	3,306,657,572	3,615,298,048	-
	제 품	19,936,995,254	16,336,274,957	14,991,145,128	-
	재공품	34,241,182,928	27,422,888,735	25,851,866,225	-
	원재료	19,009,904,242	14,207,143,782	16,605,010,039	-
	저장품	1,082,602	1,503,357	1,431,163	-
	부산물	0	0	0	-
	미완성주택 및 완성주택	0	0	1,184,882,828	주1)
	용 지	0	0	31,179,727,808	주1)
	미착품	2,558,281,830	3,096,585,995	415,133,901	-
	소 계	96,332,393,916	64,371,054,398	93,844,495,140	-
합 계	상 품	25,047,258,038	17,477,331,316	12,271,699,932	-
	제 품	676,226,683,332	598,442,402,238	502,279,802,410	-
	재공품	622,226,631,970	603,005,779,068	541,298,083,874	-
	원재료	782,339,159,143	728,422,648,190	753,524,037,347	-
	저장품	29,898,634,762	27,366,540,852	26,936,073,447	-
	부산물	6,734,285,026	7,051,154,343	8,645,601,429	-
	미완성주택 및 완성주택	699,234,371	3,618,499,832	1,184,882,828	-
	용 지	12,984,568,258	25,814,688,418	31,179,727,808	-
	미착품	58,244,524,891	58,435,913,268	55,738,561,931	-
	합 계	2,214,400,979,791	2,069,634,957,525	1,933,058,471,006	-
총자산대비 재고자산 구성비율(%) [재고자산합계÷기말자산총계×100]		22.76%	24.10%	26.42%	-
재고자산회전율(회수) [매출원가÷{(기초재고+기말재고)÷2}]		0.8	0.8	1.0	-

※ 제품 및 원재료 합계는 평가 충당금 차감 이후 금액임
주1) 미완성+완성주택, 용지 : 부동산개발을 위한 건설공사로 기말재고자산 발생

나. 재고자산의 실사내용

(1) 실사일자

- 2017. 1. 2일에 회사의 각 기관별 자체 실사하였으며, 대차대조표일 현재 재고자산과 실사일 현재 재고자산의 차이는 2017. 1. 2일의 수불내역을 가감함으로써 확인함

(2) 재고실사시 독립적인 전문가 또는 전문기관, 감사인 등의 참여 및 입회여부
- 외부감사인 입회함

(3) 장기체화재고 등 현황
- 해당사항 없음

6-5. 공정가치 평가가치 요약

가. 금융상품의 공정가치

(1) 공정가치 서열체계

자산이나 부채의 공정가치를 측정하는 경우, 연결회사는 최대한 시장에서 관측가능한 투입변수를 사용하고 있습니다. 공정가치는 다음과 같이 가치평가기법에 사용된 투입변수에 기초하여 공정가치 서열체계 내에서 분류됩니다.

구분	투입변수
수준 1	측정일에 동일한 자산이나 부채에 대한 접근 가능한 활성시장의 조정되지 않은 공시가격
수준 2	수준 1의 공시가격 이외에 자산이나 부채에 대해 직접적으로 또는 간접적으로 관측가능한 투입변수
수준 3	자산이나 부채에 대한 관측가능하지 않은 투입변수

자산이나 부채의 공정가치를 측정하기 위해 사용되는 여러 투입변수가 공정가치 서열체계 내에서 다른 수준으로 분류되는 경우, 연결회사는 측정치 전체에 유의적인 공정가치 서열체계에서 가장 낮은 수준의 투입변수와 동일한 수준으로 공정가치 측정치 전체를 분류하고 있으며, 변동이 발생한 보고기간 말에 공정가치 서열체계의 수준간 이동을 인식하고 있습니다.

공정가치 측정 시 사용된 가정의 자세한 정보는 아래 주석에 포함되어 있습니다.
● 주석 7: 투자부동산
● 주석 31: 금융상품

(2) 당기말과 전기말 현재 공정가치로 측정한 금융상품의 수준별 공정가치 측정치는 다음과 같습니다.

(단위: 백만원)

구분	장부금액	공정가치		
		수준 1	수준 2	수준 3
당기말:				
매도가능금융자산	354,032	221,076	-	132,956
전기말:				
매도가능금융자산	327,022	211,914	-	115,108

당기와 전기 중 공정가치 서열체계의 수준 간 이동은 없습니다.

당기말과 전기말 현재 매도가능금융자산으로 분류되는 부동산투자신탁 지분증권 등의 공정가치는 순자산가치조정법 등을 이용하여 측정되었으며, 가치평가기법에 사용된 투입변수에 기초하여 수준 3 공정가치로 분류되었습니다. 당기와 전기 중 수준 3 공정가치의 변동내역은 다음과 같습니다.

(단위: 백만원)		
구분	제 30(당) 기	제 29(전) 기
기초금액	115,108	90,726
취득	16,000	22,200
공정가치의 변동	1,848	2,182
기말금액	132,956	115,108

활성시장에서 거래되는 금융상품의 공정가치는 보고기간 말 현재 고시되는 시장가격에 기초하여 산정됩니다. 거래소, 판매자, 중개인, 산업집단, 평가기관 또는 감독기관을 통해 공시가격이 용이하게 그리고 정기적으로 이용가능하고, 그러한 가격이 독립된 당사자사이에서 정기적으로 발생한 실제 시장거래를 나타낸다면, 이를 활성시장으로 간주합니다. 연결회사가 보유하고 있는 금융자산의 공시되는 시장가격은 매입호가입니다. 이러한 상품들은 수준 1에 포함됩니다. 수준 1에 포함된 상품들은 대부분단기매매 또는 매도가능으로 분류된 KOSPI주가지수, KOSDAQ 주가지수에 속한 상장된 지분상품으로 구성됩니다. 활성시장에서 거래되지 아니하는 금융상품의 공정가치는 평가기법을 사용하여 결정하고 있습니다.

이러한 평가기법은 가능한 한 관측가능한 시장정보를 최대한 사용하고 기업특유정보를 최소한으로 사용합니다. 이때, 해당 상품의 공정가치 측정에 요구되는 모든 유의적인 투입변수가 관측가능하다면 해당 상품은 수준 2에 포함됩니다. 만약 하나 이상의 유의적인투입변수가 관측가능한 시장정보에 기초한 것이 아니라면 해당 상품은 수준 3에 포함됩니다.

금융상품의 공정가치를 측정하는 데에 사용되는 평가기법에는 다음이 포함됩니다.
- 유사한 상품의 공시시장가격 또는 딜러가격
- 선물환의 공정가치는 보고기간 말 현재의 선도환율을 사용하여 해당 금액을 현재 가치로 할인하여 측정
- 나머지 금융상품에 대해서는 현금흐름의 할인기법 등의 기타 기법 사용

(3) 당기말과 전기말 현재 투자부동산의 공정가치와 장부금액은 다음과 같습니다.

(단위: 백만원)				
구분	제 30(당) 기		제 29(전) 기	
	공정가치	장부금액	공정가치	장부금액
토지	537,595	127,560	435,034	49,123
건물	158,265	137,385	177,756	115,366
건설중인자산	39,099	39,099	70,753	70,753

합계	734,959	304,044	683,543	235,242

투자부동산의 공정가치는 수익가치환원법 등을 이용하여 독립된 평가기관에서 측정한 가치에 따라 결정되었으며, 가치평가기법에 사용된 투입변수에 기초하여 수준 3 공정가치로 분류되었습니다.

나. 공정가치 평가방법

연결회사는 파생상품은 최초 인식시 계약일의 공정가치로 측정하며, 후속적으로 매 보고기간 말의 공정가치로 측정하고 있습니다. 파생상품의 공정가치 변동으로 인한 평가손익은 당기손익으로 인식하고 있습니다.

내재파생상품은 주계약의 경제적 특성 및 위험도와 밀접한 관련성이 없고 내재파생상품과 동일한 조건의 별도의 상품이 파생상품의 정의를 충족하는 경우, 복합금융상품이 당기손익 인식항목이 아니라면 내재파생상품을 주계약과 분리하여 별도로 회계처리하고 있습니다. 주계약과 분리한 내재파생상품의 공정가치 변동은 당기손익으로 인식하고 있습니다.

연결회사는 비파생금융자산을 당기손익인식금융자산, 만기보유금융자산, 대여금 및 수취채권, 매도가능금융자산의 네가지 범주로 구분하고 계약의 당사자가 되는 때에 재무상태표에 인식하고 있습니다.

비파생금융자산은 최초 인식시점에 공정가치로 측정하며, 당기손익인식금융자산이 아닌 경우 금융자산의 취득과 직접 관련되는 거래원가는 최초 인식시점에 공정가치에 가산하고 있습니다.

① 당기손익인식금융자산
단기매매금융자산이나 최초 인식시점에 당기손익인식금융자산으로 지정한 금융자산을 당기손익인식금융자산으로 분류하고 있습니다. 당기손익인식금융자산은 최초인식 후 공정가치로 측정하며, 공정가치의 변동은 당기손익으로 인식하고 있습니다. 한편, 최초 인식시점에 취득과 관련하여 발생한 거래비용은 발생 즉시 당기손익으로 인식하고 있습니다.

② 만기보유금융자산
만기가 고정되어 있고 지급금액이 확정되었거나 결정 가능한 비파생금융자산으로 연결회사가 만기까지 보유할 적극적인 의도와 능력이 있는 경우 만기보유금융자산으로분류하고 있습니다. 최초 인식 후에는 유효이자율법을 적용하여 상각후원가로 측정하고 있습니다.

③ 대여금 및 수취채권
지급금액이 확정되었거나 결정 가능하고, 활성시장에서 거래가격이 공시되지 않는 비파생금융자산은 대여금 및 수취채권으로 분류하고 있습니다. 최초 인식 후에는 유효이자율법을 적용하여 상각후원가로 측정하고 있습니다.

④ 매도가능금융자산
매도가능항목으로 지정되거나 당기손익인식금융자산, 만기보유금융자산, 또는 대여금 및 수취채권으로 분류되지 않은 비파생금융자산을 매도가능금융자산으로 분류하고 있습니다. 최초 인식 후에는 공정가치로 측정하며 공정가치의 변동은 기타포괄손익으로 인식하고 있습니

다. 다만, 활성시장에서 공시되는 시장가격이 없고 공정가치를 신뢰성 있게 측정할 수 없는 지분상품 등은 원가로 측정하고 있습니다.

1-2) 손상

당기손익인식금융자산을 제외한 금융자산의 손상 발생에 대한 객관적인 증거가 있는지를 매 보고기간말에 평가하고 있습니다. 최초 인식 이후에 발생한 하나 이상의 사건이 발생한 결과, 금융자산이 손상되었다는 객관적인 증거가 있으며 그 손상사건이 금융자산의 추정미래현금흐름에 영향을 미친 경우에는 금융자산이 손상되었다고 판단하고 있습니다. 그러나, 미래 사건의 결과로 예상되는 손상차손은 인식하지 아니합니다.

손상발생의 객관적인 증거가 있는 경우 다음과 같이 손상차손을 측정하여 인식합니다.

① 상각후원가를 장부금액으로 하는 금융자산
상각후원가로 측정되는 금융자산은 장부금액과 최초의 유효이자율로 할인한 추정미래현금흐름의 현재가치의 차이로 손상차손을 측정하거나 실무편의상 관측가능한 시장가격을 사용한 금융상품의 공정가치에 근거하여 손상차손을 측정하고 있습니다. 손상차손은 충당금계정을 사용하거나 자산의 장부금액에서 직접 차감하고 있습니다.후속기간에 손상차손의 금액이 감소하고 그 감소가 손상을 인식한 후에 발생한 사건과 객관적으로 관련된 경우에는 이미 인식한 손상차손을 직접 환입하거나 충당금을 조정하여 당기손익으로 인식하고 있습니다.

② 원가를 장부금액으로 하는 금융자산
원가로 측정되는 금융자산의 손상차손은 유사한 금융자산의 현행 시장수익율로 할인한 추정미래현금흐름의 현재가치와 장부금액의 차이로 측정하며, 당기손익으로 인식합니다. 이러한 손상차손은 환입하지 않고 있습니다.

③ 매도가능금융자산
공정가치 감소액을 기타포괄손익으로 인식하는 매도가능금융자산에 대하여 손상발생의 객관적인 증거가 있는 경우, 취득원가와 현재 공정가치의 차이를 기타포괄손익으로 인식한 누적손실 중 이전 기간에 이미 당기손익으로 인식한 손상차손을 차감한 금액을 기타포괄손익에서 당기손익으로 재분류하고 있습니다. 매도가능지분상품에 대하여 당기손익으로 인식한 손상차손은 당기손익으로 환입하지 아니합니다. 한편, 후속기간에 매도가능채무상품의 공정가치가 증가하고 그 증가가 손상차손을 인식한 후에 발생한 사건과 객관적으로 관련된 경우에는 환입하여 당기손익으로 인식하고 있습니다.

1-3)제거

금융자산의 현금흐름에 대한 계약상 권리가 소멸하거나, 금융자산의 현금흐름에 대한 권리를 양도하고 금융자산의 소유에 따른 위험과 보상의 대부분을 이전할 때 금융자산을 제거하고 있습니다. 만약, 금융자산의 소유에 따른 위험과 보상의 대부분을 보유하지도 않고 이전하지도 아니한 경우, 연결회사가 금융자산을 통제하고 있지도 않다면 금융자산을 제거하고, 금융자산을 계속 통제하고 있다면 그 양도자산에 대하여 지속적으로 관여하는 정도까지 계속하여 인식하고, 관련 부채를 함께 인식하고 있습니다.

만약, 금융자산의 현금흐름에 대한 권리를 양도하였으나 금융자산의 소유에 따른 위험과 보상을 대부분 연결회사가 보유하고 있는 경우에는 당해 금융자산을 계속 인식하고, 수취한 매

각금액은 부채로 인식하고 있습니다.

금융자산과 부채는 연결회사가 자산과 부채를 상계할 수 있는 법적인 권리가 있고 순액으로 결제하거나, 자산을 실현하는 동시에 부채를 결제할 의도가 있는 경우에만 상계하고 있습니다.

6-6. 채무증권 발행실적 등

가. 채무증권발행실적

(기준일 : 2016년 12월 31일) (단위 : 원, %)

발행회사	증권종류	발행방법	발행일자	권면 총액	이자율	평가등급 (평가기관)	만기일	상환 여부	주관회사
PT Trisakti Purwosari Makmur	조건부자본증권	사모	2011년 12월 13일	12,650,000,000	6.5%	-	2016년 12월 13일	미상환	-
Renzoluc Pte., Ltd.	조건부자본증권	사모	2012년 09월 14일	29,450,000,000	-	-	2021년 11월 11일	미상환	-
Renzoluc Pte., Ltd.	조건부자본증권	사모	2012년 10월 30일	5,705,000,000	-	-	2021년 11월 11일	미상환	-
K-Q HongKong I,Limited	조건부자본증권	사모	2012년 08월 08일	6,064,874,000	-	-	2021년 11월 11일	미상환	-
K-Q HongKong I,Limited	조건부자본증권	사모	2012년 09월 20일	7,261,150,000	-	-	2021년 11월 11일	미상환	-
K-Q HongKong I,Limited	조건부자본증권	사모	2012년 12월 13일	4,302,800,000	-	-	2021년 11월 11일	미상환	-
합 계	-	-	-	65,433,824,000	-	-	-	-	-

※ 상기 발행된 조건부 자본증권 중 PT Trisakti Purwosari Makmur(IDR표기증권), Renzoluc Pte., Ltd.(IDR표기증권), K-Q HongKong I,Limited(USD표기증권)가 발행한 증권은 외화 표시 증권으로 권면 총액은 발행일자 환율 기준으로 원화표시로 계상된금액입니다.

나. 기업어음증권 미상환 잔액

(기준일 : 2016년 12월 31일) (단위 : 원)

잔여만기		10일 이하	10일초과 30일이하	30일초과 90일이하	90일초과 180일이하	180일초과 1년이하	1년초과 2년이하	2년초과 3년이하	3년 초과	합 계
미상환 잔액	공모	-	-	-	-	-	-	-	-	-
	사모	-	-	-	-	-	-	-	-	-
	합계	-	-	-	-	-	-	-	-	-

다. 전자단기사채 미상환 잔액

(기준일 : 2016년 12월 31일) (단위 : 원)

잔여만기		10일 이하	10일초과 30일이하	30일초과 90일이하	90일초과 180일이하	180일초과 1년이하	합 계	발행 한도	잔여 한도
미상환 잔액	공모	-	-	-	-	-	-	-	-
	사모	-	-	-	-	-	-	-	-
	합계	-	-	-	-	-	-	-	-

라. 회사채 미상환 잔액

(기준일 : 2016년 12월 31일) (단위 : 원)

잔여만기		1년 이하	1년초과 2년이하	2년초과 3년이하	3년초과 4년이하	4년초과 5년이하	5년초과 10년이하	10년초과	합 계
미상환 잔액	공모	-	-	-	-	-	-	-	-
	사모	-	-	-	-	-	-	-	-
	합계	-	-	-	-	-	-	-	-

마. 신종자본증권 미상환 잔액

(기준일 : 2016년 12월 31일) (단위 : 원)

잔여만기		1년 이하	1년초과 5년이하	5년초과 10년이하	10년초과 15년이하	15년초과 20년이하	20년초과 30년이하	30년초과	합 계
미상환 잔액	공모	-	-	-	-	-	-	-	-
	사모	-	-	-	-	-	-	-	-
	합계	-	-	-	-	-	-	-	-

바. 조건부자본증권 미상환 잔액

(기준일 : 2016년 12월 31일) (단위 : 원)

잔여만기		1년 이하	1년초과 2년이하	2년초과 3년이하	3년초과 4년이하	4년초과 5년이하	5년초과 10년이하	10년초과 20년이하	20년초과 30년이하	30년초과	합 계
미상환 잔액	공모	-	-	-	-	-	-	-	-	-	-
	사모	8,980,000,000	-	-	-	46,130,980,000	-	-	-	-	55,110,980,000
	합계	8,980,000,000	-	-	-	46,130,980,000	-	-	-	-	55,110,980,000

※ 상기 발행된 조건부 자본증권의 '미상환잔액 합계'는 PT Trisakti Purwosari Makmur(IDR표기증권), Renzoluc Pte., Ltd.(IDR표기증권), K-Q HongKong I,Limited(USD표기증권)의 미상환액을 기말환율에 따라 평가해 표기한것입니다. 따라서, 상기 '가. 채무증권 발행실적'의 '권면총액'과 차이가 나는 것이며, 실제 각 외화별 미상환금액 기준으로 변동된것은 없습니다.

IV. 감사인의 감사의견 등

1. 회계감사인의 명칭 및 감사의견(검토의견 포함한다. 이하 이 조에서 같다)을 다음의 표에 따라 기재한다.

사업연도	감사인	감사의견	감사보고서 특기사항
제30기(당기)	삼정회계법인	적정	해당사항 없음
제29기(전기)	삼정회계법인	적정	해당사항 없음
제28기(전전기)	삼일회계법인	적정	해당사항 없음

2. 감사용역 체결현황은 다음의 표에 따라 기재한다.

(단위 : 백만원, VAT포함)

사업연도	감사인	내 용	보수	총소요시간
제30기(당기)	삼정회계법인	분/반기 재무제표 검토, 개별 및 연결재무제표 감사, 내부회계관리제도 검토, 중간감사	513	7,070
제29기(전기)	삼정회계법인	분/반기 재무제표 검토, 개별 및 연결재무제표 감사, 내부회계관리제도 검토, 중간감사	513	7,062
제28기(전전기)	삼일회계법인	분/반기 재무제표 검토, 개별 및 연결재무제표 감사, 내부회계관리제도 검토, 중간감사	509	4,874

3. 회계감사인과의 비감사용역 계약체결 현황은 다음의 표에 따라 기재한다.

(단위 : 백만원, VAT포함)

사업연도	계약체결일	용역내용	용역수행기간	용역보수	비고
제30기(당기)	-	-	-	-	-
제29기(전기)	-	-	-	-	-
제28기(전전기)	'14.04.01	법인세 세무조정	'14.04.01~'15.03.31	39	-

4. 회계감사인의 변경

당사는 삼일회계법인과의 감사 계약기간 만료에 따라 제30기 사업연도 및 계속되는 1개 사업연도에 대한 외부감사인을 삼정회계법인으로 변경하였습니다.

V. 이사의 경영진단 및 분석의견

1. 예측정보에 대한 주의 사항

당사가 동 사업보고서에서 미래에 발생할 것으로 예상 예측한 활동, 사건 또는현상은당해 공시서류 작성시점의 사건 및 재무성과에 대하여 회사의 견해를 반영한 것입니다. 동 예측정보는 미래 사업환경과 관련된 다양한 가정에 기초하고 있으며, 동 가정들은 결과적으로 부정확한 것으로 판명될 수도 있습니다. 또한, 이러한 가정들에는 예측정보에서 기재한 예상치와 실제 결과 간에 중요한 차이를 초래할 수 있는 위험, 불확실성 및 기타 요인을 포함하고 있습니다. 이러한 중요한 차이를 초래할 수 있는 요인에는 회사 내부경영과 관련된 요인과 외부환경에 관한 요인이 포함되어 있으며, 이에 한하지 않습니다.

당사는 동 예측정보 작성시점 이후에 발생하는 위험 또는 불확실성을 반영하기 위하여 예측정보에 기재한 사항을 수정하는 정정보고서를 공시할 의무는 없습니다. 결론적으로, 동 사업보고서상에, 회사가 예상한 결과 또는 사항이 실현되거나 회사가 당초에 예상한 영향이 발생한다는 확신을 제공할 수 없습니다. 동 보고서에 기재된 예측정보는 동 보고서 작성시점을 기준으로 작성한 것이며, 회사가 이러한 위험요인이나 예측정보를 수정할 예정이 없음을 유의하시기 바랍니다.

2. 개요

가. 재무상태

연결실체의 '16년말 총자산은 전년기말대비 13.1% 증가한 9조 8,126억원을 기록하였습니다. 세부적으로 살펴보면, 재고자산 현금성 자산 등의 증가에 따라 유동자산(매각예정 비유동자산 미포함)이 전년대비 18.5% 증가하였습니다. 자본은 이익잉여금 증가 등에 힘입어 전년대비 13.4% 늘어난 7조 1,183억원 입니다.부채는 장기차입금, 담뱃세 인상으로 인한 미지급 담배소비세 등의 증가로 전년기말대비 12.4% 증가한, 2조 6,943억원을 기록했습니다. 자산대비 부채비중은 27.5%로 전년 27.6%대비 0.1%p 감소했습니다.

나. 영업성과

구 분	2016년	2015년	2014년	증 감 (16년 Vs. 15년)	증 감 율 (16년 Vs. 15년)
EBIT(백만원)	1,514,442	1,350,878	1,098,412	163,564	12.1%
유무형감가상각비(백만원)	153,967	153,828	155,524	139	0.1%
EBITDA(백만원)	1,668,409	1,504,706	1,253,936	163,703	10.9%
영업이익(백만원)	1,468,834	1,366,335	1,196,918	102,499	7.5%
ROE(%)	17.1%	16.8%	14.7%	0.3%p	

* EBIT : 영업이익 + 기타수익 및 기타비용 + 관계기업 당기순손익에 대한 지분 증가 및 감소
* EBITDA : 영업이익 + 기타수익 및 기타비용 + 관계기업 당기순손익에 대한 지분 증가 및

감소 + 유무형감가상각비
* ROE=당기순이익/기말자본(지배기업소유주지분+비지배지분)

'16년은 담배사업과 인삼사업의 실적개선 등으로 연결매출은 8.1% 증가했습니다. 또한 매출원가 증가 등을 통해 영업이익율이 0.2%p 감소하였고, 영업이익은 7.5% 증가했습니다.

3. 경영성과

2016년 연결실체의 경영성과는 [Ⅱ.사업의 내용의 사업부문별 요약 재무현황, 및 각 사업부문별 주요내용, 그리고 부속명세서중 제30기 영업보고서를 참조하시기 바랍니다.

4. 영업실적

연결실체의 지난 3개년 사업년도 영업실적에 관한 자료는 다음과 같습니다.

(단위: 백만원)

구 분	2016년	2015년	2014년	증 감 (16년 vs. 15년)	증 감 율 (16년 vs. 15년)
매출액	4,468,856	4,134,035	4,101,425	334,821	8.1%
매출원가	1,774,287	1,604,612	1,814,251	169,675	10.6%
매출총이익	2,694,568	2,529,423	2,287,174	165,145	6.5%
판매비와관리비	1,225,735	1,163,088	1,090,256	62,647	5.4%
영업이익	1,468,834	1,366,335	1,196,918	102,499	7.5%
기타수익	131,125	118,046	89,635	13,079	11.1%
기타비용	100,174	134,169	186,945	-33,995	-25.3%
금융수익	70,694	87,577	58,563	-16,883	-19.3%
금융원가	14,106	8,597	10,012	5,509	64.1%
관계기업의 당기순손익에 대한 지분 증가	15,136	15,137	3,245	-1	0%
관계기업의 당기순손익에 대한 지분 감소	479	14,472	4,440	-13,993	-96.7%
법인세비용차감전순이익	1,571,030	1,429,858	1,146,963	141,172	9.9%
법인세비용	367,288	383,703	346,551	-16,415	-4.3%
당기순이익	1,203,742	1,046,154	800,412	157,588	15.1%
기타포괄손익	99	-30,470	-68,613	30,569	-
총포괄이익	1,203,841	1,015,684	731,799	188,157	18.5%
주당이익(원)	9,592	8,314	6,428	1,278	15.4%

■ 부문별 영업실적

(1) 연결회사의 보고부문은 다음과 같이 구분되며 주요 내용은 다음과 같습니다.

구 분	영 업
담배사업 부문	담배 제조 및 판매업

인삼사업 부문	홍삼 등 제조 및 판매업
부동산사업 부문	분양 및 부동산임대업
기타사업 부문	의약품과 화장품 제조 및 판매업 등

(2) 당기와 전기 중 부문당기손익은 다음과 같습니다.

(단위: 백만원)

당기	담배	인삼	부동산	기타	보고부문 합계	제거	연결합계
총부문수익	2,899,548	1,183,617	185,590	470,450	4,739,205	(270,349)	4,468,856
부문간수익	159,662	49,994	10,065	50,628	270,349	(270,349)	-
외부고객으로부터의 수익	2,739,886	1,133,623	175,525	419,822	4,468,856	-	4,468,856
감가상각비	101,742	30,309	8,998	8,716	149,765	-	149,765
무형자산상각비	51	793	-	3,358	4,202	-	4,202
보고부문영업이익	1,215,184	164,505	41,951	29,218	1,450,858	17,976	1,468,834
외부고객 수익 비중	61.3%	25.4%	3.9%	9.4%	100.0%	-	-
보고부문 영업이익 비중	83.8%	11.3%	2.9%	2.0%	100.0%	-	-

※ 상기 외부고객으로부터의 수익비중은 부문간 거래를 제거한후, 연결합계 기준으 로 작성된 수치임
※ 상기 보고부문 영업이익비중은 보고부문 영업이익 총합계 기준으로 작성된 수치임

부문전기손익은 다음과 같습니다.

(단위: 백만원)

전기	담배	인삼	부동산	기타	보고부문 합계	제거	연결합계
총부문수익	2,843,283	1,007,593	143,619	391,242	4,385,737	(251,702)	4,134,035
부문간수익	127,571	65,263	6,864	52,004	251,702	(251,702)	-
외부고객으로부터의 수익	2,715,712	942,330	136,755	339,238	4,134,035	-	4,134,035
감가상각비	105,002	29,202	6,277	8,226	148,707	-	148,707
무형자산상각비	60	1,548	-	3,513	5,121	-	5,121
보고부문영업이익	1,070,636	114,894	30,481	150,443	1,366,454	(119)	1,366,335
외부고객 수익 비중	65.7%	22.8%	3.3%	8.2%	100.0%	-	-
보고부문 영업이익 비중	78.4%	8.4%	2.2%	11.0%	100.0%	-	-

※ 상기 외부고객으로부터의 수익비중은 부문간 거래를 제거한후, 연결합계 기준으 로 작성된 수치임
※ 상기 보고부문 영업이익비중은 보고부문 영업이익 총합계 기준으로 작성된 수치임

연결실체의 각 사업부문별 거시환경, 경쟁 및 규제환경과 각 사업부문에서 연결실체의 당기 실적에 대해 설명드리겠습니다.

<담배사업>

(1) 산업의 특성

담배산업은 국내외를 막론하고 고도의 독과점형 시장구조를 갖고 있습니다. 이는 담배산업이 규모의 경제가 요구되는 자본집약적인 장치산업으로서 다량의 원료구입과 장기간의 원료숙성기간을 필요로 하는 등 자본의 회임기간이 길고, 대규모 설비와 전국적인 유통망 구축에 대규모 투자 비용이 필요하며, Brand Loyalty 관리를 위한 막대한 마케팅 비용을 수반하는 산업이기 때문입니다. 또한, 산업범주로는 주류와 더불어 기호품, 일용품, 편의품에 속합니다.

(2) 산업의 성장성

□ 국내담배사업

국내담배시장 규모는 1998년까지 지속적인 증가추세였으며, 1999년 이후 2001년까지는 정체내지 소폭 감소추세를 보이다가, 2002년 이후 금연열풍과 흡연규제 강화 및 정부의 조세인상정책 영향에 따라 총수요는 중장기적으로 감소되는 추세입니다. 최근에 도입된 경고그림 등 비가격규제 강화로 총수요는 지속적인 감소세를 보일 것으로 전망됩니다. 총수요 감소에 따라 KT&G 판매수량 또한 감소할 것으로 예상되나, 에쎄, 더원, 레종, 보헴 등 전략브랜드의 M/S 상승과 고가 브랜드 출시에 따른 수익구조 개선으로 사업 성장성을 보완하고 있습니다.

□ 해외담배사업

제조담배수출은 기존 핵심 수출지역인 중동・중앙아시아의 지속적 판매량 증가 및 수출지역 다변화로 2008년까지 판매량이 매년 증가하였습니다. 다만, 2009년은 자회사로 분리된 해외법인에 판매량 일부가 분산되면서 본사 판매량이 소폭 감소 하였습니다. 2010년은 기존 수출 핵심지역외 동남아, 미국 등의 신시장 판매 증가로 성장, 전년 마이너스 성장을 다시 플러스 성장으로 전환시켰습니다. 수익성 측면에서도, 2006년부터 제조담배 수출부문이 흑자로 전환된 이후 이익 규모도 꾸준히 증가해 왔으나, 2013년 중동/중앙아 현지 수요변동에 따라 물량조정을 시행하여 당해 매출이 감소하였습니다. 2014년도부터는 신시장 물량확대에 힘입어 꾸준한 증가세를 보이고 있으며, 당기 수출 실적은 전기 대비 수량 기준 9.5% 증가하여 성장세를 이어가고 있습니다.

- 당사의 수출 실적 및 증가율은 다음과 같습니다.

(단위 : 백만원,백만갑)

구분		'16년	'15년	'14년	'13년	'12년
제조 담배	금액 (수량)	830,947 (2,171)	681,046 (1,983)	554,169 (1,805)	452,667 (1,387)	606,819 (2,036)
	증가율	9.5%	9.9%	30.0%	-31.8%	0.8%

* 증가율은 수량기준임

(3) 경기변동의 특성

담배소비는 다른 상품에 비해 경제적인 영향을 비교적 덜 받지만, 가처분소득의 증가를 가져오는 경제성장은 담배의 '구매결정'에 영향을 미치고 있습니다. 또한, 담배소비는 주류나 일용생필품과 함께 경기변동에 따라 가격(호경기 : 고가담배, 불경기 : 저가담배)과 총수요량의 변화를 나타내고 있으며, 계절적으로는 외부활동시간과 관련되어 동절기보다는 하절기 수요가 다소 많은 편입니다.

(4) 경쟁요소

소비자는 품질, 가격 및 브랜드에 따라 제품을 선택하며 한번 선택한 제품은 지속 구매하는 경향이 높습니다. 소비자의 담배에 대한 평가는 맛과 향, 니코틴과 타르의 함유량, 가격이나 디자인 등에 의해 결정되고, 과거 경험을 비롯 주관적 요소에 의하여 구매 결정이 이루어진다고 볼 수 있습니다.

담배 산업은 농작물의 가공 산업으로 신규 진입이 비교적 쉬울 것으로 예상되지만, 실제로는 아래와 같은 사유로 인해 시장 진입 장벽이 매우 높은 산업 중 하나입니다.
○ 원료 잎담배 구입과 저장, 공장 설비에 대한 투자, 인력 확보 등 거액의 자본 필요
○ 제품 반출에 따른 담배 소비세 선납 등 초기 비용 발생 부담
○ 흡연과 건강과의 관계 때문에 사회적 규제가 높아지고 있는 점

당사는 경쟁사와 비교하여 전국적으로 광범위한 영업망 확보 및 영업사원들의 판매점과의 장기간 유대 형성 등의 장점으로 신제품 발매시 전국적인 공급이나 소비자들에 대한 인지도 확산 등에서 상대적 강점을 갖고 있는 반면, 사회적으로 책임 있는 선도기업으로서의 역할에 의한 가격결정의 제약, 광고활동 등의 제약 등 여러가지 제한된 여건도 가지고 있습니다.

(5) 자원 조달상의 특성(당사의 경우)

o 국산 잎담배
- 국내 잎담배 조달을 위해 매년 농가를 대표하는 엽연초생산협동조합 중앙회와 등 급별 구매가격을 협의하고 개별농가와 상담계약을 통해 계약량을 구매합니다.
o 외산(수입) 잎담배
- 원재료의 조달상 환율 및 국제시세에 영향을 받습니다.

(6) 영업실적

국내사업부문은 경쟁사의 공격적 가격전략 및 잦은 신제품 출시에 따른 경쟁심화 등 어려운 시장여건에도 불구하고, 전략브랜드의 경쟁력 강화와 소비자 니즈에 기반한 차별화/고가제품 출시로 전년대비 0.8%p 전체 M/S가 상승하였습니다. 특히, 「에쎄 체인지」 4종의 M/S는 전년대비 1.22%p 상승하여 가파른 성장세를 지속 유지하였으며, 「레종 프렌치요고」, 「보헴 시가 리브레」 등 다수의 차별화 신제품을 성공적으로 시장에 안착시키는 성과를 거두었습니다.

또한, 프리미엄급인 「에쎄 스페셜골드0.5mg」 및 남부권 한정판 「에쎄 로열팰리스」 출시, 면세시장 초고가 한정판 운영 등 시장 니즈에 부합하는 고가 포트폴리오 전략을 통해 수익

성을 강화하였습니다. 영업조직은 저가치 업무효율화, 시장중심 직무개편 및 인력 재배치, 주문/배송방식 다변화 등을 통해 시장변화에 대응한 최적의 조직을 구축하는데 주력하였습니다.

해외사업부문은 주력시장인 중동/중앙아 지역에서 ESSE 미니슬림 및 캡슐제품 등 차별화 제품 판매증가에 따라 수출이 증가하였습니다. 신시장은 아태, 중남미 등 신시장 개척 활성화로 수출이 증가하였습니다. 그 영향으로, 수출수량은 전년대비 9.5% 증가한 434억개비, 매출액은 전년대비 22% 증가한 8,309억원, 영업이익은 전년대비 44% 증가한 4,189억원을 기록하였습니다.

또한, 해외사업의 지속적인 성장기반 마련을 위하여 중남미, 아프리카 등 미개척 시장의 진출 및 면세시장 신규입점을 확대하였습니다.

제조부문은 담배산업 시장환경 변화와 고객 Needs 다양화에 따른 차별화 특수제품을 적시 생산 공급하였으며, 특히 캡슐제품 수요증가에 대응하여 자체 기술력을 통한 캡슐 생산성 및 품질 향상을 기하였고, 주력제품인 초슬림 제품 생산 증대를 위해 생산설비 최적화, 인력운영 효율화를 통하여 전년대비 97억개비 생산 증대 및 해외수출 7억불 탑 수상에 기여하였습니다. 트레이닝센터 자체 정비기술력을 활용한 생산설비의 경제적 유지관리 기반을 마련하여 원가절감 및 정비기술 강화로 기술 자주화를 추진하였으며, KT&G 핵심기술을 활용한 미래 성장사업 확대를 위하여 담배 반제품, 향캡슐, 품질측정장비 해외수출 확대, OEM 생산을 통해 전년대비 매출 67% 증대 등 新수익 창출을 달성하였습니다.

기업의 사회적 책임을 다하기 위하여 고효율 지원설비 확충, 하절기 전력사용량 감축을 추진하여 온실가스 배출량을 환경부 법적기준 대비 2,078톤 감축하였고, 직원들의 자발적 봉사활동인 사랑愛 집수리 등을 통하여 2016년 대한민국 자원봉사 대회 국무총리 표창을 수상하였습니다.

원료부문은 소비자 Needs 및 제품특성에 적합한 국내외 양질의 원료잎담배 및 재료품을 구매하였습니다. 세계잎담배 시장분석 및 Trend 예측을 통한 원산지간/년산간 전략적 구매 등 효율적 포트폴리오 운영을 통해 원가최적화에 주력하였으며 자사 제품 경쟁력 제고를 위해 차별화 잎담배를 발굴하고 있습니다. 또한, 시장상황을 고려하여 장기공급 계약 등 수급기반 확대구축을 통해 원료잎담배 수급안정성을 확보하였고, 판상엽 수출을 위해 기존 고객의 파트너십 강화 및 신규 고객 확보 등 수출기반을 확대 구축하였습니다.

잎담배 외 재료품은 소비자의 고품질 욕구 충족을 위해 차별화 재료품 공급사 신규 발굴 및 다변화를 통해 고품질 재료품 공급에 노력하였습니다. 또한 회사의 지속가능성장을 위해 지난 2010년부터 운영된 공급사 인증제도(SQ)를 통해 공급망 경쟁력을 지속 강화하였으며, 그룹사 및 2차 공급사와의 통합공동구매 확대를 통한 Buying Power 강화로 고품질 재료품의 안정적인 수급에 주력하였습니다.

부동산사업부문은 KT&G그룹 핵심사업군 도약을 위해 『지속성장 수익원 확보』, 『보유부지개발기반 조성』, 『투자/개발사업 내실화』, 『남대문호텔 조기 안정화』의 4대 전략을 중심으로 사업을 추진하였습니다. 임대사업은 시장 악화에도 불구하고 적극적 임대마케팅과 임차인 CRM, 비용절감을 통해 공실률 1.7%, 매출액 483억원, 영업이익 196억원을 달성하였습니다. 임대사업의 성장을 위해 을지로타워 증축 리모델링을 완료하였고, 그룹통합 물류센터부지에 임대용 물류창고 신축을 추진 중에 있습니다. 남대문호텔의 성공적 그랜드오픈

및 경영인프라 구축을 통해 호텔사업의 기반을 마련하였습니다.

개발사업은 시장 환경을 고려한 적극적 분양마케팅 전개로 대구상업시설의 100% 조기분양을 통해 분양 매출액 1,365억원, 분양 영업이익 217억원의 성과를 달성하였습니다. 한편 시장상황, 개발부지 특성을 고려하여 수원 부지 개발 마스터플랜을 수립하고 인허가 절차를 본격적으로 진행 중에 있으며, 세종개발사업은 인허가 절차를 완료하고 건설 중에 있습니다. 금융투자는 투자대상 다변화, 우량물건 발굴 활동 강화를 통해 국내 오피스/물류센터, 해외 오피스 빌딩에 3건의 신규 투자(누계 19건)를 통해 연간 334억원의 배당수익을 창출하였습니다. 끝으로 제주에 회사 휴양/연수시설 신축지원을 통해 그룹목적사업 인프라 구축을 지원하고 있습니다.

<인삼사업>

(1) 산업의 특성
인삼사업은 규모의 경제가 요구되는 자본집약적인 산업으로서, 원료의 조달까지 6년간의 숙성기간을 필요로 하는 등 자본의 회임기간이 길고 대규모 설비와 전국적인 유통망 구축 및 마케팅비용이 수반되어 진입장벽이 높은 산업이라고 볼 수 있습니다.

(2) 산업의 성장성
건강에 대한 소비자의 관심도 증가 및 기대수명 연장에 따라 웰빙과 친환경을 중요시하는 라이프스타일을 감안할 때 향후 꾸준한 성장세를 유지할 수 있을 것으로 예상됩니다.

(3) 경기변동의 특성 및 계절성
경기의 상승과 하락에 따라 소비자의 구매패턴 등은 상이할 수 있으며, 홍삼 및 건강기능성 식품에 대한 계절적인 요인은 특별히 없습니다.

(4) 국내시장 여건
'정관장' 브랜드를 중심으로 한 유통망 확장으로 수요기반을 공고히 하고 지속적인 신제품 개발 등 고객지향 마케팅 판촉을 시행하고 있으며, 2016년 당기말 현재 총매출의 약 94.9%를 차지하고 있습니다.

(5) 해외시장 여건
주력시장(중화권)을 중심으로 한 마케팅 강화와 일본, 동남아 등 제품중심의 시장을 개척하고 있으며, 현지화 중심의 판촉 및 제품개발로 향후 꾸준한 성장세가 예상됩니다. 2016년 당기말 현재 총매출의 약 5.1%를 차지하고 있습니다.

(6) 시장경쟁력
110년 이상의 전통과 제조 Know-how를 바탕으로 소비자의 신뢰를 우선시하고 있으며, 정관장 브랜드를 활용 전국적인 유통망을 구축하고 있습니다. 6년간의 계약재배를 통하여 청정원료를 안정적으로 구매하고 있으며, 또한 충남부여 소재 연간 8,000톤을 제조할 수 있는 시설을 보유하여 고품질의 제품을 생산하고 있습니다.

(7) 영업실적
인삼부문의 대표회사인 한국인삼공사는 국내경기의 침체에도 불구, 기능성제품류 등의 확장과 효과적 시장진입 통해, 매출액을 전년대비 20.7% 증가한 1조1,076억원을 기록했습니다. 회사의 수익현황은 영업이익 1,749억원(영업이익률 15.8%), 당기순이익 852억원(당기순이

익률 7.7%)로 전년대비 각각 31.1%, 23.0% 증가하였습니다.

(8) 재무상태

당사의 지난 2개 사업연도말 재무상태는 다음과 같습니다.

(단위:백만원)

구분	2016년 기말	2015년 기말	증감	
			금액	비율
자산총계	1,867,855	1,761,926	105,929	6.01%
1. 비유동자산	548,287	521,846	26,441	5.07%
(1)유형자산	286,465	291,104	-4,639	-1.59%
(2)무형자산	11,217	9,233	1,984	21.49%
(3)장기매출채권및기타채권	6,386	5,420	966	17.82%
(4)기타비유동자산	244,219	216,089	28,130	13.02%
2. 유동자산	1,319,568	1,240,080	79,488	6.41%
(1)재고자산	1,146,253	1,059,444	86,809	8.19%
(2)매출채권및기타채권	101,673	114,084	-12,411	-10.88%
(3)기타유동자산	62,119	63,105	-986	-1.56%
(4)현금및현금성자산	9,523	3,447	6,076	176.27%
자본총계	1,556,862	1,462,365	94,497	6.46%
1. 자본금	70,075	69,062	1,013	1.47%
2. 자본잉여금	111,559	93,933	17,626	18.76%
3. 적립금	1,296,607	1,233,081	63,526	5.15%
4. 이익잉여금	78,621	66,289	12,332	18.60%
부채총계	310,993	299,561	11,432	3.82%
1. 비유동부채	82,245	77,094	5,151	6.68%
2. 유동부채	228,748	222,467	6,281	2.82%
자본과 부채총계	1,867,855	1,761,926	105,929	6.01%
부채비율	20.0	20.5	-	-
자기자본비율	83.4%	83.0%	-	-

2016년말 현재 회사의 총자산은 전년대비 약 6.0% 증가한 1조 8,679억원입니다.

비유동자산은 전년대비 264억원 증가하였으며, 재고자산 868억원 증가 및 현금 및 현금성자산 61억원 증가 등으로 유동자산은 795억원 증가하였습니다. 총부채는 단기차입금, 확정급여부채, 미지급비용, 미지급법인세 등으로 전년대비 114억원 증가한 3,110억원이며, 총자본은 전년대비 6.5% 증가한 1조 5,569억원입니다. 부채비율은 전년대비 0.5%p 감소한 20.0%이며, 전년대비 단기차입금 288억 감소 등에 기인합니다. 자기자본비율은 83.4%로 0.4%p 증가하였습니다.

(9) 영업실적

당사의 지난 3개 사업년도의 영업실적에 관한 자료는 다음과 같습니다.

(단위:백만원)

구분	영업실적			전년대비 증감율	
	2016년	2015년	2014년	2016년	2015년
순매출액	1,107,646	917,786	812,795	20.7%	12.9%
매출원가	509,338	438,619	401,732	16.1%	9.2%
매출총이익	598,308	479,167	411,063	24.9%	16.6%
매출총이익률	54.0%	52.2%	50.6%	0.4%p	-0.2%p
판매비와관리비	423,418	345,815	280,956	22.4%	23.1%
영업이익	174,890	133,352	130,107	31.1%	2.5%
영업이익률	15.8%	14.5%	16.0%	0.1%p	-0.1%p
기타수익및비용	-42,019	-26,765	-3,199	57.0%	736.7%
순금융원가	-966	-891	474	8.4%	-288.0%
법인세차감전순이익	131,905	105,696	127,382	24.8%	-17.0%
법인세비용	46,696	36,439	34,206	28.1%	6.5%
당기순이익	85,209	69,256	93,176	23.0%	-25.7%
당기순이익률	7.7%	7.5%	11.5%	0.1%p	-0.6%p
기타포괄손익	-9,352	-1,347	-7,481	594.3%	-82.0%
포괄손익	75,857	67,909	85,695	11.7%	-20.8%

2016년 매출액은 전년대비 20.7% 증가한 1조 1,076억원입니다.
회사의 수익현황은 전년대비 매출증가 1,899억 등으로 영업이익 1,749억원(영업이익률 15.8%), 당기순이익 852억원(당기순이익률 7.7%)으로 전년대비 각각 31.1%, 23.0% 증가하였습니다.

(10) 유동성 및 자금조달

당사의 지난 3개 사업연도의 유동성에 관한 자료는 다음과 같습니다.

(단위 : 백만원)

	2016년	2015년	2014년
현금 및 현금성자산(주)	9,523	3,447	4,505
유동비율	576.9%	557.4%	608.9%
순차입금비율 (차입금-현금성자산)÷자본	9.5%	11.7%	8.8%

가용자금(현금 및 현금성자산)은 95억원으로 매출액 증가 등으로 전년대비 약 61억원 증가하였으며, 회사의 지급능력을 나타내는 유동비율은 576.9% 수준을 유지하고 있으며, 순차입금비율 또한 9.5%를 유지하고 있습니다. 당사의 2016년말 총차입금은 전년대비 10.8% 감소한 1,567억원으로 자기자본대비 10.1%입니다.

<부동산사업>

(1) 산업의 특성

본 산업은 부동산이 지니고 있는 자연적,인문적 특성으로 인하여 일반재화 산업과는 다른 특성을 가지고 있습니다. 토지의 자연적 특성인 고정성으로 인해 일정지역에 국한되는 국지적인 현상을 보입니다. 지역 내외로의 이동이 불가능함으로 지역 간의 수급조절이 곤란하다 할 수 있으며, 때문에 사회성, 공공성이 강조되기도 하여 많은 법적 제한을 받습니다. 또한 이러한 국지성으로 인하여 시장이 지역별/용도별/권리형태별로 세분화 될 수 있으며, 아울러 상품의 비표준화로 발생으로 더욱 복잡하고 다양한 분야의 사업형태가 존재할 수 있습니다. 부동산 공급에 있어서 계획수립, 부지확보, 건축 등 완공에 이르기까지 많은 시간을 소요하는 산업이며, 아울러 부동산 상품은 대부분 고가의 상품으로 자본의 영향력을 많이 받게 되어 공급자 측면에서의 사업비 조달, 수요자 측면에서의 상품 매입비용조달 등 자본 유용성과 밀접한 관련이 있는 산업이라고 볼 수 있습니다.

(2) 산업의 성장성

산업의 성장성은 세분화 된 분야 별로 다양하게 나타날 수 있습니다. 지역별/용도별 분리에 따라 성장성 다르게 나타날 수 있습니다. 오피스, 공장 등 기업인프라를 위한 부동산은 경기회복 및 GDP성장에 따라 꾸준한 성장세를 유지할 것으로 판단되며, 호텔 등 숙박업 시설 등은 외국관광객 증가 추이에 따라 성장세가 계속 될 것으로
예상됩니다.

(3) 경기변동의 특성 및 계절성

경기의 상승과 하락에 따라 소비자의 구매심리 및 투자심리의 변화에 민감하게 반응하며, 주택전세/매매시장과 같이 이사철 등 계절적인 영향을 받는 시장도 존재 합니다.

(4) 시장 동향

주택시장의 경우 세대구조변화, 수요층 구매력 감소로 조정국면에 들어와 있다 할 수 있으며, 오피스시장의 경우 도심 공실의 점진적 하락세 및 임대시장 안정화 추세라 할 수 있습니다. 또한 호텔의 경우 외국인 관광객의 증가, 호텔공급의 부족으로 호텔개발이 증가될 것으로 판단됩니다.

(5) 시장경쟁력

당사는 담배산업을 기반으로 한 자금여력과 개발 가능한 유휴 부지를 바탕으로 경제 하락세에도 불구하고, 오피스 및 비즈니스호텔 등 부동산금융투자, 오피스 직접개발 등 지속적 수익창출 가능 부동산 사업을 꾸준히 모색하고 있습니다. 또한 주택 분양시장에서는 회사의 신뢰도를 바탕으로 한 사업추진으로 소비자들에게 안정적인 주택구입의 기회를 제공하고 있습니다. 아울러 동대문상가 분양사업, 전주/대전/수원 주택분양사업, 미근동, 대치동 오피스 개발사업등 다수의 개발사업 경험으로 축적된 사업추진 노하우를 바탕으로, 안동주택분양사업, 대구주택분양사업, 남대문호텔개발사업 등을 추진하고 있습니다.

(6) 영업실적

부동산사업부문은 보유부지개발기반 조성, 투자/개발사업 내실화, 지속성장수익원 확보, 남대문호텔 조기안정화에 주력하였습니다. 우선 보유부지개발기반 조성과 투자/개발사업 내실화를 위해 (구)대구공장 부지는 주상복합으로 개발하여 '16년 12월 분양률 99.5%를 달성하였고, 수원개발사업 마스터플랜을 수립하여 인허가 절차를 본격적으로 진행 중에 있으며, 세종개발사업은 건설 중에 있습니다.

지속성장수익원 확보를 위해 시장 침체에도 불구하고 임차인 마케팅, 수익성 제고 노력으로 임대매출 483억원을 달성하였으며, 금융투자 사업은 오피스 및 물류창고 등에 지분 투자를 실시하여 연간 배당 334억원을 달성하였습니다.

남대문호텔은 성공적 그랜드오픈을 완료하였으며, 법인 비즈니스 고객확대를 통한 안정적 운영기반을 확보하였스니다.

<제약사업>

1) 제약산업의 특성
기본적으로 제약산업은 국민의 '건강' 및 '삶의 질'향상을 위해서 없어서는 안될 21세기형 핵심 산업입니다. 또한 내수시장에 중점을 둔 제약업종의 경우 외부요인에 의해 영향을 받는 정도가 크지 않습니다. 그럼에도 불구하고 신약개발 시 광범위한 분야의 관련지식과 복합적인 기술토대 위에 막대한 비용과 시간투여로 주요 여타 산업군에 비해 신규 진입이 어려우며, 국민건강과 동떨어질 수 없는 밀접한 산업이기 때문에 의약품의 품질유지, 수량확보, 적정가격 유지를 위해서 행정・법적인 규제관리가 이루어지는 산업입니다.

2) 제약산업의 정부정책 및 인구구조 변화에 따른 영업환경 분석
제약산업에 대한 정부 정책은 보험약가 인하 정책 지속, 저가 및 제네릭 의약품을 처방하도록 유도하는 저가구매인센티브제의 도입, 리베이트쌍벌제 등의 시행으로 약제비를 절감하고 제약기업의 R&D를 활성화하는데 초점이 맞춰지는 등 제약영업환경에 많은 변화가 진행되고 있습니다. 이처럼 제약산업은 현재 많은 시련과 도전을 받고 있는 상황으로 시장환경변화에 맞는 전략수립이 필요한 시기입니다.

국내 제약산업은 인구 고령화에 따른 만성질환 및 QOL 의약품 수요의 증가로 상당 기간 높은 성장세를 시현해 왔으나, 최근에는 리베이트 규제 강화 및 일괄 약가 인하 등 비우호적인 영업환경으로 인해 그 성장세가 둔화되고 있습니다. 그러나 특허만료에 따른 제네릭의약품 시장의 성장, 정부의 중증 질환에 대한 급여 확대, 블록버스터 품목의 집중 마케팅 등 노력으로 정부의 정책적 악재에도 불구하고 매출 및 수익성이 점차 증가되고 있습니다.

3) 경쟁요소
국내제약업체는 완제의약품 생산업체 299개, 원료의약품 생산업체는 379개로 시장규모 대비 업체수가 과다해 공급과잉 상태 및 높은 경쟁 구도가 지속되고 있는 상황입니다.(2014년 기준) 시장점유는 대형 제약사 위주로 대부분 형성되어 있어, 중소제약사의 경우 사활을 걸고 제품 개발을 위해 노력하고 있는 상태입니다.
신약개발은 차별화된 R&D 경쟁력 및 고도의 기술개발을 위해 10~15년의 오랜 기간과 대규모 투자를 필요로 합니다. 신약의 성공확률이 낮아 오리지날 의약품에서 다국적 제약사들이 대부분 강세를 나타내고 있습니다. 한편, 국내의 거대기업들마저도 원료의약품, 신약개발 및 바이오의약품 등에 진출하여 투자를 계속하고 있어 의약품시장의 경쟁은 더욱 치열한 상황

입니다. 이런 상황을 대처하고자 최근 국내 제약사들도 지속적인 R&D 투자의 결실로 대규모 기술수출 이전계약 등 신약개발에 대한 모멘텀이 활발해지고 있고, 향후 R&D 투자에 따른 국내 제약사들 간의 경쟁은 한층 격화될 양상입니다.

4) 자원조달의 특성
해당의약품의 물질특허 및 PMS제도 등으로 인해 특정 원료의 독과점 현상이 존재하며, 원료의약품의 수입의존도가 높아 환율에 따른 수익성 변동요인으로 작용하고 있습니다.

5) 관계법령 및 정부지원 및 규제
① 관계법령 : 약사법, KGMP(우수의약품 제조기준), 향정신성의약품관리법, 마약법, KGSP(우수의약품 유통관리기준) 등
② 정부지원 : 신약개발 연구지원, 선도기술 개발사업(G7프로젝트) 등
③ 정부규제 : 약제비 적정화 방안에 따른 규제 (약가연동제 시행, 최저실거래가제약가재평가 등), 허가규제요인(소포장 및 안전용기 의무화, DMF 제도, 생동성시험 강화 조치 등) 리베이트 쌍벌제의 도입 등

(6) 영업실적
매출액은 전년대비 229억, 약 13.5% 증가하였습니다.

당사의 당해사업연도와 직전사업연도의 재무상태 및 영업실적에 관한 자료는 다음과같습니다.

(단위 : 원, %)

과 목	제 55(당) 기	제 54(전) 기	증감액	비 율
자산				
비유동자산	76,624,526,145	99,890,395,165	-23,265,869,020	-23.3%
유동자산	122,729,858,698	93,804,905,522	28,924,953,176	30.8%
자산총계	199,354,384,843	193,695,300,687	5,659,084,156	2.9%
자본				
자본금	88,810,000,000	88,810,000,000	0	0.0%
자본총계	106,168,000,621	100,423,832,963	5,744,167,658	5.7%
부채				
비유동부채	50,268,323,853	51,051,452,767	-783,128,914	-1.5%
유동부채	42,918,060,369	42,220,014,957	698,045,412	1.7%
부채총계	93,186,384,222	93,271,467,724	-85,083,502	-0.1%
자본과부채총계	199,354,384,843	193,695,300,687	5,659,084,156	2.9%
매출액	193,133,853,129	170,203,311,314	22,930,541,815	13.5%
매출원가	-121,886,872,368	-105,381,544,080	-16,505,328,288	15.7%
매출총이익	71,246,980,761	64,821,767,234	6,425,213,527	9.9%
판매비와관리비	-65,792,847,216	-59,773,927,430	-6,018,919,786	10.1%
영업이익	5,454,133,545	5,047,839,804	406,293,741	8.0%
기타수익	2,923,817,824	1,723,348,283	1,200,469,541	69.7%

기타비용	-2,316,648,304	-1,425,914,162	-890,734,142	62.5%
금융수익	50,347,798	77,805,119	-27,457,321	-35.3%
금융원가	-787,473,345	-872,240,540	84,767,195	-9.7%
법인세비용차감전순이익	5,324,177,518	4,550,838,504	773,339,014	17.0%
법인세이익(비용)	-1,121,994,403	-1,164,514,171	42,519,768	-3.7%
당기순이익	4,202,183,115	3,386,324,333	815,858,782	24.1%
순확정급여부채의 재측정요소	1,541,984,543	-3,751,291,730	5,293,276,273	-141.1%
당기 총포괄이익	5,744,167,658	-364,967,397	6,109,135,055	-1673.9%
기본 및 희석주당순이익	24	19	5	26.3%

<화장품사업>

(1) 산업의 특성
화장품은 소비자의 기호와 화장습관, 유행에 매우 민감한 패션 상품입니다. 특히, 제품의 라이프사이클이 짧아 신제품 출시의 성공 여부가 매출의 주요 변수로 작용하고 있습니다. 또한, 화장품이 피부에 직접적으로 적용됨에 따라 인종, 기후 등에 따른 피부 특성, 문화적 화장 습관의 차이로 인해 국가별, 지역별로 범용화되기 어려운 점이 존재합니다. 70년대 경제 성장과 더불어 화장품 산업도 지속 성장하여 국내 화장품 시장은 1인당 소비금액 기준으로 세계 10위권을 형성하고 있으며 현재 국내 화장품 업계는 당사를 비롯해 아모레퍼시픽, LG생활건강, 토니모리 등의 국내 업체와 L'Oreal, Unilever 등의 다국적기업이 저성장 경제, 글로벌화, 유통환경의 급변 등 불확실한 경제 환경 속에서 치열한 경쟁을 지속하고 있습니다. 화장품 산업은 인종에 따른 피부특성과 화장습관의 차이로 대부분 국가에서 내수중심 산업으로 발전해 왔으나 최근 국내 화장품 사업은 한류열풍과 한국산 화장품의 인지도 상승의 영향으로 중국 및 동남아시아 시장으로의 수출형 산업으로 변화하고 있습니다.

(2) 산업의 성장성
화장품 산업은 소득의 증가와 미에 대한 인식이 중요시 되면서 무한한 성장 잠재력을 가진 미래 고부가가치 산업분야 중 하나로 평가되고 있습니다. 실제로 2008년 말부터 시작된 글로벌 금융위기에 따른 소비 위축에도 불구하고 화장품시장의 성장률은 오히려 상승하는 추세를 보이고 있습니다. 과거에는 화장품의 수요기반이 젊은 여성층으로 국한되어 있었으나 고령화 사회의 진입과 맞물려 중장년층과 남성층으로까지 확대되고 있다는 점에서 견조한 성장세를 유지할 것으로 보입니다. 주요 성장 채널로는 면세점과 온라인(모바일 포함) 유통의 성장세가 주목되고 있습니다. 국내 화장품 업체들은 신성장 동력 확보를 위해 잠재력이 높은 중국 시장에 적극적으로 진출하고 있으며 일부업체들이 의미 있는 성과를 보이면서 향후 중국시장 내 성장가능성을 높여가고 있습니다. 한편 중국을 비롯한 글로벌 화장품 시장의 수요 확대로 화장품 ODM/OEM 업체들의 고객도 확대되고 있어 이 부문 또한 향후 높은 성장세가 예상되고 있습니다.

(3) 경기변동의 특성 및 계절성
경기의 영향을 직접적으로 받는 전형적인 내수산업으로 평가되는 화장품 산업은 과거부터 민간소비 등의 국내 경제 지표와 시장 성장성이 유사한 트렌드를 보여 왔습니다. 하지만 최근에는 소비자들의 합리적 소비패턴이 주요 소비 트렌드로 부각되고 있으며 기업들의 다양한 마케팅활동과 계절에 맞는 다양한 제품 개발로 경기 상황에 비교적 비탄력적인 경향을 보이고 있습니다. 이는 화장품이 필수 소비재로 자리 잡고 있으며 소비자들의 가치소비 확대에

따른 것으로 분석되고 있습니다. 한편 전 세계적으로 지구 온난화로 인한 기후 변동으로 하절기에는 전체적인 제품 수요가 감소하는 경향을 보이고 있으며 이러한 경기 변동 및 계절적 요인을 극복할 수 있는 차별화된 컨셉의 제품 개발과 마케팅 활동이 요구되고 있습니다.

(4) 국내시장 상황
국내 화장품 시장은 백화점과 브랜드샵이 주춤하는 사이 온라인 쇼핑몰의 선전, 관광객 대상 면세점 매출 증가가 이슈인 상황입니다. 특히 새로운 유통에 대한 Needs가 높아지면서 편집샵, 멀티샵(드럭스토어) 등 다양한 유통채널이 새롭게 등장하고 있습니다. 특히 인터넷, 모바일 사용자가 늘어남에 따라 이를 기반으로 하는 소셜커머스 및 모바일 시장 성장이 돋보이고 있습니다. 모바일 쇼핑은 장소에 제약 없이 쇼핑을 할 수 있다는 점에서 맞벌이 부부 등 쇼핑 시간이 부족한 소비자와 젊은 세대를 중심으로 사용이 크게 늘어나고 있습니다. 또한 국내에서 구매할 수 없는 제품을 구매하기 위해 해외 직구를 하는 소비자가 크게 증가하고 있는 상황입니다. 이에 따라 글로벌 기업들은 자사 쇼핑몰에 한국어 안내문을 게시하는 등 해외 직구 열풍이 화제가 되고 있습니다. 온라인 환경이 PC에서 모바일로 변환되는 과정이 마무리 단계인 만큼 모바일 유통의 영향력은 해가 거듭할수록 거세질 것으로 전망되며 전통 채널인 방문판매와 백화점, 할인점은 저성장 국면에 접어들 것으로 판단되고 있습니다.

(5) 해외시장 상황
중국 화장품 시장은 2017년에도 7~8% 성장할 것으로 예상되고 있습니다. 2013년부터 폭발적인 입국 수요가 나타나고 있는 중국인 관광객이 한국 내 소비층으로 자리 잡음에 따라 당분간 한국 화장품에 대한 선호도와 인기는 지속될 것으로 전망되며 이러한 호황을 배경으로 중소화장품 업체들의 중국 진출도 더욱 가속화 될 전망입니다. 이러한 중국 시장 진출의 성패는 중국 정부의 규제와 화장품 제형에 대한 위생허가 단계 강화, 블랙마켓의 합법화 과정을 어떻게 대응하느냐에 따라 좌우될 것으로 예측되고 있습니다. 그러나 대부분의 화장품 수출이 중국 관련 비즈니스로 편중되고 있어 THAAD배치, 작년 메르스 사태와 같이 예상치 못한 리스크가 발생할 경우 큰 타격을 입을 가능성도 존재하고 있습니다. 이러한 중국 편중 수출 의존도 분산과 새로운 성장 동력 확보를 위해 각 화장품社는 'Next China'를 찾아 세계 각지로 진출하는 화장품 기업들이 증가하는 추세입니다. 최근에는 경제제재가 해제된 이란과 소득 수준 향상으로 뷰티 제품에 관심이 높아진 동남아와 남미 시장이 새롭게 부각되고 있습니다.

(6) 회사의 시장경쟁력
코스모코스는 주력 브랜드인 다나한, 플로르드망 BI 리뉴얼 및 쇼핑몰 오픈을 통해 고객 인지도 강화에 역량을 집중하였습니다. 코스모코스의 경쟁력으로는 첫째, 경쟁력있는 다양한 브랜드를 보유하여 소비자의 Needs를 반영하고 있습니다. 기존 주력 브랜드인 '다나한', '플로르드망'과 함께 16년 10월 더마코스메틱 브랜드 'VPROVE'(비프루브)를 런칭하였습니다. 'VPROVE'는 코스모코스 피부과학 연구소가 홍삼을 연구해 개발한 특화 원료와 더모 테크놀러지를 결합, 공인된 피부 임상 기관을 통해 효능과 안전까지 입증한 전문적인 한국형 더마코스메틱 브랜드로 집중 육성할 계획입니다.
둘째, 채널 별 다양한 유통망을 확보하고 있습니다. 국내 사업부문에서는 홈쇼핑, 온라인, 드럭스토어, 면세점 등 성장채널에 집중하여 유통 거점을 확대하는 동시에 해외 사업의 경우 중화권권 국가뿐만 아니라 미주, 일본등 등 유망 거래처 육성에 집중할 예정입니다.
셋째, 화장품 산업을 선도하고 있는 자체 인프라 구축을 통해 제품력을 강화하고 있습니다. R&D 역량을 확보한 연구소와 효율적인 생산 능력을 보유한 자체 공장을 통해 화장품 사업 경쟁력을 확보하며 고객 중심 경영을 실천하고 있습니다.

(6) 영업실적
화장품부문의 대표회사인 코스모코스는 2016년 다양한 저가 브랜드 출시로 인한 경쟁심화와 유통채널 다변화에도 불구하고 매출액은 전년대비 8.3% 가량 증가한 823억을 기록했습니다. 또한 비용절감등의 노력을 통해, 63억의 영업손실을 기록했습니다. 향후 글로벌 유통 확대, 원가절감 등을 통해 매출증가 및 수익성 강화에 노력할 것입니다.

5. 재무상태

2016년말과 2015년말 부문 자산 및 부채은 다음과 같습니다.

① 제 30(당) 기

(단위: 백만원)

구분	담배	인삼	부동산	기타	보고부문 합계	제거	연결합계
자산:							
보고부문자산	3,920,305	1,847,372	296,699	286,075	6,350,451	(251,128)	6,099,323
지분법적용투자자산	13,233	-	53,475	3,001	69,709	-	69,709
매각예정비유동자산	-	5,150	21,165	-	26,315	-	26,315
소계	3,933,538	1,852,522	371,339	289,076	6,446,475	(251,128)	6,195,347
공통자산							3,534,571
총자산							9,729,918
비유동자산의 취득	128,615	32,727	-	14,109	175,451	(5,321)	170,130
부채:							
보고부문부채	1,852,003	171,555	-	96,254	2,119,812	(162,960)	1,956,852
공통부채							718,175
총부채							2,675,027

※ 미배분자산 중에는 현금및현금성자산, 매도가능금융자산 및 이연법인세자산 등이포함 되어 있으며, 미배분부채 중에는 차입금, 이연법인세부채 등이 포함되어 있습니다.

② 제 29(전) 기

(단위: 백만원)

구분	담배	인삼	부동산	기타	보고부문 합계	제거	연결합계
자산:							
보고부문자산	3,920,427	1,831,157	149,522	365,152	6,266,258	(321,530)	5,944,728
지분법적용투자자산	-	-	48,800	2,721	51,521	-	51,521
매각예정비유동자산	1,542	-	-	5,150	6,692	-	6,692
소계	3,921,969	1,831,157	198,322	373,023	6,324,471	(321,530)	6,002,941
공통자산							2,583,569
총자산							8,586,510
비유동자산의 취득	145,098	55,708	-	16,671	217,477	-	217,477
부채:							

보고부문부채	1,424,838	165,732	-	84,536	1,675,106	(136,365)	1,538,741
공통부채							812,922
총부채							2,351,663

※ 미배분자산 중에는 현금및현금성자산, 매도가능금융자산 및 이연법인세자산 등이포함 되어 있으며, 미배분부채 중에는 차입금, 이연법인세부채 등이 포함되어 있습니다.

연결실체의 지난 3사업연도의 재무상태는 다음과 같습니다.

(단위 : 백만원)

구 분	제30기	제29기	제 28 기
[비유동자산]	3,204,085	3,096,253	2,987,544
· 유형자산	1,631937	1,710,135	1,672,143
· 무형자산	67,755	67,189	87,683
· 투자부동산	304,044	235,242	236,294
· 지분법적용투자자산	69,709	51,521	73,219
· 매도가능금융자산	429,993	407,178	369,982
· 기타금융자산	11	12	259
· 장기예치금	503,592	403,966	301,808
· 장기선급금	86,592	107,723	127,855
· 장기선급비용	6,057	7,064	4,622
· 장기매출채권및기타채권	69,697	74,744	86,455
· 이연법인세자산	34,698	31,479	27,224
[유동자산]	6,525,833	5,490,257	4,329,601
· 재고자산	2,214,401	2,069,635	1,933,058
· 매도가능금융자산	1,500	0	1,000
· 기타금융자산	1,824,907	1,377,494	799,074
· 선급담배소비세등	439,413	447,771	260,773
· 매출채권및기타채권	1,253,360	1,197,803	974,889
· 선급금	69,353	75,700	68,467
· 선급비용	23,110	17,000	16,859
· 현금및현금성자산	673,473	298,162	275,055
· 매각예정비유동자산	26,316	6,692	426
자산총계	9,729,918	8,586,510	7,317,145
[비유동부채]	542,033	520,963	571,329
· 장기차입금	115,953	102,242	128,965
· 장기매입채무및기타채무	32,036	2,7941	49,308
· 장기선수금	9,877	10,390	14,587
· 확정급여부채	118,014	117,559	127,663
· 충당부채	4,703	2,766	2,871
· 이연법인세부채	261,450	260,065	247,935

[유동부채]	2,132,994	1,830,701	1,092,660
・단기차입금	136,599	206,373	141,861
・유동성장기차입금	617	19,159	1,218
・매입채무및기타채무	610,820	573,870	471,964
・선수금	9,556	28642	37,526
・당기법인세	210,213	224,836	180,809
・미지급담배소비세등	1,165,189	777,821	259,282
부채총계	2,675,027	2351,664	1,663,989
[자본금]	954,959	954,959	954,959
[기타자본잉여금]	6,477	Δ22	5,333
[자기주식]	Δ328,157	Δ337,062	Δ339,059
[자기주식처분이익]	513,776	494,648	492,032
[적립금]	4,294,762	3,702,553	3,424,607
[이익잉여금]	1,552,633	1,363,663	1,051,061
[지배기업 소유주지분]	6,994,450	6,178,739	5,588,933
[비지배지분]	60,442	56,107	64,222
자본총계	7,054,892	6,234,846	5,653,155
매출액	4,468,856	4,134,035	4,101,425
영업이익	1,468,834	1,366,335	1,196,918
법인세비용차감전순이익	1,571,030	1,429,858	1,146,963
당기순이익	1,203,742	1,046,154	800,412
・지배기업 소유주지분	1,210,187	1,047,221	809,277
・비지배기업 소유주지분	Δ6,445	Δ1,066	Δ8,865
포괄손익	1,203,841	1,015,684	731,799
・지배기업 소유주지분	1,209,463	1,018,604	742,203
・비지배기업 소유주지분	Δ5,621	Δ2,920	Δ10,404
기본및희석주당이익(원)	9,592	8,314	6,428
연결에 포함된 회사수	26	25	24

[Δ는 부(-)의 수치임]

(단위: 백만원)

구 분	2016년	2015년	2014년	증 감 (16년 vs. 15년)	증 감 율 (16년 vs. 15년)
매출액	4,468,856	4,134,035	4,101,425	334,821	8.1%
매출원가	1,774,287	1,604,612	1,814,251	169,675	10.6%
매출총이익	2,694,568	2,529,423	2,287,174	165,145	6.5%
판매비와관리비	1,225,735	1,163,088	1,090,256	62,647	5.4%
영업이익	1,468,834	1,366,335	1,196,918	102,499	7.5%
기타수익	131,125	118,046	89,635	13,079	11.1%

기타비용	100,174	134,169	186,945	Δ33,995	-25.3%
금융수익	70,694	87,577	58,563	Δ16,883	-19.3%
금융원가	14,106	8,597	10,012	5,509	64.1%
관계기업의 당기순손익에 대한 지분 증가	15,136	15,137	3,245	Δ1	0%
관계기업의 당기순손익에 대한 지분 감소	479	14,472	4,440	Δ13,993	-96.7%
법인세비용차감전순이익	1,571,030	1,429,858	1,146,963	141,172	9.9%
법인세비용	367,288	383,703	346,551	Δ16,415	-4.3%
당기순이익	1,203,742	1,046,154	800,412	157,588	15.1%
기타포괄손익	99	Δ30,470	Δ68,613	30,569	-
총포괄이익	1,203,841	1,015,684	731,799	188,157	18.5%
주당이익(원)	9,592	8,314	6,428	1,278	15.4%

- 2016년말 현재 총자산은 9조7,299억원으로 전년대비 1조1,434억원 증가하였습니다. 유동자산은 현금 및 현금성 자산, 재고자산 및 매출채권 증가 등으로 1조160억원 증가한 6조4,995억원이며, 비유동자산은 투자부동산 및 장기예치금의 증가로 전년대비 1,078억원이 증가한 3조2,041억원입니다.
- 부채는 미지급담배소비세의 증가 등으로 인해 전년대비 3,234억원 증가한 2조6,750억원입니다.
- 자본은 적립금 증가 등으로 전년대비 8,200억원 증가한 7조549억원입니다.

6. 유동성, 중요한 자금조달 및 자금의 지출

가. 유동성에 관한 사항

연결실체의 당기말 2조 5,000억원의 유동자금을 보유하고 있습니다. 상기 유동자금은 i) 현금 및 현금성자산, ii) 기타금융자산, iii)유동매도가능금융자산을 모두 포함한 금액이며 전기말 유동자금 1조 6,757억원 대비 8,243억원 증가하였습니다.

<유동자산>

현금및현금성자산과 기타금융자산

(1) 당기말과 전기말 현재 현금및현금성자산의 구성내역은 다음과 같습니다.

(단위: 백만원)		
구분	제 30(당) 기	제 29(전) 기
보유현금	1,243	2,788
요구불예금	216,747	149,805
단기투자자산	455,483	145,569
합계	673,473	298,162

(2) 당기말과 전기말 현재 기타금융자산의 구성내역은 다음과 같습니다.

(단위: 백만원)				
구분	제 30(당) 기		제 29(전) 기	
	유동	비유동	유동	비유동
정기예금	113,450	-	120,141	-
양도성예금	41,450	-	31,406	-
금전신탁	1,670,007	-	1,225,947	-
당좌개설보증금	-	11	-	12
합계	1,824,907	11	1,377,494	12

(3) 당기말과 전기말 현재 매도가능금융자산의 구성내역은 다음과 같습니다.

(단위: 백만원)		
구분	제 30(당) 기	제 29(전) 기
유동	1,500	-
비유동	429,993	407,178
합계	431,493	407,178

<차입금>

당기말 차입금은 2,532억원으로 전기말대비 746억원이 감소하였습니다.

(1) 당기말과 전기말 현재 단기차입금의 내역은 다음과 같습니다.

(단위: 백만원)				
구분	차입처	연이자율	제 30(당) 기	제 29(전) 기
금융기관차입금	(주)국민은행 외	1.92%~2.40%	58,000	23,469
	(주)하나은행	3.00%	8,000	13,500
	(주)하나은행	3M LIBOR + 1.30%	6,610	44,252
	KDB산업은행	2.10%~2.62%	39,239	100,000
	PT Bank Woori Saudara	10.66%	2,694	2,550
수요자금융(*)	농협은행(주) 외	6.09% 등	22,056	22,602
합계			136,599	206,373

(*) 연결회사는 농협은행(주) 등의 금융기관과 수요자금융약정을 체결하고 있는바, 소매점의 매출채권을 금융기관으로부터 대납받고 있으며, 그 대납액에 대해서 금융기관에 지급보증을 제공하고 있습니다.

(2) 당기말과 전기말 현재 장기차입금의 내역은 다음과 같습니다.

(단위: 백만원)					
구분	차입처	만기	연이자율	제 30(당) 기	제 29(전) 기
금융기관차입금	농협은행(주)	2021.03.30	0.00%	44,443	34,514
	(주)하나은행	2017.03.31	1.62%	75	1,936

	(주)국민은행	2023.09.11	2.35%~2.90%	13,000	13,000
	KDB산업은행	2021.11.18	2.33%~2.88%	5,950	-
전환상환우선주(*1)				35,340	53,340
상환우선주(*2)				17,762	18,611
합계				116,570	121,401
연결재무상태표:					
유동성				617	19,159
비유동성				115,953	102,242
합계				116,570	121,401

(*1) 당기말 현재 전환상환우선주의 내역은 다음과 같습니다.

발행회사	Renzoluc Pte, Ltd.
발행일	2012년 9월 14일
발행금액	35,340백만원
장부금액	35,340백만원
존속기간	큐씨피2011코퍼릿파트너쉽사모투자전문회사("PEF") 설립일로부터 최대 10년
보통주전환권	발행일로부터 5년 이후 존속기간내 보통주 6,978,948주로 전환 가능
상환청구권	PEF의 존속기간이 만료하기 전 270일 전부터 상환요구 가능

(*2) 당기말 현재 상환우선주의 내역은 다음과 같습니다.

발행회사	K-Q HongKong I, Limited
발행일	2012년 8월 8일, 2012년 9월 20일, 2012년 12월 13일
발행금액	17,762백만원
장부금액	17,762백만원
존속기간	PEF의 설립일로부터 최대 10년
상환청구권	PEF의 존속기간이 만료하기 전 270일 전부터 상환요구 가능

연결회사는 전기 중 (주)코스모코스가 발행한 전환상환우선주를 조기상환하였는바, 이와 관련하여 채무상환이익 11,962백만원과 기타자본잉여금 (-)5,483백만원을 인식하였습니다.

(3) 연결회사는 차입금에 대하여 주석 15에서 설명하는 바와 같이, 담보를 제공하고 있습니다.

7. 부외부채

우발채무와 약정사항 내역은 [각사업부문별 X.그 밖에 투자자 보호를 위하여 필요한 사항-우발채무 등]을 참조하시기 바랍니다.

8. 회사의 회계정책

당기말 현재 회사의 회계정책은 [III. 재무에 관한 사항-연결재무정보 이용상의 유의점]을 참조하시기 바랍니다.

9. 위험관리정책

당기말 현재 연결실체가 보유하고 있는위험관리 정책은[Ⅱ.사업의내용의 각 보고부문별-시장위험과 위험관리]을 참조하시기 바랍니다.

VI. 이사회 등 회사의 기관에 관한 사항

1. 이사회에 관한 사항

가. 이사회의 구성 개요

사업보고서 작성기준일(16.12.31) 현재 당사의 이사회는 2명의 사내이사, 6명의 사외이사 등 총 8명의 이사로 구성되어 있습니다. 또한 이사회 내에 전략위원회, 투자/성장위원회, 평가위원회, 감사위원회의 4개의 상설 소위원회와 사외이사후보추천위원회, 사내이사후보자격심사위원회, 사장후보추천위원회 등의 비상설 소위원회들이 있습니다.

☞ 각 이사의 주요 이력 및 업무분장은 제 8장 임원의 현황을 참조하시기 바랍니다.

나. 주요 의결사항 등

회차	개최일자	의 안 내 용	가결여부	사외이사의 성명(출석률)								
				김득휘 (출석률 100%)	조규하 (출석률 100%)	송업교 (출석률 100%)	이준규 (출석률 100%)	최경원 (출석률 100%)	손태규 (출석률 100%)	윤해수 (출석률 100%)	고상곤 (출석률 87%)	이은경 (출석률 93%)
				찬 반 여 부								
1	1.21	의결1호 : 제29기(2015년) 재무제표(연결 및 별도)	원안의결	찬성	찬성	찬성	찬성	찬성	찬성	해당무	해당무	해당무
		의결2호 : 제29기 이익잉여금처분계산서	원안의결	찬성	찬성	찬성	찬성	찬성	찬성			
		의결3호 : 제29기 영업보고서	원안의결	찬성	찬성	찬성	찬성	찬성	찬성			
		보고1호 : 내부회계관리제도 운영실태	원안접수	-	-	-	-	-	-			
		보고2호 : 내부회계관리제도 운영실태 평가결과	원안접수	-	-	-	-	-	-			
2	1.21	의결1호 : 사내이사의 보수지급규정 개정(안)	보 류	보류	보류	보류	보류	보류	보류			
3	1.28	의결1호 : 사내이사의 보수지급규정 개정(안)	수정의결	찬성	찬성	찬성	찬성	찬성	찬성			
4	2.18	의결1호 : 정관 개정(안)	원안의결	찬성	찬성	찬성	찬성	찬성	찬성			
		의결2호 : 이사회규정 개정(안)	원안의결	찬성	찬성	찬성	찬성	찬성	찬성			
		의결3호 : 감사위원회운영규정 개정(안)	수정의결	찬성	찬성	찬성	찬성	찬성	찬성			
		의결4호 : 사외이사후보추천위원회 구성(안)	의 결	찬성	찬성	찬성	찬성	찬성	찬성			
		의결5호 : 사내이사후보자격심사위원회 구성(안)	의 결	찬성	찬성	찬성	찬성	찬성	찬성			
5	2.29	의결1호 : 사내이사 후보동의(안)	원안의결	찬성	찬성	찬성	찬성	찬성	찬성			
		의결2호 : 이사의 연간보수한도액 책정(안)	원안의결	찬성	찬성	찬성	찬성	찬성	찬성			
6	2.29	의결1호 : 감사위원회 위원 후보 추천(안)	의 결	찬성	찬성	찬성	찬성	찬성	찬성			
		의결2호 : 제29기 정기주주총회 개최(안)	원안의결	찬성	찬성	찬성	찬성	찬성	찬성			
7	4.5	협의1호 : 이사회 현안사항 협의(안)	보 류	해당무	해당무	보류	보류	보류	보류	보류	보류	보류
8	4.7	의결1호 : KT&G생명과학 출자지분 처분(안)	원안의결			찬성	찬성	찬성	찬성	찬성	불참	찬성
		의결2호 : 이사 현안 논의(안)	보 류			보류	보류	보류	보류	보류	불참	보류
9	4.20	협의1호 : 현안사항 협의	협 의			협의	협의	협의	협의	협의	협의	협의
10	4.21	의결1호 : 이사회 의장 선임(안)	의 결			찬성	찬성	찬성	찬성	찬성	찬성	찬성
		의결2호 : 이사회 내 위원회 위원 및 위원장 선임(안)	의 결			찬성	찬성	찬성	찬성	찬성	찬성	찬성
		보고1호 : 제30기(2016년) 1/4분기 결산	원안접수			-	-	-	-	-	-	-
11	6.23	의결1호 : 명동 스카이파크호텔 매입(안)	보 류			보류	보류	보류	보류	보류	보류	보류
12	6.23	협의1호 : 회사 당면 현안의 건	보 류			보류	보류	보류	보류	보류	보류	보류
13	7.5	의결1호 : 명동 스카이파크호텔 매입(안)	부 결			반대	반대	반대	반대	반대	반대	반대
		보고1호 : 감사위원회 감사 진행 현황	원안접수			-	-	-	-	-	-	-
14	7.5	협의1호 : 회사 당면 현안의 건	보 류			보류	보류	보류	보류	보류	불참	보류

15	7.21	보고1호 : 제30기(2016년) 반기 결산	원안접수			-	-	-	-	-	-	-
16	9.29	의결1호 : KGC라이프앤진 현물출자(안)	원안의결			찬성	찬성	찬성	찬성	찬성	찬성	찬성
		의결2호 : KT&G장학재단 기본재산 출연 및 자기주식 처분(안)	원안의결			찬성	찬성	찬성	찬성	찬성	찬성	찬성
		보고1호 : KT&G 중장기 사회공헌 추진계획(안)	원안접수			-	-	-	-	-	-	-
17	10.27	보고1호 : 제30기(2016년) 3분기 결산	원안접수			-	-	-	-	-	-	-
		의결1호 : KT&G 동반성장협력 대출펀드 예탁기간 연장(안)	원안의결			찬성	찬성	찬성	찬성	찬성	찬성	찬성
18	11.24	의결1호 : 렌졸룩 대여금 연장(안)	원안의결			찬성	찬성	찬성	찬성	찬성	찬성	불참
		의결2호 : KT&G생명과학 출자지분 처분가액 변경(안)	원안의결			찬성	찬성	찬성	찬성	찬성	찬성	불참
		협의1호 : 이사 현안사항 협의	협 의			협의	협의	협의	협의	협의	협의	불참
19	12.5	협의1호 : 이사 현안사항 협의	협 의			협의	협의	협의	협의	협의	협의	협의
20	12.9	보고1호 : 중장기 경영전략 및 2017년 사업계획	원안접수			-	-	-	-	-	-	-
		의결1호 : 2017년 예산(안)	원안의결			찬성	찬성	찬성	찬성	찬성	찬성	찬성
		의결2호 : 2016년 이사회활동 평가계획(안)	원안의결			찬성	찬성	찬성	찬성	찬성	찬성	찬성
21	12.15	협의1호 : 2016년 12월 15일 제21차 이사회 연기 요청	협 의			협의	협의	협의	협의	협의	협의	협의

※ 제29기 정기주주총회('16.3.18)에서 김득휘・조규하 사외이사가 임기만료로 퇴임하였고 윤해수・고상곤・이은경 사외이사가 선임되었습니다.
※ 2016.12.15 일신상의 사유로 손태규 이사가 중도퇴임하였습니다.

다. 이사회내 위원회

(1) 이사회내의 위원회 구성현황
당기보고서 작성기준일(16.12.31) 현재 감사위원회를 제외한 이사회 내 위원회로는 전략위원회, 투자성장위원회, 평가위원회가 있습니다.

위원회명	구성	소속 이사명	설치목적 및 권한사항	비 고
전략 위원회	사외이사 2명 사내이사 2명	-사외이사: 송업교, 최경원 -사내이사: 백복인, 김흥렬	- 기업이념, 비전, 철학 등 기업정체성에 대한 사전심의 - 중장기 종합경영계획에 대한 사전심의 - 예산안에 대한 사전심의 - 이사윤리행동 강령 및 기업 윤리정책 입안에 대한 사전심의 - 정관 및 이사회규정개정에 대한 사전심의 - 이사회 및 위원회 운영기준 및 개선에 관한 사항 - 종업원·소비자 등 회사의 주요 이해관계자에 관한 중요한 사항의 의결 - 법적/제도적 주요 경영 리스크 점검 및 대책 수립	-
투자성장 위원회	사외이사 3명 사내이사 2명	-사외이사 : 윤해수, 고상곤, 이은경 -사내이사 : 백복인, 김흥렬	- 지점의 설치·이전 및 폐지에 대한 의결 - 500억원 이상의 고정자산의 취득과 처분(단, 자본금 10% 이상은 사전심의) - 500억원 이상의 신규 시설투자, 시설증설 또는 별도 공장의 신설(단, 자본금의 10% 이상은 사전심의) - 200억원 이상의 타법인 출자 및 출자지분의 처분(단, 자본금의 5% 이상은 사전심의) - 200억원 이상의 해외직접투자 및 해외법인의 현지금융에 대한 지급보증(단, 자본금의 5% 이상은 사전심의) - 100억원을 초과하는 타인을 위한 담보제공 및 채무보증, 채무인수, 대여금, 면제(단, 자본금 5% 이상은 사전심의) - 자기자본의 10% 이상의 차입(단, 자기자본의 25% 이상은 사전심의) - 주식관련 명의개서 대리인 선임 및 주주명부 폐쇄에 관한 사항 - 주요 성장사업의 발굴 - 투자사업에 대한 사후점검 및 리스크관리 - 사회공헌활동의 발굴 및 예산승인시 포함되지 않은 5억원 초과 10억원 이하 사회공헌활동 의결(단, 10억원 초과시는 사전심의) - 독점규제및공정거래에관한 법률상의 내부거래에 대한 사전심의(거래금액 50억원 이상)	-

평가 위원회	사외이사 4명	-사외이사 : 최경원, 송업교, 이준규, 윤해수	- 경영임원의 보수 및 퇴직금에 관한 규정과 직원의 퇴직금에 관한 규정 - 예산의 증가를 수반하는 직원의 보수에 관한 규정 - 사장후보 심사기준 결정 - 사장후보와 체결할 경영목표 등에 대한 계약조건 결정 - 사장과 사내이사의 보수 및 퇴직금에 관한 사항 사전심의 - 사장의 요청에 의한 경영계약서상의 경영평가지표와 가중치의 변경에 대한 의결 - 사장의 경영평가 및 보상에 대한 의결 - 사장의 계량 및 비계량지표 실적의 점검 및 조정	-

(2) 이사회내의 위원회 활동내역

(가) 평가위원회

위원회명	개최일자	의안내용	가결여부	위원회 위원의 성명(출석률)						
				김득휘 (100%)	조규하 (100%)	송업교 (100%)	최경원 (100%)	손태규 (100%)	이준규 (100%)	윤해수 (100%)
				찬 반 여 부						
평가위원회	1.21	의결1호 : CEO 경영계약서 수정(안) 의결2호 : CEO 단・장기경영목표 설정(안)	보 류 원안의결	보류 찬성	보류 찬성	보류 찬성	보류 찬성	보류 찬성	해당무	해당무
	1.28	의결1호 : CEO 경영계약서 수정(안) 의결2호 : 2015년도 단기경영평가(안) 의결3호 : 2015년도 장기경영평가(안)	수정의결 의 결 의 결	찬성 찬성 찬성	찬성 찬성 찬성	찬성 찬성 찬성	찬성 찬성 찬성	찬성 찬성 찬성		
	8.18	의결1호 : 경영임원보수지급규정 개정 및 기본연봉 결정(안)	원안의결	해당무	해당무	찬성	찬성	해당무	찬성	찬성

※ 제10차 이사회('16.4.21)에서 최경원 이사가 평가위원장으로 선임 되었습니다.

(나) 투자성장위원회

위원회명	개최일자	의안내용	가결여부	위원회 위원의 성명(출석률)						
				김득휘 (100%)	송업교 (100%)	백복인 (100%)	윤해수 (100%)	고상곤 (100%)	이은경 (100%)	김흥렬 (100%)
				찬 반 여 부						
투자·성장 위원회	1.21	의결1호 : 지점의 이전	원안의결	찬성	찬성	찬성	해당무	해당무	해당무	해당무
	6.22	심의1호 : 명동 스카이파크호텔 매입(안)	원안의결 (이사회상정)	해당무	해당무	찬성	찬성	찬성	찬성	찬성
	7.21	보고1호 : 길림한정인삼유한공사에 대한 KT&G-국민연금공동투자금 회수 관련 보고 의결1호 : 지점의 이전(안)	원안접수 원안의결			- 찬성	- 찬성	- 찬성	- 찬성	- 찬성
	12.9	의결1호 : 지점의 이전(안)	원안의결			찬성	찬성	찬성	찬성	찬성

※ 제10차 이사회('16.4.21)에서 백복인 이사가 투자·성장위원장으로 선임 되었습니다.

(다) 전략위원회

위원회명	개최일자	의안내용	가결여부	위원회 위원의 성명(출석률)				
				송업교 (100%)	최경원 (100%)	손태규 (100%)	백복인 (100%)	김흥렬 (100%)
				찬 반 여 부				
전략위원회	12.1	심의1호 : 중장기 경영전략 및 2016년 사업계획	원안의결 (이사회상정)	찬성	찬성	찬성	찬성	찬성

		심의2호 : 2017년 예산(안)	원안의결 (이사회상정)	찬성	찬성	찬성	찬성	찬성

※ 당사규정에 의거, 전략위원회 위원장은 당해 이사회 의장으로 함 (송업교 이사)

(라) 사내이사후보자격심사위원회

위원회명	개최일자	의안내용	가결여부	위원회 위원의 성명(출석률)			
				송업교 (100%)	이준규 (100%)	최경원 (100%)	손태규 (100%)
				찬 반 여 부			
사내이사후보자격심사위원회	2. 18	의결1호 : 사내이사후보자격심사위원회위원장 선임(안)	의 결	찬성	찬성	찬성	찬성
		의결2호 : 사내이사후보 자격심사 기준(안)	원안의결	찬성	찬성	찬성	찬성
	2. 25	의결1호 : 사내이사후보 자격심사(안)	원안의결	찬성	찬성	찬성	찬성

※ 제1차 사내이사후보자격심사위원회('16.2.18)에서 송업교 이사가 사내이사후보자격심사위원장으로 선임 되었습니다.

라. 이사의 독립성

회사는 독립적이며 전문성을 지닌 사외이사 추천을 위해 법령 및 기업지배구조 모범규준의 권고사항(사외이사가 총위원수의 과반수 이상이 되도록 구성)을 준수하여 사외이사후보추천위원회를 구성·운영하고 있습니다. (회사정관 34조 5에 의거, 사외이사후보추천위원회의 구성은 3인 이상의 이사로 구성하며, 위원회의 기능(권한사항)은 사외이사 후보의 자격심사 및 추천, 기타 이사회에서 위임한 사항입니다.)

또한, 사외이사후보추천위원회가 사외이사 후보를 물색하는 것에 대한 독립성 시비 가능성을 차단하기 위해 후보 물색 및 인력 Pool 제공은 외부전문 서치펌에서 수행하며, 사외이사후보추천위원회는 이 후보자 Pool 중에서 자격심사를 거쳐 최적격자만 최종 추천함으로써 후보추천과정부터 투명성과 공정성을 최대한 확보하고 있습니다. 제29기 정기주주총회('16.3.18)를 위해 구성되었던 사외이사후보추천위원회 구성현황은 아래와 같습니다.

성 명	사외이사 여부	비 고
송 업 교	O	당사는 '사외이사가 사외이사후보추천위원회 총원의 2분의1이상이 되어야 하는 법인'에 해당되며 동 조건을 충족함
이 준 규	O	
최 경 원	O	
손 태 규	O	

※ 2016 사외이사후보추천위원회 개최실적

위원회명	개최일자	의안내용	가결여부	위원회 위원의 성명(출석률)			
				송업교 (100%)	이준규 (100%)	최경원 (100%)	손태규 (100%)
				찬 반 여 부			
사외이사후보추천위원회	2. 18	의결1호 : 사외이사후보추천위원회 위원장 선임(안)	의 결	찬성	찬성	찬성	찬성
		의결2호 : 사외이사후보 추천기준(안)	원안의결	찬성	찬성	찬성	찬성

		의결3호 : 사외이사후보물색을 위한 전문서치펌 선정(안)	의 결	찬성	찬성	찬성	찬성
	2. 25	의결1호 : 사외이사 후보선정 및 추천(안)	보 류	보류	보류	보류	보류
	2. 26	의결1호 : 사외이사 후보선정 및 추천(안)	보 류	보류	보류	보류	보류
	2. 29	의결1호 : 사외이사 후보선정 및 추천(안)	의 결	찬성	찬성	찬성	찬성

※ 제1차 사외이사후보추천위원회('16.2.18)에서 송업교 이사가 사외이사후보추천위원장으로 선임 되었습니다.

2. 감사제도에 관한 사항

가. 감사위원회에 관한 사항

당사는 경영진에 대한 적절한 감독과 지원 및 재무정보의 투명성·신뢰성 제고를 위해 감사위원회를 별도로 설치하여 내부감사기구의 독립성 및 역할을 강화하고 있습니다.

(1) 감사위원회 위원의 인적사항 및 사외이사 여부
당기보고서 작성기준일(16.12.31) 현재 감사위원회는 총 3명(이준규, 이은경, 고상곤)의 사외이사로 구성되어 있으며, 주요경력 및 인적사항에 대해서는 제8장 임원의 현황을 참조하시기 바랍니다.

(2) 감사위원회 위원의 독립성
상기 이사의 독립성과 동일합니다.

(3) 감사위원회의 활동
- 이사회 참석 의견제시

회 차	개최일자	의 안 내 용	가결여부	비 고 (참석인원)
1	1.21	의결1호 : 제29기(2015년) 재무제표(연결 및 별도) 의결2호 : 제29기 이익잉여금처분계산서 의결3호 : 제29기 영업보고서 보고1호 : 내부회계관리제도 운영실태 보고2호 : 내부회계관리제도 운영실태 평가결과	원안의결 원안의결 원안의결 원안접수 원안접수	사외:6 사내:1
2	1.21	의결1호 : 사내이사의 보수지급규정 개정(안)	보 류	사외:6 (사외이사회)
3	1.28	의결1호 : 사내이사의 보수지급규정 개정(안)	수정의결	사외:6 (사외이사회)
4	2.18	의결1호 : 정관 개정(안) 의결2호 : 이사회규정 개정(안) 의결3호 : 감사위원회운영규정 개정(안) 의결4호 : 사외이사후보추천위원회 구성(안) 의결5호 : 사내이사후보자격심사위원회 구성(안)	원안의결 원안의결 수정의결 의 결 의 결	사외:6 사내:1
5	2.29	의결1호 : 사내이사 후보동의(안) 의결2호 : 이사의 연간보수한도액 책정(안)	원안의결 원안의결	사외:6 (사외이사회)

6	2.29	의결1호 : 감사위원회 위원 후보 추천(안) 의결2호 : 제29기 정기주주총회 개최(안)	의 결 원안의결	사외:6 사내:1
7	4.5	협의1호 : 이사회 현안사항 협의(안)	보 류	사외:7 사내:0
8	4.7	의결1호 : KT&G생명과학 출자지분 처분(안) 의결2호 : 이사 현안 논의(안)	원안의결 보 류	사외:6 사내:2
9	4.20	협의1호 : 현안사항 협의	협 의	사외:7 사내:2
10	4.21	의결1호 : 이사회 의장 선임(안) 의결2호 : 이사회 내 위원회 위원 및 위원장 선임(안) 보고1호 : 제30기(2016년) 1/4분기 결산	의 결 의 결 원안접수	사외:7 사내:2
11	6.23	의결1호 : 명동 스카이파크호텔 매입(안)	보 류	사외:7 사내:2
12	6.23	협의1호 : 회사 당면 현안의 건	보 류	사외:7 사내:2
13	7.5	의결1호 : 명동 스카이파크호텔 매입(안) 보고1호 : 감사위원회 감사 진행 현황	부 결 원안접수	사외:7 사내:2
14	7.5	협의1호 : 회사 당면 현안의 건	보 류	사외:6 사내:2
15	7.21	보고1호 : 제30기(2016년) 반기 결산	원안접수	사외:7 사내:2
16	9.29	의결1호 : KGC라이프앤진 현물출자(안) 의결2호 : KT&G장학재단 기본재산 출연 및 자기주식 처분(안) 보고1호 : KT&G 중장기 사회공헌 추진계획(안)	원안의결 원안의결 원안접수	사외:7 사내:2
17	10.27	보고1호 : 제30기(2016년) 3분기 결산 의결1호 : KT&G 동반성장협력 대출펀드 예탁기간 연장(안)	원안접수 원안의결	사외:7 사내:2
18	11.24	의결1호 : 렌졸룩 대여금 연장(안) 의결2호 : KT&G생명과학 출자지분 처분가액 변경(안) 협의1호 : 이사 현안사항 협의	원안의결 원안의결 협의	사외6 사내:2
19	12.5	협의1호 : 이사 현안사항 협의	협의	사외:7 사내:2
20	12.9	보고1호 : 중장기 경영전략 및 2017년 사업계획 의결1호 : 2017년 예산(안) 의결2호 : 2016년 이사회활동 평가계획(안)	원안접수 원안의결 원안의결	사외:7 사내:2
21	12.15	협의1호 : 2016년 12월 15일 제21차 이사회 연기 요청	협의	사외:7 사내:2

- 감사위원회 개최 및 부의안건 의결

위원회명	개최일자	의안내용	가결여부	위원회 위원의 성명(출석률)				
				조규하 (100%)	이준규 (100%)	손태규 (100%)	고상곤 (80%)	이은경 (100%)
				찬 반 여 부				

감사위원회	1.20	심의1호 : 제29기 재무제표(연결 및 별도)	원안의결(이사회상정)	찬성	찬성	찬성	해당무	해당무
		심의2호 : 제29기 이익잉여금처분계산서	원안의결(이사회상정)	찬성	찬성	찬성		
		심의3호 : 제29기 영업보고서	원안의결(이사회상정)	찬성	찬성	찬성		
		보고1호 : 내부회계관리제도 운영실태	원안접수	-	-	-		
		의결1호 : 내부회계관리제도 운영실태 평가(안)	원안의결	찬성	찬성	찬성		
		의결2호 : 내부감시장치에 대한 감사위원회 의견서(안)	원안의결	찬성	찬성	찬성		
		보고2호 : 2015년 4/4분기 내부감사결과	원안접수	-	-	-		
		보고3호 : 2016년도 감사계획	원안접수	-	-	-		
	2.29	의결1호 : 제29기 정기주주총회 의안심사(안)	원안의결	찬성	찬성	찬성		
		의결2호 : 2015 사업연도 감사보고서(안)	원안의결	찬성	찬성	찬성		
	3.29	의결1호 : 외부전문가 자문(조사) 추진(안)	원안의결	해당무	찬성	찬성	찬성	찬성
	4.20	의결1호 : 감사위원회 위원장 선임(안)	의 결		찬성	찬성	찬성	찬성
		보고1호 : 제30기(2016년) 1/4분기 결산	원안접수		-	-	-	-
		보고2호 : 2016년 1/4분기 내부감사결과	원안접수		-	-	-	-
	5.19	보고1호 : 제4차 감사위원회 요청자료 보고	원안접수		-	-	-	-
	6.2	보고1호 : 제4차 감사위원회 요청자료 보고	원안접수		-	-	-	-
	6.22	보고1호 : 홍보실, 사회공헌실 예산집행내역	원안접수		-	-	-	-
		보고2호 : CR본부 수시감사 실행계획	원안접수		-	-	-	-
	7.20	보고1호 : 제30기(2016년) 반기 결산	원안접수		-	-	-	-
		보고2호 : 2016년 2/4분기 내부감사결과	원안접수		-	-	-	-
		보고3호 : 감사위원회 요청사항에 대한 진행현황 및 개선계획	원안접수		-	-	-	-
	8.11	보고1호 : 2016년 3/4분기 수시감사 진행사항 결과	원안접수		-	-	-	-
	9.7	의결1호 : 내부감사부서 책임자 임명 동의(안)	원안의결		찬성	찬성	찬성	찬성
	10.26	보고1호 : 제30기(2016년) 3/4분기 결산	원안접수		-	-	-	-
		보고2호 : 2016년 3/4분기 내부감사결과	원안접수		-	-	-	-
	12.16	의결1호 : 감사위원회 위원장 선임(안)	의 결		찬성	해당무	불참	찬성

※ 제4차 감사위원회('16.4.20)에서 손태규 이사가 감사위원장으로 선임 되었습니다.
※ 손태규 감사위원장의 일신상의 이유에 의하여 사임('16.12.15)함에 따라 제12차 감사위원회('16.12.16)에서 이준규 이사가 감사위원장으로 선임 되었습니다.

(4) 준법지원인에 관한 사항

1.준법지원인	성명	이승준
	생년월일	1973년 6월
	최종학력	연세대학교 법과대학 법학과 졸업 서울대학교 전문법학 연구과정 수료
	현직	케이티앤지 경영정책실장 ('16.08~)
	주요경력	'99.12 제41회 사법시험 합격 '02.02 사법연수원 수료 (제31기) '02.03 법무법인 대유 소속 변호사 '03.04 법무법인 영진 구성원 변호사 '05.05 케이티앤지 사내변호사 '12.04 케이티앤지 준법지원인 '16.08 케이티앤지 경영정책실장
2. 이사회 결의일		2015.04.23 (재선임)
3. 임기 만료일		2018.04.22 이후 최초로 개최되는 이사회일
4. 결격요건		해당사항 없음

3. 주주의 의결권 행사에 관한 사항

가. 집중투표제의 채택여부

회사는 2001년 3월 23일 정기주총시, 정관변경을 통해 집중투표제를 도입하였습니다. 회사의 의결권 있는 발행주식총수의 100분의 1 이상의 주식을 보유한 주주에게 집중투표 방법에 의한 이사선임 청구 권리가 있으며, 동 권리를 행사하고자 하는 주주는 주주총회일(정기총회의 경우 직전연도의 정기주총일) 6주전까지 서면 또는 전자문서로 회사에 청구해야 합니다.

※ 관련 법령 : 상법 제542조의 7 및 상법시행령 제12조

VII. 주주에 관한 사항

1. 주주에 관한사항

가. 최대주주 및 특수관계인의 주식소유 현황

2016년 12월 31일 현재 당사의 최대주주는 국민연금공단이며 지분율은 8.71% 입니다. 국민연금공단은 국민연금법 제24조에 의거하여 1987년 9월 18일에 설립되었으며 국민의 노령, 장애 또는 사망에 대하여 연금급여를 실시함으로써 국민의 생활 안정과복지 증진에 이바지하는 것을 목적으로 하고 있습니다.

국민연금공단의 주요 업무는 다음과 같습니다.
- 가입자에 대한 기록의 관리 및 유지
- 연금보험료의 부과
- 급여의 결정 및 지급
- 노후설계 상담, 소득활동 지원 및 자금의 대여
- 복지시설의 설치·운영 등 복지증진 사업
- 기금증식을 위한 자금의 대여사업
- 국민연금법 또는 다른 법령에 따라 위탁받은 사항
- 그밖의 국민연금사업에 관하여 보건복지부장관이 위탁하는 사항
- 국민연금기금의 관리 및 운영

국민연금공단의 이사장은 아래와 같습니다.

(2016. 12. 31. 현재)

성 명	직 위(상근여부)	출생연도
문형표	이사장(상근)	1956년

※ '17년 2월 23일 문형표 이사장이 면직되어 보고서 작성시점 이사장은 공석인 상태임

국민연금공단의 재무현황은 다음과 같습니다.

(고유사업, 단위 : 백만원)

구분	2015년 말	2014년 말	2013년 말
자산	1,004,027	917,236	861,788
부채	1,094,974	1,013,576	965,311
자본	-90,947	-96,340	-103,523
매출	15,769,090	14,333,688	13,637,200
영업이익	24,083	26,152	27,778
당기순이익	4,565	4,641	10,754

※ 보고서 작성 시점, 2016년 실적이 미발표되었음

국민연금공단의 이사장, 감사 및 상임이사 등 경영진은 다음과 같습니다.

성명	직책	주요경력
문형표	이사장	연세대 경제학과 연세대 대학원 경제학 석사 미 펜실베니아대 경제학 박사 한국개발연구원 재정복지정책연구부 부장 보건복지부 장관
조성국	감사	고려대 농화학과 우리금융지주 경영감사실장 우리금융지주 상무(우리금융그룹 감사업무총괄) 우리금융지주 전무(우리금융그룹 감사업무총괄)
이원희	기획이사	한양대 간호학과 서울대 보건학 석사 한양대 간호학 박사 보건복지부 건강정책국 가족건강과장(부이사관) 보건복지부 국립인천공항검역소장 보건복지부 인구정책실 인구아동정책관
김무용	업무이사	서울시립대 행정학과 서울대 공기업 고급경영자과정 수료 고려대 노사정최고지도자과정 수료 국민연금공단 기획조정실장, 경인지역본부장
강면욱	기금이사	성균관대학교 통계학과 성균관대학교 경영학 석사 신한BNP파리바자산운용 마케팅본부장 ABN AMRO자산운용 한국대표 메리츠자산운용 대표이사

(기준일 : 2016년 12월 31일) (단위 : 주, %)

성 명	관 계	주식의 종류	소유주식수 및 지분율				비고
			기 초		기 말		
			주식수	지분율	주식수	지분율	
국민연금공단	최대주주본인	보통주	11,793,134	8.59	11,958,664	8.71	-
계		보통주	11,793,134	8.59	11,958,664	8.71	-
		우선주	-	-	-	-	-

- 최대주주명 : 국민연금공단 , 특수관계인의 수 : 0 명
* 지분율은 발행주식총수 대비입니다.

※ 국민연금공단 개요

보고구분	변동	연명	
보고자 구분	연기금등 전문투자자	국 적	대한민국

성명(명칭)	한글	국민연금공단	한자(영문)	國民年金公團 (National Pension Service)
주소(본점소재지) [읍・면・동까지만 기재]	전라북도 전주시 덕진구 기지로 180(만성동)		생년월일 또는 사업자등록번호 등	219-82-01593
직업(사업내용)	국민연금		발행회사와의 관계	주주
업무상 연락처	소속회사	국민연금공단	부서	자산관리부 (02-3014-1816)

※ 국민연금공단에 관한 상기 내용 및 기타 자세한 사항은 국민연금공단 홈페이지 (http://www.nps.or.kr) 및 공공기관 경영정보 공개시스템(http://www.alio.go.kr)을 참고하시기 바랍니다.

나. 최대주주 변동 현황

(기준일 : 2016년 12월 31일) (단위 : 주, %)

변동일	최대주주명	소유주식수	지분율	비 고
2015년 08월 26일	국민연금공단	11,098,167	8.08	국민연금공단 공시일 ('15.10.6)
2015년 12월 31일	국민연금공단	11,793,134	8.59	주주명부폐쇄 ('15.12.31)
2016년 12월 31일	국민연금공단	11,958,664	8.71	주주명부폐쇄 ('16.12.31)

* 지분율은 발행주식총수 대비입니다.
※ 상기변동일은 '주식등의 대량보유상황 보고서' 작성기준일 날짜기준임.
- '15.7.10 중소기업은행 (9,510,485, 6.93%) → 국민연금공단 (9,685,381, 7.05%)
- '15.8.18 : 9,685, 381 (7.05%) → 10,794,652 (7.9%)
- '15.8.26 : 10,794,652 (7.9%) → 11,098,167 (8.08%)
- '15.12.31 : 11,098,167 (8.08%) → 11,793,134 (8.59%)
- '16.12.31 : 11,793,134 (8.59%) → 11,958,664 (8.71%)

다. 5%이상 주식 소유현황

(기준일 : 2016년 12월 31일) (단위 : 주)

구분	주주명	소유주식수	지분율	비고
5% 이상 주주	국민연금공단	11,958,664	9.47%	최근 주주명부폐쇄일인 2016년 12월 31일자 기준
	중소기업은행	9,510,485	7.54%	최근 주주명부폐쇄일인 2016년 12월 31일자 기준
	First Eagle Investment Management,LLC	6,916,679	5.48%	'주식등의 대량소유상황보고서' (2013.3.28)공시기준
	BlackRock Fund Advisors	6,904,859	5.47%	'주식등의 대량소유상황보고서' (2016.8.8)공시기준
우리사주조합		2,809,669	2.23%	-

※ '국민연금공단', '중소기업은행', '우리사주조합'은 최근 주주명부폐쇄일인 2016년 12월 31일 기준 보유현황입니다.
※ 제출시점 현재 상기 '국민연금', '중소기업은행', 'First Eagle Investment

Management, LLC', 'BlackRock Fund Advisors', '우리사주조합'의 실제 주식 소유현황은 변동 될수 있습니다.
※ 상기 '지분율'은 작성기준일 현재 총발행주식수에서 자기주식을 제외한 의결권 있는 주식수(126,265,127주)를 기준으로 한 지분율입니다.

2. 주식사무

정관상 신주인수권의 내용	① 회사의 주주는 신주의 발행에 있어서 그 소유주식의 수에 비례하여 신주의 인수권을 갖는다. 다만, 우선주식 또는 전환우선주식에 대하여 유상증자의 경우에는 보통주식으로, 무상증자의 경우에는 소유주식과 같은 종류의 주식을 배정한다. 그러나 주주가 신주인수권을 포기 또는 상실하거나 신주배정에서 단주가 발생하는 경우 그 처리방법은 이사회의 결의로 정한다. ② 제1항의 규정에도 불구하고 다음 각호의 경우에는 이사회의 결의로 주주이외의 자에게 신주를 배정할 수 있다. 1. 공모방식에 의하여 신주를 발행하는 경우 2. 우리사주조합원에게 신주를 배정하는 경우 3. 회사가 신기술의 도입, 재무구조의 개선 등 경영상의 목적을 달성하기 위하여 신주를 발행하는 경우 4. 기타 법령 또는 다른 규정이 있는 경우 ③ 회사가 유상 신주를 발행할 경우에는 동조 제2항제2호에 규정한 우리사주조합원에게 자본시장과 금융투자업에 관한 법률이 정하는 한도내에서 우선적으로 주식을 배정할 수 있다. ④ 회사가 유상증자, 무상증자, 주식배당에 의하여 신주를 발행하는 경우 신주에 대한 이익의 배당에 관하여는 신주를 발행한 때가 속하는 영업년도의 직전영업년도말에 발행된 것으로 본다. 다만, 제43조제3항의 중간배당 기준일 이후에 유상증자, 무상증자 및 주식배당에 의하여 발행된 주식에 대한 중간배당에 관하여는 중간배당 기준일 직후에 발행된 것으로 본다.		
결 산 일	12월 31일	정기주주총회	결산기종료후 3월내
주주명부폐쇄시기	매년 1월1일부터 1월 7일까지		
주권의 종류	일주권, 오주권, 일십주권, 오십주권, 일백주권, 오백주권, 일천주권, 일만주권(8종)		
명의개서대리인	주식회사 국민은행 (Tel) 02) 2073 - 8108		
주주의 특전	-	공고게재신문	서울신문

3. 최근 6개월 간의 주가 및 주식 거래실적

가. 국내증권시장 (단위 : 원, 주)

종 류		2016. 12월	2016. 11월	2016. 10월	2016. 9월	2016. 8월	2016. 7월
기명식 보통주	최 고	106,000	113,000	123,000	126,500	125,000	137,000
	최 저	101,000	102,000	107,500	115,000	117,000	121,000
	평 균	103,786	106,727	115,225	118,895	120,432	127,262
거래량	최 고	533,232	741,271	785,201	535,175	504,230	553,533
	최 저	146,450	165,058	190,268	138,367	165,868	210,411
	월 간	6,243,637	8,151,031	7,748,655	6,020,988	6,973,624	7,016,478

※ 출처 : KRX한국거래소 홈페이지
※ 상기 주가는 종가 기준임
※ 당사는 종류주식을 발행하지 않았음.

나. 해외증권시장

[증권거래소명 : 룩셈부르크증권거래소 Euro MTF] (단위 : USD, GDR)

종 류		2016. 12월	2016. 11월	2016. 10월	2016. 9월	2016. 8월	2016. 7월
DR	최 고	45.32	49.61	56.75	57.56	56.39	59.82
	최 저	41.81	42.52	47.40	51.31	52.14	53.65
월간거래량		85,484	153,210	154,820	0	0	82

※ 출처 : 뉴욕은행의 "ADR INFORM" 시스템
※ 당사는 2001년 10월 31일과 2002년 10월 17일에 룩셈부르크 증권거래소(Luxembourg Stock Exchange)에 각각 45,400,000주와 35,816,658주의 해외주식 예탁증서(해외주식 예탁증서 2주가 당사주식 1주를 나타냄)를 상장하였으나, 2009년 6월 25일자로 동 예탁증서의 거래시장을 룩셈부르크증권거래소 내 Bdl Market에서 "Euro MTF"로 변경하였습니다.

VIII. 임원 및 직원 등에 관한 사항

1. 임원 및 직원의 현황

가. 임원 현황

(기준일 : 2016년 12월 31일) (단위 : 주)

성명	성별	출생년월	직위	등기임원 여부	상근 여부	담당 업무	주요경력	소유주식수		재직기간	임기 만료일
								의결권 있는 주식	의결권 없는 주식		
백복인	남	1965.09	사장 (사내이사)	등기임원	상근	대표이사 사장	(주)케이티앤지 전략기획본부장 (주)케이티앤지 마케팅본부장 (주)케이티앤지 마케팅실장	3,893	-	'15.10.임시주총 선임 ~ '18.정기주주총회	-
김흥렬	남	1961.03	부사장 (사내이사)	등기임원	상근	부문장	(주)케이티앤지 총괄부문장 (주)케이티앤지 지원본부장 (주)케이티앤지 글로벌본부 주력시장실장	1,305	-	'16.3.정기주총 선임 ~ '18.정기주주총회	-
송업교	남	1941.05	사외이사	등기임원	비상근	사외이사	국회 헌법개정 자문위원 아태경제연구소 이사 제15대 국회의원	0	-	'14.3.7 정기주총 선임 ~ '17.정기주주총회	-
이준규	남	1957.12	사외이사	등기임원	비상근	사외이사	경희대학교 교수 경희대학교 부총장 한국세무학회 이사장 겸 학회장	0	-	'14.3.7 정기주총 선임 ~ '17.정기주주총회	-
최경원	남	1946.10	사외이사	등기임원	비상근	사외이사	김&장 법률사무소 변호사 법무부 장관 법무부 차관 대구지방검찰청 검사장	0	-	'15.2.27 정기주총 선임 ~ '18.정기주주총회	-
윤해수	남	1952.02	사외이사	등기임원	비상근	사외이사	서울외국어대학원대학교 총장 대통령직속 21세기위원회 간사위원 명지대학교 정치외교학과 교수	0	-	'16.3.18 정기주총 선임 ~ '19.정기주주총회	-
이은경	여	1963.05	사외이사	등기임원	비상근	사외이사	피브이에이치코리아 캘빈클라인 재무 및 운영담당 전무 한국리복(주) 재무담당 상무 한국아스트라제네카(주) 재무담당이사 GE코리아 구매/수출 코디네이터	0	-	'16.3.18 정기주총 선임 ~ '19.정기주주총회	-
고상곤	남	1953.11	사외이사	등기임원	비상근	사외이사	에덴복지재단 비상근 홍보위원장 성균관대학교 언론정보대학원 초빙교수 한국PR협회 감사	0	-	'16.3.18 정기주총 선임 ~ '19.정기주주총회	-
김재수	남	1964.03	전무	미등기임원	상근	윤리경영 감사단장	부산본부장 KGC 국내영업본부장 영업기획실장	1,249	-	'15.2.16(전무) ~ 현재	-
김태섭	남	1964.08	전무	미등기임원	상근	전략기획 본부장	제조본부장 CR본부장 영주공장장	2,697	-	'16.2.15(전무) ~ 현재	-
김현진	남	1961.03	전무	미등기임원	상근	영업본부장	원료본부장 윤리경영실장 종로지사장	5,901	-	'16.2.15(전무) ~ 현재	-

박재민	남	1961.10	전무	미등기임원	상근	제조본부장	R&D본부장 기술연구소장 신탄진공장 지원실장	3,587	-	'16.2.15(전무) ~ 현재	-
남중범	남	1959.01	전무	미등기임원	상근	남서울본부장	북서울본부장(겸직) 부산본부장 경기본부장	3,757	-	'15.2.16(전무) ~ 현재	-
장정식	남	1960.10	전무	미등기임원	상근	북서울본부장	영업본부장 전남본부장 영업관리실장	4,120	-	'15.2.16(전무) ~ 현재	-
조종철	남	1959.04	전무	미등기임원	상근	신탄진공장장	제조본부장(직무대행) SCM실장 재료품질부장	3,873	-	'16.2.15(전무) ~ 현재	-
오치범	남	1968.11	상무	미등기임원	상근	마케팅본부장	전략기획실장 마케팅실장 마케팅기획부장	4,350	-	'12.3.19(상무) ~ 현재	-
이상학	남	1971.03	상무	미등기임원	상근	지속경영 본부장	경영정책실장 지속경영실장 CA부장	2,263	-	'15.2.16(상무) ~ 현재	-
김영기	남	1961.04	상무	미등기임원	상근	원료본부장	김천공장장 원료관리실장 해외원료부장	3,082	-	'10.3.1(상무) ~ 현재	-
이창효	남	1971.05	상무	미등기임원	상근	R&D본부장	전략기획본부장 전략기획실장 영업기획실장	2,232	-	'15.2.16(상무) ~ 현재	-
허남득	남	1959.11	상무	미등기임원	상근	경영지원 본부장	인니법인장 강원본부장 윤리경영실장	5,958	-	'10.3.1(상무) ~ 현재	-
김효성	남	1963.10	상무	미등기임원	상근	부동산사업 본부장	충남본부장 인천본부장 강동지사장	2,179	-	'13.3.1(상무)~현재	-
방경만	남	1971.01	상무	미등기임원	상근	글로벌(CIC)본부장	브랜드실장 비서실장	2,074	-	'14.3.1(상무) ~ 현재	-
이정진	남	1971.11	상무	미등기임원	상근	영업기획실장	사업관리실장 북서울본부 북부지사장 비서실장	1,558	-	'14.3.1(상무) ~ 현재	-
허철호	남	1967.01	상무	미등기임원	상근	홍보실장	KGC 사업관리실장 북부지사장 비서실장	217	-	'16.8.16(상무) ~ 현재	-
맹경호	남	1968.09	상무	미등기임원	상근	생산관리실장 품질관리실장 (겸직)	품질관리실장 제품품질부장	1,704	-	'14.3.1(상무) ~ 현재	-
김정호	남	1968.07	상무	미등기임원	상근	SCM실장	주력시장실장 신시장실장 구미부장	4,119	-	'13.3.1(상무)~현재	-
나도영	남	1961.03	상무	미등기임원	상근	R&D본부 부본부장 제품연구소장(겸직)	제품연구소장 재료연구부장	1,595	-	'13.3.1(상무)~현재	-
조남웅	남	1966.12	상무	미등기임원	상근	인사실장	의정부지점장 마케팅기획부장 마포지점장	1,725	-	'15.2.16(상무) ~ 현재	-

강경보	남	1966.10	상무	미등기임원	상근	재무실장	IR실장 IR부장	1,339	-	'12.3.19(상무) ~ 현재	-
홍석환	남	1961.11	상무	미등기임원	상근	인재개발원장	HR혁신실장 GS칼텍스인사팀장 삼성경제연구소 수석연구원	931	-	'15.2.16(상무) ~ 현재	-
김만수	남	1970.03	상무	미등기임원	상근	해외마케팅 실장	영업관리실장 법인영업부장 북서울본부 상상팀장	2,547	-	'14.3.1(상무) ~ 현재	-
권순택	남	1968.02	상무	미등기임원	상근	중국지사장	중국지사장	3,210	-	'15.2.16(상무) ~ 현재	-
김삼수	남	1967.04	상무	미등기임원	상근	부산본부장	윤리경영감사단장 IT실장 정보기획부장	1,036	-	'13.3.1(상무)~현재	-
도학영	남	1968.08	상무	미등기임원	상근	대구본부장 경북본부장 (겸직)	해외영업실장 신시장실장 강동지사장	2,099	-	'14.3.1(상무) ~ 현재	-
박창현	남	1964.02	상무	미등기임원	상근	인천본부장	경기본부장(겸직) 충북본부장 브랜드실장	3,633	-	'10.3.1(상무) ~ 현재	-
송인철	남	1959.01	상무	미등기임원	상근	경기본부장	강원본부장 안산지사장 제주본부장	3,087	-	'16.2.15(상무) ~ 현재	-
김용덕	남	1960.12	상무	미등기임원	상근	전남본부장	광주공장장 전남본부장 강남지사장	3,303	-	'11.3.1(상무) ~ 현재	-
이흥주	남	1962.08	상무	미등기임원	상근	충남본부장	북서울본부 대구/경북본부장(겸직) 부산본부장	2,309	-	'15.2.16(상무) ~ 현재	-
박광일	남	1968.08	상무	미등기임원	상근	강원본부장	마케팅실장 영업기획실장 성동지점장	3,104	-	'14.3.1(상무) ~ 현재	-
박복수	남	1960.05	상무	미등기임원	상근	충북본부장	충남본부장(겸직) 서광주지사장 강동지사장	4,610	-	'16.8.16(상무) ~ 현재	-
고경찬	남	1960.05	상무	미등기임원	상근	전북본부장	전남본부장(겸직) 영업기획실장 북부지사장	1,724	-	'13.3.1(상무)~현재	-
신성식	남	1962.02	상무	미등기임원	상근	천안공장장	해외생산실장 해외공장관리실장 해외생산관리부장	4,234	-	'13.3.1(상무)~현재	-

※ 등기임원 중 사내이사 김흥렬 이사는 2016년 3월 18일 개최된 제29기 정기주총에서 신규선임됨.
※ 등기임원 중 사외이사인 윤해수, 고상곤, 이은경 이사는 2016년 3월 18일 개최된 제29기 정기주총에서 신규선임됨.

나. 직원 현황

(기준일 : 2016년 12월 31일) (단위 : 백만원)

사업부문	성별	직 원 수			평 균 근속연수	연간급여 총 액	1인평균 급여액	비고
		기간의	기간제	합 계				

		정함이 없는 근로자		근로자						
		전체	(단시간 근로자)	전체	(단시간 근로자)					
담배	남	3,419	-	82	0	3,501	17.3	280,579	80	-
담배	여	312	-	60	0	372	19.7	25,482	69	-
기타	남	200	-	15	0	215	11.9	18,813	88	-
기타	여	47	-	10	0	57	10.7	3,466	61	-
합 계		3,978	-	167	0	4,145	17.1	328,340	79	-

- 급여총액은 소득세법 제20조에 따라 관할 세무서에 제출하는 근로소득지급명세서의 근로소득을 기준으로 작성하였음.

2. 임원의 보수 등

<이사・감사 전체의 보수현황>
가. 주주총회 승인금액

(단위 : 백만원)

구 분	인원수	주주총회 승인금액	비고
이사보수한도액 (사외이사포함)	10	4,000	-

나. 보수지급금액

2-1. 이사・감사 전체

(단위 : 백만원)

인원수	보수총액	1인당 평균보수액	비고
8	2,179	272	-

※ 2016년 연간 누계 기준으로 지급한 금액임
※ 이외에 퇴임 사외이사에 대한 보수 16백만원과 퇴임 감사위원회 위원에 대한 보수 88백만원이 지급됨

2-2. 유형별

(단위 : 백만원)

구 분	인원수	보수총액	1인당 평균보수액	비고
등기이사 (사외이사, 감사위원회 위원 제외)	2	1,794	897	-
사외이사 (감사위원회 위원 제외)	3	200	67	-

감사위원회 위원	3	185	62	-
감사	-	-	-	-

<이사・감사의 개인별 보수현황>

1. 개인별 보수지급금액

(단위 : 백만원)

이름	직위	보수총액	보수총액에 포함되지 않는 보수
백복인	대표이사	1,388	-

2. 산정기준 및 방법

이름	보수의 종류		금액(백만원)	산정기준 및 방법
대표이사 백복인	근로소득	급여	450	o 사내이사보수지급규정에 따라 연간 급여총액 450백만원의 1/12을 매월 균등 지급하였음
		상여	936	o 사내이사보수지급규정에 따라 매출액, 영업이익, 국내M/S 등으로 구성된 계량지표와 신성장동력 가치창출, 그룹 인프라 혁신, 투명/윤리경영 기반 강화 등으로 구성된 비계량지표를 종합적으로 평가하여 기본연봉의 0%~255%내에서 지급할 수 있음 계량지표는 매출액증가('16년 3조786억원, '15년 대비 104.4%), 영업이익증가('16년 1조 3,033억원, '15년 대비 104.2%), 국내M/S증가('16년 59.2%, '15년 대비 101.4%)등을 고려하여 평가하였고, 비계량지표는 홍삼/화장품/제약부문의 성장가속화와 부동산 자생적 사업기반 구축을 통한 신성장 동력사업 가치창출, 경영혁신 및 인적자원 역량강화와 조직문화 활성화를 통한 그룹 인프라 혁신, 기업윤리 인프라/제도 구축과 윤리관 정립을 통한 투명/윤리경영 기반 강화 등을 고려하여 이사회의 의결을 거쳐 상여금 936백만원을 산출 지급하였음
		주식매수선택권 행사이익	-	해당없음
		기타 근로소득	2	배우자 건강검진비 반영 등
	퇴직소득			해당없음
	기타소득		-	해당없음

IX. 계열회사 등에 관한 사항

당사 및 소속 국내회사들의 직전사업연도의 재무상태표상의 자산총액의 합계액이 5조원 이상이므로 '16. 4. 1일 독점규제및공정거래에관한법률에 의거 대규모기업집단으로 지정된 바 있으나, '16. 9. 29일 관련 법률 시행령의 개정으로 기업집단 지정 기준이 자산총액의 합계액 5조원 이상에서 10조원 이상으로 상향 조정되어 현재 기업집단에서 지정 제외되었습니다.
지정 제외 직전 계열회사에 대한 세부 내용은 아래와같습니다.

(1) 기업집단의 명칭
케이티앤지

(2) 기업집단에 소속된 회사 및 출자현황

<2016. 12. 31 기준>

계열회사명	지분율(%)	투자주식수(주)
㈜케이티앤지	-	-
㈜한국인삼공사	100.00	14,015,003
영진약품공업㈜	53.00	94,134,575
태아산업㈜	100.00	450,000
㈜케이지씨라이프앤진	100.00	18,180,000
㈜제이알제5호위탁관리부동산투자회사	34.63	1,120,000
㈜코스모코스(구, 소망화장품㈜)	98.49	15,433,215
㈜케이티앤지생명과학	34.03	3,619,014
㈜케이지씨예본	100.00	9,965,681
㈜상상스테이	100.00	4,000,000

■ 타법인출자 현황

(기준일 : 2016년 12월 31일) (단위 : 백만원, 주, %)

법인명	최초취득일자	출자목적	최초취득금액	기초잔액			증가(감소)			기말잔액			최근사업연도 재무현황	
				수량	지분율	장부가액	취득(처분) 수량	취득(처분) 금액	평가손익	수량	지분율	장부가액	총자산	당기순손익
㈜한국인삼공사 (비상장) (주1)	1999.01.01	경영참여	64,929	13,812,340	100.00	672,047	202,663	44,101	-	14,015,003	100.00	716,148	1,867,855	85,209
영진약품공업㈜ (상장)	2003.11.24	경영참여	66,355	94,134,575	53.00	66,355	-	-	-	94,134,575	53.00	66,355	199,354	4,202
태아산업㈜ (비상장)	2004.03.24	경영참여	14,198	450,000	100.00	15,698	-	-	-	450,000	100.00	15,698	15,668	652
㈜케이지씨라이프앤진 (비상장) (주1)	2010.06.30	경영참여	4,934	18,180,000	100.00	44,100	- 18,180,000	- 44,100	-	-	-	-	-	-
㈜코스모코스 (구, 소망화장품㈜) (주2) (비상장)	2011.06.24	경영참여	60,721	10,327,304	97.76	49,755	5,105,911	27,417	-	15,433,215	98.49	77,172	76,557	-6,757

㈜케이티앤지생명과학 (비상장)	2006.12.01	경영참여	31,232	3,317,173	59.48	14,287	301,841	1,564	-	3,619,014	34.03	15,852	10,829	-8,612
㈜케이지씨예본 (비상장)	2012.02.22	경영참여	13,000	9,965,681	100.00	49,828	-	-	-	9,965,681	100.00	49,828	58,511	258
㈜상상스테이 (비상장)	2015.10.29	경영참여	20,000	4,000,000	100.0	20,000	-	-	-	4,000,000	100.0	20,000	14,082	-8,097
KT&G Tutun Mamulleri Sanayi ve Ticaret A.S. (비상장)	2003.12.04	현지법인 설립	54,049	13,727,736	99.99	30,049	-	-	-6,294	13,727,736	99.99	23,755	46,667	-1,156
Korea Tabacos Do Brasil LTDA (비상장)	2005.07.11	현지법인 설립	394	-	99.90	2,891	-	-	-	-	99.90	2,891	2,615	-
KT&G Pars (비상장)	2008.02.11	현지법인 설립	5,733	5,570,487	99.99	-	-	-	-	5,570,487	99.99	-	24,820	-8,236
KT&G Rus L.L.C. (비상장)	2008.07.01	현지법인 설립	34,482	-	100.00	110,297	-	-	-	-	100.00	110,297	157,332	6,716
KT&G USA Corporation (비상장)	2010.08.25	경영참여	4,913	500	100.00	4,913	-	-	-	500	100.00	4,913	50,367	1,061
Renzoluc Pte. Ltd. (비상장)	2011.07.15	경영참여	89,756	15,470,001	68.91	-	-	-	-	15,470,001	68.91	-	45,479	-4,729
K-Q Hong Kong I, Limited (비상장)	2012.07.26	공동투자	13,451	1,588	50.00	17,761	-	-	-	1,588	50.00	17,761	41,379	-1,646
PT KT&G Indonesia (비상장)	2013.02.12	현지법인 설립	3,746	104,986	99.99	-	-	-	-	104,986	99.99	-	16,731	-3,625
K&I HK Co., Limited (비상장)	2014.03.25	현지법인 설립	11	10,000	100.00	11	-	-	-	10,000	100.00	11	1,280	386
K&I China Co., Limited (비상장)	2014.07.31	현지법인 설립	31	-	100.00	5,533	-	-	-	-	100.00	5,532	4,047	-2,160
KT&G Global Rus LLC (비상장)	2016.05.03	현지법인 설립	1,497	-	-	-	-	1,497	-	-	100.00	1,497	20,145	-23
Cosmo Tobacco Co., LTD. (비상장)	2002.10.24	합작투자	2,947	480,000	G40.00	-	-	-	-	480,000	40.00	-	-	-
㈜라이트팜텍 (비상장)	2006.03.20	지분참여	1,830	77,667	20.24	1,830	-	-	-	77,667	20.24	1,830	21,629	1,272
㈜케이브이지제1호위탁관리부동산투 자회사 (비상장)	2010.12.22	지분참여	7,300	1,460,000	29.68	7,300	-	-	-	1,460,000	29.68	7,300	49,567	1,702
㈜코크렙제십칠호위탁관리 부동산투자회사 (주3) (비상장)	2011.03.10	지분참여	7,000	2,000,000	22.06	7,000	-2,000,000	-7,000	-	-	-	-	-	-
㈜제이알제5호위탁관리 부동산투자회사 (비상장)	2011.03.10	지분참여	5,600	1,120,000	34.63	5,600	-	-	-	1,120,000	34.63	5,600	30,837	1,422
㈜제이알제8호위탁관리 부동산투자회사 (비상장)	2012.02.13	지분참여	10,000	2,000,000	21.74	10,000	-	-	-	2,000,000	21.74	10,000	106,992	3,391
㈜엘에스케이글로벌 파마서비스 (비상장)	2012.03.29	지분참여	1,500	214,285	23.15	-	-	-	-	214,285	23.15	-	12,427	326

㈜제이알제10호위탁관리 부동산투자회사 (비상장)	2012.11.13	지분참여	9,500	1,900,000	28.79	9,500	-	-	-	1,900,000	28.79	9,500	86,237	812
㈜제이알제13호위탁관리 부동산투자회사 (비상장)	2013.12.18	지분참여	5,000	1,000,000	27.03	5,000	-	-	-	1,000,000	27.03	5,000	47,318	-145
코람코전문투자형사모부동산제50호	2016.11.22	지분참여	16,000	-	-	-	-	16,000	-	-	84.20	16,000	48,728	98
케이비김포로지스틱스기업 구조조정부동산투자회사	2016.11.03	지분참여	3,000	-	-	-	150,000	3,000	-	150,000	12.00	3,000	64,116	129
합 계				199,324,323	-	1,149,755	- 14,419,585	42,477	-6,294	184,904,738	-	1,185,940	-	-

(주1) 당기 중 보유 중인 ㈜케이지씨라이프앤진 지분 전액을 ㈜한국인삼공사에 현물출자하여 당사의 ㈜한국인삼공사에 대한 투자금액은 44,101백만원 증가하였습니다.

(주2) 당사는 당기 중 ㈜코스모코스(구, 소망화장품㈜)의 전환상환우선주 94,079주를 보통주 5,199,990주로 전환하였고, 이에 따라 당사의 ㈜코스모코스(구, 소망화장품㈜)에 대한 지분율이 증가하였습니다.

(주3) 코크렙제십칠호위탁관리부동산투자회사는 당기 중 청산을 완료했습니다.

■ 매도가능금융자산

(기준일 : 2016.12.31) (단위 : 백만원, 주, %)

법인명	최초취득일자	출자 목적	최초취득금액	기초잔액			증가(감소)			기말잔액			최근사업연도 재무현황	
				수량	지분율	장부가액	취득(처분) 수량	취득(처분) 금액	평가손익	수량	지분율	장부가액	총자산	당기순손익
㈜신한금융지주 (상장)	2007.06.22	지분참여	214,073	4,008,355	0.85	158,530	-	-	22,848	4,008,355	0.85	181,378	27,195,607	1,470,250
REXAHN Pharmaceuticals,Inc. (美상장)	2003.08.07	지분참여	5,158	6,390,922	3.24	2,696	-	-	-1,615	6,390,922	3.00	1,081	21,044천 USD	-9,307)천 USD
드림허브프로젝트 금융투자주식회사 (비상장)	2007.12.18	지분참여	15,000	3,000,000	1.50	-	-	-		3,000,000	1.50	-	-	-
Migami, Inc. (비상장)	2008.02.04	지분참여	3,988	5,714,300	4.35	-	-	-		5,714,300	4.35	-	-	-
㈜오스코텍 (상장)	2003.12.23	지분참여	2,397	528,003	2.17	3,696	-	-	79	528,003	2.06	3,775	37,244	-610
㈜넥스젠 (비상장)	2002.11.26	지분참여	2,150	1,000,000	11.84	-	-	-		1,000,000	11.84	-	-	-
㈜라이프엔자 (비상장)	2003.07.11	지분참여	1,600	29,047	13.01	-	-	-		29,047	13.01	-	-	-
㈜이노디스 (비상장)	2003.10.01	지분참여	55	110,000	19.64	55	-	-		110,000	19.64	55	3,199	120
㈜에스제이바이오메드 (비상장)	2008.07.17	지분참여	1,000	285,714	14.39	1,000	-	-		285,714	14.39	1,000	3,331	-64
유앤아이㈜ (상장)	2009.12.15	지분참여	3,000	966,332	12.68	22,564	-	-	-8,504	966,332	12.59	14,060	69,980	1,809
알에이케이사모부동산 투자신탁1호	2010.12.24	-	10,000	-	-	10,018	-	-	1,533	-	-	11,551	-	-
미래에셋맵스프런티어 사모부동산투자신탁29호	2011.05.30	-	10,000	-	-	10,515	-	-	-185	-	-	10,330	-	-

리치몬드사모종로비지니스호텔부동산투자신탁제1호	2011.09.20	-	2,219	-	-	11,587	-	-	79	-	-	11,666	-	-
피에스KORIF사모부동산투자신탁제6호	2011.12.27	-	10,000	-	-	10,457	-	-	62	-	-	10,519	-	-
마스턴제이호위탁관리부동산투자회사(비상장)	2012.05.30	지분참여	10,000	3,224,283	17.85	20,000	- 3,224,283	- 20,000	-	-	-	-	-	-
하나다올랜드침사모부동산투자신탁45호	2012.09.24	-	5,000	-	-	5,006	-	-	-40	-	-	4,966	-	-
이지스사모부동산투자신탁제24호	2013.11.12	-	6,000	-	-	11,944	-	-	420	-	-	12,363	-	-
이지스사모부동산투자신탁제33호	2014.05.30	-	5,800	-	-	10,215			66	-	-	10,281	-	-
KB와이즈사모부동산투자신탁제3호	2014.06.26	-	10,000	-	-	10,084	-	-	-14	-	-	10,070	-	-
(주)케이토토(비상장)	2014.06.30	지분참여	3,000	600,000	10.00	3,000	-	-		600,000	6.67	3,000	229,928	7,394
리치몬드사모분당오피스신탁	2014.12.29	-	20,000	-	-	20,025	-	-	-23	-	-	20,002	-	-
서울면세점주식회사(비상장)	2015.05.28	지분참여	100	20,000	10.00	5	-	-	-	20,000	10.00	5	50	-0.3
KB와이즈스타 제7호 기업구조조정부동산투자신탁	2015.07.21	-	12,000	-	-	12,000	-	-	-	-	-	12,000	-	-
키움마일스톤사모부동산투자신탁	2015.09.04	-	15,000	15,000,000	-	15,253	-	-	146	15,000,000	-	15,399	-	-
코크렙제36호위탁관리부동산투자회사(비상장)	2016.09.27	지분참여	15,000	-	-	-	3,000,000	15,000	-	3,000,000	10.59	15,000	-	-
키움마일스톤US전문투자형사모부동산투자신탁제9호	2016.12.26	-	16,000	-	-	-	-	16,000	-197	-	-	15,803	-	-
합계				40,876,956		338,650	-224,283	11,000	14,655	40,652,673	-	364,305	-	-

X. 이해관계자와의 거래내용

1. 대주주 이외의 이해관계자와의 거래내용

가. 가지급금 및 대여금(유가증권 대여 포함)내역

(2016.12.31 현재) (단위 : 천원 및 각 국화폐)

성명 (법인명)	관계	계정과목	변동내역				미수이자	비고
			기초(1.1)	증가	감소	기말(12.31)		
KT&G Pars	해외 현지법인	관계회사 대여금	12,446,640			12,834,270	2,309,670	이란
			($10,620,000)			($10,620,000)	($1,911,188)	
KT&G Tutun Mamulleri Sanayi ve Ticaret A.S.	해외 현지법인	관계회사 대여금	4,102,000			4,229,750	1,745,302	터키
			($3,500,000)			($3,500,000)	($1,444,188)	
렌졸룩	해외현지 법인	관계회사 대여금	46,894,500	3,874,310		50,768,810	94,583	인도 네시아
			(idr551,700,000,000)	(idr13,654,234,722)		(idr565,354,234,722)	(idr1,053,262,684)	
KT&G-I	해외 현지법인	관계회사 대여금	26,926,700			27,765,288	1,392,308	인도 네시아
			($22,975,000)			($22,975,000)	($1,152,096)	
합 계			90,369,840	3,874,310		95,598,118	5,541,863	
			($37,095,000) (idr551,700,000,000)	(idr13,654,234,722)		($37,095,000) (idr565,354,234,722)	($4,507,472) (idr1,053,262,684)	

※ 각각 회사별 원화금액 기준의 기초, 증감내역, 미수이자는 기초 및 기말 환율에 따른 평가금액입니다.

나. 특수관계자 거래내역

(1) 당기말과 전기말 현재 당사의 종속기업과 종속기업의 상위지배기업의 개요는 다음과 같습니다.

종속기업	참조	소재지	상위 지배기업	소유지분율					
				제 30(당) 기			제 29(전) 기		
				지배기업	종속기업	합계	지배기업	종속기업	합계
(주)한국인삼공사		국내	(주)케이티앤지	100.00%	-	100.00%	100.00%	-	100.00%
영진약품공업(주)		국내	(주)케이티앤지	53.00%	-	53.00%	53.00%	-	53.00%
태아산업(주)		국내	(주)케이티앤지	100.00%	-	100.00%	100.00%	-	100.00%
KT&G Tutun Mamulleri Sanayi ve Ticaret A.S.		터키	(주)케이티앤지	99.99%	-	99.99%	99.99%	-	99.99%
Korea Tabacos do Brasil Ltda.		브라질	(주)케이티앤지	99.99%	-	99.99%	99.99%	-	99.99%
KT&G Pars		이란	(주)케이티앤지	99.99%	-	99.99%	99.99%	-	99.99%
KT&G Rus L.L.C.		러시아	(주)케이티앤지	100.00%	-	100.00%	100.00%	-	100.00%
KT&G USA Corporation		미국	(주)케이티앤지	100.00%	-	100.00%	100.00%	-	100.00%
(주)코스모코스	(*1)	국내	(주)케이티앤지	98.49%	-	98.49%	97.73%	-	97.73%

Renzoluc Pte., Ltd.	(*2)	싱가포르	(주)케이티앤지	100.00%	-	100.00%	100.00%	-	100.00%
(주)케이티앤지생명과학	(*3)	국내	(주)케이티앤지	34.03%	-	34.03%	73.94%	-	73.94%
(주)케이지씨예본		국내	(주)케이티앤지	100.00%	-	100.00%	100.00%	-	100.00%
K-Q HongKong I, Limited	(*2)	홍콩	(주)케이티앤지	100.00%	-	100.00%	100.00%	-	100.00%
PT KT&G Indonesia		인도네시아	(주)케이티앤지	99.99%	-	99.99%	99.99%	-	99.99%
K&I HK Co., Ltd.		홍콩	(주)케이티앤지	100.00%	-	100.00%	100.00%	-	100.00%
K&I China Co., Ltd.		중국	(주)케이티앤지	100.00%	-	100.00%	100.00%	-	100.00%
(주)상상스테이	(*4)	국내	(주)케이티앤지	100.00%	-	100.00%	100.00%	-	100.00%
KT&G Global Rus L.L.C.	(*5)	러시아	(주)케이티앤지	100.00%	-	100.00%	-	-	-
(주)케이지씨라이프앤진	(*6)	국내	(주)한국인삼공사	-	100.00%	100.00%	100.00%	-	100.00%
길림한정인삼유한공사		중국	(주)한국인삼공사	-	100.00%	100.00%	-	100.00%	100.00%
정관장고빈유한공사		대만	(주)한국인삼공사	-	100.00%	100.00%	-	100.00%	100.00%
Korean Red Ginseng Corp., Inc.		미국	(주)한국인삼공사	-	100.00%	100.00%	-	100.00%	100.00%
정관장육년근 상업(상해)유한공사		중국	(주)한국인삼공사	-	100.00%	100.00%	-	100.00%	100.00%
주식회사 한국인삼공사재팬		일본	(주)한국인삼공사	-	100.00%	100.00%	-	100.00%	100.00%
PT CKJ INDONESIA		인도네시아	(주)한국인삼공사	-	99.88%	99.88%	-	99.88%	99.88%
PT Mandiri Maha Mulia		인도네시아	Renzoluc Pte., Ltd.	-	66.47%	66.47%	-	66.47%	66.47%

(*1) 당기 중 당사가 (주)코스모코스 전환상환우선주의 전환권을 행사함에 따라 당사의 지분율이 97.73%에서 98.49%로 증가하였습니다.

(*2) 상기 지배기업의 지분율은 전환상환우선주 및 상환우선주를 제외한 지분율이며, 당기말 현재 우선주를 포함한 지분율은 각각 68.91%과 50.00%입니다.

(*3) 당기 중 (주)케이티앤지생명과학 전환상환우선주의 보통주 전환 등에 따라 당사의 지분율이 73.94%에서 34.03%로 감소하였습니다.

(*4) 당사는 전기 중 (주)상상스테이를 출자설립하였습니다.

(*5) 당사는 당기 중 KT&G Global Rus L.L.C.를 출자설립하였습니다.

(*6) 당사는 당기 중 (주)케이지씨라이프앤진 지분 전액을 (주)한국인삼공사에 현물출자하였습니다.

(2) 당사는 특수관계자와 재화의 판매 및 용역의 제공 등의 거래를 하고 있는바, 당기와 전기 중 특수관계자와의 거래내역은 다음과 같습니다.

(단위: 백만원)				
구분	제 30(당) 기		제 29(전) 기	
	매출 및 기타수익	매입 및 기타비용	매출 및 기타수익	매입 및 기타비용
(주)한국인삼공사	7,679	2,575	8,674	1,706
영진약품공업(주)	282	13	330	28
태아산업(주)	14	13,857	17	13,727
KT&G Tutun Mamulleri Sanayi ve Ticaret A.S.	2,700	-	8,275	22
KT&G Pars	324	-	1,132	-
KT&G Rus L.L.C.	21,887	-	25,173	22
KT&G USA Corporation	122,394	-	106,723	-
(주)코스모코스	147	452	138	131

Renzoluc Pte., Ltd.	4,050	-	3,699	-
(주)케이티앤지생명과학	18	-	30	-
(주)케이지씨예본	106	260	538	136
PT KT&G Indonesia	1,603	-	1,588	-
K&I China Co., Ltd.	1,200	76	-	226
(주)상상스테이	3,843	33	45	-
(주)케이지씨라이프앤진	632	323	819	503
PT Mandiri Maha Mulia	7,934	-	3,390	-
합계	174,813	17,589	160,571	16,501

상기 거래 외에 당사는 당기 중 (주)상상스테이, PT Mandiri Maha Mulia 및 KT&G Rus L.L.C.에 각각 4,920백만원, 3,392백만원 및 1,123백만원의 유형자산을 매각하였습니다.

(3) 당기말과 전기말 현재 특수관계자에 대한 채권・채무내역은 다음과 같습니다.

(단위: 백만원)				
구분	제 30(당) 기		제 29(전) 기	
	채권	채무	채권	채무
(주)한국인삼공사	37	2,071	37	2,044
영진약품공업(주)	13	30	11	413
KT&G Tutun Mamulleri Sanayi ve Ticaret A.S.	38,159	-	44,388	-
Korea Tabacos do Brasil Ltda.	101	-	99	-
KT&G Pars(*)	43,385	-	42,868	-
KT&G Rus L.L.C.(*)	58,652	-	38,425	-
KT&G USA Corporation	19,015	-	12,071	-
(주)코스모코스	-	27	28,144	28
Renzoluc Pte., Ltd.(*)	50,923	-	47,884	-
(주)케이티앤지생명과학	-	1	-	1
PT KT&G Indonesia(*)	31,185	-	29,112	-
K&I China Co.,Ltd.	1,074	-	-	-
(주)상상스테이	552	-	-	-
(주)케이지씨라이프앤진	-	115	-	245
PT Mandiri Maha Mulia	11,050	-	3,698	-
합계	254,146	2,244	246,737	2,731

(*) 당기말과 전기말 현재 대손충당금 49,965백만원과 44,863백만원을 각각 차감하기 전의 총액으로 기재되어 있습니다.

(4) 당기와 전기 중 특수관계자와의 자금거래는 다음과 같습니다.

(단위: 백만원)		
구분	제 30(당) 기	제 29(전) 기

	출자	자금대여		출자
		대여	회수	
(주)한국인삼공사	44,100	-	-	-
KT&G Tutun Mamulleri Sanayi ve Ticaret A.S.	-	-	1,099	-
Korea Tabacos do Brasil Ltda.	-	-	-	2,356
(주)코스모코스	27,417	-	-	49,755
Renzoluc Pte., Ltd.	-	969	-	-
(주)케이티앤지생명과학	1,564	-	-	-
PT KT&G Indonesia	-	7,748	-	-
K&I China Co., Ltd.	-	-	-	5,096
(주)상상스테이	-	-	-	20,000
KT&G Global Rus L.L.C.	1,497	-	-	-

당기 중 당사는 (주)케이지씨라이프앤진의 지분 전액을 (주)한국인삼공사에 현물출자하여 동 종속기업의 지분 44,100백만원을 추가 취득하였습니다.

한편, 전기 중 당사는 코에프씨큐씨피아이비케이씨프런티어챔프2010의2호사모투자전문회사로부터 (주)코스모코스의 전환상환우선주 94,079주를 26,000백만원에 취득하였습니다. 당기 중 당사는 해당 전환상환우선주를 보통주로 전환하여 동 종속기업의 지분 27,417백만원을 추가 취득하였습니다.

(5) 당기와 전기 중 주요 경영진에 대한 보상은 다음과 같습니다.

(단위: 백만원)		
구분	제 30(당) 기	제 29(전) 기
단기종업원급여	16,539	15,456
퇴직급여	1,704	1,476
합계	18,243	16,932

XI. 그 밖에 투자자 보호를 위하여 필요한 사항

□ 담배 및 부동산 부문

1. 공시내용의 진행・변경상황 및 주주총회 현황

가. 공시사항의 진행・변경상황

신고일자	제 목	신 고 내 용	신고사항의 진행상황
2015.7.23	타인에 대한 채무보증 결정	- 채무자 : 대구센트럴자이 아파트 수분양자 - 채무금액 : 188,000,000,000원 - 채무보증금액 : 225,600,000,000원 - 채무보증기간 : 2015년 7월 23일~2017년 12월 30일 - 보증은 중도금 대출에 대한 보증임 - 채무금액은 실제 발생된 것이 아니라, 아파트 및 오피스텔 분양에 따른 전체 중도금에 해당되는 금액이며, 회사의 책임범위는 실행된 중도금 대출금액으로 한정됨 - 채무보증금액은 채무금액의 120%에 해당하는 금액임 - 채무보증기간은 중도금 대출기간을 명기한 것임	
2013.1.23	타인에 대한 채무보증 결정	- 채무자 : 안동센트럴자이 아파트 수분양자 - 채무금액 : 126,885,600,000원 - 채무보증금액 : 152,262,720,000원 - 채무보증기간 : 2013년 3월 12일~2015년 6월 30일 - 보증은 중도금 대출에 대한 보증임 - 채무금액은 총분양금 211,476백만원의 60%에 해당하는 금액으로 중도금에 해당함 - 채무보증금액은 채무금액의 120%에 해당하는 금액임 - 채무보증기간은 중도금 대출기간을 명기한 것임	

나. 주주총회의사록 요약

주총일자	안 건	결 의 내 용
제29기 정기주주총회 (2016.3.18)	1. 제29기 연결・별도 재무제표 및 이익잉여금처분계산서 승인의 건 <배당> - 주당배당금 : 3,400원 / 시가배당율 : 3.08% 2. 정관일부 변경의 건 3. 이사 선임의 건(4명) : 고상곤 사외이사, 윤해수 사외이사, 이은경 사외이사, 김흥렬 사내이사 4. 감사위원회 위원 선임의 건(2명) : 고상곤 이사, 이은경 이사 5. 이사 보수한도 승인의 건 : 40억원	원안 의결

제29기 임시주주총회 (2015.10.7)	1. 사장 선임의 건	원안 의결
제28기 정기주주총회 (2015. 2. 27)	1. 제28기 연결・별도 재무제표 및 이익잉여금처분계산서 승인의 건 <배당> - 주당배당금 : 3,400원 / 시가배당율 : 4.12% 2. 정관일부 변경의 건 3. 사외이사 선임의 건(2명) : 손태규 이사, 최경원 이사 4. 감사위원회 위원 선임의 건(1명) : 손태규 이사 5. 이사 보수한도 승인의 건 : 28기 30억원→29기 40억원 6. 상임이사의 퇴직금지급규정 변경의 건	원안 의결
제27기 정기주주총회 (2014. 3. 7)	1. 제27기 연결・별도 재무제표 및 이익잉여금처분계산서 승인의 건 <배당> - 주당배당금 : 3,200원 / 시가배당율 : 4.16% 2. 사외이사 선임의 건(3명) : 송업교 이사, 박동열 이사, 이준규 이사 3. 감사위원회 위원 선임의 건(2명) : 박동열 이사, 이준규 이사 4. 이사 보수한도 승인의 건 : 27기 30억원→28기 30억원	원안 의결

2. 우발채무 등

가. 중요한 소송사건 등

① 건보공단 담배소송(서울중앙지법 2014가합525054)

구분	내용
소제기일	- 2014. 4. 14.
소송 당사자	- 원고 : 국민건강보험공단 , 피고 : 주식회사 케이티앤지 외 2
소송의 내용	- 건강보험공단이 KT&G, PMK, BATK를 상대로 '03~'12까지 흡연으로 인한 질병치료에 공단부담금 537억이 사용되었다며 손해배상 청구
소송가액	- 53,742백만원
진행상황	- 1심 진행 중
향후 소송일정 및 대응방안	- 17.4.28, 변론기일 진행 예정
향후 소송결과에 따라 회사에 미치는 영향	- 원고 승소 시 거액의 청구액 배상 및 유사소송 남발이 예상되며, 회사 사업환경에 상당히 부정적인 영향을 미칠 것으로 예상

② 부가가치세 부과처분 취소소송(대법원 2016두49679) ⇒ 소송종결

구분	내용
소제기일	- 2016. 8. 30.
소송 당사자	- 원고 : 주식회사 케이티앤지 , 피고 : 북대전세무서장
소송의 내용	- KT&G 중/남부지점의 특수용담배 용도외 공급행위와 관련하여 회사에 과세처분이 발생함에 따라 이에 대한 취소소송 제기
소송가액	- 2,730백만원
진행상황	- 15.11.18일. 1심(대전지법 2014구합104093) 회사 일부승소 - 16.8.8일. 2심(대전고법 2015누13879) 회사 일부승소 - 17.1.12일, 3심(대법원 2016두49679) 회사 일부승소
향후 소송일정 및 대응방안	- 본 건 소송 최종종결
향후 소송결과에 따라 회사에 미치는 영향	- 대법원 승소판결에 따라 쟁점이 동일한 관련 행정소송(2건, 소송가액 약 640억)에 긍정적 영향 미칠 것으로 전망

③ 근로자지위확인소송(대법원 2014다211619) ⇒ 소송종결

구분	내용
소제기일	- 2014. 5. 19.
소송 당사자	- 원고 : 백원식 외 1명 , 피고 : 주식회사 케이티앤지
소송의 내용	- 공영기업 근로자들이 회사의 구체적 업무지시, 감독을 고려할 때 '파견근로'에 해당된다며 근로자지위에 있음을 확인하는 소송 제기
소송가액	- 40백원
진행상황	- 13.9.26일. 1심(광주지법 2012가합1068) 회사 승소 - 14.4.30일. 2심(광주고법 2013나11521) 회사 승소 - 17.1.25일. 3심(대법원 2014다211619) 회사 승소
향후 소송일정 및 대응방안	- 본 건 소송 최종종결
향후 소송결과에 따라 회사에 미치는 영향	- 도급업체 소속직원들이 제기한 첫 소송으로 대법원 승소판결에 따라 도급리스크 차단 및 유사소송 억제 가능할 것으로 예상

④ 담배소비세 부과처분 등 취소소송(대전지법 2015구합104380) ⇒ 항소심 진행중

구분	내용
소제기일	- 2015. 9. 24.
소송 당사자	- 원고 : 주식회사 케이티앤지 , 피고 : 대전광역시장
소송의 내용	- KT&G 중/남부지점의 특수용담배 용도외 공급행위와 관련하여 회사에 과세처분이 발생함에 따라 이에 대한 취소소송 제기
소송가액	- 4,432백만원
진행상황	- 17.2.15일. 1심(대전지법 2015구합104380) 회사 승소 - 17.3.6일. 피고, 항소제기
향후 소송일정 및 대응방안	- 1회 변론기일 미지정 - 피고 측 항소이유서에 대한 답변서 제출 예정(대법원판결 활용)
향후 소송결과에 따라 회사에 미치는 영향	- 본 건 소송이 승소확정 될 경우 회사에 부과된 담배소비세 50,662백만원 및 그에 대한 환급가산금 환수가능

⑤ 기타 ⇒ 16.12.31일 기준
- 국민건강증진금 등 부과처분 취소소송 등 회사가 원고인 소송 3건
- 전주SK뷰 아파트 하자배상소송 항소심 등 회사가 피고인 소송 2건
  ※ 1심 3건, 2심 2건

나. 견질 또는 담보용 어음・수표 현황

(기준일 : 2016년 12월 31일) (단위 : 백만원)

제 출 처	매 수	금 액	비 고
은 행	-	-	-
금융기관(은행제외)	-	-	-
법 인	-	-	-
기타(개인)	-	-	-

다. 채무보증 현황

(1) 채무보증 현황 요약

(단위 : 건)

구 분	채무보증 건수	채무보증 금액	비 고
사업연도 개시일	4	54,222천 USD 8,142천 THB 128,410백만 IDR	-
당기말 결산일	4	55,217천 USD 15,191천 THB 175,166백만 IDR	-
증감내역	-	+995천 USD +7,049천 THB +46,756백만 IDR	-

※ 회사는 러시아 등에 대한 해외수출과 관련하여 당사제품 수입상의 수입당국에 대한 인지세와 관세의 납세담보 등을 위하여 (주)하나은행으로부터 USD 40,000천을 한도로 지급보증을 제공받고 있는 동시에 실행된 보증액에 대하여 (주)하나은행 등에 소구의무를 부담하고 있으며, 당기말시점 채무금액은 없음

※ 회사는 미국법인(Global Trading Inc.)의 수입 및 통관을 위한 Customs Bond개설에 필요한 15,217천USD의 L/C를 (주)하나은행을 통해 개설하고 있음

※ 회사는 태국 전매청(Thailand Tobacco Monopoly)의 판상엽 수출을 위한 L/C개설과 관련하여 15,191천THB의 Performance Bond(계약이행보증)실행

※ MMM의 담배증지 구매와 관련하여 175,166백만IDR의 지급보증을 실행

(2) 중요한 채무보증계약

1. 채무자(회사와의 관계) : 외환거래 은행
2. 채 권 자 : (주)하나은행
3. 채무금액 : 없 음
4. 채무보증금액 : 40,000,000달러
5. 채무보증기간(개시일~종료일) : 2012년 12월 2일 ~ 2017년 12월 31일
6. 비고(보증조건 등)
- 러시아 지정 은행이 수입상을 보증하며, 회사는 외환은행을 통한 제3자 보증
- 보증에 따른 금융비용은 수입상이 전액 부담함으로써, 보증관계만 성립될 뿐이며 회사의 발생비용은 없음
- 수입상의 물품 미반입시 보증채무는 회사에 귀속되나, 현재까지 해당사례가 발생한 바 없으며, 정상적인 사업수행시에는 발생 가능성이 매우 낮음
- 만약, 수입상과의 관계단절 등 비상사태 발생시, 회사가 러시아 시장을 인수하여 사업수행

라. 채무인수약정 현황

- 해당사항 없음

마. 기타의 우발부채 등

(1) 장기예치금(MSA Escrow Fund)의 납입
회사는 미국지역에 대한 제조담배수출과 관련하여 담배기본정산협약(Tobacco Master Settlement Agreement)에 따라 미국 주정부가 제정한 에스크로 법령(Escrow Statute)에 의하여 판매금 중 일정 금액을 담배가 판매된 주정부에 예치하고 있습니다. 상기 법령에 따르면 동 예치금은 당사의 불법행위의 결과로 담배소비자의 피해가 발생하고 이로 인하여 주정부의 의료재정이 사용되었을 경우에 주정부의 의료재정에 편입될 수 있는바, 그 외의 경우에는 납부일로부터 25년 경과 후 전액 환급받도록 되어 있습니다. 당사는 이와 관련하여 납부한 금액을 장기예치금으로 계상하고 있습니다.

(2) 회사는 당기말 현재 (주)하나은행 등 금융기관과 외화수입신용장 개설약정(한도액: USD 57,000천)을 체결하고 있습니다.

(3) 회사는 당기말 현재 제조담배 등의 해외수출과 관련하여 한국무역보험공사에 단기수출보험(부보금액: USD 23,763천)을 가입하고 있습니다.

(4) 회사는 당기말 현재 러시아 등에 대한 해외수출과 관련하여 당사 제품 수입상의 수입당국에 대한 인지세와 관세의 납세담보 및 미국법인 수입통관을 위한 수입신용장 개설을 위하여 (주)하나은행으로부터 USD 40,000천을 한도로 지급보증을 제공받고 있는 동시에 실행된 보증액에 대하여 (주)하나은행 등에 소구의무를 부담하고 있습니다. 당기말 현재 해당 지급보증의 실행내역은 다음과 같습니다.

(단위: 천USD, 천THB, 백만IDR)

구분	실행금액
KT&G USA Corporation의 수입 및 통관 관련 customs bond 및 수입신용장 개설	USD 15,217
태국담배전매청(Thailand Tobacco Monopoly)에 대한 판상엽 수출 관련 계약이행보증	THB 15,191

PT Trisakti Purwosari Makmur 및 PT Mandiri Maha Mulia의 담배증지 구매 관련 지급보증	IDR 175,166

(5) 회사는 2011년 3월 17일자로 국민연금공단과 총 800,000백만원 이내의 금액을 해외자산에 공동투자하는 것을 내용으로 하는 글로벌 투자 파트너쉽에 대한 MOU를체결하고 공동투자를 진행하고 있습니다.

(6) 회사는 (주)케이티앤지생명과학에 대한 지배력 획득과 관련하여 (주)케이티앤지생명과학의 이전 소유주인 곽태환(이하 "개인주주")과 주주간 계약을 체결하였는바, 주요 내용은 다음과 같습니다.

구분	내용
개인주주의 주식처분제한	개인주주는 계약체결일 현재 보유하고 있는 주식에 대하여 상장되었거나 이와 동일한 효과가 발생한 날로부터 1년간 주식을 처분할 수 없음
(주)케이티앤지의 우선매수권	개인주주가 보유주식의 전부 또는 일부를 제3자에게 양도할 경우 (주)케이티앤지는 동 주식을 우선적으로 매수할 수 있는 권리를 보유함
개인주주의 동반매도청구권	(주)케이티앤지가 보유주식을 제3자에게 양도하는 경우 개인주주는 (주)케이티앤지에게 보유주식을 (주)케이티앤지의 매도조건과 동일한 조건으로 동반매도하여 줄 것을 청구할 수 있음

(7) 당기말 현재 회사는 분양사업과 관련하여 수분양자들이 (주)신한은행으로부터 대출한 원리금에 대하여 총 한도 225,600백만원의 지급보증(실행금액: 153,145백만원)을 제공하고 있습니다.

(8) 회사는 당기말 현재 서울보증보험에 이행보증보험(보증금액: 3,721백만원) 계약을 체결하고 있습니다.

3. 제재현황 등 그 밖의 사항

가. 제재현황

제재일자	원 인	제 재 내 용
	해당사항 없음	-

4. 녹색경영

당사는 온실가스 배출권의 할당 및 거래에 관한 법률 제8조에 따라 배출권거래업체에 해당되며, 세부내역은 아래와 같습니다.

가. 온실가스 배출량 및 에너지 사용량

연도	온실가스 배출량(tCO2_eq)	에너지 사용량 (TJ)

2012	107,063	2,011
2013	102,876	1,937
2014	101,063	1,899
2015	89,699	1,784
2016	94,828	1,901

※ 2016년 배출량 및 에너지 사용량은 5월 확정예정 (환경부 통보)
대상 : 국내 제조사업장, 당사 영업지점 등

□ 인삼사업 부문

1. 우발부채 등

가. 중요한 소송사건 등

당기말 현재 당사의 계류 중인 소송사건의 중요한 내역은 다음과 같습니다.

(단위 : 천원)

계류법원	소송 상대방	소송 사건번호	소송가액	소송사건 내용	진행상황
당사가 원고인 사건 :					
특허 법원	포천인삼 영농조합법인	2016나1202	230,000	표장사용금지 등	항소심 진행중
서울 중앙지방 법원	슐레이만 살레 알 무타와 트레이딩 그룹	2015가합532912	550,281	손해배상	1심 진행중
서울 중앙지방 법원	태웅식품(주)	2016가합570621	150,000	표장사용금지등	1심 진행중
서울 중앙지방 법원	㈜힐링푸드	2016가합575039	250,000	표장사용금지등	1심 진행중
당사가 원고인 사건 합계			1,180,281		
당사가 피고인 사건 :					
서울 중앙지방 법원	최종호	2015가단120512	131,010	손해배상청구	1심 진행중
서울 중앙지방 법원	㈜스마트에듀	2016가합532810	30,000	저작권침해금지 등	1심 진행중
당사가 피고인 사건 합계			161,010		

나. 견질 또는 담보용 어음 · 수표 현황

제 출 처	매 수	금 액	비 고
은 행	해당사항 없음		
금융기관			
법 인			
기타(개인)			

다. 채무보증 현황

당기말 현재 당사가 체결하고 있는 약정사항은 다음과 같습니다.

(단위 : 천원, USD)

관련 금융기관	약정사항 내역	한도액	실행액
삼성카드(주)	수요자금융약정	100,000,000	18,204,607
한국수출입은행	수출성장자금대출	35,000,000	8,000,000
KDB산업은행	산업운영자금대출	100,000,000	36,035,000
(주)하나은행	수입신용장발행	USD 4,300,000	-

라. 기타의 우발부채 등

당사는 주요 원재료인 수삼의 원활한 조달을 위하여 인삼재배농민과 계약시점으로부터 6년 후에 채취하는 수삼의 수매계약을 체결하고 있으며, 이와 관련하여 지급한 계약금을 장기 선급금과 선급금으로 계상하고 있는 바, 당기말과 전기말 현재 장기선급금과 선급금의 내역은 다음과 같습니다.

(단위 : 천원)

계정과목	구 분	당기말	전기말
장기선급금	수삼2년근	113,573	629,100
	수삼3년근	24,206,809	26,709,041
	수삼4년근	26,699,834	33,230,533
	수삼5년근	33,083,764	45,683,017
소 계		84,103,980	106,251,691
선급금	수삼6년근	44,529,000	45,530,639
합 계		128,632,980	151,782,330

당사는 당기말 현재 서울보증보험(주)와 564,485천원의 이행보증계약을 체결하고 있습니다.

2. 제재현황 등 그 밖의 사항

당사는 제재현황 및 공모자금 사용내역이 없습니다.

□ 기타사업부문

<제약부문>

1. 주주총회의사록 요약

주총일자	안건	결의내용	비고

제55기 주주총회 (2017.03.24)	1호안건: 제55기 재무제표(이익잉여금처분계산서)승인건 2호안건: 이사 선임의 건 3호안건: 사외이사인 감사위원회 위원 선임의 건 4호안건: 임원퇴직금지급규정 개정의 건 5호안건: 이사 보수한도 승인의 건	원안대로 가결	-
제54기 주주총회 (2016.03.18)	1호안건: 제54기 재무제표(이익잉여금처분계산서)승인의 건 2호안건: 이사 선임의 건 3호안건: 사외이사인 감사위원회 위원 선임의 건 4호안건: 이사 보수한도 승인의 건	원안대로 가결	-
제53기 주주총회 (2015.03.13)	1호안건: 제53기 재무제표(이익잉여금처분계산서)승인의 건 2호안건: 이사 선임의 건 3호안건: 사외이사인 감사위원회 위원 선임의 건 4호안건: 이사 보수한도 승인의 건	원안대로 가결	-

2. 우발부채 등

가. 견질 또는 담보용 어음・수표 현황

(기준일 : 2016.12.31) (단위 : 천원)

제공처	종류	매수	권면액	내 용
케이티비신용정보(주) 외 1개 금융기관	어음	5 매	4,000,000	채무 소멸후 미회수
	어음	1 매	백지	채무 소멸후 미회수
	수표	2 매	백지	채무 소멸후 미회수

※ 당기말 현재 상기 어음 이외에 제공처와 권면금액이 미확인된 어음 7매와 수표 1매가 분실된 상태이며, 당사는 동 어음에 대하여 제권판결절차를 진행할 예정입니다.

나. 채무보증 현황

- 해당사항 없습니다.

<화장품 부문>

1. 우발부채 등

가. 중요한 소송사건 등

구분	사건번호	사건명칭	사건 당사자	소송가액	진행사항	비고
1	2016다235381	손해배상(기)	원고 : ㈜코스모코스 피고 : ㈜새손	177,273,994	상고이유 등 법리검토 개시	대법원
2	2015가단217526	보증금반환	원고 : ㈜코스모코스 피고 : 라장원	166,258,580	변론기일(11/22)	서울남부지법

나. 견질 또는 담보용 어음 · 수표 현황

제 출 처	매 수	금 액	비 고
은 행	해당사항 없음		
금융기관			
법 인			
기타(개인)			

다. 채무보증 현황

당기말 현재 당사가 보증하고 있는 채무보증은 없습니다.

라. 기타의 우발부채 등

감사시 발견된 우발부채는 없습니다.

【 전문가의 확인 】

1. 전문가의 확인

- 해당사항 없습니다.

2. 전문가와의 이해관계

- 해당사항 없습니다.