목 차

정 정 신 고 (보고) 1
【 대표이사 등의 확인 】 7
사 업 보 고 서 8
【 대표이사 등의 확인 】 9
I. 회사의 개요.....10
1. 회사의 개요.....10
2. 회사의 연혁.....14
3. 자본금 변동사항.....24
4. 주식의 총수 등.....24
5. 의결권 현황.....26
6. 배당에 관한 사항 등.....26
II. 사업의 내용 28
III. 재무에 관한 사항 138
1. 요약재무정보 138
2. 연결재무제표 142
3. 연결재무제표 주석 146
4. 재무제표 203
5. 재무제표 주석 208
6. 기타 재무에 관한 사항.....256
IV. 감사인의 감사의견 등 290
V. 이사의 경영진단 및 분석의견.....291
VI. 이사회 등 회사의 기관에 관한 사항 311
1. 이사회에 관한 사항 311
2. 감사제도에 관한 사항.....314
3. 주주의 의결권 행사에 관한 사항.....317
VII. 주주에 관한 사항.....318
VIII. 임원 및 직원 등에 관한 사항.....323
1. 임원 및 직원의 현황.....323
2. 임원의 보수 등.....326
IX. 계열회사 등에 관한 사항.....328
X. 이해관계자와의 거래내용.....332
XI. 그 밖에 투자자 보호를 위하여 필요한 사항 336
【 전문가의 확인 】 347
1. 전문가의 확인 347
2. 전문가와의 이해관계.....347

정 정 신 고 (보고)

2020년 11월 16일

1. 정정대상 공시서류 : 제29기 사업보고서

2. 정정대상 공시서류의 최초제출일 : 2016년 3월 30일

3. 정정사유 : 재무제표 재작성에 따른 감사보고서 및 사업보고서 정정

4. 정정사항

항 목	정 정 전	정 정 후
연결 재무상태표	(주1)	(주1)
연결 손익계산서	(주2)	(주2)
연결 자본변동표	(주3)	(주3)
연결 현금흐름표	(주4)	(주4)
별도 재무상태표	(주5)	(주5)
별도손익계산서	(주6)	(주6)
별도자본변동표	(주7)	(주7)
별도현금흐름표	(주8)	(주8)
주석	(주9)	(주9)
사업보고서 본문	별도 비교표를 작성하지 않았습니다. 본문내용을 참조하시기 바랍니다.	

(주1) 연결 재무상태표

(단위: 백만원)			
구분	이전 보고금액	조정	재작성금액
자산			
비유동자산	3,102,494	(6,241)	3,096,253
유형자산	1,789,779	(79,644)	1,710,135
무형자산	105,428	(38,239)	67,189
투자부동산	164,489	70,753	235,242
매도가능금융자산	364,681	42,497	407,178
장기선급비용	7,128	(64)	7,064
장기매출채권및기타채권	75,071	(327)	74,744
이연법인세자산	32,696	(1,217)	31,479
매각예정비유동자산	6,692	-	6,692
유동자산	5,564,172	(80,607)	5,483,565

재고자산	2,119,115	(49,479)	2,069,636
기타금융자산	1,136,906	240,588	1,377,494
매출채권및기타채권	1,217,938	(20,135)	1,197,803
선급금	75,710	(10)	75,700
선급비용	20,519	(3,520)	16,999
현금및현금성자산	546,213	(248,051)	298,162
자산 총계	8,673,358	(86,848)	8,586,510
자본 및 부채			
지배기업 소유주지분	6,208,907	(30,168)	6,178,739
기타자본잉여금	(9,928)	9,906	(22)
적립금	3,704,315	(1,762)	3,702,553
이익잉여금	1,401,975	(38,312)	1,363,663
비지배지분	66,593	(10,486)	56,107
자본 총계	6,275,500	(40,654)	6,234,846
부채			
비유동부채	526,165	(5,202)	520,963
장기매입채무및기타채무	13,647	14,294	27,941
확정급여부채	120,648	(3,089)	117,559
이연법인세부채	276,472	(16,407)	260,065
유동부채	1,871,693	(40,992)	1,830,701
유동성장기차입금	27,659	(8,500)	19,159
매입채무및기타채무	606,354	(32,484)	573,870
선수금	28,650	(8)	28,642
부채 총계	2,397,858	(46,194)	2,351,664
자본 및 부채의 총계	8,673,358	(86,848)	8,586,510

(주2) 연결 손익계산서

(단위: 백만원)			
구분	이전 보고금액	조정	재작성금액
매출	4,169,839	(35,804)	4,134,035
매출원가	(1,630,601)	25,989	(1,604,612)
매출총이익	2,539,238	(9,815)	2,529,423
판매비와관리비	(1,173,334)	10,246	(1,163,088)
영업이익	1,365,904	431	1,366,335
기타수익	118,752	(706)	118,046
기타비용	(160,162)	25,993	(134,169)
금융수익	84,341	3,236	87,577
금융원가	(9,579)	982	(8,597)
관계기업의 당기순손익에 대한 지분 증가	15,137	-	15,137
관계기업의 당기순손익에 대한 지분 감소	-	(14,472)	(14,472)

법인세비용차감전이익	1,414,393	15,464	1,429,857
법인세비용	(382,174)	(1,529)	(383,703)
당기순이익	1,032,219	13,935	1,046,154
기타포괄손익	(30,808)	338	(30,470)
총포괄손익	1,001,411	14,273	1,015,684
기본및희석주당이익(원)	8,222	92	8,314

(주3) 연결 자본변동표
연결재무상태표 및 연결포괄손익계산서의 재작성에 따른 조정금액이 반영되었습니다.

(주4) 연결 현금흐름표

(단위: 백만원)			
구분	이전 보고금액	조정	재작성금액
영업활동현금흐름	1,259,235	(322)	1,258,913
당기순이익	1,032,220	13,934	1,046,154
법인세비용	382,174	1,529	383,703
금융원가	9,579	(982)	8,597
금융수익	(84,341)	(3,236)	(87,577)
감가상각비	151,093	(2,386)	148,707
무형자산상각비	10,759	(5,638)	5,121
퇴직급여 및 해고급여	67,210	(2,474)	64,736
복리후생비	-	(2,783)	(2,783)
외화환산손실	34,087	(216)	33,871
매출채권및기타채권손상차손	12	8,781	8,793
유형자산처분손실	963	(3)	960
무형자산손상차손	43,224	(23,330)	19,894
관계기업투자손상차손	-	330	330
기타비용	13,952	6	13,958
관계기업의 당기순손익에 대한 지분 감소	-	14,472	14,472
외화환산이익	(53,337)	407	(52,930)
매출채권및기타채권손상차손환입	(5,465)	(4,379)	(9,844)
유형자산처분이익	(12,912)	78	(12,834)
매출채권및기타채권의 증가	(185,672)	966	(184,706)
선급금의 감소	12,626	(12)	12,614
선급비용의 감소(증가)	(2,522)	(276)	(2,798)
재고자산의 증가	(145,968)	1,821	(144,147)
매입채무및기타채무의 증가(감소)	88,086	(1,085)	87,001
선수금의 증가(감소)	(10,942)	(2)	(10,944)
퇴직급여 및 해고급여의 지급	(76,940)	3,791	(73,149)
법인세의 납부	(326,365)	365	(326,000)
투자활동현금흐름	(747,575)	(111,858)	(859,433)

이자의 수취	30,173	(639)	29,534
유형자산의 처분	10,314	(99)	10,215
대여금의 회수	11,866	(8)	11,858
유형자산의 취득	(210,247)	1,335	(208,912)
무형자산의 취득	(6,076)	3	(6,073)
투자부동산의 취득	(64)	(2,428)	(2,492)
대여금의 증가	(51,336)	6	(51,330)
기타금융자산의 감소(증가)	(468,183)	(110,028)	(578,211)
재무활동현금흐름	(380,961)	4,889	(376,072)
이자의 지급	(6,946)	4,889	(2,057)
외화표시 현금및현금성자산의 환율변동효과	(879)	578	(301)
현금및현금성자산의 순증감	129,820	(106,713)	23,107
기초 현금및현금성자산	416,393	(141,338)	275,055
기말 현금및현금성자산	546,213	(248,051)	298,162

(주5) 별도 재무상태표

(단위: 백만원)			
구분	이전 보고금액	조정	재작성금액
비유동자산	3,469,024	26,219	3,495,243
유형자산	1,309,632	(67,873)	1,241,759
무형자산	22,494	(2,032)	20,462
투자부동산	136,801	70,754	207,555
종속기업투자	1,124,446	(20,921)	1,103,525
장기매출채권및기타채권	78,599	46,291	124,890
유동자산	3,978,661	(73,837)	3,904,824
현금및현금성자산	444,376	(236,229)	208,147
기타금융자산	1,091,976	240,588	1,332,564
매출채권및기타채권	1,074,863	(75,315)	999,548
재고자산	889,035	(2,881)	886,154
매각예정비유동자산	1,542	-	1,542
자산총계	7,449,227	(47,618)	7,401,609
자본총계	5,896,481	(48,661)	5,847,820
미처분이익잉여금	995,887	(48,661)	947,226
비유동부채	122,991	1,043	124,034
장기매입채무및기타채무	8,146	9,899	18,045
이연법인세부채	72,179	(8,856)	63,323
유동부채	1,429,755	-	1,429,755
부채총계	1,552,746	1,043	1,553,789
자본및부채총계	7,449,227	(47,618)	7,401,609

(주6) 별도 손익계산서

(단위: 백만원)			
구분	이전 보고금액	조정	재작성금액
매출	2,821,671	-	2,821,671
매출원가	(946,645)	680	(945,965)
매출총이익	1,875,026	680	1,875,706
판매비와관리비	(637,709)	2,160	(635,549)
영업이익	1,237,317	2,840	1,240,157
기타수익	104,453	-	104,453
기타비용	(103,360)	(25,029)	(128,389)
금융수익	81,918	-	81,918
금융원가	(888)	-	(888)
법인세비용차감전이익	1,319,440	(22,189)	1,297,251
법인세비용	(331,516)	5,370	(326,146)
당기순이익	987,924	(16,819)	971,105
기타포괄손익	(9,733)	-	(9,733)
총포괄손익	978,191	(16,819)	961,372
기본및희석주당이익(원)	7,843	(133)	7,710

(주7) 별도 자본변동표
재무상태표 및 포괄손익계산서의 재작성에 따른 조정금액이 반영되었습니다.

(주8) 별도 현금흐름표

(단위: 백만원)			
구분	이전 보고금액	조정	재작성금액
영업활동현금흐름	1,316,850	1,455	1,318,305
재고자산의 감소(증가)	19,915	1,455	21,370
투자활동현금흐름	(764,809)	(111,484)	(876,293)
유형자산의 취득	(138,416)	973	(137,443)
투자부동산의 취득	(64)	(2,428)	(2,492)
기타금융자산의 감소(증가)	(440,000)	(110,029)	(550,029)
재무활동현금흐름	(429,250)	-	(429,250)
외화표시 현금및현금성자산의 환율변동효과	23	-	23
현금및현금성자산의 순증감	122,814	(110,029)	12,785
기초 현금및현금성자산	321,562	(126,200)	195,362
기말 현금및현금성자산	444,376	(236,229)	208,147

(주9) 주석
상기와 같은 수정사항으로 인하여 변동된 연결 및 별도 재무제표상 계정과목과 관련 금액 및

주석사항들도 정정하였습니다.

【 대표이사 등의 확인 】

확 인 서

우리는 당사의 대표이사 및 신고업무담당이사로서 이 사업보고서의 기재내용에 대해 상당한 주의를 다하여 직접 확인·검토한 결과, 중요한 기재사항의 기재 또는 표시의 누락이나 허위의 기재 또는 표시가 없고, 이 공시서류에 표시된 기재 또는 표시사항을 이용하는 자의 중대한 오해를 유발하는 내용이 기재 또는 표시되지 아니하였음을 확인합니다.

또한, 당사는 「주식회사등의외부감사에관한법률」제8조의 규정에 따라 내부회계관리제도를 마련하여 운영하고 있음을 확인합니다.

2020 년 11월 16 일

[회사명] 주식회사 케이티앤지

[대표이사] 백 복 인 (서명)

[신고업무담당이사] 김 진 한 (서명)

20170135 10.112.0.35 2020-11-12 10:43:29 이 문서는 케이티앤지의 동의없이 수정, 변경 및 복사할 수 없습니다.

사 업 보 고 서

(제 29 기)

사업연도	2015년 01월 01일	부터
	2015년 12월 31일	까지

금융위원회
한국거래소 귀중 2016 년 3 월 30 일

제출대상법인 유형 :	주권상장법인
면제사유발생 :	해당사항 없음
회 사 명 :	(주)케이티앤지
대 표 이 사 :	백 복 인
본 점 소 재 지 :	대전시 대덕구 벚꽃길 71 (전 화) 080-931-0399 (홈페이지) http://www.ktng.com
작 성 책 임 자 :	(직 책) IR 부장 (성 명) 김 용 범 (전 화) 02-3404-4535

【 대표이사 등의 확인 】

20060062 210.100.113.111 2016-03-29 09:19:43

확 인 서

우리는 당사의 대표이사 및 신고업무담당이사로서 이 공시서류의 기재내용에 대해 상당한 주의를 다하여 직접 확인·검토한 결과, 중요한 기재사항의 기재 또는 표시의 누락이나 허위의 기재 또는 표시가 없고, 이 공시서류에 표시된 기재 또는 표시사항을 이용하는 자의 중대한 오해를 유발하는 내용이 기재 또는 표시되지 아니하였음을 확인합니다.

또한, 당사는 「주식회사의외부감사에관한법률」 제2조의2 및 제2조의3의 규정에 따라 내부회계관리제도를 마련하여 운영하고 있음을 확인합니다. (「주식회사의외부감사에관한법률」 제2조에 의한 외감대상법인에 한함)

2016. 3. 30

【회사명】 주식회사 케이티앤지

대표이사【백 복 인】(서명)

신고업무담당이사【이 창 효】(서명)

20060062 210.100.113.111 2016-03-29 09:19:43 이 문서는 케이티앤지의 동의없이 수정, 변경 및 복사할 수 없습니다.

I. 회사의 개요

1. 회사의 개요

1. 연결대상 종속회사 개황(연결재무제표를 작성하는 주권상장법인이 사업보고서, 분기・반기보고서를 제출하는 경우에 한함)

(단위 : 백만원)

상호	설립일	주소	주요사업	직전사업연도말 자산총액	지배관계 근거	주요종속 회사 여부
(주)한국인삼공사 (비상장)	1999. 1.1.	대전광역시 대덕구 벚꽃길 71	인삼류 및 인삼제품의 제조와 판매 등	1,761,926	지배회사 보유지분 50% 초과	직전연도 자산총액이 지배회사 자산총액의 10% 이상인 종속회사
영진약품공업(주) (상장)	1962. 7. 18.	서울시 강동구 천호3동 415-20	의약품 및 동원료와 화공약품의 제조판매 등	193,695	지배회사 보유지분 50% 초과	직전연도 자산총액이 750억원 이상인 종속회사
태아산업(주) (비상장)	1972. 12. 20.	대전광역시 대덕구 읍내동 450-11	판상엽 제조	14,897	지배회사 보유지분 50% 초과	-
KT&G Tutun Mamulleri Sanayi ve Ticaret A.S. (비상장)	2003. 12. 1.	Dereboyu Sokak Sun Plaza No:24 K:10 P.K. 34398 Masak Istanbul	담배제조 및 판매	54,318	지배회사 보유지분 50% 초과	-
Korea Tabacos do Brasil Ltda. (비상장)	2005. 7. 11.	Marechal Floriano, 432, Sala 601, Santa Cruz do Sul, RS, Brasil	잎담배 조달 등	2,615	지배회사 보유지분 50% 초과	-
KT&G Pars (비상장)	2009. 2. 9.	3rd Fl., No.46/2(Reza Building), Corner of Bosnia Herzegovina St., Fereshteh St., Vallasr Ave., Tehran, Iran	담배판매 및 도매	30,166	지배회사 보유지분 50% 초과	-
KT&G Rus L.L.C (비상장)	2008. 7. 1.	249030, Russian Federation, Kaluga Region,City of Obninsk, Karalyova str., 6G, apt.5	담배판매 및 도매	108,993	지배회사 보유지분 50% 초과	직전연도 자산총액이 750억원 이상인 종속회사
(주)케이지씨라이프앤진 (비상장)	2003. 9. 1.	서울특별시 성동구 도선동 58-1 코스모타워 11층	인삼류 및 인삼제품의 판매업 등	27,959	지배회사 보유지분 50% 초과	-
Global Trading, Inc. (비상장)	2004. 12.9.	525-B North Van Buren Eind, OK, 73703, USA	담배판매 및 도매	40,652	지배회사 보유지분 50% 초과	-
정관장고빈유한공사 (비상장)	2009. 4. 1.	1F, NO 601, RUIGUANG ROAD, NEIHU DIST. TAIPEI, TAWAIN R.O.C	홍삼류판매	14,545	종속기업을 통해 지배하는 종속기업	-
Korean Red Ginseng Corp., Inc. (비상장)	2009. 4. 1.	17316 EDWARDS RD.B135 CERRITOS. CA. 90703, USA	홍삼류판매	9,634	종속기업을 통해 지배하는 종속기업	-
정관장육년근상업(상해)유한공사 (비상장)	2009. 10. 1.	China, People's Republic, Changning District, Zunyi Road No.100, City centre, A-1901, China	홍삼류판매	59,257	종속기업을 통해 지배하는 종속기업	-
길림한정인삼유한공사 (비상장)	2011. 4. 28.	Changbaishan Global Business Center 7F, No.1077-1-19 Tianchilu YanJi City, Jilin Provine, China	홍삼류 제조 판매	72,426	종속기업을 통해 지배하는 종속기업	-

주식회사 한국인삼공사재팬 (비상장)	2011. 8. 1	2F, 제13다이데츠빌딩, 신주쿠, 신주쿠구, 도쿄, 일본	직영(매장) 및 통신판매	4,416	종속기업을 통해 지배하는 종속기업	-
소망화장품(주) (비상장)	1994. 2. 14	인천시 남동구 고잔동 687-14	화장품 제조 및 도소매업	80,716	지배회사 보유지분 50% 초과	직전연도 자산총액이 750억원 이상인 종속회사
Renzoluc Pte., Ltd. (비상장)	2009. 4.15	30 Cecil Street #19-01 Prudential Tower, Singapore (049712)	-	46,178	지배회사 보유지분 50% 초과	-
(주)케이티앤지생명과학 (비상장)	2008. 8. 5.	대전광역시 대덕구 벚꽃길 71	연구개발업	19,235	지배회사 보유지분 50% 초과	-
(주)케이지씨예본 (비상장)	2012. 2. 22	충청북도 충주시 가주농공2길 27	한약 및 한약제재의 제조 등	49,860	지배회사 보유지분 50% 초과	-
K-Q HongKong I,Limited (비상장)	2012. 5. 30	35th floor, Bank of China Tower 1 Garden Road, Central, Hong Kong	홍삼 등의 제조・판매업	41,792	지배회사 보유지분 50% 초과	-
PT CKJ INDONESIA (비상장)	2012. 10. 2	Gandaria 8 Office 9th Floor, Unit 9G, Jalan Arterial Pondok Indah, Jakarta Selatan	홍삼 등의 제조・판매업	987	종속기업을 통해 지배하는 종속기업	-
PT KT&G Indonesia (비상장)	2013. 2. 11	GD Plaza BAPINDO Citi Bank Tower LT. 22. Jend Sudirman Kav 54-55 Senayan, Kebayoran Baru, Jakarta Selatan	담배제조・판매업	16,023	지배회사 보유지분 50% 초과	-
PT Mandiri Maha Mulia (비상장)	2012. 5. 14	RT .06 RW. 03 Kelurahan Purwosari Kecamatan Purwosari Kabupaten Pasuruan	담배제조・판매업	10,612	종속기업을 통해 지배하는 종속기업	-
K&I HK Co.,Ltd (비상장)	2014. 3. 3	RM 1808, 18/F, TOWER II, ADMIRALTY CTR 18 HARCOURT RD, ADMIRALTY, HONG KONG	화장품 등 판매업	744	지배회사 보유지분 50% 초과	-
K&I HK China Co.,Ltd (비상장)	2014. 6. 25	Room2205, Building8, WandaPlaza No.93, JianGuoRoad, Chaoyang District, BeiJing P.R.CHINA	화장품 등 판매업	5,026	지배회사 보유지분 50% 초과	-
(주)상상스테이 (비상장)	2015. 10. 29	서울특별시 중구 남대문로 9	호텔업	19,611	지배회사 보유지분 50% 초과	-

1-1. 연결대상회사의 변동내용

구 분	자회사	사 유
신규 연결	(주)상상스테이	당기 중 신설
	-	-
연결 제외	-	-
	-	-

- 케이티앤지는 '15년 4분기 중 (주)상상스테이를 출자설립하였습니다.

가. 회사의 법적・상업적 명칭

당사의 명칭은 '주식회사 케이티앤지'이며, 영문으로는 'KT&G Corporation'입니다.

나. 설립일자 및 존속기간

당사는 1987년 4월 1일자로 한국전매공사법에 의거 100% 현물출자에 의한 정부투자기관인 한국전매공사로 설립되었으며, 1989년 4월 1일자로 한국담배인삼공사법에 의한 주식회사 한국담배인삼공사로 변경되었고, 1997년 8월 28일자로 공포되고 1997년 10월 1일자로 시행된 "공기업의 경영구조개선 및 민영화에 관한 법률"에 의거 정부출자기관으로 전환됨과 동시에 상법에 의한 주식회사로 경영체제가 변경되었습니다. 이후 정부의 공기업 민영화 및 경영혁신계획 방침에 따라 1999년 1월 1일자로 홍삼사업을 분리하여 당사의 홍삼사업 관련 자산과 부채를 신설된 (주)한국인삼공사에 사업포괄 현물출자를 하였습니다. 또한 당사는 2002년 12월 27일자로 당사의 상호를 주식회사 한국담배인삼공사에서 주식회사 케이티앤지로 변경하였습니다.
한편, 당사는 1999년 10월 8일자로 정부보유주식 중 28,650,000주를 공모를 통해 매각하고 주식을 한국증권거래소에 상장하였으며, 2001년 10월 31일과 2002년 10월 17일에 룩셈부르크 증권거래소(Luxembourg Stock Exchange)에 각각 45,400,000주와 35,816,658주의 해외주식 예탁증서(해외주식 예탁증서 2주가 당사주식 1주를 나타냄)를 상장하였습니다. 이후 2009년 6월 25일자로 동 예탁증서의 거래시장을 룩셈부르크 증권거래소내의 BdL Market에서 Euro MTF로 변경하였습니다.

다. 본사의 주소, 전화번호, 홈페이지 주소

- 주소 : 대전시 대덕구 벚꽃길 71
- 전화번호 : 042-939-5000
- 홈페이지 : http://www.ktng.com

라. 회사사업 영위의 근거가 되는 법률

당사는 담배사업법에 근거하여 사업을 영위하고 있으며, 관련법령으로는 국민건강증진법, 청소년보호법, 지방세법, 자원의 절약과 재활용 촉진에 관한 법률 등이 있습니다.

마. 주요 사업의 내용

당사는 담배의 제조와 판매를 주사업으로 하고 있으며, 국내는 물론 중동·중앙아 및러시아 등 60여개국에도 수출하고 있습니다. 회사 정관상 기재되어 있는 목적사업은아래와 같습니다.

목 적 사 업

1. 담배의 제조와 판매
2. 홍삼, 홍삼제품 및 건강기능식품의 제조와 판매
3. 식음료품의 제조와 판매
4. 의약품, 바이오의약품, 의약외품, 의료용품, 의료기기 및 기타 관련 제품의 개발, 제조 및 판매
5. 담배사업과 관련한 재료품의 제조와 판매
6. 무역업
7. 유통업
8. 방송업
9. 부동산업, 임대업 및 주택사업
10. 잎담배 경작지도
11. 정부가 지정 또는 위탁하는 시험·검사·검증·표준화에 관한 업무
12. 금융업
13. 보험업
14. 금융·보험 관련 서비스업
15. 종합 건설업
16. 원유, 석탄, 천연가스 및 기타 천연재생자원의 탐사, 채취와 그 개발, 투자 및 판매
17. 대체에너지·청정에너지·신재생에너지 등 에너지의 생산, 수송, 공급 및 관련기술 사업
18. 탄소배출권 관련 업무수행 및 매매업
19. 맥주, 위스키류, 소주류, 주정, 기타 주류제품 및 부산물의 제조, 가공, 판매
20. 전기, 가스, 증기 및 공기조절 공급업
21. 도매 및 상품중개업
22. 보관, 창고업 및 기타운송 서비스업
23. 신소재 개발 등 연구개발업
24. 프랜차이즈 모집 및 운영업
25. 영화, 음반, 비디오물 등 영상·오디오 기록물 제작 및 배급, 영화관·공연시설·녹음시설 운영
26. 서적, 신문, 잡지 및 기타인쇄물 발행, 출판업
27. 음식점 및 주점업
28. 복지시설 운영 등 사회복지 서비스업
29. 교육 서비스업
30. 광고대행, 광고매체 판매, 광고물 작성 등 종합광고업
31. 문화·예술 및 여가용품 사업
32. 오락·게임 사업 및 관련 컨텐츠·용품 사업
33. 종합 관광업 및 호텔·여관·휴양콘도 등 숙박업
34. 유원지 및 테마파크 운영업
35. 사업시설 관리 및 조경서비스업
36. 미용업, 스파 등 욕탕업 및 유사 서비스업
37. 여행사 및 기타 여행보조 서비스업
38. 스포츠단 운영 및 그 부대사업
39. 체력단련시설·수영장·스키장·골프장 운영 등 스포츠 서비스업
40. 주차장 운영업
41. 인력 공급 및 고용알선업
42. 담배·인삼 등 식물종자 개발, 생산 및 매매업
43. 비료 및 농약의 제조와 판매
44. 비누 및 세정제의 제조와 판매
45. 화장품의 제조와 판매
46. 향료의 제조와 판매

47. 브랜드, 상표권, 제조기술 등 위 각호와 관련된 지적재산권의 관리 및 라이센스업 48. 위 각호와 관련한 연구사업

바. 계열회사에 관한 사항

당사는 당기말 현재 당사를 제외하고 ㈜한국인삼공사, 영진약품공업㈜, 태아산업㈜, ㈜케이지씨라이프앤진, ㈜제이알제5호위탁관리부동산투자회사, 소망화장품㈜, ㈜케이티앤지생명과학 및 ㈜케이지씨예본 및 ㈜상상스테이를 포함한 공정거래법상 9개의 계열회사를 가지고 있습니다. 계열회사에 대한 세부 내용은 아래와 같습니다.

명 칭	업 종	지분율	상장 여부
㈜한국인삼공사	인삼류 및 인삼제품의 제조와 판매 등	100.00%	비상장
영진약품공업㈜	의약품 및 동원료와 화공약품의 제조판매 등	53.00%	상장
태아산업㈜	판상엽 제조	100.00%	비상장
㈜케이지씨라이프앤진	홍삼제품 및 건강기능식품의 판매	100.00%	비상장
㈜제이알제5호위탁관리부동산투자회사	부동산의 취득 및 처분, 부동산의 임대차, 부동산개발 등을 통해 얻은 수익 배당	34.63%	비상장
소망화장품㈜	화장품제조업	97.76%	비상장
㈜케이티앤지생명과학	의약품 등 연구개발업	59.48%	비상장
㈜케이지씨예본	건강기능식품 제조업	100.00%	비상장
㈜상상스테이	호텔업	100.00%	비상장

※ 지배기업은 당기 중 불균등유상증자를 통하여 소망화장품(주)의 지분 49,755백만원을 추가 취득하였는바, 동 종속기업에 대한 지분율이 60.00%에서 97.76%로 증가하였습니다.
※ (주)제이알제4호기업구조조정부동산투자회사는 10월 8일 열린 주주총회에서 해산결의 및 청산인 선임을 통한 청산절차 진행을 결정하였으며, 12월 24일부로 계열 제외 되었습니다.
※ (주)상상스테이는 10월 22일 열린 이사회에서 출자 설립되었으며, 12월 1일 계열 편입 되었습니다.

2. 회사의 연혁

가. 회사의 본점소재지 및 그 변경
○ 본점 소재지 : 대전광역시 대덕구 벚꽃길 71
○ 변경 : 해당사항 없음

공시대상기간(2011. 01. 01 ~ 2015. 12. 31) 중 회사의 주된 변동내용은 다음과 같습니다.

나. 회사의 연혁
○ 2011. 3. 22 : 중국인삼사업 투자를 위한 양해각서(MOU) 중국 길림성 정부 등과 체결
○ 2011. 4. 28 : '길림한정유한공사' 중국 현지법인설립(중국인삼사업)

○ 2011. 6. 24 : 기업지배구조 최우수기업 선정(한국기업지배구조센터 및 한국거래 소공동주관)
○ 2011. 7. 14 : 특수목적회사(회사명 : Renzoluc社)의 지분취득 결의
○ 2011. 9. 1 : 소망화장품, 인수대금 지급 완료 및 인수확정
○ 2011. 9. 5 : 소망화장품, 로제화장품(소망화장품 자회사), 공정거래위원회 기업집단계열사 편입신고
○ 2011. 9. 16 :'㈜퍼플랜드디벨롭먼트' 기업집단(계열회사)에서 제외
○ 2011. 11. 22 : '㈜케이티앤지'는 9,000백만원(1,800,000주) 규모의'㈜케이지씨라 이프앤진'의 주주배정 유상증자에 참여
○ 2011. 12월 : '㈜케이티앤지'는 현금 10,000백만원 및 무형자산 20,499백만원을 출자하여 ㈜머젠스(現KT&G 생명과학)에 출자
○ 2012. 2. 22 : ㈜케이지씨예본을 13,000백만원에 출자설립
○ 2012. 5. 18 : ㈜케이티앤지'는 21,400백만원(4,280,000주) 규모의'㈜케이지씨라이 프앤진'의 주주배정 유상증자에 참여
○ 2012. 5. 23 :'㈜로제화장품' 기업집단(계열회사)에서 제외
○ 2012. 6. 20 :'㈜케이티앤지바이오' 기업집단(계열회사)에서 제외
○ 2012. 7. 31 : ㈜케이티앤지'는 39,140백만원 규모로 '㈜한국인삼공사'에 현물출자 를 결정
○ 2012. 7. 31 : '㈜케이티앤지'는 13,926백만원 규모로 '㈜케이지씨예본'에 현물출자 를 결정
○ 2012. 9. 24 : '㈜케이티앤지'는 17,000백만원 규모로 '㈜케이지씨예본' 유상증자에 참여
○ 2013. 5. 24 : '㈜케이티앤지'는 22,000백만원 규모로 '㈜케이지씨라이프앤진' 유상증자에 참여
○ 2013. 12. 13 : '㈜케이티앤지'는 16,000백만원 규모로 '㈜케이지씨라이프앤진' 유상증자에 참여
○ 2014. 4. 16 : '㈜케이티앤지'는 37,950백만원 규모로 '㈜한국인삼공사'에 '㈜길림한정유한공사'를 현물출자 결정
○ 2014. 4. 16 : '㈜케이티앤지'는 5,902백만원 규모로 '㈜케이지씨예본'에 담배용 향캡슐 공장을 현물출자 결정
○ 2014. 7. 18 : '㈜케이티앤지'는 ㈜YTN 지분 838만주(이사회결의일 기준 종가 적용 ,253억원)를 ㈜한국인삼공사에 현물출자
○ 2014. 8. 19 : '예본농원㈜'는 청산종결로 인한 계열회사 제외
○ 2015. 8. 20 : K&I China Co., Ltd.에 5,096백만원 추가출자
○ 2015. 9. 1 : '㈜소망화장품' 49,755백만원(9,950,987주) 유상증자에 참여함
○ 2015. 10. 22 : '㈜상상스테이'를 20,000백만원에 출자설립함 (2015.12.1 계열회사 편입)
○ 2015. 12. 17 : Korean Tobacos do Brasil Ltda.에 2,356백만원 추가출자
○ 2015. 12. 24 : '㈜제이알4호 기업구조조정 부동산투자회사' 청산종결로 인한 계열회사 제외

다. 경영진의 중요한 변동

○ 2011. 3. 4 : 제24기 정기주총에서 이창우, 김종훈, 이진무 사외이사가 임기만료로 퇴임하였으며, 이왕재, 김정식, 정영기 사외이사가 신규선임되었음
○ 2012. 2. 24 : 제25기 정기주총에서 안용찬, 이윤재, 김원용 사외이사가 임기만료 가 되었

으며, 이중 김원용 사외이사는 재선임되었음
○ 2012. 2. 24 : 제25기 정기주총에서 김인호, 손원익 사외이사가 선임되었음
○ 2013. 2. 28 : 제26기 정기주총에서 김득휘, 조규하, 지승림 사외이사가 임기만료 가 되었으며, 이중 김득휘, 조규하 사외이사는 재선임되었음
○ 2014. 3. 7 : 제27기 정기주총에서 이왕재, 김정식, 정영기 사외이사가 임기만료가 되어 퇴임하였으며, 송업교, 박동열, 이준규 사외이사가 신규 선임되었음
○ 2015. 2. 27 : 제28기 정기주총에서 김원용, 김인호, 손원익 사외이사가 임기만료가 되어 퇴임하였으며, 손태규, 최경원 사외이사가 신규 선임되었음
○ 2015. 7. 29 : 민영진 대표이사가 일신상의 형편에 의하여 사임함
○ 2015. 10. 7 : 제29기 임시주총에서 백복인 대표이사가 선임되었음
○ 2015. 10. 15 : 박동열 사외이사가 일신상의 형편에 의하여 사임함

라. 경영활동과 관련된 중요한 사실의 발생

<케이티앤지>

□ 중국 인삼사업투자관련 제반 사항
o 투자방식
- 단독직접투자(현지 생산공장 및 법인설립)
o 투자규모
- 예상생산능력(수삼처리기준) : 총2,000톤/년
- 총투자예산 : RMB 8억~10억 위안
o 진행현황
- 중국 주정부와 투자 MOU 체결('11. 3월)
- 중국현지법인(길림한정인삼유한공사) 설립('11. 4월)
- 중국현지법인(길림한정인삼유한공사) 공장 기공('11. 6월)
- 중국현지법인(길림한정인삼유한공사) 공장 준공('13. 1월)
※ 투자예산(금액)은 총 3기에 걸쳐 집행될 예정이며, 향후 사업여건에 따라 실제 총투자 집행액 및 생산능력은 변동 될수있음.

□ 소망화장품(주) 인수 관련 제반사항
o 투자내용
- 소망화장품(주)의 '화장품'과 '비화장품' 부분을 인적분할 후, 화장품사업부분을 영위하는 회사가 발행할 기명식 보통주식의 60%에 해당하는 주식을 양수하기로 하는 내용으로 주식양수도계약을 체결함.
o 진행현황
- 이사회 지분 취득 의결(11. 6월)
- 인적분할 소망화장품 주주총회 결의 (11.6월)
- 인수대금지급완료 및 확정 (11.9월)
- 공정거래위원회 기업집단계열사 편입신고 (11.9월)
- 소망화장품㈜ 공정위기준 계열사편입(11. 10월)

□ 인도네시아 담배회사(PT Trisakti Purworsari Makmur)투자 관련 제반사항
o 투자방식
- 단독직접투자 : PT Trisakti Purworsari Makmur(이하 'TSPM')의 지분 51%를 보유한 특수목적회사(회사명 : Renzoluc社)의 지분취득

o 투자금액(총 1,447억원)
- 지분 취득액 : 약 825억원
- 대여자금 : 약 622억원
※ 실제 투자금액은 환율에 따라 변동될 수 있음.
※ 상기 지분 취득액은 이사회지분 취득 결의일(2011.07.14) 기준 최초 고시환율 (1,063.20KRW/USD) 기준임.
※ 상기 대여자금은 당사가 Renzoluc社에 대여 예정이며, 본 자금을 통해 'TSPM; 이 발행 예정인 전환 사채를 인수할 예정임.
o 진행현황
- 이사회 지분 취득 의결(11. 7월)
- 'TSPM의 지분 51%를 보유한 특수목적회사인 Renzoluc社 지분 100%를 898억에 취득 (11. 10월)

□ 큐캐피탈파트너스(주)코스닥상장법인의'해외투자전문 PEF(Private Equity Fund) 설립'공시관련 안내 공시(2011.10.26) 및 공동투자 약정 체결에 따른공시(2011.11 .14)
o 2011년 10월 25일, '큐캐피탈 파트너스(주)'(코스닥 상장법인), '큐시피 2011코퍼릿파트너십 투자자문회사(이하 '큐시피펀드')' 설립과 관련, '기타주요경영사항(자율공시)'
o 공시기준(11년 10월 26일), 당사는 국민연금관리공단과 글로벌 투자 파트너쉽에 대한 MOU체결(2011년 3월 17일)은 하였음.
o '큐시피펀드'의 업무집행사원인 ' 큐캐피탈파트너스(주)'와의 '공동투자약정', 11월 11일 체결
o '공동투자약정'의 체결이후, 해외출자 혹은 투자건이 발생시, 개별 건을 상호검토하여 출자 및 투자여부를 결정하며, 양사가 합의 한 경우에만, 큐시피펀드와 당사가 공동 출자 혹은 투자 할 수 있음.
o 또한, 당사는 '공동투자약정' 체결 이후, 해외투자 결정시, 출자 및 투자 규모에 따라 당사의 이사회 승인을 통해 결정을 할 예정임.

※ 공동투자약정 주요 내용
o 투자한도금액
- 당사와 PEF는 당사자별 각 4,000억원 한도로 출자가능
(총 약정금액 8,000억원)
o 투자기간 : 약정 체결일로부터 4년
(※ 약정기간 : 10년)
o 투자대상
- 외국기업 발행증권 위주
(국내투자도 약정총액 20%내 가능)
- 투자합계액 400억원 이상인 투자건
(양사 합의하에 그 미만도 가능)
o 투자구조
- 당사와 PEF가 1:1 비율로 투자하는 것이 기본 원칙
- 당사는 보통주, PEF는 우선주 형태로 출자해 자산유동화전문회사(SPC, Special Purpose Company)설립
- 당사는 해당 자산유동화전문회사 이사회 과반수확보

<한국인삼공사>

□ 유상증자(현물출자) 관련사항
o 유상증자 참여자 : ㈜케이티앤지 (회사와의 관계 : 동일인)
o 출자참여내역
- 출자방법 : 구주주배정 현물출자
- 현물출자 목적물 : 신규 인삼공장 설립을 위한 토지, 건물 및 구축물
- 출자금액 : 39,140백만원
- 출자주식수 : 276,654주
- 1주당 가격 : 141,478원
o 유상증자내역
- 증자금액 : 39,140백만원
- 증자주식수 : 276,654주
※ 출자전 12,985,851주 → 출자후 13,262,505주
o 이사회 의결일 : 2012.8.1
o 시행일 : 2012.10.1

□ 비유동자산 취득결정 관련사항
o 취득목적물 : KGC인삼공사 원주공장(리모델링 공사)
o 취득목적물 규모 : 지하 1층, 지상 5층(연면적 100,697㎡/30,146평)
o 취득가액 : 140,200백만원
o 취득목적 : 제 2공장 설립을 통한 생산기반 확충
o 이사회 의결일 : 2013년 7월 17일
※ 취득가액은 리모델링 소요예정비용이며 부지 및 건물은 기 취득 완료
※ 리모델링 공사완료 예상 지점은 '15년 5월경임

□ 유상증자(현물출자) 관련사항
o 유상증자 참여자 : ㈜케이티앤지(회사와의 관계 : 동일인)
o 출자참여내역
- 출자방법 : 구주주배정 현물출자
- 현물출자 목적물 : (주)케이티앤지 보유의 YTN주식 8,380,000주
* 취득목적 : (주)케이티앤지의 방송법 준수 및 KGC의 투자포트폴리오 다변화
- 출자금액 : 25,350백만원
* 주당가격은 이사회결의일 기준, YTN주식종가(3,025원) 적용
- 주식평가기관 : 도원회계법인
- 출자주식수 : 217,854주
- 1주당 가격 : 116.360원
o 유상증자내역
- 증자금액 : 25,350백만원
- 증자주식수 : 217,854주
o 이사회 의결일 : 2014년 7월 17일
o 시행일 : 2014년 7월 18일(계약체결 및 관련 공시일 기준임)

□ 유상증자(현물출자) 관련사항
o 유상증자 참여자 : ㈜케이티앤지(회사와의 관계 : 동일인)
o 출자참여내역
- 출자방법 : 구주주배정 현물출자
- 현물출자 목적물 : 길림한정유한외사 지분 100% 인수

- 출자금액 : 37,950백만원
- 출자주식수 : 331,981주
- 1주당 가격 : 114,315원
o 유상증자내역
- 증자금액 : 37,950백만원
- 증자주식수 : 331,981주
o 이사회 의결일 : 2014년 4월 14일
o 시행일 : 2014년 7월 25일 (중국 공상행정관리국 주주변경등록 수리일)

<소망화장품>

□ 소망화장품 유상증자(주주배정증자)

구분	증자 前	증자 後
주식수(보통주)	470,396주	10,470,396주
주식수(우선주)	94,079주	94,079주
주식총수	564,475주	10,564,475주
자본금	2,822,375,000원	52,822,375,000원

□ 소망화장품 기업분할
- 2011년 8월 1일 화장품부문은 소망화장품으로 비화장품부문은 소망글로벌로 인적 분할 (분할비율 약 98 : 2)
- 분할등기일 : 2011년 8월 1일

마. 종속회사의 연혁

상 호	주요사업의 내용	회사의 연혁

㈜한국인삼공사	홍삼 등의 제조・판매업	- 한국 프랜차이즈대상 수상('06) - 대한민국 명품브랜드대상 수상('06) - 여성소비자가 뽑은 최고의 명품브랜드대상 수상('06) - 중국지사 설립('07) - 퍼스트브랜드 대상 수상('07) - 한국산업의 브랜드파워 1위 수상('07) - 한국소비자의 신뢰기업대상 수상('07) - 2년 연속 퍼스트브랜드 대상 수상('08) - 2년 연속 한국산업의 브랜드파워 1위 수상('08) - 2년 연속 한국 소비자의 신뢰기업대상 수상('08) - 홍삼정차 우주인식품 선정('08) - 재무경영대상 수상('08) - 농산물 수출탑 수상('08) - 3년 연속 퍼스트브랜드 대상 수상('09) - 3년 연속 한국 소비자의 신뢰기업대상 수상('09) - 대만법인 정관장 고빈유한공사 설립 ('09.4) - 미국법인 KOREAN RED GINSENG CORP. INC 설립 ('09.4) - 대전시 매출의 탑 트로피 수상('09.10) - 장학재단 기부협약 체결('09.12) - 중국법인 정관장 육년근 상업상해유한공사 설립('09.10) - 아시아나항공 베스트파트너스상 수상('10.1) - 4년 연속 퍼스트브랜드 대상 수상('10.2) - 제천시 한약재유통시설 위탁운영 협약체결('10.2) - 4년 연속 한국산업의 브랜드파워 1위 선정('10.3) - 국제공인시험기관(KOLAS) 인증 획득('10.3) - 4년 연속 'The Company of Korea' 신뢰기업 대상 수상('10.6) - 대한민국 명품지수 1위 상품 선정 ('10.6) - 정관장 홍삼원 대한민국 일류브랜드 대상 수상 ('10.6) - CCMS(소비자 불만 자율관리 프로그램) 도입 선포식('10.8) - 제4회 대전광역시 7,000억 매출의 탑 수상 ('10.9) - 한약재 가공 공장 개장식 ('10.9) - 대전광역시 대덕구 평촌동 100번지로 본점 이전('10.11) - 사내방송 (G-Story) 개국('11.1) - 5년 연속 '퍼스트 브랜드' 대상 수상('11.1) - <정관장 골프단> 창단('11.3) - '정관장육년근상업(상해)유한공사(중국법인)' 베이징 지사 개설('11.3) - '정관장육년근상업(상해)유한공사(중국법인)' 항저우 지사 개설('11.5) - '2011 The Proud 주목받는 신상품' 수상('11.7) - '정관장 사회봉사단' 이달의 나눔인 상 수상('11.7) - 캐나다 토론토지사 개설('11.9) - KGC 인재개발원 개원('11.9) - '정관장 스파G' 오픈('11.9) - 주식회사 한국인삼공사 재팬 오사카지사 개설('11.10) - 뉴욕 맨하튼 정관장 브랜드스토어 오픈('11.12) - 1억 달러 수출탑 수상('11.12) - 미생물, 무기성분 분야 국제공인시험기관인정 획득('11.12) - '홍삼의 항산화 효과' 식약청 인증 획득('12.2)

		- 한국인삼공사, 농수산식품 수출탑 '대통령상' 수상('12.3) - 정관장 브랜드스토어, 싱가폴 창이공항 입점('12.6) - 고려인삼창 HACCP(위해요소 중점관리 기준) 인증 획득('12.6) - 기업신용 평가 최고 등급 획득('12.6) - 소비자중심경영(CCM) 인증 획득('12.12.11) - 7년 연속 '퍼스트브랜드' 대상 수상('13.1.23) - '2013 한국산업의 브랜드파워(K-BPI)' 건강식품 부분 7년 연속 1위 선정('13.3.5) - '정관장 스파G' 2호점(명동점) 오픈('13.6.1) - 고려인삼창 식품안전경영시스템(ISO22000) 인증 획득('13.7.28) - KGC인삼공사 독자개발 홍삼오일, 식약처 비고시 인증 획득('13.11.16) - 정관장, 건강기능식품 업계 최초 <그린 패키징상> 수상('13.12.11) - 부여 인삼박물관 리뉴얼 개관 ('14.1.3) - R&D본부 내 '한국인삼사포닌 데이터센터'설립 ('14.3.20) - 정관장, 이슬람 할랄식품 인증 획득 ('14.4.8) - 정관장 홍삼 전문카페 'CAFE-G' 오픈 ('14.4.10) - 정관장, '제8회 미래패키징 신기술 정부포상'수상('14.6.13) - 정관장 사외보 '심', 2014년 대한민국 커뮤니케이션 대상 수상('14.12.8) - 정관장, 3년 연속 소비자중심경영 우수기업 수상('14.12.11) - KGC인삼공사, 2015 HRD KOREA 교육프로그램 대상 수상('15.3.31) - 정관장, 사회공헌사업 '교육부 우수교육기부기관' 연속 지정('15.3.31) - 정관장, The World No.1 Ginseng Brand 인증획득('15.6.4) - 천녹삼, 굿 디자인 어워드 수상('15.10.13)
영진약품공업(주)	의약품 제조・판매업	- 회사 설립(서울시 성동구 성수동 1가)(1962.07) - 공모증자(자본금 4억원)로 기업공개(1973.03) - 구주 및 신주를 한국증권거래소에 상장(1973.06) - 오산 원료 합성공장 완공(경기도 평택시 진위면 갈곶리)(1973.12) - 탈암피실린제조방법으로 최우수 금상 수상(특허청)(1980.12) - 은탑산업훈장 수상 (제19회 발명의 날)(1983.05) - 과학기술처에서 기업부설연구소(중앙연구소 본소, 분소)인정(1985.04) - 병역특례연구기관 지정(1986.12) - 국민훈장 모란장 수훈(제15회 보건의 날)(1987.04) - 남양 KGMP 공장 준공(경기도 화성시 무송동)(1989.12) - 남양 KGMP공장 시설기준 허가 획득(1990.09) - 부도발생, 은행거래정지(1997.12) - 화의절차개시 신청(1997.12) - 재산보전처분 결정(1998.01) - 화의개시 결정(1998.05) - 화의인가 결정(1998.08) - 채무구조조정 일괄약정 체결(채권단)('00.12) - 자본유치를 위한 투자계약 체결 (KT&G를 포함한 G&F컨소시엄)('03.08) - (주)KT&G 계열사로 편입('04.05) - 전주 원료 합성공장 준공(전북 완주군 봉동읍 용암리)('05.09) - 남양 세파제 전용공장 준공(경기도 화성시 무송동)('11.06) - 익산 공장 매각 (익산시 용제동 598-1)('13.12) - 전주 API 일반제 공장 완공('14.12)

태아산업(주)	제지식 판상엽 제조업	- 회사설립(1972.12) - 케이티앤지 지분 100%취득('04.03) - 케이티앤지 15억 출자(300,000주)('11.06)
KT&G Tutun Mamulleri Sanayi ve Ticaret A.S.	담배 제조・판매업	- 터키공장 시공, 준공('07~'08) - 현지생산 및 중동중앙아 완제품수출('09) - EU시장 진출('12)
Korea Tabacos do Brasil Ltda.	잎담배 가공업	- 법인설립 및 브라질 현지등록('05, 6~7) - 케이티앤지유상증자에 따른 투자금 증액(1.4억)('12. 6)
KT&G Pars	담배 제조・판매업	- 이란공장 시공, 준공('09) - 현지생산 및 판매시작('09)
KT&G Rus L.L.C.	담배 제조・판매업	- 법인설립('08) - 공장 완공('10) - 제품생산시작('10) - 판매시작('11)
(주)케이지씨라이프앤진	홍삼류 방문판매	- 케이티앤지가 한국인삼공사로 부터 49억에 인수 (주)케이지씨판매(현,(주) 케이지씨라이프앤진)('10. 6) - 케이티앤지 210억원 출자(4,200,000주)('10.11) - 케이티앤지 90억원 출자(1,800,000주)('11.11) - 케이티앤지 214억원 출자(4,280,000주)('12.5) - 케이티앤지 220억원 출자(4,400,000주)('13.5) - 케이티앤지 160억원 출자(3,200,000주)('13.12)
Global Trading, Inc.	담배 판매업	- 회사설립('09.4) - 케이티앤지 100%(500주) 지분인수('10.8)
길림한정인삼유한공사	홍삼 등의 제조・판매업	- 길림한정인삼유한공사설립('11.4) - 길림한정인삼유한공사 공장착공('11.7) - 길림한정인삼유한공사 공장 준공허가취득('13.1)

소망화장품(주)	화장품 제조・판매업	- 한국능률협회 컨설팅 (KMAC) 염모제 부문 1위 브랜드 선정('09) - 대한민국 베스트 화장품 염모제 부문 1위 수상('10) - 다나한 신라면세점 입점('10) - 국내 브랜드 최초 유전자 활성화 화장품 RGII 프리미엄 EX 런칭('10) - 제26회 IFSCC(세계화장품학회)에서 RGIII 육모효과 연구 발표('10) - 다나한 동화면세점 입점('10) - 국내 제대혈 줄기세포 NO1 연구기관 메디포스트와 MOU 체결('10) - 다나한 피부 세포 유전자 연구소 개설('10) - 산업자원부 '브랜드 가치평가' 남성화장품 부문 1위 수상 (8년 연속)('10) - 소비자불만 자율관리 프로그램 CCMS 인증('10) - 다나한 에어부산 기내면세점 입점('11) - 다나한 인천국제공항 면세점 입점('11) - 자연주의 화장품 '다나한 에코퓨어' 런칭('11) - 대한민국 베스트 화장품 염모제 부문 1위 선정 (CMN, 탄타월드 조사)('11) - 뷰티크레딧 현재 전국 410개 매장, 해외 10여개국 50여개 매장 운영 중('11) - 인적분할('11.8) - 대주주변경('11.9) - '케이티앤지' 계열사 편입('11.10) - 자사 CI 변경('12.1) - '에스테티카 프로페셔널' 미용 전문 브랜드 런칭('12.5) - RG3프로페셔널 미용 전문 브랜드 런칭('12.7) - 다나한 본연진 런칭('12.9) - '꽃을든남자' BI 변경('12.10) - 꽃을든남자 에너지팩토리(맨즈밤) 런칭('13.1) - 브랜드숍 'ONL' 런칭('13.3) - 제11회 아시아화장품학회에서 연구성과 발표(홍삼 진세노사이드 Rg2 관련)('13.5) - ISO22716 획득(국제우수화장품제조 및 품질관리기준 CGMP)('13.7) - 꽃을든남자 브랜드가치 평가 남성화장품분야 1위 수상 (한국표준협회)('14) - 소망화장품 서울지점 사옥이전('15) - 꽃을든남자 BI 변경, 플로르드망 쇼핑몰 오픈 - 다나한 BI 변경, 유스베리 라인 런칭
(주)케이티앤지생명과학	의학 및 약학 연구개발업	- 법인설립('02) - (주)머젠스, KT&G 자회사로 편입 KT&G 신약개발자산 현물출자('11.12) - 상호변경 : 머젠스 → KT&G생명과학 ('12.02) - 서울사무소 설치('12.03) - 대사질환치료제, 안구건조증치료제 임상2상 개시 - 아토피치료제 시판허가 진행 중
(주)케이지씨예본	한약재의 제조・판매업	- 회사설립(자본금 130억, 케이티앤지 100%지분보유)('12.2) - 케이티앤지 139억 현물출자(2,785,381주)('12.8 이사회결의일기준) - 케이티앤지 170억 유상증자 참여(3,400,000주)('12.9) - 케이티앤지 59억 유상증자 참여(1,180,300주)('14.4)
K-Q HongKong I,Limited	홍삼 등의 제조・판매업	- 회사설립(자본금 130억, 케이티앤지 100%지분보유)('12.5)
Renzoluc Pte., Ltd.	-	- 회사 PT Trisakti Purwosari Makmur 설립(1974) - PT Trisakti Purwosari Makmur의 지분 51%를 보유한 특수목적회사
정관장고빈유한공사	홍삼 등의 제조・판매업	- 대만법인 정관장 고빈유한공사 설립 ('09.4)
Korean Red Ginseng Corp., Inc	홍삼 등의 제조・판매업	- 미국법인 KOREAN RED GINSENG CORP. INC 설립 ('09.4)

정관장육년근상업 (상해)유한공사	홍삼 등의 제조・판매업	- 중국법인 정관장 육년근 상업상해유한공사 설립('09.10) - '정관장육년근상업(상해)유한공사(중국법인)' 베이징 지사 개설('11.3) - '정관장육년근상업(상해)유한공사(중국법인)' 항저우 지사 개설('11.5)
주식회사 한국인삼공사 재팬	홍삼 등의 제조・판매업	- 주식회사 한국인삼공사 재팬 설립('11.8) - 주식회사 한국인삼공사 재팬 오사카지사 개설('11.10)
PT CKJ INDONESIA	홍삼 등의 제조・판매업	- PT CKJ INDONESIA 설립('12.10)
PT KT&G Indonesia	담배제조・판매업	- PT KT&G Indonesia설립('13. 2)
PT Mandiri Maha Mulia	담배제조・판매업	- PT Mandiri Maha Mulia설립('12.5)
K&I HK Co.,Ltd	화장품 판매업	- K&I HK Co.,Ltd설립('14.3)
K&I HK China Co.,Ltd	화장품 판매업	- K&I HK China Co.,Ltd설립('14.6)
(주)상상스테이	호텔업	- (주)상상스테이 설립('15.12)

3. 자본금 변동사항

증자(감자)현황

(기준일 : 2015년 12월 31일) (단위 : 백만원, 주)

주식발행 (감소)일자	발행(감소) 형태	발행(감소)한 주식의 내용				
		주식의 종류	수량	주당 액면가액	주당발행 (감소)가액	비고
-	-	-	-	-	-	-

4. 주식의 총수 등

가. 주식의 총수 현황

주식의 총수 현황

(기준일 : 2015년 12월 31일) (단위 : 주)

구 분		주식의 종류			비고
		보통주	-	합계	
Ⅰ. 발행할 주식의 총수		800,000,000	-	800,000,000	-
Ⅱ. 현재까지 발행한 주식의 총수		276,111,897	-	276,111,897	-
Ⅲ. 현재까지 감소한 주식의 총수		138,819,400	-	138,819,400	-
	1. 감자	85,120,000	-	85,120,000	-
	2. 이익소각	53,699,400	-	53,699,400	-
	3. 상환주식의 상환	-	-	-	-
	4. 기타	-	-	-	-
Ⅳ. 발행주식의 총수 (Ⅱ-Ⅲ)		137,292,497	-	137,292,497	-
Ⅴ. 자기주식수		11,326,605	-	11,326,605	-
Ⅵ. 유통주식수 (Ⅳ-Ⅴ)		125,965,892	-	125,965,892	-

나. 자기주식 취득 및 처분 현황

(기준일 : 2015년 12월 31일) (단위 : 주)

취득방법			주식의 종류	기초수량	변동 수량			기말수량	비고
					취득(+)	처분(-)	소각(-)		
배당 가능 이익 범위 이내 취득	직접 취득	장내 직접 취득	보통주	11,373,517	-	67,092	-	11,306,425	-
			-	-	-	-	-	-	-
		장외 직접 취득	보통주	-	-	-	-	-	-
			-	-	-	-	-	-	-
		공개매수	보통주	-	-	-	-	-	-
			-	-	-	-	-	-	-
		소계(a)	보통주	11,373,517	-	67,092	-	11,306,425	-
			-	-	-	-	-	-	-
	신탁 계약에 의한 취득	수탁자 보유물량	보통주	-	-	-	-	-	-
			-	-	-	-	-	-	-
		현물보유물량	보통주	-	-	-	-	-	-
			-	-	-	-	-	-	-
		소계(b)	보통주	-	-	-	-	-	-
			-	-	-	-	-	-	-
기타 취득(c)			보통주	20,180	-	-	-	20,180	-
			-	-	-	-	-	-	-
총 계(a+b+c)			보통주	11,393,697	-	67,092	-	11,326,605	-
			-	-	-	-	-	-	-

다. 종류주식(명칭) 발행현황

(단위 : 백만원)

발행일자			-	
주당 발행가액(액면가액)			-	-
발행총액(발행주식수)			-	-
현재 잔액(현재 주식수)			-	-
주식의 내용	이익배당에 관한 사항		-	
	잔여재산분배에 관한 사항		-	
	상환에 관한 사항	상환조건	-	
		상환방법	-	
		상환기간	-	
		주당 상환가액	-	
		1년 이내 상환 예정인 경우	-	
	전환에 관한 사항	전환조건	-	
		전환청구기간	-	

		전환으로 발행할 주식의 종류	-
		전환으로 발행할 주식수	-
	의결권에 관한 사항		-
기타 투자 판단에 참고할 사항			-

5. 의결권 현황

(기준일 : 2015년 12월 31일) (단위 : 주)

구 분	주식의 종류	주식수	비고
발행주식총수(A)	보통주	137,292,497	-
	-	-	-
의결권없는 주식수(B)	보통주	11,326,605	-
	-	-	-
정관에 의하여 의결권 행사가 배제된 주식수(C)	보통주	-	-
	-	-	-
기타 법률에 의하여 의결권 행사가 제한된 주식수(D)	보통주	-	-
	-	-	-
의결권이 부활된 주식수(E)	보통주	-	-
	-	-	-
의결권을 행사할 수 있는 주식수 (F = A - B - C - D + E)	보통주	125,965,892	-
	-	-	-

6. 배당에 관한 사항 등

가. 배당에 관한 사항

당사는 배당에 관해 회사정관 제43조(이익배당)에 명시하고 있으며, 그 내용은 다음과 같습니다.
① 이익의 배당은 금전과 주식으로 할 수 있다.
② 이익의 배당을 주식으로 하는 경우 회사가 수종의 주식을 발행한 때에는 주주총회의 결의로 그와 다른 종류의 주식으로도 할 수 있다.
③ 회사는 사업년도중 1회에 한하여 6월 30일을 기준일로 하여 이사회의 결의로써 금전으로 이익을 중간배당 할 수 있다.
④ 중간배당을 할 때에는 제7조의2의 우선주식 및 제7조의3의 전환우선주식에 대하여도 보통주식과 동일한 배당률을 적용한다.

⑤ 제1항의 배당은 매결산기말 현재의 주주명부에 기재된 주주 또는 등록된 질권자에게, 제3항의 배당은 중간배당 기준일 현재의 주주명부에 기재된 주주 또는 등록된 질권자에게 각 지급하며, 이익배당에 대한 이자는 지급하지 아니한다.

최근 3사업연도 배당에 관한 사항

구 분	주식의 종류	당기	전기	전전기
		제29기	제28기	제27기
주당액면가액 (원)		5,000	5,000	5,000
(연결)당기순이익(백만원)		1,047,221	809,277	564,678
주당순이익 (원)		8,314	6,428	4,485
현금배당금총액 (백만원)		428,284	428,056	402,876
주식배당금총액 (백만원)		-	-	-
(연결)현금배당성향(%)		40.9	52.9	71.3
현금배당수익률 (%)	보통주	3.08	4.12	4.16
	-	-	-	-
주식배당수익률 (%)	보통주	-	-	-
	-	-	-	-
주당 현금배당금 (원)	보통주	3,400	3,400	3,200
	-	-	-	-
주당 주식배당 (주)	보통주	-	-	-
	-	-	-	-

II. 사업의 내용

회사는 사업의 성격에 따라 4개의 부문(담배, 인삼, 부동산, 기타)으로 구분하였습니다.

구분	주요회사	주요재화 및 용역
담배부문	· (주)케이티앤지 · KT&G Rus L.L.C.	담배 제조 및 판매업
인삼부문	· (주)한국인삼공사	홍삼 등 제조 및 판매업
부동산부문	· (주)케이티앤지 · (주)한국인삼공사 · 영진약품공업(주)	분양 및 부동산임대업
기타부문	· 영진약품공업(주) · (주)소망화장품	의약품과 화장품 제조 및 판매업 등

※ 연결대상 종속회사(총 25개)중 직전사업연도말 자산총액 750억원이상인
주요 종속회사(4개)만 기재

회사 및 종속회사의 사업부문별 재무현황을 요약하면 아래와 같습니다.

가. 사업부문별 요약 재무현황

(1) 당기와 전기 중 부문당기손익은 다음과 같습니다.

① 제 29(당) 기

(단위: 백만원)							
구분	담배	인삼	부동산	기타	보고부문 합계	제거	연결합계
총부문수익	2,843,283	1,007,593	143,619	391,242	4,385,737	(251,702)	4,134,035
부문간수익	127,571	65,263	6,864	52,004	251,702	(251,702)	-
외부고객으로부터의 수익	2,715,712	942,330	136,755	339,238	4,134,035	-	4,134,035
감가상각비	105,002	29,202	6,277	8,226	148,707	-	148,707
무형자산상각비	60	1,548	-	3,513	5,121	-	5,121
보고부문영업이익	1,070,636	114,894	30,481	150,443	1,366,454	(119)	1,366,335
외부고객 수익 비중	65.7%	22.8%	3.3%	8.2%	100.0%	-	-
보고부문 영업이익 비중	78.4%	8.4%	2.2%	11.0%	100.0%	-	-

※ 상기 외부고객으로부터의 수익비중은 부문간 거래를 제거한후, 연결합계 기준으 로 작성된 수치임
※ 상기 보고부문 영업이익비중은 보고부문 영업이익 총합계 기준으로 작성된 수치임

② 제 28(전) 기

(단위: 백만원)							
구분	담배	인삼	부동산	기타	보고부문 합계	제거	연결합계
총부문수익	2,865,670	887,778	161,112	381,165	4,295,725	(194,300)	4,101,425
부문간수익	64,744	67,070	6,957	55,529	194,300	(194,300)	-
외부고객으로부터의 수익	2,800,926	820,708	154,155	325,636	4,101,425	-	4,101,425
감가상각비	105,668	26,478	6,168	8,536	146,850	-	146,850
무형자산상각비	100	2,091	-	6,483	8,674	-	8,674
보고부문영업이익	1,002,714	117,439	38,689	19,749	1,178,591	18,327	1,196,918
외부고객 수익 비중	68.3%	20.0%	3.8%	7.9%	100.0%	-	-
보고부문 영업이익 비중	85.1%	10.0%	3.3%	1.7%	100.0%	-	-

※ 상기 외부고객으로부터의 수익비중은 부문간 거래를 제거한후, 연결합계 기준으 로 작성된 수치임
※ 상기 보고부문 영업이익비중은 보고부문 영업이익 총합계 기준으로 작성된 수치임

(2) 부문 자산 및 부채

① 제 29(당) 기

(단위: 백만원)							
구분	담배	인삼	부동산	기타	보고부문 합계	제거	연결합계
자산:							
보고부문자산	3,920,427	1,831,157	149,522	365,152	6,266,258	(321,530)	5,944,728
지분법적용투자자산	-	-	48,800	2,721	51,521	-	51,521
매각예정비유동자산	1,542	-	-	5,150	6,692	-	6,692
소계	3,921,969	1,831,157	198,322	373,023	6,324,471	(321,530)	6,002,941
공통자산							2,583,569
총자산							8,586,510
비유동자산의 취득	145,098	55,708	-	16,671	217,477	-	217,477
부채:							
보고부문부채	1,424,838	165,732	-	84,536	1,675,106	(136,365)	1,538,741
공통부채							812,922
총부채							2,351,663

미배분자산 중에는 현금및현금성자산, 매도가능금융자산 및 이연법인세자산 등이 포함되어 있으며, 미배분부채 중에는 차입금, 이연법인세부채 등이 포함되어 있습니다.

② 제 28(전) 기

(단위: 백만원)							
구분	담배	인삼	부동산	기타	보고부문 합계	제거	연결합계

자산:							
보고부문자산	3,548,595	1,682,186	141,938	347,494	5,720,213	(305,064)	5,415,149
지분법적용투자자산	15,316	-	55,842	2,061	73,219	-	73,219
매각예정비유동자산	426	-	-	-	426	-	426
소계	3,564,337	1,682,186	197,780	349,555	5,793,858	(305,064)	5,488,794
공통자산							1,828,351
총자산							7,317,145
비유동자산의 취득	240,688	80,533	-	12,958	334,179	(354)	333,825
부채:							
보고부문부채	848,213	188,496	-	77,175	1,113,884	(151,747)	962,137
공통부채							701,852
총부채							1,663,989

미배분자산 중에는 현금및현금성자산, 매도가능금융자산 및 이연법인세자산 등이 포함되어 있으며, 미배분부채 중에는 차입금, 이연법인세부채 등이 포함되어 있습니다.

당기말 현재 종속기업의 요약 재무정보는 다음과 같습니다.

(단위: 백만원)					
피투자회사	자산총액	부채총액	매출액	당기순손익	총포괄손익
(주)한국인삼공사	1,761,926	299,561	917,786	69,256	67,909
영진약품공업(주)	193,695	93,271	170,203	3,386	(365)
태아산업(주)	14,897	4,134	13,727	606	547
KT&G Tutun Mamulleri Sanayi ve Ticaret A.S.	54,318	44,442	22,802	3,933	2,708
Korea Tabacos do Brasil Ltda.	2,615	6	-	(481)	(835)
KT&G Pars	30,166	48,108	5,792	1,483	1,447
KT&G Rus L.L.C.	108,993	56,844	50,825	3,266	(8,986)
(주)케이지씨라이프앤진	27,959	8,831	52,468	(1,901)	(1,937)
Global Trading, Inc.	40,652	21,990	126,200	2,445	3,540
소망화장품(주)	80,716	46,157	76,037	(1,529)	(2,616)
Renzoluc Pte., Ltd.	46,178	75,262	-	(40,190)	(44,705)
(주)케이티앤지생명과학	19,235	18,334	1,237	(6,971)	(6,980)
(주)케이지씨예본	49,860	2,798	13,072	719	704
K-Q HongKong I, Limited	41,792	-	-	(80)	2,518
PT KT&G Indonesia	16,023	36,533	15,217	(14,519)	(14,358)
K&I HK Co., Ltd.	744	571	1,562	25	35
K&I China Co., Ltd.	5,026	243	879	(467)	(652)
(주)상상스테이	19,611	37	-	(138)	(138)
PT Mandiri Maha Mulia	10,612	6,857	8,682	(28)	(175)
정관장고빈유한공사	14,545	13,137	20,256	12	44
Korean Red Ginseng Corp., Inc.	9,634	6,056	15,864	125	336
정관장육년근상업(상해)유한공사	59,257	59,226	36,249	(5,998)	(5,908)

주식회사 한국인삼공사재팬	4,416	3,469	8,956	185	233
PT CKJ INDONESIA	987	1,067	-	(125)	(127)
길림한정인삼유한공사	72,426	49,352	6,253	(18,027)	(18,154)

※연결대상범위의 변동 : 당기 중 (주)상상스테이를 출자설립하였습니다.

□ 담배 및 부동산 부문

1. 사업의 개요

담배부문의 연결대상 회사는 (주)케이티앤지, KT&G Tutun Mamulleri Sanayi ve Ticaret A.S., KT&G Rus L.L.C., KT&G Pars 등 국내 1개사 및 해외 9개사를 포함 총 10개사입니다. 10개사 중 직전 연도 기준 750억 이상 자산규모는 2개사이며, 담배사업부문의 매출과 수익의 대부분이 (주)케이티앤지에서 발생하고 있습니다.

부동산 부문의 연결대상회사는 (주)케이티앤지 등 총 3개사입니다. 임대와 분양업을 영위하고 있으며, 부동산부문의 매출과 수익의 대부분이 (주)케이티앤지에서 발생하고 있습니다.

가. 업계의 현황

<담배사업>

(1) 산업의 특성

담배산업은 국내외를 막론하고 고도의 독과점형 시장구조를 갖고 있습니다. 이는 담배산업이 규모의 경제가 요구되는 자본집약적인 장치산업으로서 다량의 원료구입과 2년간의 원료숙성기간을 필요로 하는 등 자본의 회임기간이 길고, 대규모 설비와 전국적인 유통망 구축에 거액의 자금이 필요하며, Brand Loyalty가 경쟁의 핵심수단으로써 막대한 마케팅 비용을 수반하는 산업이기 때문입니다. 또한, 산업범주로는 주류와 더불어 기호품, 일용품, 편의품에 속합니다.

(2) 산업의 성장성

□ 국내담배사업

- 국내담배시장 규모는 1998년까지 지속적인 증가추세였으며, 1999년 이후 2001년까지는 정체내지 소폭 감소추세를 보이다가, 2002년 이후 금연열풍과 흡연규제 강화 및 정부의 조세인상정책 영향에 따라 총수요는 중장기적으로 감소되는 추세입니다. 최근에는 담뱃세 인상, 흡연 장소 규제 강화 등으로 총수요 감소폭이 확대되고 있습니다. 앞으로 국내시장은 경고그림 도입, 흡연장소 규제, 건강관여도 증대 및 금연분위기 확산 등으로 선진국형 시장구조로 변화되면서 총수요는 소폭 감소세를 보일 것으로 전망됩니다. 이러한 시장규모 감소 및 경쟁심화 등의 어려운 시장 여건에도 불구하고, 당사는 소비자의 고급담배 선호 추세에 맞춰 지속적인 고가 브랜드 출시에 따른 수익구조 개선, 국내담배에 대한 선호도 증대 등으로 사업 성장성을 보완하고 있습니다.

□ 해외담배사업

- 제조담배수출은 기존 핵심 수출지역인 중동・중앙아시아의 지속적 판매량 증가 및 수출지역 다변화로 2008년까지 판매량이 매년 증가하였습니다. 다만, 2009년은 자회사로 분리된 해외법인에 판매량 일부가 분산되면서 본사 판매량이 소폭 감소하였습니다. 2010년은 기존 수출 핵심지역외 동남아, 미국 등의 신시장 판매 증가로 성장, 전년 마이너스 성장을 다시 플러스 성장으로 전환시켰습니다. 수익성 측면에서도, 2006년부터 제조담배수출부문이 흑자로 전환된 이후 이익 규모도 꾸준히 증가해 왔으나, 2013년 중동/중앙아 현지 수요변동에 따라 물량조정을 시행하였으며, 전기는 중동시장 회복 및 신시장의 성장으로 전년동기 대비 개선된 실적을 보였습니다. 당기는 기존 수출 핵심지역 및 신시장의 물량확대와 단가 인상을 위한 노력을 제고할 계획입니다.

- 당사의 수출 실적 및 증가율은 다음과 같습니다.

(단위 : 백만원,백만갑)

구분		'15년	'14년	'13년	'12년	'11년
제조 담배	금액 (수량)	681,046 (1,983)	554,169 (1,805)	452,667 (1,387)	606,819 (2,036)	597,743 (2,019)
	증가율	9.9%	30.0%	-31.8%	0.8%	2.6%

* 증가율은 수량기준임

(3) 경기변동의 특성

담배소비는 다른 상품에 비해 경제적인 영향을 비교적 덜 받지만, 가처분소득의 증가를 가져오는 경제성장은 담배의 '구매결정'에 영향을 미치고 있습니다. 또한, 담배소비는 주류나 일용생필품과 함께 경기변동에 따라 가격(호경기 : 고가담배, 불경기 : 저가담배)과 총수요량의 변화를 나타내고 있으며, 계절적으로는 외부활동시간과 관련되어 동절기보다는 하절기 수요가 다소 많은 편입니다.

(4) 경쟁요소

담배판매점들의 특별한 판촉노력 없이 제조업체의 점포내에서의 한정된 판촉활동에 의하여 소비자에게 인지되고, 소비자는 품질과 가격에 의해 자율적인 선택이 가능합니다. 소비자의 담배에 대한 평가는 맛과 향, 니코틴과 타르의 함유량, 가격이나 디자인 등의 Brand-Identity에 의해 결정되고 있습니다. 그러나, 맛과 향은 계량하기 어려운 주관적 요소로서 과거경험이나 그밖의 요인에 의해 영향을 받는다고 볼 수 있습니다.

담배산업은 농작물의 가공산업으로서 신규진입이 비교적 쉬울 것으로 예상되지만, 실제로는 다음과 같은 사유로 인해 진입장벽이 매우 높은 산업의 하나입니다.
○ 원료잎담배의 구입과 저장, 공장의 설비와 기계에 대한 투자, 유능한 인력의 확 보등에 거액의 자본 필요
○ 제품 반출에 따른 담배소비세 선납으로 초기 비용투입 부담
○ 광고를 통하여 이루어지는 제품차별화의 결과물인 Brand Loyalty가 크게 작용
○ 흡연과 건강과의 관계때문에 사회적 규제가 높아지고 있는 점

당사는 경쟁사와 비교하여 전국적으로 광범위한 영업망 확보 및 영업사원들의 판매점과의 장기간 유대 형성 등의 장점으로 신제품 발매시 전국적인 공급이나 소비자들에 대한 인지도 확산 등에서 상대적 강점을 갖고 있는 반면, 사회적으로 책임 있는 선도기업으로서의 역할에 의한 가격결정의 제약, 광고활동 등의 제약 등 여러가지 제한된 여건도 가지고 있습니다.

(5) 자원 조달상의 특성(당사의 경우)

o 국산 잎담배
- 국내 잎담배 조달을 위해 매년 농가를 대표하는 엽연초생산협동조합 중앙회와 등 급별 구매가격을 협의하고 개별농가와 상담계약을 통해 계약량을 구매합니다.
o 외산(수입) 잎담배
- 원재료의 조달상 환율 및 국제시세에 영향을 받습니다.

<부동산사업>

(1) 산업의 특성
본 산업은 부동산이 지니고 있는 자연적,인문적 특성으로 인하여 일반재화 산업과는 다른 특성을 가지고 있습니다. 토지의 자연적 특성인 고정성으로 인해 일정지역에 국한되는 국지적인 현상을 보입니다. 지역 내외로의 이동이 불가능함으로 지역 간의 수급조절이 곤란하다 할 수 있으며, 때문에 사회성, 공공성이 강조되기도 하여 많은 법적 제한을 받습니다. 또한 이러한 국지성으로 인하여 시장이 지역별/용도별/권리형태별로 세분화 될 수 있으며, 아울러 상품의 비표준화로 발생으로 더욱 복잡하고 다양한 분야의 사업형태가 존재할 수 있습니다. 부동산 공급에 있어서 계획수립, 부지확보, 건축 등 완공에 이르기까지 많은 시간을 소요하는 산업이며, 아울러 부동산 상품은 대부분 고가의 상품으로 자본의 영향력을 많이 받게 되어 공급자 측면에서의 사업비 조달, 수요자 측면에서의 상품 매입비용조달 등 자본 유용성과 밀접한 관련이 있는 산업이라고 볼 수 있습니다.

(2) 산업의 성장성
산업의 성장성은 세분화 된 분야 별로 다양하게 나타날 수 있습니다. 지역별/용도별 분리에 따라 성장성 다르게 나타날 수 있습니다. 오피스, 공장 등 기업인프라를 위한 부동산은 경기회복 및 GDP성장에 따라 꾸준한 성장세를 유지할 것으로 판단되며, 호텔 등 숙박업 시설 등은 외국관광객 증가 추이에 따라 성장세가 계속 될 것으로 예상됩니다.

(3) 경기변동의 특성 및 계절성
경기의 상승과 하락에 따라 소비자의 구매심리 및 투자심리의 변화에 민감하게 반응하며, 주택전세/매매시장과 같이 이사철 등 계절적인 영향을 받는 시장도 존재 합니다.

(4) 시장 동향
주택시장의 경우 세대구조변화, 수요층 구매력 감소로 조정국면에 들어와 있다 할 수 있으며, 오피스시장의 경우 도심 공실의 점진적 하락세 및 임대시장 안정화 추세라 할 수 있습니다. 또한 호텔의 경우 외국인 관광객의 증가, 호텔공급의 부족으로 호텔개발이 증가될 것으로 판단됩니다.

(5) 시장경쟁력
당사는 담배산업을 기반으로 한 자금여력과 개발 가능한 유휴 부지를 바탕으로 경제 하락세

에도 불구하고, 오피스 및 비즈니스호텔 등 부동산금융투자, 오피스 직접개발 등 지속적 수익 창출 가능 부동산 사업을 꾸준히 모색하고 있습니다. 또한 주택 분양시장에서는 회사의 신뢰도를 바탕으로 한 사업추진으로 소비자들에게 안정적인 주택구입의 기회를 제공하고 있습니다. 아울러 동대문상가 분양사업, 전주/대전/수원 주택분양사업, 미근동, 대치동 오피스 개발사업등 다수의 개발사업 경험으로 축적된 사업추진 노하우를 바탕으로, 안동주택분양사업, 대구주택분양사업, 남대문호텔개발사업 등을 추진하고 있습니다.

나. 회사의 현황

(1) 영업개황
- 담배부문 및 부동산부문의 대표회사인 케이티앤지는 2009년부터 한국채택국제회 계기준(K-IFRS)을 도입하여 재무제표를 작성하였습니다.

□ 2015년 실적

○ 연결기준 실적 - 한국채택국제회계기준하의 연결대상으로는 당사 및 (주)한국인삼공사, 영진약품공업(주), 태아산업(주), KT&G Tutun Mamulleri Sanayi ve Ticaret A.S., Korea Tabocos do Brasil Ltda, KT&G Pars, KT&G Rus L.L.C, 케이지씨라이프앤진(주), Global Trading, Inc., 정관장고빈유한공사, Korea Red Ginseng Corp., Inc., 정관장육년근상업(상해)유한공사, 길림한정인삼유한공사, (주)주식회사한국인삼공사재팬, 소망화장품(주), (주)상상스테이, Renzoluc Pte., Ltd., (주)케이티앤지생명과학, (주)케이지씨예본, KQHI, PT CKJ INDONESIA, PT KT&G Indonesia, PT Mandiri Maha Mulia, K&I HK Co., Limited, K&I China Co.,Ltd가 포함됩니다. 연결기준 2015년 매출액은 전년동기보다 0.8% 증가한 4조 1,340억원, 영업이익은 14.2%증가한 1조 3,663억원, 당기순이익은 전년동기대비 30.7% 증가한 1조 462억원, 매도가능금융자산평가이익 등이 포함된 포괄이익은 38.8% 증가한 1조 157억원을 달성하였습니다.

○ KT&G 별도 실적 - 한국채택국제회계기준하, 2015년 KT&G 별도 실적은 다음과 같습니다. 매출액은 전년동기보다 2.1% 증가한 2조 8,217억원, 영업이익은 15.4% 증가한 1조 2,402억원, 당기순이익은 전년동기대비 27.8% 증가한 9,711억원, 포괄이익은 32.6% 증가한 9,614억원을 달성하였습니다. 국내 담배사업부문의 매출액은 전년동기대비 2.0% 감소한 1조9,266억원을 기록했습니다. 해외(수출)담배의 매출액은 전년동기 대비 22.9% 증가한 6,810억의 매출을 기록하였습니다. 부동산부문의 매출액은 전년동기대비 10.9% 감소한 1,428억원을 기록하였습니다.

□ 2014년 실적

○ 연결기준 실적 - 한국채택국제회계기준하의 연결대상으로는 당사 및 (주)한국인삼공사, 영진약품공업(주), 태아산업(주), KT&G Tutun Mamulleri Sanayi ve Ticaret A.S., Korea Tabocos do Brasil Ltda, KT&G Pars, KT&G Rus L.L.C, 케이지씨라이프앤진(주), Global Trading, Inc., 정관장고빈유한공사, Korea Red Ginseng Corp., Inc., 정관장육년근상업(상해)유한공사, 길림한정인삼유한공사, (주)주식회사한국인삼공사재팬, 소망화장품(주), Renzoluc Pte., Ltd., (주)케이티앤지생명과학, (주)케이지씨예본, KQHI, PT CKJ INDONESIA, PT KT&G Indonesia, PT Mandiri Maha Mulia, K&I HK Co., Limited, K&I China Co.,Ltd가 포함됩니다. 연결기준 2014년 매출액은 전년동기보다 8.4% 증가한 4조 1,014억원, 영업이익은 17.3% 증기한 1조 1,969억원, 당기순이익은 전년동기대비 43.4%

증가한 8,004억원, 매도가능금융자산평가이익 등이 포함된 포괄이익은 28.3% 증가한 7,318억원을 달성하였습니다.
○ KT&G 별도 실적 - 한국채택국제회계기준하, 2014년 KT&G 별도 실적은 다음과 같습니다. 매출액은 전년동기보다 10.1% 증가한 2조 7,637억원, 영업이익은 16.5% 증가한 1조 748억원, 당기순이익은 전년동기대비 57.7% 증가한 7,597억원, 포괄이익은 41.4% 증가한 7,248억원을 달성하였습니다. 국내 담배사업부문은 정부의 담배세금 인상 계획 및 시행 발표에 따라, 2014년 판매수량이 전년대비 2.2% 증가했으며, 매출단가 또한 1.8%상승해 매출액은 전년 동기 대비 4.1% 증가한 1조 9,669억원을 기록했습니다. 해외(수출)담배사업부문은 전년동기대비 수량은 30.1% 증가한 361억개피를 판매하였으며, 판매단가는 9.6%감소해 매출액은 22.4% 증가한 5,542억의 매출을 달성하였습니다. 부동산부문은 부동산 개발사업 수익 증가 등으로 전년동기대비 46.8% 증가한 1,603억원을 기록하였습니다.

□ 2013년 연간실적

○ 연결기준 실적 - 한국채택국제회계기준하의 연결대상으로는 당사 및 (주)한국인삼공사, 영진약품공업(주), 태아산업(주), KT&G Tutun Mamulleri Sanayi ve Ticaret A.S., Korea Tabocos do Brasil Ltda, KT&G Pars, KT&G Rus L.L.C, 케이지씨라이프앤진(주), Global Trading, Inc., 정관장고빈유한공사, Korea Red Ginseng Corp., Inc., 정관장육년근상업(상해)유한공사, 길림한정인삼유한공사가, (주)주식회사한국인삼공사재팬, 소망화장품(주), Renzoluc Pte., Ltd., (주)케이티앤지생명과학, 예본농원(주), (주)케이지씨예본, KQHI, PT CKJ INDONESIA, PT KT&G Indonesia, PT Mandiri Maha Mulia가 포함됩니다. 연결기준 2013년 연간 매출액은 전년동기보다 3.3% 감소한 3조7,826억원, 영업이익은 1.0% 감소한 10,201억원, 당기순이익은 전년동기대비 22.3% 감소한 5,582억원, 매도가능금융자산평가이익 등이 포함된 포괄이익은 17.4% 감소한 5,704억원을 달성하였습니다.
○ KT&G 별도 실적 - 한국채택국제회계기준하에서 2013년 KT&G 별도 실적은 다음과 같습니다. 매출액은 전년동기보다 4.0% 감소한 2조5,106억원, 영업이익은 3.0% 감소한 9,227억원, 당기순이익은 전년동기대비 35.9% 감소한 4,817억원, 포괄이익은 30.3% 감소한 5,124억원을 달성하였습니다. 국내 담배사업부문은 2013년 판매수량이 전년대비 1.5% 감소하였고, 매출단가는 1.2%상승해 매출액은 전년 동기 대비 0.3% 감소한 1조8,896억원을 달성하였습니다. 해외(수출)담배사업부문은 전년동기대비 수량은 31.8% 감소한 278억개피를 판매하였으며, 판매단가 상승등의 영향으로 매출액 감소율은 수량감소율 대비 상대적으로 낮은 25.4%를 기록, 4,527억의 매출을 달성하였습니다. 부동산 부분은 부동산 개발사업 및 상업용 부동산의 임대수익 증가 등으로 전년동기대비 151.0% 증가한 1,092억원을 기록하였습니다.

□ 2012년

○ 연결기준 실적 - 한국채택국제회계기준하의 연결대상으로는 당사 및 (주)한국인삼공사, 영진약품공업(주), 태아산업(주), KT&G Tutun Mamulleri Sanayi ve Ticaret A.S., Korea Tabocos do Brasil Ltda, KT&G Pars, KT&G Rus L.L.C, 케이지씨라이프앤진(주), Global Trading, Inc., 정관장고빈유한공사, Korea Red Ginseng Corp., Inc., 정관장육년근상업(상해)유한공사, 길림한정인삼유한공사가, (주)주식회사한국인삼공사재팬, 소망화장품(주), Renzoluc Pte., Ltd., (주)케이티앤지생명과학(구.(주)머젠스), 예본농원(주), (주)케이지씨예본, KQHI, PT CKJ INDONESIA가 포함됩니다. 연결기준하의 2012년 매출액은 전년동기보다 5.1% 증가한 3조9,118억원, 영업이익은 4.3% 감소한 1조306억원, 당기순이익은 전년동기대비 10.9% 감소한 7,187억원, 매도가능금융자산평가이익 등이 포함된 포괄이익은 5.0%

감소한 6,908억원을 달성하였습니다.

○ KT&G 별도 실적 - 한국채택국제회계기준하에서 2012년 KT&G 별도 실적은 다음과 같습니다. 매출액은 전년동기보다 5.0% 증가한 2조6,162억원, 영업이익은 7.2% 증가한 9,508억원, 당기순이익은 전년동기대비 2.1% 감소한 7,516억원, 포괄이익은 4.4% 증가한 7,348억원을 달성하였습니다. 국내 담배사업부문은 2012년 판매수량이 전년대비 4.1% 증가하였고, 매출단가는 1.6%상승해 매출액은 전년 대비 5.8% 상승한 18,956억원을 달성하였습니다. 해외(수출)담배사업부문은 2012년 전년대비 수량은 0.8% 증가한 407억개피를 판매하였으며, 원화절하 등의 영향으로 매출액 증가율은 수량증가률대비 상대적으로 높은 1.5%를 기록, 6,068억의 매출을 달성하였습니다. 부동산 부분은 상업용 부동산의 임대수익 증가 등으로 전년동기대비 5.6% 증가한 435억원을 기록하였습니다.

□ 2011년도

○ 연결기준 실적 - 한국채택국제회계기준하의 연결대상으로는 당사 및 (주)한국인삼공사,영진약품공업(주), 태아산업(주), KT&G Tutun Mamulleri Sanayi ve Ticaret A.S., Korea Tabocos do Brasil Ltda, KT&G Pars, KT&G Rus L.L.C, 케이지씨판매(주), (주)케이티앤지바이오, Global Trading, Inc,, (주)퍼플랜드디벨롭먼트, 한국인삼홍콩유한공사, 정관장고빈유한공사, Korea Red Ginseng Corp., Inc., 정관장육년근상업(상해)유한공사, 길림한정인삼유한공사가, (주)주식회사한국인삼공사재팬, 소망화장품(주), 로제화장품(주), Renzoluc Pte., Ltd., (주)케이티앤지생명과학(구.(주)머젠스), 예본농원(주)이 포함됩니다. 연결기준하의 2011년 매출액은 전년동기보다 7.6% 증가한 37,230억원, 영업이익은 2.9% 감소한 11,068억원, 당기순이익은 전년동기대비 21.8% 감소한 8,065억원, 매도가능금융자산평가이익 등이 포함된 포괄이익은 19.7% 감소한 7,271억원을 달성하였습니다.

○ KT&G 별도 실적 - 한국채택국제회계기준하에서 2011년 KT&G 별도 실적은 다음과 같습니다. 매출액은 전년동기보다 0.4% 감소한 24,908억원, 영업이익은 0.3% 감소한 9,226억원, 당기순이익은 전년동기대비 17.5% 감소한 7,679억원, 포괄이익은 13.8% 감소한 7,036억원을 달성하였습니다. 국내 담배사업부문은 2011년 당기 판매수량이 전년동기대비 0.4% 증가하였고, 매출단가는 1.6%상승해 매출액은 전년 동기대비 2.0% 상승한 17,923억원을 달성하였습니다. 해외(수출)담배사업부문은 2011년 전년동기대비 수량은 2.6% 증가한 404억본을 판매하였으나, 원화절상의 영향으로 매출액은 2.0% 감소한 5,977억원을 달성하였습니다. 부동산 부분은 분양개발 매출의 감소로 전년동기대비 59.0% 감소한 412억원을 기록하였습니다.

□ 2015년도 연간(K-IFRS기준)

국내사업부문은 담뱃세 인상 및 경쟁사의 공격적 가격전략에 따른 경쟁심화 등 어려운 시장 여건에도 불구하고, 전략브랜드의 경쟁력 강화와 소비자 니즈에 기반한 차별화/고가제품 출시로 전년대비 110%의 영업이익을 달성하였습니다. 특히, 지난 '13년 출시한 「에쎄 체인지」 3종의 M/S는 전년대비 1.84%p 상승하여 가파른 성장세를 지속 유지하였으며, 「디스 아프리카 몰라」, 「보헴 슬림핏」 등 다수의 차별화 신제품을 성공적으로 시장에 안착시키는 성과를 거두었습니다.

또한, 5,000원급인 「에쎄 수 명작」 리뉴얼 및 「더원 골드라벨」 출시, 면세시장 초고가 한정판 운영 등 시장 니즈에 부합하는 일관된 고가 포트폴리오 전략을 통해 수익성을 강화하였

습니다. 핵심 인프라인 영업조직은 시장변화에 대응한 선제적 조직 광역화, 시장중심 관할구역 조정, 주문/배송방식 차별화 등을 통해 담뱃세 인상 이후 시장 조기안정화에 주력하였습니다.

해외사업부문은 주력시장인 중동/중앙아 지역에서 ESSE 미니슬림 등 차별화제품 판매증가 및 정치/경제상황의 일부 호전에 따라 수출이 증가하였습니다. 신시장은 아태, 중남미, 인도 등 신시장 개척 활성화로 수출이 증가하였습니다. 그 영향으로, 수출수량은 전년대비 10% 증가한 397억본, 매출액은 전년대비 22.9% 증가한 6,810억원, 영업이익은 전년대비 48.2% 증가한 2,901억원을 기록하였습니다.

한편, 해외사업의 지속적인 성장기반 마련을 위하여 중남미, 인도 등 미개척 시장의 진출 및 면세시장 신규입점을 확대하였습니다. 또한 아프리카 등 고성장 잠재력을 보유한 시장에 대한 적극 투자 및 육성을 계획하고 있습니다.

제조부문은 조세 인상, 각종 규제 강화, 판매량 감소 등에 따른 대내외 사업 환경의 어려움에도 불구하고, 생산성 향상, 비용절감, 효율적 공장운영을 통하여 위기를 극복하였습니다. 신기술 개발 및 주력 생산제품의 설비 능력을 확충하는 등 고객이 요구하는 고품질의 제품을 적기에 납품할 수 있는 체계를 보다 굳건히 하였으며, 정부 환경시책에 호응하여 친환경 녹색경영을 위한 공장 배출물질 관리체계를 새롭게 구축하였고, 국가 온실가스 저감을 통한 기후 변화에 대응하고자 에너지 절감 11개 사업을 성공적으로 추진하였습니다. 또한 국내 전제품 담배에 화재 안전 기술을 적용하는 등 사회적 책임을 다하고자 노력하였습니다.

기업 영속성 강화를 위한 해외 설비제작사와의 기술협력 사업을 전개하여 첨단의 정비기술 확보 등 경제적 설비 유지기반을 마련하였고, 해외시장 공략을 위한 OEM 각초 생산 공급 및 반제품 수출을 확대 하였습니다. 최신기술이 적용된 글로벌 수준의 향캡슐 공장을 설계, 신규 구축하였으며, 품질 측정 장비의 적극적 해외 시장 수출을 확대하는 등 신성장 동력을 확대 및 강화 하였습니다.

원료부문은 소비자 Needs 및 제품특성에 적합한 국내외 양질의 원료잎담배 및 재료품을 구매하였습니다. 세계잎담배 시장분석 및 Trend 예측을 통한 원산지간/연산간 전략적 구매 등 효율적 포트폴리오 운영을 통해 원가 최적화에 주력하였습니다. 또한 시장상황을 고려하여 장기공급 계약 등 수급기반 확대구축을 통해 원료잎담배 수급안정성을 확보하였고, 판상엽 수출을 위해 기존 고객의 파트너십 강화 및 신규 고객 확보 등 수출기반을 확대 구축하였습니다.

잎담배 외 재료품은 다양한 제품 출시에 따른 품목 수의 증가에도 불구하고, 재고회전율을 연간 19회로 유지, 관리하였습니다. 또한 회사의 지속가능성장을 위해 지난 2010년부터 운영된 공급사 인증제도(SQ)를 통해 공급망 경쟁력을 지속 강화하였으며, 그룹사 및 2차 공급사와의 통합/공동구매 확대를 통한 Buying Power 강화로 고품질 재료품의 안정적인 수급에 주력하였습니다.

부동산사업부문은 KT&G그룹 핵심사업군 도약을 위해 『보유부동산가치 극대화』, 『지속성장기반 강화』, 『그룹 목적사업 인프라 강화』의 3대 전략을 중심으로 사업을 추진하였습니다. 임대사업은 시장 악화에도 불구하고 적극적 임대마케팅과 임차인 CRM, 비용절감을 통해 평균 공실률 2.7%, 매출액 445억원, 영업이익 200억원을 달성하였습니다. 임대사업의 성장을 위해 을지로타워를 매입하여, 증축 리모델링이 진행 중에 있고, 그룹통합 물류센터 부지

에 임대용 물류창고 신축을 추진 중에 있습니다.

개발사업은 시장 환경을 고려한 적극적 분양마케팅 전개로 대구공동주택의 100% 조기분양 및 안동사업 사업완료를 통해 분양 매출액 983억원, 분양 영업이익 131억원의 성과를 달성하였습니다. 한편 시장상황, 개발부지 특성을 고려하여 세종, 수원, 광주 등 대형 보유 부지 개발 마스터플랜을 수립하고 인허가 절차를 본격적으로 진행 중에 있습니다. 금융투자는 투자대상 다변화, 우량물건 발굴 활동 강화를 통해 호텔, 오피스빌딩에 4건(341억원)의 신규투자(누계 18건 1,882억원)를 통해 연간 157억원의 배당수익을 창출하였습니다. 아울러 남대문부지에 개발 중인 호텔('16년 3월 준공 예정, 409실 규모)운영 법인을 '15년 11월에 설립하여 부동산사업의 지속성장 및 수익원 다변화를 도모하고 있습니다. 끝으로 내장산/제주등에 회사 휴양/연수시설 신축을 통해 그룹목적사업 인프라 구축을 지원하고 있습니다.

□ 2014년도 연간(K-IFRS기준)

국내사업부문은 시장 다변화, 경쟁사의 공격적 신제품 출시 및 가격 인하에 대응하기 위하여 소비자 니즈에 기반한 차별화 확장 전략 및 전략브랜드 본원 경쟁력 강화를 중점 추진하였습니다.
디스 아프리카 룰라,「에쎄 체인지 W 등 차별화 신제품을 성공적으로 시장에 안착시킴으로써 시장 변화를 적극적으로 견인하였으며, 특히 캡슐담배 시장에서는 '13년 자사 M/S 1.8%에서 '14년 6.0%로 세분시장내 M/S 50.9%를 달성하였습니다. 더불어, 전략브랜드 중심 리뉴얼 및 한정판 출시 등 지속적 브랜드 관리노력으로 전략브랜드 M/S 40.1%를 달성하여 4년 연속 상승하는 성과를 거두었습니다.

수익성 측면에서는 기존 고가브랜드의 활성화, 「에쎄 수 명작」(3,000원급) 신규 출시, 「디스 아프리카 룰라」 등을 통한 저가시장 수요견인 등을 통해 전년대비 순매출단가 1.9% 상승과 동시에 전년대비 109.0%의 영업이익을 달성하였습니다.

담배 산업의 핵심 인프라인 영업조직은 지점 광역화 및 직무 재정립을 통해 시장변화를 신속하게 반영하는 동시에 성과중심 효율화를 지속 추진하였으며, 담뱃세 인상 등 다양한 시장 이슈에도 불구하고 적극적인 소비수요 대처와 지속적인 유통품질 관리노력을 통하여 소비자 관점의 가치를 높이기 위하여 노력하였습니다.

또한, 기업의 사회적 책임을 다하기 위해 오랜 기간의 투자를 통해 독자적으로 개발한 저발화성 담배(블루밴드)를 전제품에 적용하였으며, 제품 패키지에 흡연매너 픽토그램을 적용하여 흡연 에티켓 문화를 주도하는 등, "사회적 책임을 다하는 기술 선도기업"의 역할을 충실히 수행하였습니다.

해외사업부문은 주력시장인 중동/중앙아 지역에서 ESSE 미니슬림 등 차별화제품 판매증가 및 정치/경제 상황 일부 호전에 따라 수출이 증가하였습니다. 신시장은 아프리카, 중남미 등 신시장 개척 활성화로 수출이 증가하였습니다. 그 영향으로, 수출수량은 전년대비 30% 증가한 361억본, 매출액은 전년대비 22.4% 증가한 5,542억원, 영업이익은 전년대비 55.8% 증가한 1,958억원을 기록하였습니다.

한편, 해외사업의 지속적인 성장기반 마련을 위하여 아프리카 등 성장 잠재시장에서 신규수입상을 발굴하였습니다. 또한 동유럽, 중남미, 인도 등 신규 시장에 대해서도 지속적인 진출을 추진하고 있습니다.

제조부문은 치열한 경쟁상황과 다변화된 경영환경 하에서 기술, 품질, 신뢰의 3대 핵심 경쟁우위 목표를 기반으로, 고객 Needs와 Wants에 부응한 적시 공급체제 구축과 서비스를 제공함으로써, 지속성장 기반을 획기적으로 확충하였습니다.

초고속 설비능력 증대와 저효율 설비의 경제적 대체, 유연 생산체제 강화를 통하여 시장수요에 적시 대응은 물론 연간 136억원의 원가를 절감하였고, 정부의 환경친화적 공장경영 및 에너지 절감 시책에 호응하여 국내용 전제품에 화재 안전담배 기술인 블루밴드 및 친환경 재료를 적용하였으며, 에너지 이용 효율화 사업 37건을 시행하여 전년대비 에너지비용 18억원 절감 및 산업통상자원부 장관표창을 수상한 바 있습니다.

기업 영속성 강화를 위한 해외시장 OEM 생산 공급, 각초 등 반제품 수출, 향캡슐 공장 신설, 해외 기계 제작사(TMQS) 협력사업 체결, 품질측정장비 중국 수출 등 공격적 기술영업을 추진하였으며, 사회기업으로서 사랑愛 집수리 등 진정성 있는 사회봉사 활동을 시행하였습니다.

원료부문은 소비자 Needs 및 제품특성에 적합한 국내 외 양질의 원료잎담배 및 재료품을 구매하였습니다. 세계잎담배 시장분석 및 Trend 예측을 통한 원산지간/년산간 전략적 구매 등 효율적 포트폴리오 운영을 통해 원가최적화에 주력하였습니다. 또한 현지 생산 Project, 장기공급 계약 등 수급기반 확대구축을 통해 원료잎담배 수급안정성을 확보하였고, 판상엽 수출을 위해 기존 고객의 파트너쉽 강화 및 신규 고객 확보 등 수출기반을 확대 구축하였습니다.

잎담배 외 재료품은 다양한 제품 출시에 따른 품목 수의 증가에도 불구하고, 재고회전율을 연간 16회로 유지, 관리하였습니다. 또한 회사의 지속가능성장을 위해 2010년 공급사 인증제도(SQ) 도입 이래 64개사('11년 24개사, '12년 12개사, '13년 11개사, '14년 17개사)에 대한 공급사 인증을 실시하여 회사공급망 경쟁력을 강화하였으며, 그룹사 2차 협력사에 대한 통합공동구매를 확대하여 Buying Power 증대를 통해 고품질 재료품의 안정적인 수급에 주력하였습니다.

부동산사업부문은 보유 자산 가치 극대화, 지속성장 기반강화, 그룹 목적사업 인프라 강화에 주력하였습니다. 우선 보유 자산 가치 극대화를 위해 (구)안동원료공장 부지를 주택으로 개발하여 매출 1,097억원, 영업이익 221억원을 창출하였고, (구)대구공장 부지는 주상복합으로 개발하여 '14년 12월 분양률 91%를 달성하였습니다. 한편 임대사업은 시장 침체에도 불구하고, 수익성 제고 및 비용절감 노력으로 매출 415억원, 영업이익 188억원을 달성하였습니다.

지속성장 기반강화 측면에서는 서울 도심에 빌딩을 매입하여 종로지사 및 수익형 자산으로 운영 예정이며, 오피스 및 비즈니스호텔 등에 지분 투자를 실시하여 투자 누계 1,830억원, 연간 배당 175억원을 달성하였습니다. 또한 적극적 신사업 모델 발굴 노력으로 남대문 부지를 호텔로 개발하여 시공 중에 있으며, 세종시 중심상업지에 복합 개발을 추진하고 있습니다.

그룹 목적사업 인프라 강화 측면에서는 용인에 부지를 매입하여 수도권 통합 물류센터 구축 및 물류합리화를 추진하고 있으며, 투자가치, 공간 효율성을 고려하여 영업기관 신축 및 환경개선을 추진하고 있습니다.

□ 2013년도 연간(K-IFRS기준)

국내사업부문은 소비자Needs 다변화, 경쟁사의 공격적 신제품 출시 및 가격인하에 적극적으로 대응하기 위해 전략브랜드 중심의 차별화 확장전략을 수립/추진하였습니다.

이를 토대로 레귤러 시장에서는 레종 아이스프레소, 람보르기니 아이스토네이도, 디스 아프리카 등 혁신적 신제품을 출시하여 성공적인 소비자 반응을 이끌었으며, 초슬림 시장에서는 보헴시가 미니, 에쎄프레쏘, 에쎄체인지 등의 차별화 신제품(타입/향/캡슐)을 통해 강력한 시장 리더십 및 경쟁력을 확보하여 최근 3년간 CVS내 KT&G M/S를 지속 상승시키는 성과를 거두었습니다.

영업조직 경쟁력 측면에서는 워크스마트 활동 및 스마트오피스 추진 등을 통해 고효율 영업활동으로 프로세스를 재정비 하였으며 면세채널에서는 초고가 제품 판매 활성화를 통해 수익성을 강화하였습니다. 또한 영업의 근간이 되는 지역사회와의 동반성장을 위해 1지점 1문화재 지키기 운동을 각 지역에서 추진하여 상생추구의 경영이념을 실천하였습니다.

담배기업의 사회적 책임을 다하기 위해 관련법 시행전 자발적으로 오도문구 수정 및 가향물질 표기개선, 저발화성담배 기술을 자체개발/적용하였고, 수익성 측면에서는 고가 제품 판매비중 확대 및 전략브랜드 중심 신제품 출시로 전년대비 순단가 1.2% 상승과 동시에 전년대비 100.2%의 영업이익을 달성하였습니다.

해외사업부문은 주력시장인 중동/중앙아 권역의 현지 수요 변동에 따라, 수출 물량 조정을 시행하였습니다. 그 영향으로, 매출수량은 전년대비 32% 감소한 277억본, 매출액은 전년대비 25.4% 감소한 4,527억원, 영업이익은 전년대비 29.8% 감소한 1,257억원을 기록하였습니다.

한편, 해외사업의 지속적인 성장기반 마련을 위하여 아태/구미 등 성장 잠재시장에 대한 투자 사업을 활발히 진행하였습니다. 중국・인니・동남아 유통 채널을 확대하고 있으며, 신규시장인 유럽・아프리카・중남미 등에 대해서도 지속적인 진출을 진행하고 있습니다.

제조부문은 시장 다양성 확대 등 경영환경 변화에 선제적으로 대응하고, 지속성장 기반 확충을 위하여 중장기 공장운영 모델 정립, 유연생산 능력증대, 안정적 수요대응을 위한 초고속 설비능력 확충, 구형 저효율 설비의 경제적 대체 및 설비종합효율 집중 개선, 관련 부문간 협업을 통하여 연간 135억원을 절감하였습니다.

정부의 전력수급 정책에 적극 동참하여 하절기 의무 감축율 대비 전력피크 사용량 29% 초과 감축 및 전공장 에너지 진단/이용 효율화를 추진하였으며, 사랑愛 집수리 등 체계적인 사회봉사활동을 수행하였고, 변화와 혁신을 통한 일하는 방식 변화로 기업이미지 제고 활동에 기여하였습니다.

고객에게 신뢰받는 제품생산을 위하여 화재 안전담배 양산 기술 개발/적용, 반복성 고객불만 집중 개선으로 전년 동기대비 클레임을 30%이상 감소시켰으며, 사각담배 모서리 첨도 완화, 담배가루 누설 방지 기술 등 품질개선, 담배 맛 보증활동 강화로 고품질 제품을 생산・제공하였습니다.

원료부문은 소비자 Needs 및 제품특성에 적합한 국내/외 양질의 원료잎담배 및 재료품을 구매하였습니다. 세계잎담배 시장분석 및 Trend 예측을 통한 원산지간/년산간 전략적 구매

등 포트폴리오 운영을 통해 원가최적화(4개년 평균대비 409원/kg 인하)에 주력하였습니다. 또한 현지 생산 Project, 장기공급 계약 등 수급기반 확대구축을 통해 원료잎담배의 수급안정성을 확보하였고, 판상엽 수출을 위해 기존고객의 파트너쉽 강화 및 신규고객 확보 등 수출기반을 확대 구축하였습니다.

잎담배 외 재료품은 다양한 제품 출시에 따른 품목 수의 증가에도 불구하고, 재고회전율을 연간 15회로 유지/관리하였습니다. 또한 회사의 지속가능성장을 위해 2010년 공급사 인증제도(SQ) 도입 이래 47개사('11년 24개사, '12년 12개사, '13년 11개사)에 대한 공급사 인증을 실시하여 회사 공급망 경쟁력을 강화하였으며, 그룹사 2차 협력사에 대한 통합공동구매를 확대하여 Buying Power 증대를 통해 고품질 재료품의 안정적인 수급에 주력하였습니다.

부동산사업부문은 보유 부동산 자산가치를 극대화하고, 부동산사업의 지속적 수익 및 성장기반 확보에 주력하였습니다. 보유 부동산의 가치극대화를 위해 구.안동원료공장 부지를 952세대 주택개발사업을 추진하여 현재까지 약 99%의 성공적인분양으로 670억원의 매출, 128억원의 영업이익을 창출하였으며, 남대문 소재 호텔 건립을 위한 토지 및 건축 인허가를 완료하여 시공 중에 있습니다.

회사의 사업거점 확보와 인프라 구축을 위한 건물의 신축, 이전, 리모델링, 유지 보수 등 영업용 자산의 가치극대화 사업을 지속적으로 추진하였고, 또한 장기 미매각 자산을 지자체 협의매각 및 종부세 물납 처분 등 적극적인 자산클린화를 추진하였습니다.

임대시장 침체에도 불구 지방기관 임대매출 증대 및 자체공사 확대, 비용절감 노력으로 414억원의 임대매출, 190억원의 임대영업이익을 창출하여 부동산사업 수익기반을 견고히 하였습니다. 또한 그룹사 성장기반 확보를 위해 서울 핵심 권역의 오피스 및 비즈니스호텔 등에 대한 지분투자를 지속적으로 실시하여 전년대비 12억원 증가한 77억원의 배당수익을 창출하였습니다.

□ 2012년도 연간(K-IFRS기준)

2012년도는 유로존 재정위기의 영향과 국내 경기 둔화 및 물가불안으로 인한 대내외적인 실물경기 침체 속에서도, 차별적 특성을 가진 신규 브랜드의 성공적인 런칭 및 경쟁사 가격인상에 효과적인 대응으로 M/S를 3%p 상승시켜서 담배사업 등의 매출액은 전년 대비 5.0% 증가한 2조 6,162억원, 영업이익은 7.2% 증가한 9,508억원, 당기순이익은 전년 대비 2.1% 감소한 7,516억원을 달성하였습니다. 이러한 사업환경의 불확실성을 극복하려는 각 사업부문별 성과를 구체적으로 살펴보겠습니다.

국내사업부문은 담배소비자의 니즈 다양화에 따른 신제품 경쟁이 치열해진 가운데,금년 2월 전년도 BAT/JT社에 이은 PM社 가격인상으로 시장이 급변하였습니다. 이러한 환경에 효과적으로 대응하기 위하여 통합 마케팅전략의 수립/추진과 더불어 레귤러 고타르/멘솔 시장을 타깃으로 한 레종카페/람보르기니/모히또 더블 등의 차별적인 제품 출시, 국내 초슬림 시장의 지속적 우위 확보를 위한 에쎄센스의 성공적 런칭 등을 통하여 경쟁사 이탈 소비자의 상당수를 자사고객으로 확보함과 동시에 전년에 이어 자사 M/S의 지속적 상승이라는 성과를 이끌어 낼 수 있었습니다.

영업경쟁력 강화 측면에서는 영업조직 Role-model 마련을 위한 자율경영조직의 확대, 시장환경 변화에 대응한 조직개편(성장지역 지점 신설, 소규모 지점 폐지/통합/위탁경영 도입),

면세시장 전문성 강화를 위한 본사직할의 중부/남부지점 신설, 브랜드 육성을 위한 판매점 광고체계 재조정 등을 통해 영업 효과성과 효율성을 동시에 추구하였습니다.

이러한 노력의 결과, 매출수량은 목표대비 102.4%(전년대비 104.1%) 달성하였으며,수익성 측면에서는 중고가 제품의 판매비중을 높임으로써 전년대비 매출단가가 1.6% 상승과 동시에 영업이익은 목표대비 105.8%(전년대비 103.3%)를 달성하였습니다.

해외사업부문은 매출수량에서 전년대비 0.7% 증가한 407억본, 매출액에서는 전년대비 1.5% 증가한 6,068억원의 수출을 달성하였습니다. 영업이익은 전년대비 4.0% 증가한 1,791억원을 달성하였습니다. 이는 주력시장인 중동/중앙아/CIS권역에 대한 광고판촉 투자 강화 및 유통 커버리지 확대 등 마케팅 4P전략의 주도적 실행, 아태시장에 대한 공격적 Volume/시장 확대를 추진한 결과입니다.
한편 해외사업의 지속적인 성장기반 마련을 위하여 성장 잠재시장에 대한 투자 사업을 활발히 진행하였습니다. 기존 시장에 대한 지속적인 투자로 CIS/러시아 시장 육성을 추진하고, 중국・인니・동남아 유통 채널을 확대하고 있으며, 신규 시장인 유럽・아프리카・중남미 등에 대해서도 진출을 진행하고 있습니다.

제조부문은 제조경쟁력 강화 및 고품질, 고효율 생산 인프라 확보를 위하여 신탄진공장 보강공사를 기간 내에 문제점 개선/최적화까지 성공적으로 완료하였으며, 인재중심 경영활동 및 일하는 방식의 변화와 혁신추진으로 전년 동기대비 노동생산성 4.4% 향상, 갑당 제조원가 2.3원 절감이라는 괄목할 만한 성과를 달성하였습니다. 또한, 경영환경 변화에 선제적으로 대응하기 위하여 다품종 유연생산 시스템 확충, 관련부문간 협업을 통한 원부재료 단순화/연포포장 확대 추진, 제조본부 자체 원가관리 강화로 연간 200억원을 절감하였으며, 하절기 전력난 극복을 위하여 에너지 절약대책 및 폐수발생량 저감대책 시행, 국내용 전제품 알루미늄 박지를 종이재질로 적용하는 등 친환경 정책을 추진하였고, 체계적인 사회봉사활동 수행으로 기업이미지 제고활동을 강화하였습니다.

고객에게 신뢰받는 제품생산을 위해 전년 동기대비 클레임을 40%이상 감소시켰으며, 소비자 관점에서의 재료품 규격 합리화 및 품질개선, 담배 맛 보증활동 강화로 고품질 제품을 생산・제공하였습니다.

원료부문은 소비자 Needs에 부합하는 국내외 양질의 원료엽 및 재료품을 구매하였습니다. 세계 잎담배 시장변화에 대응한 수입국 포트폴리오 운영으로 전년대비 평균조달단가를 kg당 567원 인하하였고, 현지 생산 Project, 장기 공급계약 등으로 안정적 수급 기반 확보에 주력하였습니다. 또한 판상엽 수출 신규 시장 발굴을 통해 전년대비 수출량 27% 증대 및 안정적 수출기반을 구축하였습니다.

잎담배 외 재료품은 다양한 제품 출시에 따른 품목 수의 증가에도 불구하고, 재고회전율을 연간 17회로 유지, 관리하였습니다. 또한 회사의 지속가능성장을 위해 2010년 공급사 인증제도(SQ)를 도입하여 2011년 24개사, 2012년 12개사에 대한 공급사 인증을 실시하여 회사 공급망 경쟁력을 강화하였으며, 그룹사, 2차 협력사에 대한 통합공동구매를 확대하여 Buying Power 증대를 통해 고품질 재료품의 안정적인 수급에 주력하였습니다.

부동산사업부문은 보유 부동산 자산가치를 극대화하고, 부동산사업의 지속적 수익 및 성장기반 확보에 주력하였습니다. 보유 부동산의 가치극대화를 위해 구.안동원료공장 부지를 952세대 주택개발사업을 추진하여 성공적 초기분양을 달성하였으며, 남대문 소재 부지를 개

발이 가능하도록 토지관련 인허가를 완료하여 건축허가 추진중에 있습니다. 회사의 사업거점 확보와 인프라 구축을 위한 건물의 신축, 이전, 리모델링, 유지, 보수 등 영업용 자산의 가치극대화 사업을 지속적으로 추진하였고, 또한 18개소의 부동산 매각으로 적극적인 자산클린화를 추진하였습니다.

보유부지 개발을 통한 대치동타워 및 서대문타워 등 2개의 수익형자산 확보 및 조기 임대 정상화로 전년대비 110억원 증가한 336억원의 임대매출을 창출하여 부동산사업 수익기반을 구축하였습니다. 또한 그룹사 성장기반 확보를 위해 서울 핵심 권역의 오피스 및 비즈니스호텔 등에 대한 지분투자를 지속적으로 실시하여 65억원의 배당수익을 창출하였습니다.

구성원의 의식과 조직문화의 혁신을 수행하여 좋은 기업을 넘어 위대한 기업으로 지속가능한 성장을 위하여 구성원은 능동적으로 역량을 강화하고, 능력과 성과중심의 조직문화를 정착시키고 있습니다.

□ 2011년도 연간 (K-IFRS 회계처리 기준)

2011년도는 선진국 재정위기의 영향과 국내 경기침체 및 물가불안으로 인한 대내외적인 불확실한 경영환경하에서, 신규 브랜드의 성공적인 런칭 및 경쟁사 가격인상에 효과적으로 대응하여 M/S반전을 이룩하여 담배사업 등의 매출액은 전년 대비 0.4% 소폭 감소한 2조 4,908억원, 영업이익은 0.3% 소폭 감소한 9,226억원이나, 당기순이익은 전년 대비 17.5% 감소한 7,679억원을 달성하였습니다. 이러한 어려운 경영환경을 극복하려는 각 사업부문별 성과를 구체적으로 살펴보겠습니다.

국내사업부문은 지속적인 담배소비자의 니즈 다양화 및 글로벌화, 경쟁강도의 심화 등으로 인한 어려운 시장 환경이 계속되었고, 경쟁사 가격인상 등 마케팅 환경이 급변하였습니다. 이러한 시장상황에 효과적으로 대응하기 위하여, 에쎄 멘솔 1mg 출시로 국내 초슬림 시장의 지속적 우위를 확보하였고, 레귤러고타르 및 멘솔 시장을 타깃으로 한 보헴 모히또의 성공적 런칭, 국내 유일 저부류연 담배인 더원 에티팩, Imapct leaf 사용과 산소강화 하드 필터 담배인 더원 임팩트 출시 등 시장니즈에 기반을 둔 차별적인 브랜드를 지속 출시함으로써 브랜드 파워 증대를 위한 다각적인 노력을 전개하였습니다.

영업실행력 강화를 위해서는 국내담배사업 시너지 창출을 위한 '마케팅/영업/제조/원료/R&D'의 국내사업부문 통합, 영업조직 Role-model 마련을 위한 자율경영조직 운영, 新장비(갤럭시탭) 도입을 통한 Smart 영업활동 기반구축 등 영업 효과성과 효율성을 동시에 추구하였습니다.

이러한 노력의 결과 수익측면에서는 고가 수익성 제품의 판매 비중을 높임 (전년대비 2.0%)으로써 전년대비 매출단가는 1.6% 상승하였으나, 매출수량은 목표대비 94.7%(전년대비 100.4%)를 달성하였으며, 영업이익은 목표대비 93.0%(전년대비 110.6%)를 달성하였습니다.

해외사업부문은 매출수량에서 전년대비 2.5% 증가한 404억본, 매출액에서는 전년대비 2.0% 감소한 5,977억원의 수출을 달성하였습니다. 수익측면에서는 환율하락에도 불구하고 1,710억원의 영업이익을 실현하였습니다. 이는 주력시장인 중동/중앙아/CIS권역에 대한 광고판촉 투자 강화 및 유통 커버리지 확대 등 마케팅 4P전략의 주도적 실행, 아태시장에 대한 공격적 Volume/시장 확대를 추진한 결과입니다.

한편 해외사업의 지속적인 성장기반 마련을 위하여 성장 잠재시장에 대한 투자 사업을 활발히 진행하였습니다. 기존 시장에 대한 지속적인 투자로 CIS/러시아 시장 육성을 추진하고, 중국・인니・동남아 유통 채널을 확대하고 있으며, 신규 시장인 유럽・아프리카・중남미 등에 대해서도 진출을 진행하고 있습니다.

제조부문은 중장기 제조경쟁력 강화 및 고품질, 고효율 생산기반 확보를 위해 신탄진 공장의 합리적 시설보강을 단계적으로 추진하고 있으며, 구성원의 역량강화 및 마인드 개선, 저가치 업무의 지속적인 아웃소싱으로 전년 동기대비 노동생산성 8.1% 향상, 설비종합효율 1.45%p 향상, 갑당 제조원가 5.7원 절감이라는 획기적인 성과를 달성하였습니다. 또한, 포장지류 재활용 소재 발굴・적용, 저탄소 녹색라인 구축(인근 기업 잉여 에너지 재활용) 등 친환경 정책을 위한 차별화 사업을 적극적으로 추진하였으며 체계적인 사회봉사활동 수행으로 기업이미지 제고 활동을 강화하였습니다.
고객에게 신뢰받는 제품생산을 위해 업계 최초로 제조자 실명제 표기를 도입하였으며, 소비자 관점에서의 재료품 규격 합리화 및 품질개선, 담배 맛 보증활동 강화로 고품질 제품을 생산・제공하였습니다.

원료부문은 소비자 Needs에 부합하는 국내외 양질의 원료엽 및 재료품을 구매하였습니다. 세계 잎담배 시장변화에 대응한 수입국 포트폴리오 운영으로 전년 대비 평균구매단가를 $0.31/kg 인하하였고, 현지 생산 Project, 장기 공급계약 등으로 안정적 수급 기반 확보에 주력하였습니다. 또한 판상엽 수출 시장 발굴 및 확대로 수출기반을 구축하였습니다.

잎담배 외 재료품은 안정된 생산계획 및 재료품 자율납품으로 월평균 재고금액을 전년대비 14% 하향 관리하였습니다. 또한 회사의 지속가능성장을 위해 공급사 인증제도(SQ)를 도입하여 회사공급망 경쟁력을 강화하였으며, 재료품 통합/공동 구매를 통한 Buying Power 증대 및 구매협상력 강화에 주력하였습니다.

부동산사업부문은 보유 부동산 자산가치를 극대화하고, 부동산사업의 지속적 수익 및 성장기반 확보에 주력하였습니다. 유휴부동산의 가치극대화를 위해 대치동 및 서대문 등 2개소에 오피스빌딩을 준공하고 임대운영중에 있으며, 회사의 사업거점 확보와 인프라 구축을 위한 건물의 신축, 이전, 리모델링, 유지, 보수 등 영업용 자산의 가치극대화 사업을 지속적으로 추진하였고, 또한 21개소의 부동산 매각으로 적극적인 자산클린화를 추진하였습니다.

부동산사업의 수익 및 성장기반 확보 차원에서는 보유중인 수익형 부동산의 임대사업 운영으로 전년대비 58억원 증가한 302억원의 매출을 창출하였습니다. 또한 신규사업모델을 통한 성장기반 확보를 위해 서울 핵심 권역의 오피스 및 비즈니스호텔 등에 대한 지분투자를 지속적으로 실시하였습니다.

조직의 변화와 혁신을 실행하여 지속가능한 성장을 위하여 구성원은 자율적 학습조직으로 역량을 강화하고, 성과창출형 조직문화 구축을 위해서 인사 제도를 혁신하고 조직인프라를 개편했습니다.

(2) 시장점유율

(단위 : 백만개비, %)

구 분	2015년	2014년	2013년	2012년	2011년

당사 판매량	40,638	55,710	54,506	55,318	53,150
경쟁사 판매량	28,919	33,732	33,898	33,938	36,869
합 계	69,557	89,442	88,404	89,255	90,018
점유율	58.4	62.3	61.7	62.0	59.0

※ 국내 담배시장
※ 출처 : 담배회사 교환자료(KT&G, PMK, BATK, JTIK)

(3) 시장의 특성

□ 국내시장

○ 저타르시장 비중 축소 및 4,500원급 이상의 중고가 제품 시장 비중 축소
- 저타르(3mg이하) 시장의 2015년 구성비는 51.4%로 전년 51.5%대비 0.1%p 감소하였으며, 과거 지속되어온 소비자들의 고가선호 추세에도 불구, 금년 초 담뱃세 인상 이후, 일부 경쟁사들의 저가정책에 2015년 4,500원급 이상인 중고가담배 비중은 85.1%로 전년 86.2%대비 1.1%p 감소하였습니다.

□ 해외시장

○ 중동, 중앙아시아 시장
- 이라크 등 중동 지역 내전 심화로 인한 정치/경제 불안정 지속
- 공공장소 흡연 금지, 점포 내 진열금지 등 일부 국가 반담배법 규제 확대 추세

○ 미주시장
- Major 업체들의 지속적 가격인상 및 마케팅 강화로 고가 vs 저가로 소비 양극화
- 무연담배, 전자담배 등 담배관련 제품에도 규제 확대 추세

○ 중국시장
- 수입담배에 대한 쿼터제 유지로 외국 기업의 현지사업 확대에 한계
- 공공장소 흡연 금지 및 광고/판촉규제 강화에도 불구 총수요는 지속 증가세

○ 아태시장
- 글로벌 Major 업체 현지 생산 및 판촉활동 강화로 경쟁심화
- 세금인상, 그림경고문구 도입 등 담배규제 확대 추세

○ 아프리카시장
- 경제성장에 따른 수요증가로 글로벌 Major 업체 현지 생산 확대
- 궐련 수요증가에 맞춰 경고문구 등 국별 담배규제 확대 추세

(4) 신규사업 등의 내용 및 전망

□ 신제품 출시

○ 제품명 : 디스 아프리카 몰라
○ 소비자가격 : 4,500원/갑

○ 발매배경 : 아프리카 전통 제조방식으로 만든 특수 잎담배를 사용한 블렌딩과 선택의 즐거움을 제공하는 필터기술이 특징인 제품임
○ 발매일 : 2015. 1. 15

○ 제품명 : 슬림핏 화이트, 슬림핏 브라운
○ 소비자가격 : 4,500원/갑
○ 발매배경 : 부드럽고 순한 초슬림 제품에서 탈피, 초슬림 제품이지만 시가엽을 20% 함유하여 풍부하고 부드러운 맛을 구현한 제품으로 일반궐련(화이트)와 시가래퍼궐련(브라운), 2종으로 구성됨
○ 발매일 : 2015. 3. 11

○ 제품명 : 더원 체인지 립톡
○ 소비자가격 : 4,500원/갑
○ 발매배경 : 1mg 시장 확대를 위하여 보태니컬 아트를 적용한 패키지와 색다른 맛으로 더원의 깨끗하고 깔끔한 감성을 구현
○ 발매일 : 2015. 4. 13
○ 제품명 : 시가 NO.6 누보
○ 소비자가격 : 4,500원/갑
○ 발매배경 : 2015년 수확한 햇시가엽을 활용한 블렌딩으로 풋풋하고 부드러운 시가담배의 맛을 즐길 수 있으며 은은한 향과 풍미를 더욱 배가해주는 제품
○ 발매일 : 2015. 11. 16

○ 제품명 : 레종 프렌치블랙
○ 소비자가격 : 4,500원/갑
○ 발매배경 : 대표적 예술국가인 프랑스의 문화 코드를 기반으로, 레종이 추구하는 창조적/예술적 감성을 강화하였으며, 숙성된 블랙타바코를 통하여 색다른 흡연감 제공
○ 발매일 : 2015. 11. 18

○ 제품명 : 더원 골드라벨
○ 소비자가격 : 5,000원/갑
○ 발매배경 : 1mg 고가 레귤러 시장 선점을 위하여 개발한 제품으로 삼중 필터 내 참숯 그래뉼을 삽입하고 40~50대가 선호할 만한 정통 담배 스타일로 출시. 패키지의 경우 고급감 구현을 위하여 골드와 블랙이 섞인 정교한 디자인으로 개발
○ 발매일 : 2015. 12. 21

(5)조직도

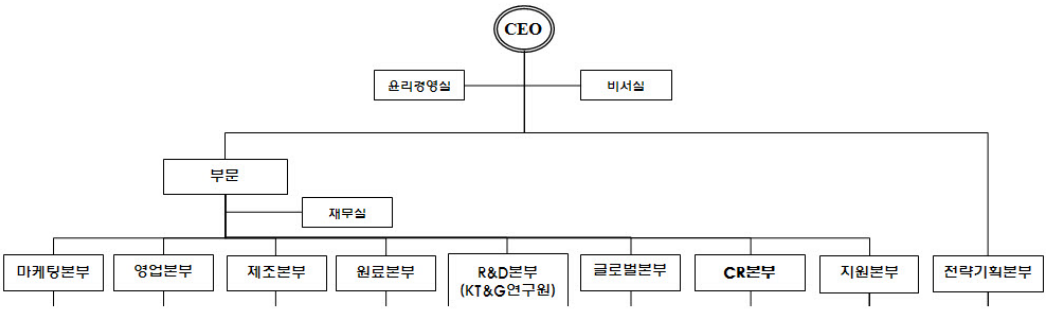

2. 주요 제품, 서비스 등

가. 주요 제품 등의 현황

(단위 : 백만원)

사업부문	매출유형	품 목	구체적용도	주요상표등	매출액(비율)
담배 및 부동산	제품	궐련 (제조담배)	기호품	에쎄, 레종, 더원, 보헴, 타임, 디스플러스, 심플, 디스 등	2,607,650 (92.4%)
				MAC 매출	16,425 (0.6%)
	분양수익	-	-	-	98,343 (3.5%)
	임대수익	-	-	-	44,504 (1.6%)
	반제품 순매출	-	-	-	40,741 (1.4%)
	상품	-	-	-	24 (0.0%)
	임가공	-	-	-	954 (0.0%)
	향캡슐	-	-	-	3,749 (0.1%)
	기타매출	잎담배	담배제조	수출용	8,845 (0.3%)
	기타매출	기계장치	-	-	437

					(0.0%)
	합 계	-	-	-	2,821,671 (100.0%)

※ 상기 'MAC 매출'은 당사와 JTIK사와의 OEM 계약에 의한 매출(상표: 메비우스 등)이며 '반제품순매출액'은 당사와 해외 생산법인(KT&G Tutun Mamulleri Sana yi ve TicaretA.S.(터키현지법인) 등)과의 매출입니다.

나. 주요 제품 등의 가격변동추이

(단위 : 원)

품 목		제29기 연간	제28기 연간	제27기 연간	제26기 연간	제25기 연간
궐 련 (제조담배)	내 수	948.2	706.1	693.3	685.4	674.4
	수 출	343.5	294.6	326.2	308.6	296.0
잎담배	내 수	-	-	-	-	-
	수 출	-	-	-	-	-
판상엽 등	내 수	-	-	-	-	-
	수 출	3,258	3,238	2,954	3,084	3,123
주 맥	내 수	-	-	-	-	-
	수 출	-	-	-	-	-
상품	내 수	-	-	-	-	-
	수 출	137.0	246.0	265.7	340.8	345.5

(1) 산출기준

○ 제조담배, 상품 : 순매출액/총매출수량(갑)
○ 잎담배, 판상엽, 주맥 : 총매출액/총매출량(kg)

(2) 주요 가격변동원인
○ 제조담배(내수) : 일시요인에 의한 판매단가 상승
○ 제조담배(수출) : 원화절하 환율효과에 따른 판매단가 상승
○ 판상엽 등 및 상품 : 환율효과에 따른 판매단가 하락

3. 주요 원재료에 관한 사항

가. 주요 원재료 등의 현황

(단위 : 백만원)

사업부문	매입유형	품 목	구체적용도	매입액(비율)	비 고(주요매입처)
담 배	원재료	잎담배, 판상엽, 담배부산물	담배제조 등	280,918 (43.7%)	경작인, 미국, 브라질, (주) 태아산업 등
	부재료	담배재료품, 포장지,	담배제조 등	348,580	(주)동양물산 등

		포장재료품		(54.3%)	
	저장품	저장품	기계정비 등	12,963 (2.0%)	하우니(독일) 등
	합 계			642,460 (100.0%)	

※ 담배원재료 중 하나인 판상엽의 매입처인 (주)태아산업은 당사의 계열회사입니다.

나. 주요 원재료 등의 가격변동추이

(단위 : 원)

품 목		제29기	제28기	제27기	제26기	제25기
잎담배 (kg)	국 내	8,961	9,212	9,123	8,670	8,353
	수 입	6,921	7,056	7,126	6,702	7,269
판상엽(kg)	국 내	1,625	1,704	1,695	1,723	1,849
	수 입	-	-	-	-	-
필터플럭 (천본)	국 내	6,347	6,127	5,947	5,307	4,984
	수 입	13,675	13,262	13,472	13,932	13,531
아이보리판지 (KG)	국 내	1,332	1,340	1,429	1,450	1,431
	수 입	1,559	1,449	1,497	1,550	1,531
팁페이퍼 (권)	국 내	79,884	82,990	83,751	82,499	79,846
	수 입	-	-	-	-	-
인너라이너 (권)	국 내	29,292	25,824	30,920	31,408	32,123
	수 입	62,542	73,902	74,029	79,444	102,396
궐련지 (권)	국 내	-	-	-	-	-
	수 입	14,775	15,702	18,838	13,501	16,081

※ 상기 잎담배(국내)는 매입단가(제맥엽 기준)로서 실제 투입단가와는 상이함.

(1) 산출기준

○ 잎담배(국내 및 수입) : (총매입액-의제매입세)/총매입량
○ 기타 : 총매입액/총매입량

(2) 주요가격변동원인
○ 잎담배(국산) : 국내 기상환경이 불리하게 작용하여 시장가격 하락
○ 잎담배(수입) : 공급량 상승에 따른 시장가격 하락
○ 판상엽 : 임가공 계약단가 조정
○ 필터플럭(국내) : 환율상승 및 고가 필터플럭 사용량 증가로 구매단가 인상
○ 필터플럭(수입) : 환율 상승에 따른 구매단가 인상
○ 아이보리판지(국내) : 환율 및 국제펄프 가격하락에 따른 구매단가 인하
○ 아이보리판지(수입) : 환율변동으로 인한 구매단가 인상
○ 팁페이퍼 : 원지 공급선 다변화, 부재료 단가인하 등으로 구매단가 인하

○ 인너라이너(국내) : 고가 인너라이너 사용량 증가로 인한 구매단가 인상
○ 인너라이너(수입) : 환율 하락에 따른 구매단가 감소
○ 궐련지 : 고가궐련지(판상엽 등) 구매비율 감소, Wood궐련지 적용 제품 증가로 권당 평균단가 인하

4. 생산 및 설비에 관한 사항

가. 생산능력 및 생산능력의 산출근거

(1) 생산능력

(단위 : 백만갑)

사업부문	품 목	사업소	제29기 연간	제28기 연간	제27기 연간	제26기 연간	제25기 연간
담배	84mm 담배 (더원 등)	신탄진공장	190	362	239	282	-
		원 주 공 장	-	-	-	123	1,163
		광 주 공 장	96	147	161	159	209
		영 주 공 장	1,746	2,177	2,006	2,346	1,559
		소 계	2,032	2,686	2,406	2,910	2,932
	100mm 담배 (한라산 등)	신탄진공장	233	208	230	144	-
		원 주 공 장	-	-	-	33	84
		소 계	233	208	230	177	84
	슬림형담배 (에쎄L 등)	신탄진 공장	2,951	2,942	2,822	3,095	2,169
		광 주 공 장	184	261	279	288	943
		소 계	3,135	3,203	3,101	3,380	3,112
합 계			5,400	6,097	5,737	6,470	6,128

(2) 생산능력의 산출근거

□ 산출방법 등

○ 산출기준 : 궐련기 기준 최대생산능력 (이론성능)
○ 산출방법(수량 기준) : 대당 최대생산능력(갑/시간)×기계대수×대당 조업시간 (연기본시간+ 연신장시간)

□ 평균가동시간 : 생산능력 산출근거에는 평균 가동시간을 적용하지 않았으므로 표기하지 않음

나. 생산실적 및 가동률

(1) 생산실적

(단위 : 백만갑)

사업 부문	품 목	사업소	제29기 연간	제28기 연간	제27기 연간	제26기 연간	제25기 연간
담배	84mm 담배 (더원 등)	신탄진 공장	122	228	146	203	-
		원 주 공 장	-	-	-	103	915
		광 주 공 장	69	107	118	120	150
		영 주 공 장	1,222	1,515	1,357	1,647	1,123
	소 계		1,413	1,850	1,621	2,073	2,188
	100mm 담배 (한라산등)	신탄진 공장	164	154	166	101	-
		원 주 공 장	-	-	-	25	61
	소 계		164	154	166	126	61
	슬림형담배 (에쎄L 등)	신탄진 공장	2,260	2,297	2,250	2,489	1,721
		광 주 공 장	137	195	204	211	737
	소 계		2,397	2,492	2,454	2,700	2,458
합 계			3,974	4,496	4,241	4,899	4,706

(2) 당기 가동률

(단위 : 백만갑, %)

사업소(사업부문)	가동가능생산량	실제생산량	평균가동률
신탄진 공장	3,374	2,546	75.5
광 주 공 장	280	206	73.6
영 주 공 장	1,746	1,222	70.0
합 계	5,400	3,974	73.6

다. 생산설비의 현황 등

(1) 생산설비의 현황

[자산항목 : 토지]

(단위 :천원)

사업소	소유 형태	소재지	수량 (천㎡)	기초장부가액	당 기 증 감		당기상각	기말장부가액	비고 (공시지가)
					증가	감소			
본사	자가	대전	116	36,784,794	2,262,953	-	-	39,047,747	55,634,208
신탄진공장	자가	대전	551	24,360,597	-	170,052	-	24,190,545	200,588,479
원주공장	자가	원주	-	-	-	-	-	-	-
광주공장	자가	광주	326	9,818,960	-	-	-	9,818,960	67,987,359
영주공장	자가	영주	345	16,002,133	-	-	-	16,002,133	16,733,709
천안공장	자가	천안	76	2,989,690	-	-	-	2,989,690	54,919,063
인재개발원	자가	대전	63	15,308,015	-	-	-	15,308,015	17,439,602

김천공장	자가	김천	384	5,188,893	-	-	-	5,188,893	30,533,283
남서울본부	자가	서울	22	61,262,607	-	-	-	61,262,607	69,185,088
부산본부	자가	부산	27	29,271,336	- 1,147,802	-	-	28,123,534	40,915,025
대구본부	자가	대구	64	17,448,943	-	-	-	17,448,943	47,755,077
경기본부	자가	수원	299	20,458,774	-	-	-	20,458,774	260,033,810
강원본부	자가	춘천	34	7,107,038	-	112,104	-	6,994,934	12,002,928
충북본부	자가	청주	20	2,210,319	-	291,161	-	1,919,157	11,799,376
충남본부	자가	대전	47	17,340,308	15,175	3,240	-	17,352,243	44,942,835
전북본부	자가	전주	24	9,658,667	-	-	-	9,658,667	17,460,561
전남본부	자가	광주	47	7,624,521	3,110,933	82,294	-	10,653,159	21,662,471
경북본부	자가	안동	89	1,623,155	-	-	-	1,623,155	29,456,573
경남본부	자가	진주	24	8,270,799	-	-	-	8,270,799	16,423,284
북서울본부	자가	서울	13	73,435,798	7,062,153	-	-	80,497,952	29,814,950
인천본부	자가	인천	23	15,972,823	-	114,092	-	15,858,731	21,975,478
제주본부	자가	제주	5	6,943,415	-	-	-	6,943,415	6,330,872
R&D본부	자가	대전	317	1,036,348	-	-	-	1,036,348	37,540,158
부동산사업단	자가	서울	338	67,772,198	22,235,680	-	-	90,007,877	318,394,336
합 계			3,253	457,890,132	33,539,092	772,944	-	490,656,280	1,429,528,525

※ 상기 당기증감은 당해회사(KT&G) 자산관리기관 변동사항을 포함한 자료임.

[자산항목 : 건물] (단위 : 천원)

사업소	소유 형태	소재지	수량 (천㎡)	기초장부가액	당 기 증 감		처분감가상각충당	당기상각	기말 장부가액	비고
					증가	감소				
본사	자가	대전	68	33,677,023	625,147	-	-	1,028,975	33,273,195	-
신탄진공장	자가	대전	253	57,998,678	215,315	-	-	2,740,170	55,473,824	-
원주공장	자가	원주	0	-	-	-	-	-	-	-
광주공장	자가	광주	150	8,621,993	-	3,540	3,539	1,148,773	7,473,219	-
영주공장	자가	영주	102	48,289,292	358,245	-	-	4,123,562	44,523,975	-
천안공장	자가	천안	39	3,466,312	1,122,000	60,572	49,856	1,040,910	2,415,808	-
인재개발원	자가	대전	37	12,843,942	25,000	6,599	6,598	591,885	12,277,056	-
MAC공장	자가	대전	1	3,079,974	-	-	-	102,361	2,977,613	-
김천공장	자가	김천	238	28,192,635	-	-	-	2,927,462	25,265,173	-
남서울본부	자가	서울	22	13,192,157	1,243	-	-	437,756	12,755,645	-
부산본부	자가	부산	39	21,869,739	- 765,881	-	-	481,301	20,622,557	-
대구본부	자가	대구	122	13,582,460	-	-	-	494,005	13,088,455	-
경기본부	자가	수원	87	9,887,885	-	-	-	634,013	9,253,873	-
강원본부	자가	춘천	16	7,653,509	-	172,882	98,952	275,601	7,303,978	-
충북본부	자가	청주	26	5,586,041	-	585,338	366,950	206,058	5,161,595	-
충남본부	자가	대전	19	6,045,620	-	-	-	307,715	5,737,905	-
전북본부	자가	전주	13	5,862,628	605,387	83,216	81,544	194,415	6,271,928	-
전남본부	자가	광주	26	10,329,384	-	104,540	57,549	428,982	9,853,411	-
경북본부	자가	안동	43	3,225,885	-	-	-	108,388	3,117,497	-
경남본부	자가	진주	19	7,355,715	-	-	-	383,544	6,972,172	-
북서울본부	자가	서울	26	16,390,781	-	-	-	468,657	15,922,124	-
인천본부	자가	인천	24	12,660,349	-	104,065	66,206	476,342	12,146,149	-
제주본부	자가	제주	14	3,320,074	-	-	-	780,254	2,539,820	-
R&D본부	자가	대전	27	13,792,555	-	-	-	602,132	13,190,423	-
부동산사업단	자가	서울	194	21,459,619	105,636,833	-	-	4,542,201	122,554,252	-
합 계			1,604	368,384,252	107,823,289	1,120,753		24,525,460	450,171,645	-

※ 상기 당기증감은 당해회사(KT&G) 자산관리기관 변동사항을 포함한 자료임.

[자산항목 : 건물부속설비
]

(단위 : 천원)

사업소	소유 형태	소재지	수량 (천㎡)	기초장부가액	당 기 증 감		처분당기상각충당	당기상각비	기말장부가액	비고
					증가	감소				
본사	자가	대전	112	5,225,543	156,171	-	-	710,863	4,670,851	-
신탄진공장	자가	대전	31	13,040,630	70,318	-	-	1,492,255	11,618,693	-
광주공장	자가	광주	6	33,410	5,283	-	-	12,303	26,390	-
영주공장	자가	영주	2	314,017	9,785	-	-	45,971	277,831	-
천안공장	자가	천안	14	525,573	-	-	-	112,082	413,491	-
인재개발원	자가	대전	27	1,613,425	237,027	-	-	190,174	1,660,277	-
MAC공장	자가	대전	1	33,829	-	-	-	5,272	28,557	-
신탄진2공장	자가	대전	10	-	7,842,984	-	-	65,358	7,777,626	-
김천공장	자가	김천	7	453,589	-	-	-	109,725	343,865	-
남서울본부	자가	서울	77	2,203,328	3,610	-	-	443,561	1,763,377	-
부산본부	자가	부산	81	1,265,048	4,294	-	-	337,705	931,637	-
대구본부	자가	대구	71	1,068,340	9,018	-	-	120,269	957,089	-
경기본부	자가	수원	27	599,984	18,065	-	-	72,425	545,624	-
강원본부	자가	춘천	94	563,265	-	10,799	6,209	138,699	419,976	-
충북본부	자가	청주	53	544,424	-	-	-	90,024	454,400	-
충남본부	자가	대전	67	791,364	25,762	-	-	92,805	724,322	-
전북본부	자가	전주	68	757,608	108,833	-	-	116,673	749,768	-
전남본부	자가	광주	41	579,779	-	-	-	83,170	496,608	-
경북본부	자가	안동	75	246,134	20,000	34,699	30,931	79,552	182,814	-
경남본부	자가	진주	54	677,503	-	-	-	94,211	583,292	-
북서울본부	자가	서울	35	436,317	-	-	-	120,371	315,946	-
인천본부	자가	인천	110	1,765,843	-	-	-	284,235	1,481,609	-
제주본부	자가	제주	72	1,234,306	-	-	-	277,294	957,011	-
R&D본부	자가	대전	22	1,341,024	-	-	-	355,325	985,699	-
성장사업본부	자가	서울	185	804,044	11,411,769	-	-	2,398,302	9,817,512	-
합 계			1,342	36,118,328	19,922,920	45,498	37,140	7,848,625	48,184,265	-

※ 상기 당기증감은 당해회사(KT&G) 자산관리기관 변동사항을 포함한 자료임. 건물부속설비는 과거에는 자산항목 건물에 포함되어 있었으나 유형자산 감가상각을 위한 내용연수가 서로 상이한 관계로 구분함.

[자산항목 : 구축물]

(단위 : 천원)

사업소	소유 형태	소재지	수량 (식)	기초장부가액	당 기 증 감		처분감가상각충당금	당기상각비	기말장부가액	비고
					증가	감소				
본사	자가	대전	79	1,621,684	204,343	-	-	217,513	1,608,515	-
신탄진공장	자가	대전	10,558	3,362,878	70,273	-	-	435,006	2,998,145	-
원주공장	자가	원주	14	-	-	-	-	-	-	-
광주공장	자가	광주	543	259,851	-	-	-	46,197	213,654	-
영주공장	자가	영주	23	2,176,331	-	-	-	167,543	2,008,788	-
천안공장	자가	천안	63	335,529	-	9,150	9,148	55,593	279,935	-
인재개발원	자가	대전	54	670,286	27,000	-	-	79,367	617,918	-
MAC공장	자가	대전	2	14,519	-	-	-	1,708	12,811	-
신탄진2공장	자가	대전	4	-	28,020	-	-	1,147	26,873	-

김천공장	자가	김천	92	2,340,515	-	-	-	293,287	2,047,228	-
남서울본부	자가	서울	71,619	341,419	61,600	-	-	71,373	331,646	-
부산본부	자가	부산	79	688,720	- 50,879	-	-	52,817	585,024	-
대구본부	자가	대구	185	793,049	38,890	-	-	74,309	757,629	-
경기본부	자가	수원	135	825,914	35,950	-	-	86,022	775,843	-
강원본부	자가	춘천	89	340,715	8,750	43,256	43,251	53,592	295,868	-
충북본부	자가	청주	91	517,858	19,030	68,725	60,305	38,048	490,420	-
충남본부	자가	대전	132	536,163	39,160	-	-	67,006	508,317	-
전북본부	자가	전주	118	262,997	88,829	63,533	57,411	35,647	310,057	-
전남본부	자가	광주	163	348,407	28,930	7,620	7,337	61,021	316,032	-
경북본부	자가	안동	95	290,982	29,160	-	-	22,350	297,792	-
경남본부	자가	진주	103	260,779	-	-	-	42,106	218,673	-
북서울본부	자가	서울	39	148,247	19,740	103,977	91,477	31,206	124,280	-
인천본부	자가	인천	401,768	432,814	-	55,999	42,533	61,317	358,032	-
제주본부	자가	제주	24	163,158	-	-	-	35,593	127,565	-
R&D본부	자가	대전	25	247,079	290,909	-	-	66,948	471,040	-
부동산사업단	자가	서울	135,977	169,667	940,066	-	-	194,333	915,400	-
합 계			622,074	17,149,560	1,879,770	352,260	311,462	2,291,050	16,697,483	-

※ 상기 당기증감은 당해회사(KT&G) 자산관리기관 변동사항을 포함한 자료임.

[자산항목 : 기계장치
]

(단위 : 천원)

사업소	소유 형태	소재지	수량(대)	기초장부가액	당 기 증 감		처분감가상각충당금	당기상각비	기말장부가액	비고
					증가	감소				
본사	자가	대전	120	1,401,783	93,179	-	-	200,437	1,294,525	-
신탄진공장	자가	대전	3,047	179,727,442	12,191,270	8,665,146	8,573,200	32,919,111	158,907,654	-
원주공장	자가	원주	77	-	-	-	-	-	-	-
광주공장	자가	광주	608	19,321,853	1,118,399	375,575	375,569	4,691,337	15,748,909	-
영주공장	자가	영주	444	19,346,882	2,405,262	1,939,419	1,620,355	7,592,226	13,840,854	-
천안공장	자가	천안	215	8,287,809	554,261	113,068	113,059	2,450,503	6,391,558	-
인재개발원	자가	대전	26	20	-	-	-	-	20	-
MAC공장	자가	대전	33	2,032,009	-	-	-	319,868	1,712,140	-
신탄진2공장	자가	대전	27	-	13,707,396	-	-	114,245	13,593,151	-
김천공장	자가	김천	294	4,209,670	119,800	-	-	1,998,836	2,330,634	-
남서울본부	자가	서울	12	183,773	-	-	-	44,994	138,780	-
부산본부	자가	부산	8	485,791	-	-	-	58,803	426,988	-
대구본부	자가	대구	34	142,101	-	-	-	14,700	127,401	-
경기본부	자가	수원	24	401,919	-	-	-	57,727	344,193	-
강원본부	자가	춘천	9	43,382	-	444	442	2,545	40,835	-
충북본부	자가	청주	10	-	-	-	-	-	-	-
충남본부	자가	대전	18	49,614	-	-	-	22,997	26,617	-
전북본부	자가	전주	6	19,704	-	-	-	876	18,828	-
전남본부	자가	광주	6	6	-	-	-	-	6	-
경북본부	자가	안동	4	-	-	-	-	-	-	-
경남본부	자가	진주	4	4,234	-	-	-	1,693	2,542	-
북서울본부	자가	서울	9	21,588	-	-	-	2,910	18,678	-
인천본부	자가	인천	14	240,238	-	-	-	48,305	191,933	-
제주본부	자가	제주	2	-	-	-	-	-	-	-
R&D본부	자가	대전	113	601,318	72,940	-	-	133,334	540,924	-
부동산사업단	자가	서울	19	327,209	-	-	-	40,929	286,280	-
글로벌본부	자가	서울	43	-	-	-	-	-	-	-

합 계	5,226	236,848,344	30,262,506	11,093,652	10,682,626	50,716,373	215,983,451	-

※ 상기 당기증감은 당해회사(KT&G) 자산관리기관 변동사항을 포함한 자료임.

[자산항목 : 차량운반구] (단위 : 천원)

사업소	소유 형태	소재지	수량(대)	기초장부가액	당 기 증 감		처분감충	당기상각비	기말장부가액	비고
					증가	감소				
본사	자가	대전	48	50,297	245,542	216,399	202,235,910	83,151	198,524	-
신탄진공장	자가	대전	184	91,269	-	-	-	37,227	54,043	-
원주공장	자가	원주	-	-	-	-	-	-	-	-
광주공장	자가	광주	30	7	4,500	49,220	49,217,000	656	3,848	-
영주공장	자가	영주	62	35,476	-	-	-	10,703	24,773	-
천안공장	자가	천안	43	10,253	3,000	19,942	19,937,517	6,090	7,159	-
인재개발원	자가	대전	2	1,000	-	-	-	-	1	-
MAC공장	자가	대전	8	9,882	-	-	-	9,874	8	-
신탄진2공장	자가	대전	8	-	29,750	-	-	2,816	26,934	-
김천공장	자가	김천	74	54,075	-	39,458	39,455,574	32,713	21,360	-
남서울본부	자가	서울	63	1	-	-	-	-	1	-
부산본부	자가	부산	59	1,300	-	-	-	600	700	-
대구본부	자가	대구	80	1,273	-	-	-	588	686	-
경기본부	자가	수원	46	6,315	550	22,596	22,595,406	3,136	3,727	-
강원본부	자가	춘천	21	-	-	-	-	-	-	-
충북본부	자가	청주	23	397	2,555	-	-	654	2,298	-
충남본부	자가	대전	37	1,584	-	-	-	500	1,084	-
전북본부	자가	전주	37	2,600	-	-	-	1,200	1,400	-
전남본부	자가	광주	51	1,866	-	-	-	683	1,182	-
경북본부	자가	안동	15	609	-	-	-	281	328	-
경남본부	자가	진주	34	664	-	-	-	307	358	-
북서울본부	자가	서울	44	2,694	-	15,917	15,916,114	850	1,843	-
인천본부	자가	인천	54	569	6,500	-	-	856	6,213	-
제주본부	자가	제주	6	-	-	-	-	-	-	-
R&D본부	자가	대전	19	5	-	22,493	22,492,049	-	4	-
합 계			1,048	272,136	292,397	386,025	371,849,570	192,883	356,475	-

※ 상기 당기증감은 당해회사(KT&G) 자산관리기관 변동사항을 포함한 자료임.

[자산항목 : 공구와기구] (단위 : 천원)

사업소	소유 형태	소재지	수량(대)	기초장부가액	당 기 증 감		처분감가상각충당금	당기상각비	기말장부가액	비고
					증가	감소				
본사	자가	대전	495	1,206,261	1,039,677	1,668,344	1,539,295	550,530	1,566,358	-
신탄진공장	자가	대전	990	766,083	646,146	40,965	40,942	210,528	1,201,678	-
원주공장	자가	원주	50	-	-	-	-	-	-	-
광주공장	자가	광주	192	72,676	65,650	225,146	225,134	30,579	107,735	-
영주공장	자가	영주	439	251,291	177,980	-	-	97,790	331,480	-
천안공장	자가	천안	653	410,657	186,390	37,682	37,647	189,965	407,047	-
인재개발원	자가	대전	12	12	-	3,688	3,678	-	2	-
MAC공장	자가	대전	52	7,282	51,845	-	-	6,733	52,394	-
신탄진2공장	자가	대전	11	-	59,356	-	-	5,558	53,798	-

김천공장	자가	김천	188	479	30,000	-	-	5,312	25,168	-
남서울본부	자가	서울	11	5	-	-	-	-	5	-
부산본부	자가	부산	2	2	-	-	-	-	2	-
대구본부	자가	대구	7	6	-	-	-	-	6	-
경기본부	자가	수원	5	4	-	-	-	-	4	-
강원본부	자가	춘천	16	11	-	392	391	-	10	-
충북본부	자가	청주	14	8	-	624	622	-	6	-
충남본부	자가	대전	15	11	-	427	426	-	10	-
전북본부	자가	전주	16	14	-	-	-	-	14	-
전남본부	자가	광주	12	7	-	-	-	-	7	-
경북본부	자가	안동	6	-	-	-	-	-	-	-
경남본부	자가	진주	2	2	-	455	454	-	1	-
북서울본부	자가	서울	17	15	-	2,388	2,382	-	9	-
인천본부	자가	인천	4	4	-	-	-	-	4	-
제주본부	자가	제주	6	5	-	-	-	-	5	-
R&D본부	자가	대전	1,794	1,732,059	1,080,374	28,711	28,708	1,004,050	1,808,379	-
부동산사업단	자가	서울	3	3	-	-	-	-	3	-
글로벌본부	자가	서울	11	-	-	-	-	-	-	-
합 계			5,023	4,446,897	3,337,418	2,008,821	1,879,678	2,101,046	5,554,126	-

※ 상기 당기증감은 당해회사(KT&G) 자산관리기관 변동사항을 포함한 자료임.

[자산항목 : 비 품] (단위 : 천원)

사업소	소유 형태	소재지	수량 (천대)	기초장부가액	당 기 증 감		처분감가상각충당금	당기상각비	기말장부가액	비고
					증가	감소				
본사	자가	대전	22	8,709,009	560,494	1,877,530	1,856,062	3,300,971	5,947,064	-
신탄진공장	자가	대전	37	926,900	386,835	277,171	277,085	537,235	776,414	-
원주공장	자가	원주	0	-	-	-	-	-	-	-
광주공장	자가	광주	12	8,103	27,540	41,654	41,631	4,148	31,471	-
영주공장	자가	영주	23	124,106	21,147	-	-	55,403	89,850	-
천안공장	자가	천안	20	181,356	33,319	16,820	16,805	80,647	134,013	-
인재개발원	자가	대전	2	484,836	174,380	395,264	395,220	260,312	398,860	-
MAC공장	자가	대전	4	14,593	-	-	-	14,540	53	-
신탄진2공장	자가	대전	0	-	29,370	-	-	2,216	27,154	-
김천공장	자가	김천	114	6,327	26,454	-	-	4,270	28,510	-
남서울본부	자가	서울	189	3,413,378	1,616,878	-	-	1,636,394	3,393,862	-
부산본부	자가	부산	168	2,723,222	1,688,026	783	-	1,431,891	2,978,574	-
대구본부	자가	대구	143	2,543,519	1,193,253	7,333	7,236	1,214,734	2,521,941	-
경기본부	자가	수원	155	2,268,672	1,709,549	1,543	-	1,259,658	2,717,019	-
강원본부	자가	춘천	59	1,036,044	536,622	113,299	112,275	523,514	1,048,127	-
충북본부	자가	청주	59	933,902	551,601	-	-	468,578	1,016,925	-
충남본부	자가	대전	107	1,859,338	1,206,317	-	-	963,390	2,102,265	-
전북본부	자가	전주	45	907,399	589,536	-	-	475,862	1,021,073	-
전남본부	자가	광주	94	1,875,079	674,572	42,655	42,013	893,791	1,655,218	-
경북본부	자가	안동	24	478,866	186,899	797	-	217,812	447,157	-
경남본부	자가	진주	59	1,165,857	582,685	2,369	-	572,006	1,174,166	-
북서울본부	자가	서울	179	2,652,946	1,550,812	1,853,043	1,852,712	1,420,273	2,783,154	-
인천본부	자가	인천	119	1,894,332	1,482,274	-	-	1,154,142	2,222,464	-
제주본부	자가	제주	29	542,857	257,975	-	-	287,005	513,827	-
R&D본부	자가	대전	3	149,386	12,576	1	-	90,333	71,629	-
부동산사업단	자가	서울	8	546,525	215,674	71,375	67,554	362,126	396,251	-

글로벌본부	자가	서울	0	1,278	11,298	-	-	447	12,128	-
합 계			1,676	35,447,827	15,326,086	4,701,637	4,668,592	17,231,698	33,509,169	-

※ 상기 당기증감은 당해회사(KT&G) 자산관리기관 변동사항을 포함한 자료임.

(2) 설비의 신설・매입 계획 등

(가) 진행중인 투자

(단위 : 백만원)

사업 부문	구 분	투자 기간	투자대상 자 산	투자 효과	총투자액	기투자액	향후투자액
담배 제조	신설	'07~'15	토 지	영업력 강화	9,500	7,477	2,023
		소계	-	-	9,500	7,477	2,023
	증설	'11~'15	건 물	영업력 강화	95,460	74,987	20,473
		2015	구축물	생산시설 지원	22	20	2
		'14~'16	기계장치	생산능력 증대 품질향상	49,246	40,526	8,720
		소 계	-	-	144,728	115,533	29,195
	대규모 수선	2015	건 물	내용연수 연장 및 환경개선	9,600	7,629	1,971
		2015	구축물	내용연수 연장 및 환경개선	179	131	48
		'14~'16	기계장치	내용연수 연장 및 생산지원	28,783	14,427	14,356
		소계	-	-	38,562	22,187	16,375
	기타	2015	차량운반구	생산지원	230	33	197
		2015	공구와기구	생산지원	770	278	492
		2015	비 품	생산지원	570	317	253
		'06~'15	기 타	영업력강화 품질향상	154,860	137,947	16,913
		소계	-	-	156,430	138,575	17,855
계			-	-	349,220	283,772	65,448

※ 향후 투자액 = 총 투자액 - 기 투자액, 즉 잔액개념 임.
※ 기 투자액 = '15년 현재 투자액 + '14년 기 투자액 (부가가치세 미포함)
※ '16년 투자액은, '15년 계속사업에 해당되는 사업만 반영하여 '16년 전체투자액과 차이가 있음

(나) 향후 투자계획 : 관련사항 없음

5. 매출에 관한 사항

가. 매출실적

(단위 : 백만갑, Ton, 백만원)

사업부문	매출유형	품 목		제29기 연간		제28기 연간		제27기 연간		제26기 연간		제25기 연간		비고
				수량	금액	수량	금액	수량	금액	수량	금액	수량	금액	
담배 및 부동산	제품	궐련 (제조담배)	수 출	1,983	681,046	1,805	554,169	1,388	452,667	2,036	606,819	2,019	597,743	주2)
			내 수	2,032	1,926,604	2,786	1,966,924	2,725	1,889,562	2,766	1,895,639	2,657	1,792,333	주1)
			합 계	4,015	2,607,650	4,591	2,521,093	4,113	2,342,229	4,802	2,502,458	4,676	2,390,076	-
		궐련 (제조담배) ※MAC 매출	수 출	-	-	-	-	-	-	-	-	-	-	-
			내 수	170	16,425	269	25,709	255	25,605	264	23,329	249	20,863	-
			합 계	170	16,425	269	25,709	255	25,605	264	23,329	249	20,863	-
	-	분양수익 및 임대수익	수 출	-	-	-	-	-	-	-	-	-	-	-
			내 수	-	142,847	-	160,342	-	109,201	-	43,509	-	41,208	-
			합 계	-	142,847	-	160,342	-	109,201	-	43,509	-	41,208	-
	반제품 등	반제품 및 연구용역 외	수 출	-	40,741	-	47,456	-	27,253	-	40,472	-	33,907	-
			내 수	-	-	-	-	-	-	-	-	-	-	-
			합 계	-	40,741	-	47,456	-	27,253	-	40,472	-	33,907	-
	상품	상품	수 출	0.2	24	1.4	341	1.1	286	1.5	532	0.3	102	-
			내 수	-	-	-	-	-	-	-	-	-	-	-
			합 계	0.2	24	1.4	341	1.1	286	1.5	532	0.3	102	-
	향캡슐	향캡슐	수 출	-	-	-	-	-	-	-	-	-	-	-
			내 수	-	3,749	-	-	-	-	-	-	-	-	-
			합 계	-	3,749	-	-	-	-	-	-	-	-	-
	기계장치	기계장치	수 출	-	-	-	-	-	-	-	-	-	-	-
			내 수	-	437	-	-	-	-	-	-	-	-	-
			합 계	-	437	-	-	-	-	-	-	-	-	-
	기 타	잎담배	수 출	2,715	8,845	2,537	8,214	2,051	6,059	1,909	5,889	1,497	4,674	-
			내 수	-	-	-	-	-	-	-	-	-	-	-
			합 계	2,715	8,845	2,537	8,214	2,051	6,059	1,909	5,889	1,497	4,674	-
		임가공	수 출	-	953	-	512	-	-	-	-	-	-	-
			내 수	-	-	-	-	-	-	-	-	-	-	-
			합 계	-	953	-	512	-	-	-	-	-	-	-
합 계			수 출	-	731,609	-	610,692	-	486,265	-	653,713	-	636,426	-
			내 수	-	2,090,062	-	2,152,975	-	2,024,368	-	1,962,477	-	1,854,404	-
			합 계	-	2,821,671	-	2,763,667	-	2,510,633	-	2,616,190	-	2,490,830	-

주1) 매출액은 순매출액
주2) 제조(궐련)담배 수출 부분 지역별 현황(20개피/1갑기준)

(단위 : 백만갑, 백만원)

지역별	제29기 연간		제28기 연간		제27기 연간		제26기 연간		제25기 연간	
	수량	금액	수량	금액	수량	금액	수량	금액	수량	금액
중동/중앙아/러시아	1,182	364,080	1,068	325,979	769	255,486	1,436	409,446	1,568	439,153
미주	141	105,208	134	65,952	125	55,535	98	44,931	66	32,945
중국 등	301	109,049	269	89,103	248	83,216	261	85,392	98	33,100
동남아 등	358	102,709	333	73,135	246	58,430	241	67,050	288	92,545
계	1,983	681,046	1,805	554,169	1,388	452,667	2,036	606,819	2,019	597,743

나. 판매경로 및 판매방법 등

(1) 판매조직

□ 국내부문

- 판매조직

본 사		지역본부 (14개)		지 점 (123개)
영업본부		영업기획부		

- 제품 유통경로

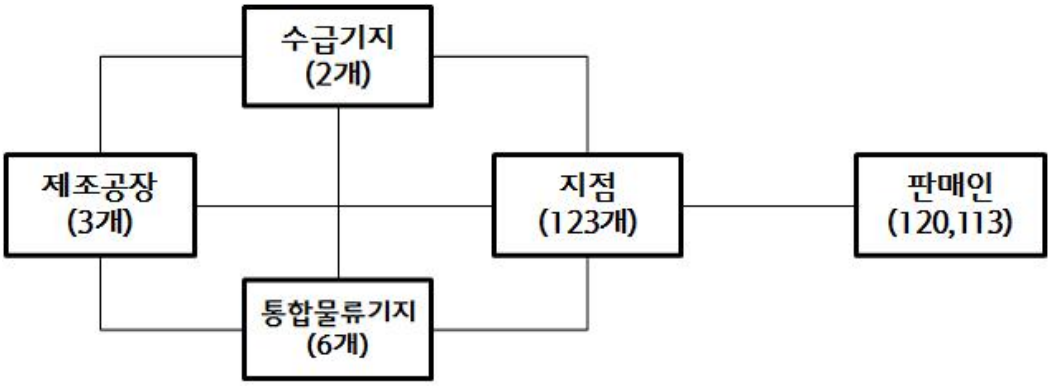

※ 판매인 : '15.1월 - '15.12월 매도실적이 있는 판매인 수 : 120,113

□ 해외부문

- 해외부문 판매조직은 중동, 중앙아, CIS, 미주, 아프리카, 아태 등의 지역으로 구분되며 본사내 3개 실, 9개 부가 운영 중에 있음. 해외법인은 KT&G Tutun Mamulleri Sanayi ve Ticar et A.S.(터키), KT&G Pars(이란), KT&G Rus(러시아), Global Trading Inc(미국), KT&G Indonesia(인도네시아), Mandiri Maha Mulia(인도네시아) 총 6개를 설치/운영 중이며, 중국에 1개 현지 지사를 설치/운영 중에 있음

(2) 판매경로

□ 국내부문

○ 제조담배의 유통경로는 공장에서 생산된 제조담배를 차량단위로 지점까지 수송
- 일반 : 공장→수급기지(또는 DPS)→지점으로 수송

- 중앙물류 : 공장→수급기지→물류센터로 직접 수송
ㅇ지점에서 소매점에 대한 판매는 책임구역(팀)제로 운영
- 담배판매의 효율성을 위하여 소매인의 중요도, 차량의 운행 순로를 고려하여 판매구역단위를 분할 판매 운영
- 시장관리와 배송기능의 분리, 전문화를 통한 영업의 효율성 제고를 위하여 신영업시스템 개편 운영

□ 해외부문

- 해외 판매는 주로 수입상을 통하여 이루어 지고 있는 경우, 도소매상 등을 통해 직접 판매하는 경우가 있음

(3) 판매방법 및 조건

□ 국내부문

ㅇ 판매방법
- 배송 1일전 해당판매점 방문, 재고량 파악 및 소요량 주문
- 판매인별 일일 주문수량을 차량이용 배송
- 배송시 주문량 확인후 현금 수납 혹은 CMS 또는 신용공여
ㅇ 판매조건
- 당일 판매량 현금 및 CMS 결제
- 담배판매전용카드
·담배판매인에게 ID를 부여하고 담배판매대금은 판매인이 지정한 계좌에서
  자동인출되는 시스템
·회사의 금전사고 위험 방지와 담배판매인의 결제 편의등을 위해 도입
·당일 판매대금 실시간 CMS 결제
·계좌에 잔고 부족시 당사의 보증으로 저리의 수수료(CD금리 + 연 2.5~4.5%)를
  부담하고 대출(신용공여) 사용가능
  → 월2회 결제 미상환시 연체처리(연체 수수료 약 연15~23.5%)
- 외상판매
① 외상기간 : 2주～최대 4주
② 외상거래한도
·담배판매인의 전년도 1주 평균매도액의 120%이내를 기준으로 외상거래한도를 설정하기 때문에 각 판매점마다 외상거래한도가 다름을 원칙으로 함. 예외적인 경우에 한하여, 해당지역 지점장의 결재를 득한 후 외상거래한도를 결정 하기도 함.
※ 500만원 미만 : 신용거래 / 500만원 이상 : 담보 또는 보증보험증권(부대비용은 판매인 부담)
- 채권관리
① 상환기간 경과시 1차 상환안내장 발부(14일)
② 1차 안내장 발부 후, 미상환시에는 2차 최고장 발부(14일)
③ 2차 최고장 발부 후, 미상환시는 거래중지 및 강제 회수절차 이행

□ 해외부문

- 판매는 대부분 매출후 대금회수 방식을 통하여 이루어지고 있으며 (일부 선수금, 신용장)

대금결제는 외상매출후 5일~180일 이내 현금 결제를 하고 있습니다. 한편, 신규 거래선 등의 외상매출에 대한 Risk에 대비하여 자사는 외상매출에 대해 한국무역보험공사와 부보를 체결하고, 기타 필요조치를 취함

(4) 판매전략

□ 국내부문

- 신규/Renewal 브랜드의 명확한 Target Positioning 등 성공적 Launching
- 지역,상권 등 시장별 특성에 맞는 경쟁우위 마케팅전략 추진
- 판매점내 진열,광고 등 소비자 접점에서의 경쟁우위 지속 유지
- 시장지향적 영업시스템 정착을 통한 효율적 시장 관리

□ 해외부문

- 국가별 차별화 제품 출시 및 규제환경을 고려한 판매 추진
- 수입상 다변화 및 중고가 브랜드 출시 등 시장 주도권 강화
- 미진출 국가 신규 개척 확대로 중장기 성장기반 강화

6. 시장위험과 위험관리

가. 위험관리의 개요

회사는 여러 활동으로 인하여 시장위험(환위험, 이자율 위험 및 가격위험), 신용위험 및 유동성 위험과 같은 다양한 금융 위험에 노출되어 있습니다

본 내용은 상기 위험에 대한 당사의 노출정도 및 이와 관련하여 당사가 수행하고 있는 자본관리와 위험관리의 목적, 정책 및 절차와 위험측정방법 등에 대한 질적 공시사항과 양적 공시사항을 포함하고 있습니다.

나. 위험관리 개념체계

회사는 여러 활동으로 인하여 시장위험(환위험, 이자율 위험 및 가격위험), 신용위험 및 유동성 위험과 같은 다양한 금융위험에 노출되어 있습니다. 회사의 전반적인 위험관리프로그램은 재무적 성과에 영향을 미치는 잠재적 위험을 식별하여 회사가 허용가능한 수준으로 감소, 제거 및 회피하는 것을 그 목적으로 하고 있습니다. 회사는 전사적인 수준의 위험관리 정책 및 절차를 마련하여 운영하고 있으며, 회사의 재무부문에서 위험관리에 대한 총괄책임을 담당하고 있습니다. 회사의 재무부문은 이사회에서 승인된 위험관리 정책 및 절차에 따라 회사의 영업과 관련한 금융위험을 감시하고관리하는 역할을 하고 있습니다. 회사는 전반적인 금융위험 관리전략을 수립하고 위험회피 수단 및 절차를 결정하며 위험관리의 효과성에 대한 사후평가를 수행하고 있습니다. 또한, 회사의 내부감사인은 위험관리 정책 및 절차의 준수 여부와 위험노출 한도를 지속적으로 검토하고 있습니다. 회사의 전반적인 금융위험 관리 전략은 전기와 동일합니다.

다. 금융위험관리

(1) 신용위험 관리

당사는 금융상품의 당사자 중 일방이 의무를 이행하지 않아 상대방에게 재무손실을 입힐 신용위험에 노출되어 있습니다. 당사의 경영진은 신용위험을 관리하기 위하여 신용도가 일정 수준 이상인 거래처와 거래하고 있으며, 금융자산의 신용보강을 위한 정책과 절차를 마련하여 운영하고 있습니다. 당사는 신규 거래처와 계약시 공개된 재무정보와 신용평가기관에 의하여 제공된 정보 등을 이용하여 거래처의 신용도를 평가하고 이를 근거로 신용거래한도를 결정하고 있으며, 담보 또는 지급보증을 제공받고 있습니다. 또한, 당사는 주기적으로 거래처의 신용도를 재평가하여 신용거래한도를 재검토하고 담보수준을 재조정하고 있으며, 회수가 지연되는 금융자산에 대하여는 분기 단위로 회수지연 현황 및 회수대책을 보고하고 있으며 지연사유에 따라 적절한 조치를 취하고 있습니다.

금융자산의 장부금액은 신용위험에 대한 최대노출정도를 표시하고 있습니다. 당기말과 전기말 현재 당사의 신용위험에 대한 최대노출정도는 다음과 같습니다.

(단위: 백만원)		
구분	제 29(당) 기	제 28(전) 기
매도가능채무상품	1,500	2,500
장기예치금	403,966	301,808
매출채권및기타채권	1,124,438	941,213
기타금융자산(파생상품 제외)	1,320,588	770,638
현금및현금성자산(보유현금 제외)	205,524	194,479
금융보증계약	76,566	150,063
합계	3,132,582	2,360,701

①매도가능금융자산

(1) 당기와 전기 중 매도가능금융자산의 변동내역은 다음과 같습니다.

(단위: 백만원)		
구분	제 29(당) 기	제 28(전) 기
기초금액	304,438	296,391
취득	63,190	51,992
공정가치의 변동	1,744	(28,844)
타계정대체	-	(24,930)
자본에서 재분류된 손익	-	19,829
처분 및 전환권 행사	(29,223)	(10,000)
기말금액	340,149	304,438
재무상태표:		
유동	-	1,000
비유동	340,149	303,438

합계	340,149	304,438

당사는 당기 중 유앤아이(주)에 대한 전환사채 및 전환상환우선주의 전환권을 행사하여 동 피투자기업의 보통주 28,990백만원을 취득하였습니다. 이와 관련하여 당사는전환권의 행사로 교부받은 보통주의 공정가치와 전환사채 및 전환상환우선주 장부금액의 차이 24,990백만원을 매도가능금융자산처분이익으로 인식하였습니다.

(2) 당기말과 전기말 현재 매도가능금융자산의 내역은 다음과 같습니다.

(단위: 백만원)		
구분	제 29(당) 기	제 28(전) 기
매도가능채무상품:		
회사채	1,500	2,500
매도가능지분상품:		
상장지분상품		
-(주)오스코텍	3,696	1,030
-(주)신한금융지주회사	158,530	178,171
-Rexahn Pharmaceuticals, Inc.	2,696	4,917
-유앤아이(주)	22,564	-
상장지분상품 소계	187,486	184,118
비상장지분상품	151,163	117,820
매도가능지분상품 소계	338,649	301,938
매도가능금융자산 합계	340,149	304,438

당사는 매도가능지분상품 중 상장지분상품에 대하여는 활성거래시장에서 거래되는 시장가격으로 공정가치를 측정하였습니다.

한편, 당사는 당기말과 전기말 현재 활성거래시장이 존재하지 않고 공정가치를 신뢰성 있게 측정할 수 없거나 공정가치와 취득원가와의 차이가 중요하지 않은 매도가능금융자산 37,555백만원과 29,594백만원을 각각 취득원가로 측정하였습니다.

②장기예치금

당기말과 전기말 현재 장기예치금의 구성내역은 다음과 같습니다.

(단위: 백만원)		
구분	제 29(당) 기	제 28(전) 기
MMF	43,309	19,269
T-Note	360,657	282,539
합계	403,966	301,808

상기 장기예치금은 주석 33에서 설명하고 있는 바와 같이, 제조담배수출과 관련하여미국 주정부에 납입된 예치금으로서, 당기와 전기 중 납입금액은 각각 78,492백만원및 70,094백만원입니다.

장기예치금은 금융기관의 요구불예금이나 국공채를 매입하는 방식 등으로 운용되고 있으며, 당사가 장기예치금과 관련하여 당기와 전기 중 인식한 장기예치금이자수익은 각각 1,287백만원 및 877백만원입니다.

③매출채권및기타채권

(1) 당기말과 전기말 현재 매출채권및기타채권의 내역은 다음과 같습니다.

(단위: 백만원)				
구분	제 29(당) 기		제 28(전) 기	
	유동	비유동	유동	비유동
종업원대여금	15,767	51,976	7,811	19,885
대여금	45,148	8,204	8,612	61,711
미수금	132,844	10,837	65,155	9,506
보증금	19,070	16,869	-	37,409
미수수익	4,553	-	3,371	-
매출채권	782,166	37,004	698,778	28,975
합계	999,548	124,890	783,727	157,486

(2) 당기말과 전기말 현재 대손충당금 차감전 총액 기준에 의한 매출채권및기타채권과 관련 대손충당금의 내역은 다음과 같습니다.

(단위: 백만원)				
구분	제 29(당) 기		제 28(전) 기	
	유동	비유동	유동	비유동
총장부금액	1,062,677	132,612	820,520	175,776
대손충당금:				
대여금	(37,112)	-	(1,099)	(10,574)
미수금	(2,112)	(5,458)	(2,083)	(5,590)
미수수익	-	(2,264)	-	(2,126)
매출채권	(23,905)	-	(33,611)	-
대손충당금 합계	(63,129)	(7,722)	(36,793)	(18,290)
순장부금액	999,548	124,890	783,727	157,486

(3) 당기와 전기 중 매출채권및기타채권의 대손충당금의 변동은 다음과 같습니다.

(단위: 백만원)		
구분	제 29(당) 기	제 28(전) 기
기초금액	55,083	65,357

손상차손	27,234	510
손상차손환입	(11,466)	(10,784)
기말금액	70,851	55,083

매출채권의 손상차손(환입)은 포괄손익계산서상 판매비와관리비로 계상되었으며, 기타채권의 손상차손(환입)은 포괄손익계산서상 기타비용(수익)으로 계상되었습니다.

(4) 당기말과 전기말 현재 연체되었으나 손상되지 아니한 매출채권의 약정회수기일 기준 연령분석은 다음과 같습니다.

(단위: 백만원)		
구분	제 29(당) 기	제 28(전) 기
30일 이내	48,107	46,952
30 ~ 60일	39,921	35,915
60일 이상	245,788	210,237
합계	333,816	293,104

당기말과 전기말 현재 해외수출채권을 제외한 당사의 매출채권은 다수의 거래처에 분산되어 있어 중요한 신용위험의 집중은 없습니다. 한편, 당사는 상기 매출채권의 일부에 대해서 담보 혹은 지급보증을 제공받고 있습니다.

(5) 당기말과 전기말 현재 유효이자율법을 사용하여 상각후원가로 측정한 기타채권의 내역은 다음과 같습니다.

(단위: 백만원)						
구분	제 29(당) 기			제 28(전) 기		
	유효이자율	유동	비유동	유효이자율	유동	비유동
종업원대여금	1.89~5.68%	15,767	51,976	3.00~5.68%	7,811	19,885
미수금	-	-	-	3.79%	8,300	-
보증금	1.89~5.68%	19,070	16,869	3.00~5.68%	-	37,409
합계		34,837	68,845		16,111	57,294

④기타금융자산
당기말과 전기말 현재 기타금융자산의 구성내역은 다음과 같습니다.

(단위: 백만원)		
구분	제 29(당) 기	제 28(전) 기
정기예금	100,000	10,000
금전신탁	1,190,588	730,638
양도성예금	30,000	30,000
파생상품(*)	11,976	-
합계	1,332,564	770,638

(*) 당사는 당기 중 소망화장품(주)의 전환상환우선주를 취득하고, 해당 우선주에 내재된 전환권을 주계약

과 분리하여 기타금융자산으로 인식하였습니다. 당기말 현재 파생상품의 공정가치는 현금흐름할인모형 및 옵션평가모형을 이용하여 독립된 평가기관에서 측정한 공정가치에 따라 결정되었습니다.

⑤현금 및 현금성자산
당기말과 전기말 현재 현금및현금성자산의 구성내역은 다음과 같습니다.

(단위: 백만원)		
구분	제 29(당) 기	제 28(전) 기
보유현금	2,623	883
요구불예금	71,753	80,679
단기투자자산	133,771	113,800
합계	208,147	195,362

(2) 유동성위험관리

당사는 현금 등 금융자산을 인도하여 결제하는 금융부채와 관련된 의무를 충족하는 데 어려움을 겪게 될 유동성위험에 노출되어 있습니다. 당사의 경영진은 유동성위험을 관리하기 위하여 단기 및 중장기 자금관리계획을 수립하고 현금유출예산과 실제현금유출액을 지속적으로 분석・검토하여 금융부채와 금융자산의 만기구조를 대응시키고 있습니다. 당사의 경영진은 영업활동현금흐름과 금융자산의 현금유입으로 금융부채를 상환가능하다고 판단하고 있습니다.

당기말과 전기말 현재 금융부채의 잔존계약만기에 따른 만기분석은 다음과 같습니다.

(단위: 백만원)					
구분	장부금액	계약상 현금흐름	잔존계약만기		
			3개월 미만	3개월~1년	1년~5년
당기말:					
매입채무및기타채무	252,635	253,343	225,084	19,583	8,676
단기차입금	5,031	5,031	5,031	-	-
금융보증계약	-	76,566	-	-	76,566
합계	257,666	334,940	230,115	19,583	85,242
전기말:					
매입채무및기타채무	239,346	240,489	211,036	-	29,453
단기차입금	5,551	5,551	5,551	-	-
금융보증계약	-	150,063	-	150,063	-
합계	244,897	396,103	216,587	150,063	29,453

상기 금융부채의 잔존만기별 현금흐름은 할인되지 아니한 명목금액으로서 지급을 요구받을 수 있는 기간 중 가장 이른 일자를 기준으로 작성되었으며, 이자의 현금흐름을 포함하고 있습니다.

(3)외환위험관리

당사는 제조담배 수출 및 잎담배 수입 거래와 관련하여 환율변동위험에 노출되어 있습니다. 당사의 경영진은 내부적으로 원화 환율 변동에 대한 환위험을 정기적으로 측정하고 있으며, 필요한 경우 환위험관리를 목적으로 파생상품계약을 체결하고 있습니다.

당기말과 전기말 현재 기능통화 이외의 외화로 표시된 화폐성자산 및 부채의 장부금액은 다음과 같습니다.

(단위: 백만원)				
구분	제 29(당) 기		제 28(전) 기	
	화폐성 외화자산	화폐성 외화부채	화폐성 외화자산	화폐성 외화부채
USD	918,070	44,431	785,423	44,293
IDR	23,525	-	48,327	6,785
EUR	30,375	1,504	28,988	-
기타	2,177	-	2,087	-
합계	974,147	45,935	864,825	51,078

당기말과 전기말 현재 외화에 대한 원화환율의 10% 변동이 당기손익에 미치는 영향은 다음과 같습니다.

(단위: 백만원)				
구분	제 29(당) 기		제 28(전) 기	
	10% 상승시	10% 하락시	10% 상승시	10% 하락시
세전순이익 증가(감소)	92,821	(92,821)	81,375	(81,375)

(4) 이자율 위험관리

당사는 차입금과 관련하여 이자율변동위험에 노출되어 있습니다. 당사의 경영진은 시장이자율의 변동으로 인하여 금융상품의 공정가치 또는 미래현금흐름이 변동할 위험을 정기적으로 측정하여 고정이자율차입금과 변동이자율차입금의 적절한 균형을 유지하고 있습니다. 당기말 현재 당사의 이자부부채의 규모를 고려할 때, 이자율 변동이 금융부채의 공정가치 또는 미래현금흐름에 미치는 영향은 중요하지 아니합니 다.

(5) 가격위험관리

당사는 매도가능지분상품 중 상장지분상품과 관련하여 시장가격의 변동으로 인하여 금융상품의 공정가치나 미래현금흐름이 변동할 기타 가격변동위험에 노출되어 있습니다. 당사의 경영진은 시장가격의 변동으로 인하여 상장지분상품의 공정가치 또는 미래현금흐름이 변동할 위험을 정기적으로 측정하고 있습니다. 포트폴리오 내에서 중요한 투자자산의 관리는 개별적으로 이루어지고 있으며, 취득과 처분은 당사의 경영진이 승인하고 있습니다.

당기말과 전기말 현재 주가지수 5% 변동시 상장지분상품의 가격변동이 포괄손익에미치는

영향은 다음과 같습니다.

(단위: 백만원)				
구분	제 29(당) 기		제 28(전) 기	
	5% 상승시	5% 하락시	5% 상승시	5% 하락시
세전포괄손익 증가(감소)	1,627	(1,627)	5,252	(5,252)

라. 자본위험관리

당사의 자본관리는 계속기업으로서의 존속능력을 유지하고 건전한 자본구조의 유지 및 자본조달비용의 최소화를 통하여 주주이익을 극대화하는 것을 그 목적으로 하고 있습니다. 이사회는 더 많은 차입으로 더 높은 수익률을 얻는 것과 건전한 재무상태 간의 균형을 유지하기 위하여 노력하고 있습니다.

당사는 차입금에서 현금및현금성자산 등을 차감한 순부채와 자본을 기준으로 자본을관리하고 있으며, 전반적인 자본관리 정책은 전기와 동일합니다. 당기말과 전기말 현재 당사가 관리하고 있는 자본구조 내역은 다음과 같습니다.

(단위: 백만원)		
구분	제 29(당) 기	제 28(전) 기
총차입금	5,031	5,551
차감: 현금및현금성자산	(208,147)	(195,362)
차감: 유동성기타금융자산	(1,332,564)	(770,638)
순부채(순자산)	(1,535,680)	(960,449)
자본총계	5,847,820	5,309,892

7. 파생상품거래 현황

- 당기말 파생상품계약을 체결한 내용 및 계약잔액은 없습니다.

8. 경영상의 주요 계약

가. 국내 원재료 계약 현황

(1) 2015년 연초경작 계약 현황

구 분	경작농가수(호)	면 적(ha)	수 량(M/T)	비 고
황 색 종	1,706	2,539	6,093	-
버어리종	2,077	956	2,579	-
계	3,783	3,495	8,672	-

(2) 2015년산 잎담배등급별 구매계약 기준가격

(단위 : 원/kg)

종 류	본중엽계				상하엽계			등외
	1등	2등	3등	4등	1등	2등	3등	
황 색 종	11,480	10,410	9,480	7,550	9,480	8,130	6,980	300
버어리종	9,900	8,970	8,350	6,630	8,350	7,100	6,140	300

※ '15년산 가격과 동일

나. 주요재료품 등 계약현황

(단위 : 백만원)

품목	계약상대방	계약금액	계약기간
판상엽(제지식)	태아산업	14,725	'15. 2. 1 ~ '16. 1.31
필터플럭	동양물산 등 4개 社	121,837	'15. 5. 1 ~ '16. 4.30
아이보리판지	한창제지 등 2개 社	50,699	'15. 9. 1 ~ '16. 8.31
팁페이퍼	정아공업사 등 2개 社	23,658	'15. 6. 1 ~ '16. 5.31
인너라이너	롯데알미늄 등 3개 社	5,737	'13.12. 1 ~ '16. 3. 31
궐련지	SWM(구.PDM) 등 2개 社	15,442	'14. 1. 1 ~ '16.12. 31

9. 연구개발활동

가. 연구개발활동의 개요

○ 제품경쟁력 향상을 위한 핵심·기반 기술 개발
○ 국내 및 수출용 신제품 개발 및 기존 제품 개선
○ 담배 분석법의 KS 표준화 등 분석기술 연구

나. 연구개발 담당조직

KT&G 중앙연구원은 2개 연구소(담배연구소, 인삼연구소)로 구성되어 있었으나, 2010년 1월 1일자로 인삼연구소는 (주)한국인삼공사로 이관되었고, 담배연구소는 2010년 3월 1일자로 KT&G R&D본부내로 통합되었습니다.

본 보고서 작성기준일 현재 KT&G R&D본부는 제품연구소, 기술연구소, 분석연구소, R&D기획실로 구성되어 있습니다. 제품연구소는 고객의 Needs를 바탕으로 신제품 개발 및 기존제품의 개선을 수행하며, 기술연구소는 혁신제품 개발을 위한 핵심기술, 담배재배 및 재료/향료/향캡슐 및 기능성소재 연구를 수행하며, 분석연구소는 분석기술 및 성분분석연구에 주력하고 있습니다. R&D기획실은 R&D전략과 목표를 수립하고, 목표 달성을 위한 R&D 프로젝트 관리를 수행하고 있습니다.

다. 연구개발비용

(단위 : 천원)

과 목		제29기	제28기	제27기	제26기	제25기	비 고
원 재 료 비		380,003	601,137	740,832	988,303	1,540,781	-
인 건 비		0	0	0	0	0	-
감 가 상 각 비		0	0	0	0	0	-
위 탁 용 역 비		0	0	0	0	0	-
기 타		12,188,509	13,690,819	11,638,230	15,170,914	12,905,195	-
연구개발비용 계		12,568,512	14,291,956	12,379,062	16,159,217	14,445,976	-
회계처리	판매비와 관리비	12,272,512	14,041,705	12,053,450	15,787,715	14,013,300	-
	제조경비	296,000	250,251	325,612	371,503	432,676	-
	개발비(무형자산)	0	0	0	0	0	-
연구개발비 / 매출액 비율 [연구개발비용계÷당기매출액×100]		0.45%	0.52%	0.49%	0.61%	0.58%	-

라. 연구개발 실적

회사의 최근 3년간 연구개발 실적은 다음과 같습니다.

연도	주요연구과제명	기대효과
2015년 41건	- 차별화/품질향상을 위한 재료품 기술개발 - 향 캡슐 국산화 개발 - 담배 맛 개선기술 개발	제품 경쟁력 제고 신시장 창출 및 원가절감 품질향상
2014년 42건	- 신개념 유사담배 개발 - 국내외 시장강화용 제품개발 - 차별화 및 기능성 필터개발 - 향 캡슐 국산화 개발	신시장 창출/신제품 개발 제품 경쟁력 강화 제품 경쟁력 및 품질 향상 신시장 창출 및 원가절감
2013년 40건	- 국내외 시장강화용 제품개발 - 차별화 및 기능성 필터개발 - 향 캡슐 국산화 개발 - 저발화성 담배 적용기술 개발	제품 경쟁력 강화 제품 경쟁력 및 원가 절감 신시장 창출 및 원가절감 규제리스크 선제적 대응관리
2012년 41건	- 차별화/품질향상을 위한 재료품 기술개발 - 친환경 기능성 소재 개발 - 담배 맛 개선기술 개발 - 제품 설계인자 최적화 - 공정 요소기술 정립	제품 경쟁력 제고 신소재 개발 품질 향상 품질 향상 공정 효율성 증대

10. 그 밖에 투자의사결정에 필요한 사항

가. 지적재산권 보유 현황

2015년 12월 31일 현재 총 3,180건의 지적재산권을 보유하고 있으며, 각 지적재산권의 내용은 다음과 같습니다.

자 산 별	주요내용	총 건수	비 고

상표권	Esse 등 2,848건	2,978	국내외 담배브랜드상표권
의장권	담뱃갑지 등 96건	96	담배의장에 대한 권리취득
특허권	에어로졸 흡입장치 등 98건	98	
실용신안권	휴대용 담배케이스 등 8건	8	
합계	-	3,180	

나. 법률/규정 등에 의한 규제사항

(1) 관계법령 또는 정부의 규제 등

담배는 건강유해성 논란이 있는 제품의 특수성으로 인해 정부가 제품의 생산 및 취급의 인·허가, 제조, 유통, 판매 등 전과정을 엄격히 규제하고 있습니다. 담배제조업을 영위하고자 하는 자는 자본금·시설기준·기술인력·담배제조기술의 연구·개발 및 국민건강보호를 위한 품질관리등에 관한 기준을 갖추어 재정경제부장관의 허가를받아야 하며(담배사업법 제11조) 담배판매업을 영위하고자 하는 자는 등록요건을 갖추어 그의 본점 또는 주된 사무소의 소재지를 관할하는 지자체장에게 등록해야합니다.(담배사업법 제13조) 또한, 담배사업법, 국민건강증진법, 청소년보호법 등에 따라 담배제품의 광고가 포괄적으로 금지되어 있으며, 특히 소비자에 대한 광고촉진활동은 원칙적으로 금지되어 있습니다. 다만 예외적으로 연 10회(2011.12.8시행)로 제한된 잡지광고(여성 또는 청소년 대상물은 금지), 판매점내 광고만 허용되어 있습니다.

담배사업과 관련한 주요 관련 법령은 아래와 같습니다.

① 담배사업법

	내 용	적요
담배의 정의	① "담배"란 연초(煙草)의 잎을 원료의 전부 또는 일부로 하여 피우거나, 빨거나, 증기로 흡입하거나, 씹거나, 냄새 맡기에 적합한 상태로 제조한 것을 말한다. ② "저발화성담배"란 담배에 불을 붙인 후 피우지 않고 일정시간 이상 방치할 경우 저절로 불이 꺼지는 기능을 가진 담배로서 제11조의5제2항에 따른 인증을 받은 담배를 말한다.	제2조
저발화성담배의 제조 수입 및 성능인증	① 제조업자 또는 수입판매업자(제13조제1항에 따른 담배수입판매업의 등록을 한 자를 말한다. 이하 같다)가 피우는 담배를 제조 및 수입하는 경우 그 담배는 대통령령으로 정하는 화재방지성능을 갖추어야 한다. ② 제조업자 또는 수입판매업자는 매 반기마다 국민안전처장관으로부터 품목별로 저발화성담배의 화재방지성능에 관한 인증(이하 "화재방지성능인증"이라 한다)을 받아야 한다. <개정 2014.11.19.> ③ 화재방지성능인증을 받은 제조업자 또는 수입판매업자는 화재방지성능인증서를 기획재정부장관에게 제출하여야 한다. ④ 화재방지성능인증을 위한 시험항목, 성능기준 및 수수료 등에 관한 사항과 화재방지성능인증 신청 및 성능인증서 발급절차 등에 관하여 필요한 사항은 대통령령으로 정한다 ⑤ 국민안전처장관은 화재방지성능인증을 받지 아니한 담배를 제조 또는 수입·판매하는 것으로 의심되는 경우에는 해당 담배를 제조 또는 수입·판매한 자에게 화재방지성능인증을 받도록 명할 수 있다. <개정 2014.11.19.> [본조신설 2014.1.21.]	제11조의 5

화재 방지성능인증기 관의 지정	① 국민안전처장관은 제11조의5에 따른 화재방지성능인증 업무를 효율적으로 실시하기 위하여 화재방지성능인증기관을 지정할 수 있다. <개정 2014.11.19.> ② 제1항에 따른 화재방지성능인증기관의 지정에 필요한 시설, 전문인력 등의 요건과 지정절차 및 지정방법 등에 관하여 필요한 사항은 대통령령으로 정한다. ③ 제1항에 따라 지정된 화재방지성능인증기관은 제11조의5제4항의 인증기준에 적합한 담배에 대하여 화재방지성능인증서를 발급할 수 있다. ④ 국민안전처장관은 제1항에 따라 지정된 화재방지성능인증기관이 다음 각 호의 어느 하나에 해당하면 그 지정을 취소하거나 9개월 이내의 범위에서 업무의 정지를 명할 수 있다. 다만, 제1호·제3호(고의 또는 중대한 과실인 경우에 한정한다) 또는 제4호에 해당하는 경우에는 지정을 취소하여야 한다. <개정 2014.11.19.> 1. 거짓이나 그 밖의 부정한 방법으로 지정을 받은 경우 2. 제2항에 따른 지정요건에 미달된 경우 3. 제3항에 따른 화재방지성능인증서를 거짓으로 발급한 경우 4. 업무정지 기간 중에 업무를 한 경우 ⑤ 제4항에 따른 행정처분의 기준 등 필요한 사항은 대통령령으로 정한다.	제11조의6
담배의 판매	① 제조업자가 제조한 담배는 그 제조업자가, 외국으로부터 수입한 담배는 그 수입판매업자가 다음 각 호에 해당하는 자에게 판매한다. 1. 도매업자(제13조제1항에 따른 담배도매업의 등록을 한 자를 말한다. 이하 같다) 2. 소매인(제16조제1항에 따른 소매인의 지정을 받은 자를 말한다. 이하 같다) ② 소매인이 아닌 자는 담배를 소비자에게 판매해서는 아니 된다. ③ 제조업자, 수입판매업자, 도매업자 또는 소매인은 다음 각 호의 담배를 판매해서는 아니 된다. 1. 담배제조업허가를 받지 아니한 자가 제조한 담배 2. 「관세법」 제14조에 따라 부과되는 관세를 내지 아니하거나, 같은 법 제235조에 따라 보호되는 상표권을 침해하거나, 같은 법 제241조에 따른 수입신고를 하지 아니하고 수입된 담배 3. 절취 또는 강취(强取)된 담배 4. 제11조의5제3항에 따른 화재방지성능인증서를 제출하지 아니한 담배 ④ 소매인이 담배를 소비자에게 판매하는 경우에는 우편판매 및 전자거래(「전자문서 및 전자거래기본법」 제2조제5호에 따른 전자거래를 말한다. 이하 같다)의 방법으로 하여서는 아니 된다.	제12조
담배판매업의 등록	① 담배수입판매업을 하고자 하는 자는 그의 본점 또는 주된 사무소의 소재지를 관할하는 특별시장ㆍ광역시장ㆍ특별자치시장ㆍ도지사 또는 특별자치도지사에게, 담배도매업(제조업자 또는 수입판매업자로부터 담배를 매입하여 다른 도매업자 또는 소매인에게 판매하는 영업을 말한다. 이하 같다)을 하고자 하는 자는 그의 본점 또는 주된 사무소의 소재지를 관할하는 특별시장ㆍ광역시장ㆍ특별자치시장ㆍ도지사 또는 특별자치도지사에게 등록하여야 한다. 등록한 사항중 기획재정부령이 정하는 중요사항을 변경하고자 하는 때에도 또한 같다. ② 제1항의 규정에 의한 등록을 하고자 하는 자는 대통령령이 정하는 요건을 갖추어야 한다. ③ 제1항의 규정에 의하여 담배수입판매업의 등록업무를 행한 시·도지사는 등록한 날부터 7일 이내에 기획재정부장관·행정안전부장관·보건복지부장관·환경부장관·여성가족부장관·관세청장 및 다른 시·도지사에게 각각 그 내용을 통보하여야 한다.	제13조

소매인의 지정	① 담배소매업(직접 소비자에게 판매하는 영업을 말한다)을 하려는 자는 사업장의 소재지를 관할하는 시장・군수・구청장으로부터 소매인의 지정을 받아야 한다. ② 시장・군수・구청장은 제1항에 따른 소매인의 지정을 받으려는 자가 지정을 신청한 때에는 소매인 지정을 하여야 한다. 다만, 다음 각 호의 어느 하나에 해당하는 경우에는 그러하지 아니하다. 1. 다음 각 목의 어느 하나에 해당하는 자인 경우 가. 미성년자 또는 피성년후견인・피한정후견인 나. 파산선고를 받고 복권되지 아니한 자 다. 이 법을 위반하여 징역의 실형을 선고받고 그 집행이 끝나거나(집행이 끝난 것으로 보는 경우를 포함한다) 집행이 면제된 날부터 1년이 지나지 아니한 사람 라. 이 법을 위반하여 징역형의 집행유예를 선고받고 그 유예기간 중에 있는 사람 마. 제17조제1항에 따라 지정이 취소된 날부터 2년이 지나지 아니한 자 바. 대표자가 가목부터 마목까지의 어느 하나에 해당하는 법인 2. 청소년(「청소년보호법」 제2조제1호에 따른 청소년을 말한다. 이하 같다)이 담배에 쉽게 접근할 수 있는 장소 등 담배판매업을 하는 것이 부적당하다고 인정되는 장소로서 기획재정부령으로 정하는 장소에서 담배를 판매하려는 경우 3. 영업소 간의 거리 등 기획재정부령으로 정하는 지정기준에 적합하지 아니한 경우 4. 그 밖에 이 법 또는 다른 법령에 따른 제한에 위반되는 경우 ③ 소매인의 지정절차, 그 밖에 지정에 필요한 사항은 기획재정부령으로 정한다.	제16조
담배판매가격	제18조(담배의 판매가격) ① 제조업자나 수입판매업자는 대통령령으로 정하는 바에 따라 그가 제조하거나 수입한 담배의 판매가격을 결정하여 다음 각 호의 구분에 따른 자에게 신고하여야 한다. 신고한 판매가격을 변경할 때에도 또한 같다. 1. 제조업자: 기획재정부장관 2. 수입판매업자: 시・도지사 ② 동일인이 담배제조업과 담배수입판매업을 모두 하는 경우에는 제1항에도 불구하고 기획재정부장관에게 담배의 판매가격을 신고할 수 있다. 신고한 판매가격을 변경할 때에도 또한 같다. ③ 제1항에 따른 판매가격의 신고를 받은 시・도지사는 신고받은 날부터 7일 이내에 기획재정부장관에게 그 내용을 통보하여야 한다. ④ 제조업자나 수입판매업자는 제1항에 따른 판매가격을 결정하여 신고하였을 때에는 기획재정부령으로 정하는 바에 따라 그 가격을 공고하여야 한다. ⑤ 소매인은 제4항에 따라 공고된 판매가격으로 담배를 판매하여야 한다. [전문개정 2014.1.21]	제18조, 시행령 제6조 및 10조의2
청문	기획재정부장관, 국민안전처장관, 시・도지사 또는 시장・군수・구청장은 다음 각 호의 어느 하나에 해당하는 처분을 하려면 청문을 하여야 한다. <개정 2014.11.19> 1. 제11조의4에 따른 담배제조업허가의 취소 또는 영업정지 2. 제11조의6제4항에 따른 화재방지성능인증기관의 지정의 취소 3. 제15조제1항에 따른 담배수입판매업 등록 또는 담배도매업 등록의 취소 4. 제15조제3항에 따른 수입판매업 또는 도매업의 영업정지 5. 제17조제1항에 따른 소매인 지정의 취소 또는 같은 조 제2항에 따른 영업정지 [전문개정 2014.1.21]	제22조의3
담배에 관한 경고 문구의 표시 및 광고의 제한	① 담배의 갑포장지 및 대통령령이 정하는 광고에는 흡연은 건강에 해롭다는 내용이 명확하게 표현된 경고문구를 표시하여야 한다. ② 기획재정부장관은 대통령령이 정하는 바에 의하여 담배에 관한 광고를 금지 또는 제한할 수 있다. ③ 제1항의 규정에 의한 경고문구의 표시가 없거나 제2항의 규정에 의한 광고의 금지 또는 제한에 위반되는 경우 기획재정부장관은 제조업자에 대하여, 시·도지사는 수입판매업자에 대하여, 시장·군수·구청장은 도매업자 및 소매인에 대하여 각각 당해 담배의 수입 또는 판매를 제한하거나 광고물의 제거등 시정에 필요한 명령 또는 조치를 할 수 있다. ④ 제1항의 규정에 의한 경고문구는 기획재정부장관이 보건복지부장관 및 여성가족부장관과 협의하여 이를 정한다.	제25조

담배성분의 표시	① 제조업자와 수입판매업자는 담배 한 개비의 연기에 포함된 주요 성분과 그 함유량을 담배 갑의 포장지 및 대통령령으로 정하는 광고에 표시하여야 한다. ② 제조업자와 수입판매업자는 판매 중인 담배에 대하여 분기마다 분기가 시작된 후 1개월 이내에 기획재정부장관이 지정하는 측정기관에 품목별로 담배 성분 측정을 의뢰하여야 한다. ③ 제1항에 따라 표시하여야 할 성분의 종류, 측정기준, 측정기관의 지정, 표시방법 및 허용 오차의 범위, 성분 표시의 생략, 그 밖에 성분의 표시에 필요한 사항은 대통령령으로 정한다. ④ 제1항에 따른 성분과 그 함유량의 표시가 없거나 표시된 성분의 함유량이 허용 오차의 범위를 초과하는 경우에는 제25조제3항을 준용한다. [전문개정 2014.1.21]	제25조의2
제조업자 등의 공익사업 참여	① 기획재정부장관은 제조업자로 하여금 그가 판매하는 담배중 궐련에 대하여 20개비당 20원의 범위 안에서 기획재정부령이 정하는 바에 따라 보건의료·환경보호등의 공익사업과 연초경 작지원등의 사업을 직접 행하게 하거나 이들 사업을 하는 자에게 출연하도록 할 수 있다. ② 수입판매업자는 제1항의 규정에 준하는 공익사업을 직접 행하거나 이들 사업을 하는 자에게 출연할 수 있다. 이 경우 제1항의 규정을 준용한다. ③ 기획재정부장관은 제1항 및 제2항의 규정에 의하여 제조업자 또는 수입판매업자가 행하는 사업에 관한 기본적인 사항에 관하여 관계중앙행정기관의 장과 협의하여야 한다. ④ 제1항의 규정에 의하여 제조업자로부터 출연을 받아 연초경작자의 영농기술개발을 직접 지원하는 사업을 하고자 하는 자는 기획재정부장관의 승인을 받아 법인을 설립하여야 한다. ⑤ 제4항의 규정에 의한 법인의 설립 및 운용에 관하여 이 법에 규정된 것을 제외하고는 민법중 재단법인의 규정을 준용한다.	제25조의3
담배 판매 촉진을 위한 금품제공 등의 금지	제조업자·수입판매업자 및 도매업자는 소매인에게 담배의 판매를 촉진하기 위하여 금품의 제공 그 밖에 이와 유사한 행위로서 대통령령이 정하는 행위를 하여서는 아니된다.	제25조의4
담배에 대한 오도문구 사용제한	① 제조업자 및 수입판매업자는 담배의 포장이나 광고에 담배가 건강에 미치는 영향이나 위험을 경시하여 담배에 관한 잘못된 인식을 가지게 할 우려가 있는 용어 문구 상표 형상 또는 그 밖의 표시(이하 "오도문구등"이라 한다)을 사용하여서는 아니 된다. ② 오도문구등은 대통령령으로 정한다.	제25조의5
벌칙	① 다음 각 호의 어느 하나에 해당하는 자는 3년 이하의 징역 또는 3천만원 이하의 벌금에 처한다. 1. 제11조를 위반하여 담배제조업허가를 받지 아니하고 담배를 제조한 자 2. 제11조의5제3항에 따른 화재방지성능인증서를 제출하지 아니하고 담배를 제조하여 판매하거나 수입하여 판매한 자 ② 제1항의 경우 미수범도 처벌한다. ③ 제1항과 제2항의 경우에는 징역형과 벌금형을 병과(倂科)할 수 있다.	제27조
벌칙	① 다음 각 호의 어느 하나에 해당하는 자는 1년 이하의 징역 또는 1천만원 이하의 벌금에 처한다. 1. 제11조의3제1항 또는 제3항을 위반하여 담배제조업의 양도・양수 등에 관한 신고를 하지 아니한 자 2. 제11조의5제5항의 명령을 정당한 이유없이 위반한 자 3. 제11조의6제3항에 따른 화재방지성능인증서를 거짓으로 발급한 자 4. 제25조제1항에 따른 경고문구가 표시되지 아니하거나 이를 위반한 경고문구를 표시한 담배를 제조하거나 수입한 자 5. 제25조제2항을 위반하여 담배에 관한 광고를 한 자 6. 제25조의2제1항에 따른 성분과 그 함유량이 표시되지 아니하거나 각 성분의 함유량을 거짓으로 표시한 담배를 제조하거나 수입한 자 7. 제25조의5를 위반하여 오도문구등을 표시한 담배를 제조 또는 수입한 자 ② 다음 각 호의 어느 하나에 해당하는 자는 6개월 이하의 징역 또는 500백만원 이하의 벌금에 처한다. 1. 제12조제2항의 규정에 위반하여 소매인 지정을 받지 아니하고 소비자에게 담배를 판매한 자 2. 제13조제1항의 규정에 위반하여 등록을 하지 아니하고 담배수입판매업 또는 담배도매업을 영위한 자	제27조의 2

② 청소년보호법

	내 용	적요
청소년에 대한 담배판매 금지	다음 각 호의 어느 하나에 해당하는 자는 2년 이하의 징역 또는 2천만원 이하의 벌금에 처한다. 6. 제28조제1항을 위반하여 청소년에게 제2조제4호가목1)·2)의 청소년유해약물을 판매·대여·배포(자동기계장치·무인판매장치·통신장치를 통하여 판매·대여·배포한 경우를 포함한다)하거나 영리를 목적으로 무상 제공한 자 7. 제28조제2항을 위반하여 청소년의 의뢰를 받아 제2조제4호가목1)·2)의 청소년유해약물을 구입하여 청소년에게 제공한 자	제59조

※ 청소년 보호연령 조정(법 제2조제1호)
○ "청소년"이란 만 19세 미만의 사람을 말한다. 다만, 만 19세가 되는 해의 1월 1일을 맞이한 사람은 제외한다.
→ 96년생은 2015년 1월 1일에 청소년보호대상에서 모두 제외됨

③ 국민건강증진법

	내 용	적요
금연 및 절주 운동 등	① 국가 및 지방자치단체는 국민에게 담배의 직접흡연 또는 간접흡연과 과다한 음주가 국민건강에 해롭다는 것을 교육·홍보하여야 한다. ② 국가 및 지방자치단체는 금연 및 절주에 관한 조사·연구를 하는 법인 또는 단체를 지원할 수 있다. ③ 삭제 ④ 주세법에 의하여 주류제조의 면허를 받은 자 또는 주류를 수입하여 판매하는 자는 대통령령이 정하는 주류의 판매용 용기에 과다한 음주는 건강에 해롭다는 내용의 경고문구를 표기하여야 한다. ⑤ 삭제 ⑥ 제4항에 따른 경고문구의 표시내용, 방법 등에 관하여 필요한 사항은 보건복지부령으로 정한다.	제8조

금연을 위한 조치	① 삭제 ② 담배사업법에 의한 지정소매인 기타 담배를 판매하는 자는 대통령령이 정하는 장소외에서 담배자동판매기를 설치하여 담배를 판매하여서는 아니된다. ③ 제2항의 규정에 따라 대통령령이 정하는 장소에 담배자동판매기를 설치하여 담배를 판매하는 자는 보건복지부령이 정하는 바에 따라 성인인증장치를 부착하여야 한다 ④ 다음 각 호의 공중이 이용하는 시설의 소유자·점유자 또는 관리자는 해당 시설의 전체를 금연구역으로 지정하여야 한다. 이 경우 금연구역을 알리는 표지와 흡연자를 위한 흡연실을 설치할 수 있으며, 금연구역을 알리는 표지와 흡연실을 설치하는 기준·방법 등은 보건복지부령으로 정한다. 1. 국회의 청사 2. 정부 및 지방자치단체의 청사 3.「법원조직법」에 따른 법원과 그 소속 기관의 청사 4.「공공기관의 운영에 관한 법률」에 따른 공공기관의 청사 5.「지방공기업법」에 따른 지방공기업의 청사 6.「유아교육법」·「초·중등교육법」에 따른 학교[교사(校舍)와 운동장 등 모든 구역을 포함한다] 7.「고등교육법」에 따른 학교의 교사 8.「의료법」에 따른 의료기관, 「지역보건법」에 따른 보건소·보건의료원·보건지소 9.「영유아보육법」에 따른 어린이집 10.「청소년활동진흥법」에 따른 청소년수련관, 청소년수련원, 청소년문화의집, 청소년특화시설, 청소년야영장, 유스호스텔, 청소년이용시설 등 청소년활동시설 11.「도서관법」에 따른 도서관 12.「어린이놀이시설 안전관리법」에 따른 어린이놀이시설 13.「학원의 설립·운영 및 과외교습에 관한 법률」에 따른 학원 중 학교교과교습학원과 연면적 1천제곱미터 이상의 학원 14. 공항·여객부두·철도역·여객자동차터미널 등 교통 관련 시설의 대합실·승강장, 지하보도 및 16인승 이상의 교통수단으로서 여객 또는 화물을 유상으로 운송하는 것 15.「자동차관리법」에 따른 어린이운송용 승합자동차 16. 연면적 1천제곱미터 이상의 사무용건축물, 공장 및 복합용도의 건축물 17.「공연법」에 따른 공연장으로서 객석 수 300석 이상의 공연장 18.「유통산업발전법」에 따라 개설등록된 대규모점포와 같은 법에 따른 상점가 중 지하도에 있는 상점가 19.「관광진흥법」에 따른 관광숙박업소 20.「체육시설의 설치·이용에 관한 법률」에 따른 체육시설로서 1천명 이상의 관객을 수용할 수 있는 체육시설 21.「사회복지사업법」에 따른 사회복지시설 22.「공중위생관리법」에 따른 목욕장 23.「게임산업진흥에 관한 법률」에 따른 청소년게임제공업소, 일반게임제공업소, 인터넷 컴퓨터게임시설제공업소 및 복합유통게임제공업소 24.「식품위생법」에 따른 식품접객업 중 영업장의 넓이가 보건복지부령으로 정하는 넓이 이상인 휴게음식점영업소, 일반음식점영업소 및 제과점영업소 25.「청소년보호법」에 따른 만화대여업소 26. 그 밖에 보건복지부령으로 정하는 시설 또는 기관 ⑤ 지방자치단체는 흡연으로 인한 피해 방지와 주민의 건강 증진을 위하여 필요하다고 인정하는 경우 조례로 다수인이 모이거나 오고가는 관할 구역 안의 일정한 장소를 금연구역으로 지 정할 수 있다. ⑥ 누구든지 제4항 및 제5항에 따라 지정된 금연구역에서 흡연하여서는 아니 된다. ⑦ 삭제	제9조

담배에 관한 경고문구 등 표시	①「담배사업법」에 따른 담배의 제조자 또는 수입판매업자(이하 “제조자등”이라 한다)는 담배갑포장지 앞면·뒷면·옆면 및 대통령령으로 정하는 광고(판매촉진 활동을 포함한다. 이하 같다)에 다음 각 호의 내용을 인쇄하여 표기하여야 한다. 1. 흡연이 폐암 등 질병의 원인이 될 수 있다는 내용의 경고문구 2. 타르 흡입량은 흡연자의 흡연습관에 따라 다르다는 내용의 경고문구 3. 담배에 포함된 다음 각 목의 발암성물질 가. 나프틸아민 나. 니켈 다. 벤젠 라. 비닐 크롤라이드 마. 비소 바. 카드뮴 4. 보건복지부령으로 정하는 금연상담전화의 전화번호 ② 제1항에 따른 경고문구의 내용, 주요표시면에 나타나는 크기 등의 세부사항은 보건복지부령으로 정한다 ③ 제1항 및 제2항에도 불구하고 전자담배 등 대통령령으로 정하는 담배에 제조자등이 표기하여야 할 경고문구 등의 내용과 그 표기 방법·형태 등은 대통령령으로 따로 정한다.	제9조의2
가향물질 함유 표시 제한	제조자등은 담배에 연초 외의 식품이나 향기가 나는 물질(이하 “가향물질”이라 한다)을 포함하는 경우 이를 표시하는 문구나 그림·사진을 제품의 포장이나 광고에 사용하여서는 아니 된다.	제9조의3
담배에 대한 광고의 금지 또는 제한	① 담배에 관한 광고는 다음 각 호의 방법에 한하여 할 수 있다. 1.지정소매인의 영업소 내부에서 보건복지부령으로 정하는 광고물을 전시(展示) 또는 부착 하는 행위. 다만, 영업소 외부에 그 광고내용이 보이게 전시 또는 부착하는 경우에는 그러하지 아니하다. 2.품종군별로 연간 10회 이내(1회당 2쪽 이내)에서 잡지[「잡지 등 정기간행물의 진흥에 관한 법률」에 따라 등록 또는 신고되어 주 1회 이하 정기적으로 발행되는 제책(제책)된 정기간행물 및 「신문 등의 진흥에 관한 법률」에 따라 등록된 주 1회 이하 정기적으로 발행되는 신문과 「출판문화산업 진흥법」에 따른 외국간행물로서 동일한 제호로 연 1회 이상 정기적으로 발행되는 것(이하 “외국정기간행물”이라 한다)을 말하며, 여성 또는 청소년을 대상으로 하는 것은 제외한다]에 광고를 게재하는 행위. 다만, 보건복지부령으로 정하는 판매부수 이하로 국내에서 판매되는 외국정기간행물로서 외국문자로만 쓰여져 있는 잡지인 경우에는 광고게재의 제한을 받지 아니한다. 3.사회·문화·음악·체육 등의 행사(여성 또는 청소년을 대상으로 하는 행사는 제외한다)를 후 원하는 행위. 이 경우 후원하는 자의 명칭을 사용하는 외에 제품광고를 하여서는 아니 된다. 4.국제선의 항공기 및 여객선, 그 밖에 보건복지부령으로 정하는 장소 안에서 하는 광고 ② 제조자등은 제1항에 따른 광고를 「담배사업법」에 따른 도매업자 또는 지정소매인으로 하여금 하게 할 수 있다. 이 경우 도매업자 또는 지정소매인이 한 광고는 제조자등이 한 광고로 본다. ③ 제1항에 따른 광고 또는 그에 사용되는 광고물은 다음 각 호의 사항을 준수하여야 한다. 1. 흡연자에게 담배의 품명·종류 및 특징을 알리는 정도를 넘지 아니할 것 2. 비흡연자에게 직접적 또는 간접적으로 흡연을 권장 또는 유도하거나 여성 또는 청소년의 인물을 묘사하지 아니할 것 3. 제9조의2에 따라 표기하는 흡연 경고문구의 내용 및 취지에 반하는 내용 또는 형태가 아닐 것 4. 국민의 건강과 관련하여 검증되지 아니한 내용을 표시하지 아니할 것. 이 경우 광고내용의 사실 여부에 대한 검증 방법·절차 등 필요한 사항은 대통령령으로 정한다. ④ 제조자등은 담배에 관한 광고가 제1항 및 제3항에 위배되지 아니하도록 자율적으로 규제 하여야 한다. ⑤ 보건복지부장관은 문화체육관광부장관에게 제1항 또는 제3항을 위반한 광고가 게재된 외국정기간행물의 수입업자에 대하여 시정조치 등을 할 것을 요청할 수 있다.	제9조의4

④ 제조담배 관련 부과 세금 및 부담금

	내 용	적요
담배 소비세	지방세법 (납세의무자) ①제조자는 제조장으로부터 반출한 담배에 대하여 담배소비세를 납부할 의무가 있다	제225조

지방 교육세	지방세법 (과세표준과 세율) ①지방교육세는 다음 각호의 과세표준에 해당 세율을 곱하여 계산한 금액을 그 세액으로 한다. 6. 지방세법의 규정에 의하여 납부하여야 할 담배소비세액의 100분의 50	제260조의3
부가가치세	부가가치세법 (과세대상) ①부가가치세는 다음 각호의 거래에 대하여 부과한다. 1. 재화 또는 용역의 공급 (세율) 부가가치세의 세율은 100분의 10으로 한다. (면세) 특수용담배	제1조 제14조 제12조
폐기물 부담금	자원의절약과재활용촉진에관한법률 및 동법 시행령 (폐기물부담금) (1)환경부장관은 폐기물의 발생을 억제하고 자원의 낭비를 막기 위하여 ...(중간생략)... 재활용이 어렵고 폐기물 관리상의 문제를 초래할 가능성이 있는 제품·재료·용기(제16조에 따른 제품·포장재와 생분해성수지제품은 제외한다) 중 대통령령으로 정하는 제품·재료·용기의 제조업자나 수입업자에게 그 폐기물의 처리에 드는 비용을 매년 부과·징수한다. (폐기물부담금 부과대상 및 감면대상 품목) 법 제12조제1항의 규정에 의하여 제조업자 또는 수입업자가 납부하여야 할 폐기물처리에 드는 비용의 부과대상인 제품·재료·용기는 다음 각호와 같다. 5. 담배 (제조업자의 폐기물부담금 산정・부과 등) ② 환경부장관은 제1항에 따라 제출받은 제품 출고 실적에 별표 2의 산출기준을 적용하여 산출된 금액에 제3항에 따른 부담금산정지수를 곱하여 폐기물부담금을 산정한다. ③ 부담금산정지수는 최초의 적용연도를 1로 하고, 그 다음 해부터는 매년 전년도 부담금산정지수에 전년도 물가상승률 등을 고려하여 환경부장관이 고시하는 가격변동지수를 곱한 것으로 한다. 다만, 제10조제1항제3호의 경우에는 부담금산정지수를 1로 한다.	법 제12조 시행령 제10조 시행령 제12조
국민건강 증진기금	국민건강증진법 (국민건강증진부담금의 부과·징수 등) ① 보건복지가족부장관은 제조업자 등이 판매하는 담배사업법 제2조의 규정에 의한 담배중 궐련(지방세법 제232조의 규정에 의하여 담배소비세가 면제되는 것, 동법 제233조의9제1항제1호 및 제2호의 규정에 의하여 담배소비세액이 공제 또는 환급되는 것을 제외한다. 20개비당 354원의 부담금을 부과·징수한다.	제23조

(2) 기타

- 제조담배에 대한 부과세금 및 부담금(궐련 20개비당)

구 분	부과 세금 및 부담금							
부가가치세	공급가액의 10% (단 특수용담배는 면세)							
기타 제세 및 부 담 금	구분	계	담배소비세	지방교육세	*폐기물 부담금	국민건강 증진기금	개별 소비세	**연초생산 안정화기금
	궐 련	2,914.4원	1,007원	443원	24.4원	841원	594원	5원

* 자원의절약과재활용촉진에 관한 법률의 개정('08.01.01 시행)에 따라 폐기물부담금액은 산출기준 금액에 물가상승률이 반영된 부담금산정지수(환경부 고시)를 곱하여 산정됨. 따라서 폐기물부담금 산출기준 금액은 20개비당 24.4원이지만, 부담금산정지수가 해마다 바뀌므로 갑당 납부금액이 해마다 변동됨.

** 연초생산안정화기금은 담배사업법 시행규칙 제19조의2에 의거하여 '15.1.1부터 부과되며 매 3년마다 기획재정부장관은 그 필요성을 검토해야 함.

- 제조담배에 대한 부과세금 및 부담금 변천내용

	부과 세금 및 부담금									

		계	담 배 소비세	교육세	지 방 교육세	공익 사업 부 담 금	폐기물 부담금	국민건강 증진기금	연초생산 안정화기금*	개별 소비세
'89. 1. 1부터 시행	200원 초과	360원	360원							
	200원	40원	40원							
'94. 1. 1부터 시행	200원 초과	480원	460원			20원				
	200원	40원	40원							
'96. 7. 1부터 시행	200원 초과	644원	460원	184원						
	200원	56원	40원	16원						
'96.12.28부터시행	200원 초과	648원	460원	184원			4원			
	200원	56원	40원	16원						
'97. 5. 1부터 시행	200원 초과	650원	460원	184원			4원	2원		
	200원	56원	40원	16원						
'99. 1. 1부터 시행	부가가치세 부과(공급가액의 10%) (단, 200원급 이하 및 특수용담배는 면세)									
'01. 1. 1부터 시행	200원 초과	771원	510원		255원		4원	2원		
	200원	60원	40원		20원					
'02. 2. 1부터 시행	200원 초과	929원	510원		255원		4원	150원	10원	
	200원	60원	40원		20원					
'04.12.30부터시행	200원 초과	1,338원	641원		321원		7원	354원	15원	
	200원	60원	40원		20원					
'06. 7. 1부터 시행	궐련	1,338원	641원		321원		7원	354원	15원	
'07. 12. 1부터 시행	궐련	1,323원	641원		321원		7원	354원		
'15. 1. 1부터 시행	궐련	2,914.4원	1,007원		443원		24.4원	841원	5원	594원

* 연초생산안정화 기금 부과는 2002년 1월 1일부터 시행되었으나, 2007년 12월 1일부터 납부 폐지된 후 '2015년 1월 1일부터 5원씩 재납부
※ 2006년 7월 1일자로 지방세법상 과세특례담배제(200원 이하 담배에 대한 차등율) 폐지

□ 인삼부문

1. 사업의 개요

인삼부문의 연결대상 회사는 (주)한국인삼공사, 길림한정유한공사 등 국내 1개사 및 해외 7개사를 포함 총 8개사입니다. 8개사 중 직전 연도 기준 750억 이상 자산규모는 1개사이며, 인삼부문의 매출과 수익의 대부분이 (주)한국인삼공사에서 발생하고 있습니다.

가. 사업의 개요

(1) 산업의 특성
인삼사업은 규모의 경제가 요구되는 자본집약적인 산업으로서, 원료의 조달까지 6년간의 숙성기간을 필요로 하는 등 자본의 회임기간이 길고 대규모 설비와 전국적인 유통망 구축 및

마케팅비용이 수반되어 진입장벽이 높은 산업이라고 볼 수 있습니다.

(2) 산업의 성장성
건강에 대한 소비자의 관심도 증가 및 기대수명 연장에 따라 웰빙과 친환경을 중요시하는 라이프스타일을 감안할 때 향후 꾸준한 성장세를 유지할 수 있을 것으로 예상됩니다.

(3) 경기변동의 특성 및 계절성
경기의 상승과 하락에 따라 소비자의 구매패턴 등은 상이할 수 있으며, 홍삼 및 건강기능성 식품에 대한 계절적인 요인은 특별히 없습니다.

(4) 국내시장 여건
'정관장' 브랜드를 중심으로 한 유통망 확장으로 수요기반을 공고히 하고 지속적인 신제품 개발 등 고객지향 마케팅 판촉을 시행하고 있으며, 2015년 당기말 현재 총매출의 약 91.1%를 차지하고 있습니다.

(5) 해외시장 여건
주력시장(중화권)을 중심으로 한 마케팅 강화와 일본, 동남아 등 제품중심의 시장을 개척하고 있으며, 현지화 중심의 판촉 및 제품개발로 향후 꾸준한 성장세가 예상됩니다. 2015년 당기말 현재 총매출의 약 8.9%를 차지하고 있습니다.

(6) 시장경쟁력
110년 이상의 전통과 제조 Know-how를 바탕으로 소비자의 신뢰를 우선시하고 있으며, 정관장 브랜드를 활용 전국적인 유통망을 구축하고 있습니다. 6년간의 계약재배를 통하여 청정원료를 안정적으로 수매하고 있으며, 또한 충남부여 소재 연간 8,000톤을 제조할 수 있는 시설을 보유하여 고품질의 제품을 생산하고 있습니다.

(7) 한국인삼공사 조직도

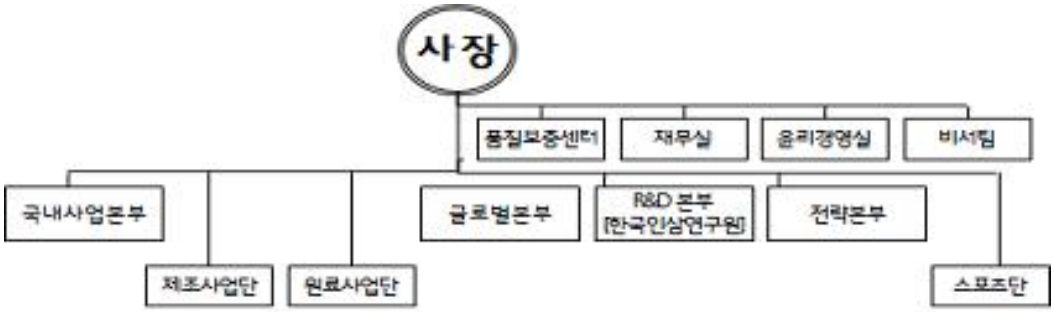

< 2015년 12월말 기준>

2. 주요 제품, 서비스 등

가. 주요 제품 등의 현황

(단위 : 백만원)

사업부문	매출유형	품 목	구체적용도	주요상표등	매출액(비율)
홍삼	제품	홍삼 (뿌리)	농산물 등	천삼, 지삼 등	104,316 (11.3%)
		홍삼 (제품)	건강기능식품 등	홍삼정, 홍삼정환, 홍이장군, 아이패스 등	805,560 (87.8%)
	상품	-	화장품 등	-	6,202 (0.7%)
	기타매출	-	-	-	1,708 (0.2%)
	합계				917,786 (100%)

※ 상기 '상품'은 화장품 및 건강기능식품 등의 매출액이며, '기타매출' 에는 반제품, 부산물, 재료품, 카페매출, 임대매출, 동물건식매출이 포함됨. 부산물은 홍삼제조과정에서 발생하는 홍삼박의 매출액임

3. 주요 원재료에 관한 사항

가. 주요 원재료 등의 현황

(단위 : 백만원)

사업부문	매입유형	품 목	구체적 용도	매입액(비율)	비고(주요매입처)
홍 삼	원재료	수삼	제품제조 등	83,660 (82.5%)	경작인
	포장재	지함상자 등	제품제조 등	9,614 (9.5%)	㈜두선산업 등
	식품첨가물	과당, 저당 등	제품제조 등	3,709 (3.7%)	㈜네오크레마 등
	생약재	백복령, 생강 등	제품제조 등	4,392 (4.3%)	남제천농협 등 (계약재배 제외)
	합 계			101,375 (100%)	

나. 주요 원재료 등의 가격변동추이

(단위 : 원)

품 목	제 16 기 연간	제 15 기 연간	제 14 기 연간

수 삼 (kg)	국 내	41,246	40,574	42,420

※ 통상 매년 수삼 구매는 9~11월에 이루어짐에 따라 4분기에 당기 수삼 구매가격 산출

4. 생산 및 설비에 관한 사항

가. 생산능력, 생산실적, 가동률

당사는 충남 부여에 고려인삼창을 두고 있으며, 2015년 당기말 현재 당사의 대부분 제품을 고려인삼창에서 생산하고 있습니다. 인삼창의 생산에 관한 내용은 다음과 같습니다.

구 분	홍삼뿌리	홍삼제품1 (엑기스, 타브렛류)	홍삼제품2 (파우치, 음료류)	전 체
가동일수(일)	244	356	316	356
총 가동시간	71,922	99,593	35,443	206,958
생산시간	70,441	93,089	30,074	193,605
일평균 가동시간	295	280	112	581
표준작업시간	109,312	185,120	27,808	322,240
생산실적(kg)	179,300	751,474	412,296	1,343,070
가동기계수(대)	56	65	11	132
평균기계가동률(%)	97.9	93.5	84.9	93.5

제조부문은 2006년 12월 건강기능식품 GMP 적용업소 지정, 2012년 6월 HACCP 인증 및 2013년 7월 ISO22000 인증 등 시스템적 관리를 통한 품질안전성 확보에 주력하고 있으며 생산라인의 자동화, 제조방법의 선진화 및 Work Smart 활동 등 구성원들의 끊임없는 개선을 통하여 제조원가 절감 및 생산성 향상으로 제조경쟁력 제고에 적극 노력하고 있습니다.

나. 생산설비의 현황 등

(단위 : 천원)

구분	사업소	소유 형태	소재지	기초 장부가액	당기증감		기말 장부가액
					증가	감소	
토지	전국	자가	서울등	104,580,314	112,309	-	104,692,623
건물	전국	자가	서울등	20,610,177	86,761,803	4,569,261	102,802,719
구축물	전국	자가	서울등	3,342,816	3,602,507	302,093	6,643,230
기계장치	전국	자가	서울등	36,390,808	34,637,239	9,793,425	61,234,622
차량운반구	전국	자가	서울등	658,224	113,313	265,932	505,605
공기구	전국	자가	서울등	3,376,112	2,266,364	1,846,637	3,795,839
비품	전국	자가	서울등	10,461,471	5,184,838	5,798,588	9,847,721
합 계				179,419,922	132,678,373	22,575,936	289,522,359

다. 중요한 시설투자 계획

당사는 매출신장 및 현대화된 INFRA 시설 구축을 위하여 제2공장을 건설하고 있습니다. 제2공장 건설을 통하여 명실상부한 건강기능식품기업으로서의 자리 매김 및 제2의 도약을 기약하고 있습니다.

5. 매출에 관한 사항

가. 매출실적

당사의 매출은 국내부문과 해외부문으로 구분되며 판매되는 제형은 크게 홍삼원형(뿌리)과 홍삼제품 두 가지로 분류됩니다. 국내부문은 전체 매출액에서 약 91.1%, 해외부문은 약 8.9%입니다. 2015년 당기말 현재 매출의 주요내용은 아래와 같습니다.

(단위 : 백만원)

사업부문	매출유형	품목		제17기 연간	제16기 연간	제15기 연간
홍삼	제품	홍삼 (뿌리)	수 출	46,429	52,856	61,239
			내 수	57,887	70,980	60,826
			합 계	104,316	123,836	122,065
		홍삼 (제품)	수 출	35,289	30,624	30,604
			내 수	770,271	653,099	627,853
			합 계	805,560	683,723	658,457
	상품	상품	수 출	-	261	379
			내 수	6,202	3,611	2,166
			합 계	6,202	3,872	2,545
	기타매출	반제품	수 출	-	-	-
			내 수	733	407	472
			합 계	733	407	472
		부산물	수 출	-	-	-
			내 수	88	93	55
			합 계	88	93	55
		재료품	수 출	-	-	-
			내 수	44	90	553
			합 계	44	90	553
		카페매출	수 출	-	-	-
			내 수	46	42	-
			합 계	46	42	-
		임대매출	수 출	-	-	-
			내 수	721	732	651

			합 계	721	732	651
		동물건식 매출	수 출	-	-	-
			내 수	76	-	-
			합 계	76	-	-
합 계			수 출	81,718	83,741	92,222
			내 수	836,068	729,054	692,576
			합 계	917,786	812,795	784,798

※ 상기 '상품'은 화장품 및 건강기능식품 등의 매출액이며, 부산물은 홍삼제조과정에서 발생하는 홍삼박, 생약박 등의 매출액임

□ 국내부문

o 프랜차이즈를 중심으로 백화점, 면세점, 대형마트의 주력유통채널과 홈쇼핑, e-Biz 등의 신유통망을 전국적으로 구축하고 있으며, 2015년 당기말 현재 국내매출에서 주력유통채널이 약 77.2%를 차지하고 있습니다.

□ 해외부문

o 2015년 당기말 현재 해외부문 매출비중은 약 8.9% 수준이며, 점차적으로 신흥시장 개척 등을 통해 매출을 확대해 나갈 계획입니다.

나. 판매경로 및 판매방법 등

(1) 판매경로
당사의 사업장인 충남 부여에서 제조된 홍삼류 제품은 국내 전국 유통망(프랜차이즈, 백화점, 대형마트 등)으로 배송되고 있으며, 해외는 대만법인, 미국법인, 중국법인, 일본법인 등으로의 수출과 기타지역은 수입상을 통한 배송이 이루어지고 있습니다.

(2) 판매방법 및 조건
국내는 유통채널별로 1개월 ~ 3개월 외상거래를 하고 있으며, 가맹점의 경우는 구매카드 방식으로 판매가 이루어지며 가맹점 사업자별로 신용한도 내에서 결제를 할 수 있도록 되어 있습니다. 해외는 매출 후 대금회수 방식으로 판매가 이루어지고 있으며, 대금결제는 30일 ~180일 이내 현금 결제를 하고 있습니다.

(3) 판매전략
o 정관장 브랜드를 기반으로 한 제품 Launching 및 고객중심의 마케팅전략 추진으로 수요저변확대
o 유통채널 확충, 광고 등을 통한 소비자 접점에서의 경쟁적 우위 유지
o 중화권(중국, 대만 등) 마케팅 강화 및 현지화 기반 구축
o 미국, 일본 등 신규시장 확대로 시장 다변화
o 효율적 시장관리를 위한 CRM관리 등 IT System 개선

6. 시장위험과 위험관리

가. 자본위험관리

당사의 자본관리는 계속기업으로서의 존속능력을 유지하고 건전한 자본구조의 유지 및 자본조달비용의 최소화를 통하여 주주이익을 극대화하는 것을 그 목적으로 하고 있습니다. 이사회는 더 많은 차입으로 더 높은 수익률을 얻는 것과 건전한 재무상태간의 균형을 유지하기 위하여 노력하고 있습니다.

당사는 차입금에서 현금및현금성자산 등을 차감한 순부채와 자본을 기준으로 자본을 관리하고 있으며, 전반적인 자본관리 정책은 전기와 동일합니다. 한편, 당기말과 전기말 현재 당사가 관리하고 있는 자본구조 내역은 다음과 같습니다.

(단위 : 천원)

구분	제 17(당)기	제 16(전)기
총차입금	175,553,233	126,741,415
차감:		
- 현금및현금성자산	(3,446,634)	(4,505,020)
순부채(순자산)	172,106,599	122,236,395
자본	1,462,365,136	1,394,455,965
순차입금비율	11,77%	8.77%

나. 금융상품의 위험관리와 공정가치

금융상품과 관련하여 당사는 시장위험, 신용위험 및 유동성위험에 노출되어 있습니다. 당사의 위험관리는 당사의 재무적 성과에 영향을 미치는 잠재적 위험을 식별하여당사가 허용 가능한 수준으로 감소, 제거 및 회피하는 것을 그 목적으로 하고 있습니다. 당사는 전사적인 수준의 위험관리 정책 및 절차를 마련하여 운영하고 있으며, 당사의 재무부문에서 위험관리에 대한 총괄책임을 담당하고 있습니다. 당사의 재무부문은 이사회에서 승인된 위험관리 정책 및 절차에 따라 당사의 영업과 관련한 금융위험을 감시하고 관리하는 역할을 하고 있으며, 금융위험의 성격과 노출정도를 주기적으로 분석하고 있습니다. 또한, 당사의 감사위원회는 위험관리 정책 및 절차의 준수 여부와 위험노출 한도를 지속적으로 검토하고 있습니다. 당사의 전반적인 금융위험 관리전략은 전기와 동일합니다.

(1) 시장위험
시장위험이란 환율, 이자율 및 지분증권의 가격 등 시장가격의 변동으로 인하여 금융상품의 공정가치나 미래현금흐름이 변동할 위험을 의미합니다. 시장가격 관리의 목적은 수익은 최적화하는 반면 수용가능한 한계 이내로 시장위험노출을 관리 및 통제하는 것입니다.

① 환위험
당사는 홍삼제품 수출과 관련하여 외환위험, 특히 주로 미국달러화 및 일본엔화와 관련된 환율변동위험에 노출되어 있습니다. 외환위험은 미래예상거래, 인식된 자산과 부채와 관련하여 발생하고 있습니다. 경영진은 각각의 통화에 대한 외환위험을 관리하도록 하는 정책을 수립하고 있습니다.

당기말과 전기말 현재 기능통화 이외의 외화로 표시된 화폐성자산 및 부채의 장부금액은 다음과 같습니다.

(단위 : 천원)

구 분	제 17(당)기		제 16(전)기	
	화폐성 외화자산	화폐성 외화부채	화폐성 외화자산	화폐성 외화부채
USD	32,699,686	-	65,249,810	-
JPY	2,945,560	-	5,552,935	-
합계	35,645,246	-	70,802,745	-

당기말과 전기말 현재 외화에 대한 원화환율의 10% 변동이 당기손익에 미치는 영향은 다음과 같습니다.

(단위 : 천원)

구 분	당기말		전기말	
	10% 상승시	10% 하락시	10% 상승시	10% 하락시
세전순이익 증가(감소)	3,564,525	(3,564,525)	7,080,275	(7,080,275)

② 가격위험

당사는 매도가능지분상품과 관련하여 시장가격 등의 변동으로 인하여 금융상품의 공정가치나 미래현금흐름이 변동할 기타 가격변동위험에 노출되어 있습니다. 당사의 경영진은 지분상품의 공정가치 또는 미래현금흐름이 변동할 위험을 정기적으로 측정하고 있습니다. 포트폴리오 내에서 중요한 투자자산의 관리는 개별적으로 이루어지고 있으며, 취득과 처분은 당사의 경영진이 승인하고 있습니다.

당기말과 전기말 현재 시장성 있는 지분증권 및 공정가치로 평가한 시장성 없는 지분증권의 공정가치 5% 변동이 포괄손익에 미치는 영향은 다음과 같습니다.

(단위 : 천원)

구 분	제 17(당)기		제 16(전)기	
	5% 상승시	5% 하락시	5% 상승시	5% 하락시
세전포괄손익 증가(감소)	152,389	(152,389)	(51,332)	51,332

③ 이자율위험

당사는 차입금과 관련하여 이자율변동위험에 노출되어 있습니다. 당사의 경영진은 시장이자율의 변동으로 인하여 금융상품의 공정가치 또는 미래현금흐름이 변동할 위험을 정기적으로 측정하여 고정이자율차입금과 변동이자율차입금의 적절한 균형을유지하고 있습니다. 당기말 현재 당사의 이자부부채의 규모를 고려할 때, 이자율 변동이 금융부채의 공정가치 또는 미래현금흐름에 미치는 영향은 중요하지 아니합니다.

(2) 신용위험

당사는 금융상품의 당사자 중 일방이 의무를 이행하지 않아 상대방에게 재무손실을 입힐 신용위험에 노출되어 있습니다. 당사의 경영진은 신용위험을 관리하기 위하여 신용도가 일정 수준 이상인 거래처와 거래하고 있으며, 금융자산의 신용보강을 위한 정책과 절차를 마련하여 운영하고 있습니다. 당사는 신규 거래처와 계약시 공개된 재무정보와 신용평가기관에 의하여 제공된 정보 등을 이용하여 거래처의 신용도를 평가하고 이를 근거로 신용거래한도를 결정하고 있으며, 담보 또는 지급보증을 제공 받고 있습니다. 또한, 당사는 주기적으로 거래처의 신용도를 재평가하여 신용거래한도를 재검토하고 담보수준을 재조정하고 있으며, 회수가 지연되는 금융자산에 대하여는 분기 단위로 회수지연 현황 및 회수대책을 보고하고 있으며 지연사유에 따라 적절한 조치를 취하고 있습니다. 금융자산의 장부금액은 신용위험에 대한 최대노출정도를 표시하고 있습니다. 당기말과 전기말 현재 당사의 신용위험에 대한 최대노출정도는 다음과 같습니다.

(단위 : 천원)

구 분	제 17(당)기	제 16(전)기
매출채권및기타채권	133,458,098	175,105,819
현금및현금성자산(보유현금 제외)	3,446,634	4,505,020
금융보증계약	281,280	-
합 계	137,186,012	179,610,839

(3) 유동성위험

당사는 현금 등 금융자산을 인도하여 결제하는 금융부채와 관련된 의무를 충족하는 데 어려움을 겪게 될 유동성위험에 노출되어 있습니다. 당사의 경영진은 유동성위험을 관리하기 위하여 단기 및 중장기 자금관리계획을 수립하고 현금유출예산과 실제 현금유출액을 지속적으로 분석・검토하여 금융부채와 금융자산의 만기구조를 대응시키고 있습니다. 당사의 경영진은 영업활동현금흐름과 금융자산의 현금유입으로 금융부채를 상환가능하다고 판단하고 있습니다.

당기말과 전기말 현재 금융부채의 잔존계약만기에 따른 만기분석은 다음과 같습니다.

(단위 : 천원)

구 분	장부금액	계약상 현금흐름	잔존계약만기			
			3개월 미만	3개월~1년	1~5년	5년 초과
당기말:						
매입채무및기타채무	53,122,575	53,122,575	52,531,410	-	591,165	
단기차입금	141,040,394	141,466,902	117,783,333	23,683,569	-	
장기차입금	34,512,839	34,512,839	-	-	34,512,839	
금융보증계약	281,280	35,160,000	35,160,000	-	-	
합계	228,957,088	264,262,316	205,474,743	23,683,569	35,104,004	-
전기말:						
매입채무및기타채무	40,800,853	40,800,853	39,989,688	-	811,165	
단기차입금	102,889,168	103,833,252	98,800,959	5,032,293	-	
장기차입금	23,852,246	25,238,291	88,220	269,563	24,880,508	

합계	167,542,267	169,872,396	138,878,867	5,301,856	25,691,673	-

상기 금융부채의 잔존만기별 현금흐름은 할인되지 아니한 명목금액으로서 지급을 요구받을 수 있는 기간 중 가장 이른 일자를 기준으로 작성되었으며, 이자의 현금흐름을 포함하고 있습니다.

(4) 당기말과 전기말 현재 금융상품의 범주별 장부금액은 다음과 같습니다.

(단위 : 천원)

구 분	제 17(당)기	제 16(전)기
금융자산		
매도가능금융자산	24,427,700	22,290,800
대여금및수취채권		
- 매출채권및기타채권	133,458,098	175,105,819
- 현금및현금성자산	3,446,634	4,505,020
대여금및수취채권 소계	136,904,732	179,610,839
금융자산 합계	161,332,432	201,901,639
금용부채		
상각후원가로 측정하는 금융부채		
- 매입채무및기타채무	53,122,575	40,800,853
- 단기차입금	141,040,394	102,889,168
- 장기차입금	34,512,839	23,852,246
- 금융보증부채	281,280	-
상각후원가로 측정하는 금융부채 소계	228,957,088	167,542,267
금융부채 합계	228,957,088	167,542,267

(5) 당기말과 전기말 현재 공정가치로 측정한 금융상품의 수준별 공정가치 측정치는 다음과 같습니다.

(단위 : 천원)

구 분	장부금액	공정가치		
		수준1	수준2	수준3
당기말:				
매도가능금융자산	24,427,700	24,427,700	-	-
전기말:				
매도가능금융자산	22,290,800	22,290,800	-	-

자산이나 부채의 공정가치를 측정하는 경우, 당사는 최대한 시장에서 관측가능한 투입변수를 사용하고 있습니다. 공정가치는 다음과 같이 가치평가기법에 사용된 투입변수에 기초하여 공정가치 서열체계 내에서 분류됩니다.

구분	투입변수
수준 1	측정일에 동일한 자산이나 부채에 대한 접근 가능한 활성시장의 조정되지 않은 공시가격

수준 2	수준 1의 공시가격 이외에 자산이나 부채에 대해 직접적으로 또는 간접적으로 관측가능한 투입변수
수준 3	자산이나 부채에 대한 관측가능하지 않은 투입변수

자산이나 부채의 공정가치를 측정하기 위해 사용되는 여러 투입변수가 공정가치 서열체계 내에서 다른 수준으로 분류되는 경우, 당사는 측정치 전체에 유의적인 공정가치 서열체계에서 가장 낮은 수준의 투입변수와 동일한 수준으로 공정가치 측정치 전체를 분류하고 있으며, 변동이 발생한 보고기간 말에 공정가치 서열체계의 수준간 이동을 인식하고 있습니다. 당기 중 공정가치 서열체계의 수준 간 이동과 수준 3으로 분류되는 공정가치 측정치의 변동내역은 없습니다.

(6) 당기와 전기 중 금융상품의 범주별 순손익은 다음과 같습니다.

① 제 17(당)기

(단위 : 천원)

구 분	매도가능 금융자산	대여금 및 수취채권	상각후원가로 측정하는 금융부채	합계
당기손익:				
– 이자수익	-	631,165	-	631,165
– 배당금수익	83,800	-	-	83,800
– 이자비용	-	-	(1,606,199)	(1,606,199)
– 손상차손	-	(3,009,709)	-	(3,009,709)
합계	83,800	(2,378,544)	(1,606,199)	(3,900,943)
기타포괄손익(법인세 차감전):				
– 공정가치의 변동	2,136,900	-	-	2,136,900

② 제 16(전)기

(단위 : 천원)

구 분	매도가능 금융자산	대여금 및 수취채권	상각후원가로 측정하는 금융부채	합계
당기손익:				
– 이자수익	-	2,038,507	-	2,038,507
– 이자비용	-	-	(1,564,756)	(1,564,756)
– 손상차손환입	-	2,640,213	-	2,640,213
합계	-	4,678,720	(1,564,756)	3,113,964
기타포괄손익(법인세 차감전):				
– 공정가치의 변동	(3,058,700)	-	-	(3,058,700)

7. 연구개발활동

가. 연구개발활동의 개요

o 과학적 연구를 통한 신제품 개발로 국내외 시장 확대 및 매출 기여
o 외부기관 연계 소재발굴, 기초/기반 연구강화, 특정 기능성 제품개발, 안전성 검증 강화
o 미래 성장 동력 확보를 위한 천연물의약품 개발 역량 및 기반 구축

나. 연구개발 담당조직

한국인삼연구원 산하 R&D기획실 / 인삼제품 / 글로벌제품 / 인삼자원 / 표준품질 / 천연물신약연구소를 직제 구성하여 운영 중에 있습니다. R&D기획실에서는 연구원의 전체적인 연구개발 전략수립과 운영을 담당하고, 인삼제품 / 글로벌제품연구소는 제품개발을 수행하고, 인삼자원연구소는 고품질의 청정 원료 확보를 위한 기반연구와 원료의 생산단계별 분석시스템을 구축·확립하여 사용원료 및 제품의 안전성을 담보하고 있으며, 표준품질연구소는 정관장 고려삼의 표준화, 소재개발, 분석연구 등의 업무를 수행하고 있습니다. 또한 천연물신약연구소는 신약탐색팀/효능임상연구팀의 시너지를 기대하며 연구원 전체의 역량강화와 미래를 준비하는 업무를 수행하고 있습니다.

다. 연구개발비용

(단위 : 천원)

구 분	당기	전기
연구개발비용	8,173,546	7,938,218
연구개발비/매출액 비율 [연구개발비용계÷당기매출액]	0.9%	1.0%

라. 연구개발 실적

당사의 연구개발 실적은 아래와 같습니다.
o 품종 차별화 등을 통한 우수체형 청정인삼의 생산량 증대
o 차별적 신제형, 신공정 기술 탑재로 섭취 편의성, 선호도 향상 제품 개발
o 그룹사 신사업 조기정착을 위한 신제품 개발(KGC라이프앤진, 길림한정 등)
o 홍삼의 과학적 효능 자료 구축 및 홍삼제품의 안전성 검증
o 홍삼/생약 표준 재정립 및 미래 글로벌 경쟁력 강화를 위한 기초데이터 축적
o 계약구매 수삼 및 생약의 안전성평가를 통한 청정원료 확보 및 고객 신뢰기반 구축

연도	주요연구과제	기대효과

2015년	- 홍삼의 임상연구 피험자모집 완료 o 장기복용 안전성 및 유효성(암환자 피로도개선) - 특허출원 o 홍삼추출물을 정제/분획한 항산화 화장료조성물 o 항암제 부작용 경감 약학조성물 o 호흡기 염증질환 예방/치료용 조성물(KT&G공동연구) - 홍삼의 국제 표준화 추진 o DIS(4단계) 등록 및 FDIS(5단계) 승인 추진 - 국제 박람회 출품 : 홍삼정, 신제형제품 등 o 에너하임(3월) 및 미국 차박람회(5월)	- 홍삼의 차별적 경쟁력 확보 및 미래 성장동력 발굴 - 홍삼 품질 주도권 확보 및 글로벌 경쟁력 강화 - 홍삼의 국제화를 통한 글로벌 신수요 발굴

2014년	- 인삼 신품종 등록 출원신청 o 선풍 1~2호, 금풍 2호, 선홍	- 원료 품질 향상, 청정원료 확보를 통한 기업 경쟁력 강화
	- 홍삼 기능성 식약처 추가 인정 (고시형) o '갱년기 여성건강에 도움을 줄 수 있음'	- 기능성 확대에 따른 신수요 창출 및 매출 확대
	- 제 11회(2014년) 국제인삼심포지엄 참여	- 정관장 홍삼의 우수성 홍보
	- 산지 병해충 및 태풍피해 최소화 기술지원 시스템 운영	- 지역별 경작피해 최단시간 기술적 해결
2013년	- 홍삼의 국제 표준화 추진 o 홍삼 제조 국제표준(ISO) 제안서 승인	- 홍삼 품질 주도권 확보 및 글로벌 경쟁력 강화
	- 인삼사포닌 참조표준 데이터센터 인증 o 국내외 인삼사포닌 정책결정시 데이터 활용	- 국내외 인/홍삼 선도 기업으로서 위상 공고화
	- 국제 학술 행사 참여 : 세계독성학회, 세계노화학회, 한국식품영양과학회, 생약학회	- 홍삼의 우수성 홍보 및 대내외 연구 네크워크 구축
2012년	- 고려인삼의 원산지/품종 표기 ISO국제표준 상정 - 홍삼오메가 3 및 홍삼 유산균, 뉴트리팩 등 홍삼 제품 다양화 기술 개발 - 토양산도/염류측정 등 인삼 경작자 편의 기술 개발 - 라이프앤진 신제품 24종 개발 완료 - 2012년 계약재배 구매 인삼/생약 안전성 평가	- "항산화" 기능성 표기 가능으로 신제품 개발 및 매출 증대 - 세분화된 고객 니즈 충족 및 매출기여 - 적합 예정지로의 개선 유도 - 그룹사 신사업 지원 - 생약포함 복방제품의 안전성 확보
2011년	- 친환경 방제제 6종 개발 - 온난화 대응 인삼 재배기술 개발 - 2011년도 KOLAS인정 유지 및 2건 추가 인정 - 편의성/고객 Needs 맞춤형 건강기능식품 개발 - 홍삼성분 함유 화장품 개발 (동인비, 랑) - 홍삼 기능성 확대를 위한 국내외 효능연구 강화 - 생약재 지표성분 분석법 개발 - Audit 관리지침 개정 및 협력업체 Audit 강화	- 인삼의 안정적 공급 - 청정 인삼재배 및 제품안전성 확보 - 분석기술 공신력 확보 - 신규시장 창출 및 기존시장 확대 - 홍삼 피부활성 기반 화장품시장 개척 - 국내외 홍삼시장 매출성장 극대화 - 품질 표준화를 통한 제품의 질향상 - 생산결함 및 품질클레임 방지

8. 경영상의 주요 계약

가. 국내 원재료 계약 현황

(1) 2015년 당기말 현재 수삼경작 계약 현황

구 분	경작인수(명)	개소	면적(ha)

수삼경작 계약현황	8,785	8,593	5,152

※ 위탁 계약생산 및 금년도 계약면적 포함

9. 그 밖에 투자의사결정에 필요한 사항

가. 지적재산권 보유 현황

당사가 영위하는 사업과 관련하여 특허법에 근거한 149건의 특허권과, 실용신안법에근거한 6건의 실용실안권, 상표법에 근거한 1,452건의 상표권, 디자인보호법에 근거한 209건의 디자인권을 취득하여 보유하고 있습니다. 또한 당사는 해외시장 개척과 관련하여 미국, 일본, 중국 등 38개국에 648건의 상표권을 취득하여 보유하고 있으며, 미국, 중국 등 6개국에 13건의 디자인권을 취득하여 보유하고 있습니다.

2015년 4분기에 신규로 취득한 지적재산권의 내역은 아래와 같습니다.

구 분		주요내용	근거법령	비 고
특허권	국내	10-1562102 외 2건	특허법	-
	해외	-	-	-
상표권	국내	401-1157998 외 27건	상표법	-
	해외	-	-	-
디자인권	국내	-	디자인보호법	-
	해외	-	-	-

나. 법률·규정 등에 의한 규제사항

(1) 관계법령 또는 정부의 규제 등

① 인삼산업법

	내 용	적요

인삼제조	(1)①인삼류제조를 업(業)으로 하려는 자는 농림축산식품부령으로 정하는 바에 따라 제조장(製造場)을 관할하는 시장(특별자치도지사를 포함한다. 이하 같다), 군수 또는 자치구의 구청장(이하 "시장·군수"라 한다)에게 신고하여야 한다. 다만, 인삼경작자가 자기가 생산한 수삼을 원료로 하여 자가제조(自家製造)한 홍삼, 태극삼, 백삼 또는 그 밖의 인삼을 수출 또는 도매의 목적으로 수집하는 자(이하 "수집자"라 한다)에게 판매하는 경우에는 신고하지 아니할 수 있다. ②제1항에 따라 홍삼, 태극삼 또는 그 밖의 인삼의 제조업 신고를 하려는 자는 농림축산식품부령으로 정하는 시설기준을 갖추어야 한다 ③제1항에 따라 신고를 한 자(이하 "인삼류제조업자"라 한다)는 그 신고사항중 시설의 임대 등 대통령령으로 정하는 중요사항을 변경하였을 때 또는 그 영업을 휴업 하거나 휴업한 영업을 재개하였을 때에는 그 사유가 발생한 날부터 20일 이내에 시장·군수에게 신고하여야 한다. ④인삼류제조업자는 인삼류를 제조하고 남은 부산물을 원료로 하여 인삼제품류 중 대통령령으로 정하는 품목을 제조·가공하려는 경우에는 시장·군수에게 신고할 수 있다. 이 경우 「식품위생법」 제37조에 따른 식품의 제조・가공에 관한 영업의 신고를 한 것으로 본다. ⑤제4항에 따른 신고를 하려는 인삼류제조업자는 「식품위생법」 제36조제1항제1호에 따른 시설기준에 적합한 시설을 갖추어야 한다 ⑥시장・군수는 제4항에 따른 신고를 받았을 때에는 지체없이 「식품위생법」 제37조에 따른 식품의 제조・가공에 관한 영업신고의 소관 행정기관의 장에게 그 내용을 통보하여야 한다.	제12조
인삼 제조기준	(2)①인삼류를 제조하는 자는 홍삼·태극삼·백삼 또는 그밖의 인삼을 연근별로 구분하여 제조하고 해당 제품이나 그 용기·포장 등에 해당 연근 및 원산지를 표시하여야 한다. 이 경우 원산지의 표시방법 및 판정기준 등에 필요한 사항은 대통령령으로 정한다. ②인삼류를 제조하는 자는 농림축산식품부령으로 정하는 제조기준을 준수하여야 한다. ③농림축산식품부장관은 인삼류의 안전성 확보 및 소비자 보호를 위하여 국립농산물검사기관의 장 또는 제17조제1항에 따른 인삼류검사기관의 장으로 하여금 인삼류를 제조하는 자에게 제1항 및 제2항의 규정 준수에 관한 자료를 제출·보고하게 하거나 관계 직원을 제조업소에 출입시켜 제1항 및 제2항의 규정을 준수하는지를 확인하게 할 수 있다. ④제3항의 경우 관계직원은 그 권한을 표시하는 증표를 지니고 이를 관계인에게 보여주어야 한다.	제15조

② 건강기능식품에 관한 법률

	내 용	적요

영업의 종류 및 시설기준	(1)①다음 각 호의 어느 하나에 해당하는 영업을 하려는 자는 총리령으로 정하는 기준에 맞는 시설을 갖추어야 한다. 1. 건강기능식품제조업 2. 삭제 <2015.2.3> 3. 건강기능식품판매업 ②제1항에 따른 영업의 세부 종류와 그 범위는 대통령령으로 정한다.	제4조
영업허가	(2)제4조제1항제1호에 따른 건강기능식품제조업을 하려는 자는 총리령으로 정하는 바에 따라 영업소별로 제4조에 따른 시설을 갖추고 식품의약품안전처장의 허가를 받아야 한다. 대통령령으로 정하는 사항을 변경하려는 경우에도 또한 같다	제5조
영업신고	(3)①제4조제1항제2호에 따른 건강기능식품수입업을 하려는 자는 총리령으로 정하는 바에 따라 영업소별로 제4조에 따른 시설을 갖추고 영업소의 소재지를 관할하는 특별자치시장·특별자치도지사·시장·군수·구청장(자치구의 구청장을 말한다. 이하 같다)에게 신고하여야 한다. ②제4조제1항제3호에 따른 건강기능식품판매업을 하려는 자는 총리령으로 정하는 바에 따라 영업소별로 제4조에 따른 시설을 갖추고 영업소의 소재지를 관할하는 특별자치시장·특별자치도지사·시장·군수·구청장에게 신고하여야 한다. 다만, 「약사법」 제20조에 따라 개설등록한 약국에서 건강기능식품을 판매하는 경우에는 그러하지 아니하다. ③제1항과 제2항에 따라 신고를 한 자가 그 영업을 폐업하거나 총리령으로 정하는 사항을 변경하려는 경우에는 특별자치시장·특별자치도지사·시장·군수·구청장에게 신고하여야 한다. ④제1항부터 제3항까지의 규정에 따른 영업의 신고 및 변경신고의 절차 등에 관하여 필요한 사항은 총리령으로 정한다.	제6조
품목제조 신고	(4)제5조제1항에 따라 건강기능식품제조업의 허가를 받은 자가 건강기능식품을 제조하려는 경우에는 그 품목의 제조방법 설명서 등 총리령으로 정하는 사항을 식품 의약품안전처장에게 신고하여야 한다. 신고한 사항 중 총리령으로 정하는 사항을 변경하려는 경우에도 또한 같다.	제7조
영업자 준수사항	(5)①영업자는 건강기능식품의 안전성 확보 및 품질관리와 유통질서유지 및 국민보건의 증진을 위하여 다음 각 호의 사항을 준수하여야 한다. 1. 제조시설과 제품(원재료를 포함한다)을 보건위생상 위해가 없고 안전성이 확보되도록 관리할 것 2. 유통기한이 지난 제품을 판매하거나 판매할 목적으로 진열·보관하거나 건강 기능식품 제조에 사용하지 말 것 3. 부패·변질되거나 폐기된 제품 또는 유통기한이 지난 제품을 정당한 사유가 없으면 교환하여 줄 것 4. 판매사례품이나 경품을 제공하는 등 사행심을 조장하여 제품을 판매하는 행위를 하지 말 것 5. 그 밖에 제1호부터 제4호까지에 준하는 사항으로서 건강기능식품의 안전성 확보 및 품질관리와 국민보건위생의 증진을 위하여 필요하다고 인정하여 총리령으로 정하는 사항 ②건강기능식품제조업자는 총리령으로 정하는 바에 따라 식품의약품안전처장에게 생산 실적 등을 보고하여야 한다.	제10조

기타 (기준, 광고 등)	(1)①건강기능식품의 기능성에 대한 표시·광고를 하려는 자는 식품의약품안전처장이 정한 건강기능식품 표시·광고 심의의 기준, 방법 및 절차에 따라 심의를 받아야 한다. ②식품의약품안전처장은 제1항에 따른 건강기능식품의 기능성에 대한 표시·광고심의에 관한 업무를 제28조에 따라 설립된 단체에 위탁할 수 있다. ③제2항에 따른 기능성에 대한 표시·광고 심의 업무를 위탁받은 자(이하 이 조에서 "심의기관"이라 한다)는 건강기능식품의 기능성 표시·광고 심의위원회를 설치·운영하여야 한다. ④제3항에 따른 심의위원회의 위원은 다음 각 호의 사람 중에서 식품의약품안전처장의 승인을 받아 심의기관의 장이 위촉한다. 이 경우 산업계에 소속된 사람은 3분의 1 미만으로 하여야 한다. 1. 건강기능식품 및 광고에 관한 학식과 경험이 풍부한 사람 2. 건강기능식품 관련 단체의 장이 추천한 사람 3. 시민단체(「비영리민간단체지원법」 제2조에 따른 비영리민간단체를 말한다)의 장이 추천한 사람 4. 건강기능식품 관련 학회 또는 대학의 장이 추천한 사람 ⑤ 제3항에 따른 심의위원회 위원의 수, 임기, 그 밖의 운영 등에 필요한 사항은 총리령으로 정한다.	제16조
	(2)①제16조제1항에 따른 심의결과에 대하여 이의가 있는 자는 심의결과를 통지받은 날부터 1개월 이내에 식품의약품안전처장에게 이의를 제기할 수 있다. ②식품의약품안전처장은 제1항에 따른 이의신청을 받았을 때에는 제27조제1항에 따른 건강기능식품 심의위원회에 자문하여 이를 심사하고 그 결과를 신청인에게 알려야 한다. ③제1항과 제2항에 따른 이의신청의 방법, 절차 및 운영 등에 관하여 필요한 사항은 식품의약품안전처장이 정한다	제16조의2
	(3)①건강기능식품의 용기·포장에는 다음 각 호의 사항을 표시하여야한다. 1. 건강기능식품이라는 문자 또는 건강기능식품임을 나타내는 도형 2. 기능성분 또는 영양소 및 그 영양권장량에 대한 비율(영양권장량이 설정된 것만 해당한다) 3. 섭취량 및 섭취방법, 섭취 시 주의사항 4. 유통기한 및 보관방법 5. 질병의 예방 및 치료를 위한 의약품이 아니라는 내용의 표현 6. 그 밖에 식품의약품안전처장이 정하는 사항 ②제1항에 따른 표시방법 등에 관하여 필요한 사항은 식품의약품안전처장이 정하여 고시한다.	제17조
	(4)①누구든지 건강기능식품의 명칭, 원재료, 제조방법, 영양소, 성분, 사용방법, 품질 및 건강기능식품 이력추적관리 등에 관하여 다음 각호에 해당하는 허위·과대·비방의 표시·광고를 하여서는 아니 된다. 1. 질병의 예방 및 치료에 효능·효과가 있거나 의약품으로 오인·혼동할 우려가 있는 내용의 표시·광고 2. 사실과 다르거나 과장된 표시·광고 3. 소비자를 기만하거나 오인·혼동시킬 우려가 있는 표시·광고 4. 의약품의 용도로만 사용되는 명칭(한약의 처방명을 포함한다)의 표시·광고 5. 다른 업체 또는 그 업체의 제품을 비방하는 표시·광고 6. 제16조제1항에 따라 심의를 받지 아니하거나 심의받은 내용과 다른 내용의 표시·광고 ②제1항에 따른 허위·과대·비방의 표시·광고의 범위 등에 관하여 필요한 사항은 총리령으로 정한다.	제18조

□ 기타부문

기타부문(제약 및 화장품 사업 등)의 연결대상 회사는 영진약품공업(주), 소망화장품(주) 등 국내 6개사 및 해외 1개사를 포함 총 7개사입니다. 7개사 중 직전 연도 기준 750억 이상 자산규모는 2개사이며, 기타부문의 매출과 수익의 대부분이 영진약품공업(주) 및 소망화장품(주)에서 발생하고 있습니다.

<제약 사업>

1. 사업의 개요

가. 업계의 현황

1) 제약산업의 특성
기본적으로 제약산업은 국민의 '건강' 및 '삶의 질'향상을 위해서 없어서는 안될 21세기형 핵심 산업입니다. 또한 내수시장에 중점을 둔 제약업종의 경우 외부요인에 의해 영향을 받는 정도가 크지 않습니다. 그럼에도 불구하고 신약개발 시 광범위한 분야의 관련지식과 복합적인 기술토대 위에 막대한 비용과 시간투여로 주요 여타 산업군에 비해 신규 진입이 어려우며, 국민건강과 동떨어질 수 없는 밀접한 산업이기 때문에 의약품의 품질유지, 수량확보, 적정가격 유지를 위해서 행정・법적인 규제관리가 이루어지는 산업입니다.

2) 제약산업의 정부정책 및 인구구조 변화에 따른 영업환경 분석
제약산업에 대한 정부 정책은 보험약가 인하 정책의 지속과 저가 및 제네릭 의약품을 처방하도록 유도하고 저가구매인센티브제의 도입과 리베이트쌍벌제의 시행으로 약제비를 절감하고 제약기업의 R&D를 활성화하는데 초점이 맞춰지는등 제약영업환경에 많은 변화가 있습니다. 이처럼 제약산업은 현재 많은 시련과 도전을 받고 있는 상황으로 시장환경변화에 맞는 전략수립이 필요한 시기입니다.
국내 제약산업은 인구 고령화에 따른 만성질환 및 QOL 의약품 수요의 증가와 특허만료에 따른 제네릭의약품 시장의 성장, 정부의 중증 질환에 대한 급여 확대, 블록버스터 품목의 집중 마케팅 등으로 정책적 악재가 극복되어 매출증가 및 수익성 개선이 지속되고 있습니다.

3) 경쟁요소
신약개발은 차별화된 R&D 경쟁력 및 고도의 기술개발을 위해 10~15년의 오랜 기간과 대규모 투자를 필요로 합니다. 신약의 성공확률이 낮아 오리지날 의약품에서 강점을 가진 다국적 제약사들이 대부분 강세를 나타내고 있습니다. 한편, 국내의 거대기업들도 원료의약품, 신약개발 및 바이오의약품 등에 진출하여 투자를 계속하고 있어 의약품시장의 경쟁은 더욱 치열한 상황입니다
최근 국내 제약사들도 지속적인 R&D 투자의 결실로 다국적 제약사와 기술이전 계약 등 신약개발에 대한 모멘텀이 활발하게 이루어지고 있어 향후 R&D 투자에 따른 국내 제약사들간의 R&D투자 확대로 한층 경쟁이 격화될 것입니다.

4) 자원조달의 특성
해당의약품의 물질특허 및 PMS제도 등으로 인해 특정 원료의 독과점 현상이 존재하며, 원료의약품의 수입의존도가 높아 환율에 따른 수익성 변동요인으로 작용하고 있습니다.

5) 관계법령 및 정부지원 및 규제
① 관계법령 : 약사법, KGMP(우수의약품 제조기준), 향정신성의약품관리법, 마약법, KGSP(우수의약품 유통관리기준) 등
② 정부지원 : 신약개발 연구지원, 선도기술 개발사업(G7프로젝트) 등
③ 정부규제 : 약제비 적정화 방안에 따른 규제 (약가연동제 시행, 최저실거래가제약가재평가 등), 허가규제요인(소포장 및 안전용기 의무화, DMF 제도, 생동성시험 강화 조치 등) 리베이트 쌍벌제의 도입 등

나. 회사의 현황

1) 영업개황
국내 제약시장은 2012년 시행된 일괄약가인하제도를 시작으로 리베이트투아웃제, 그리고 최근의 메르스 사태에 이르기까지 정부의 정책 및 영업환경이 급격히 변화되고 있습니다. 회사는 업종경쟁이 심한 국내 제약 영업환경의 어려움을 극복하기 위해 수출강화전략으로 일본시장을 선두로 해외시장 개척에 매진하고 있으며, 현재 영위하고 있는 CMO사업 외에 ODM사업으로 수출 사업영역을 확대하고 있습니다. 2015년 말 매출액 대비 수출비중은 약 43%로 수준이며, 수출비중을 더욱 확대하여 글로벌 제약회사로 도약하기 위한 초석을 다질 것입니다.
또한 R&D 투자에 대한 차별성으로 천연물신약인 YPL-001(COPD 치료제)이 미국FDA 임상1상을 완료해 현재 미국FDA 임상2a를 진행 중에 있습니다. 기존 COPD 치료제 시장에 없는 First in Class 기전을 바탕으로 회사의 핵심 R&D역량을 집중하고 있으며 이외에도 개량신약 및 바이오의약품 등의 R&D에 집중 투자하고 있습니다. 향후 매출대비 R&D 투자비율을 10% 이상까지 확대하는 것을 목표로 타 경쟁사들과의 차별성으로 글로벌제약회사가 되기 위해 노력하고 있습니다.

□ 제품과 용역에 대한 정보

(단위: 천원)

구분	제 54(당) 기	제 53(전) 기
상품매출	21,398,921	19,301,600
제품매출	127,580,383	131,356,962
반제품매출	9,507,312	8,389,238
원재료매출	10,013,756	7,454,240
용역매출	1,702,939	1,067,361
합계	170,203,311	167,569,401

□ 지역별 매출현황

(단위: 천원)

구분	제 54(당) 기	제 53(전) 기
국내 매출	118,452,118	104,701,770
해외 매출	51,751,193	62,867,631
일본	48,870,764	57,703,267
중국	1,952,526	4,599,280
기타	927,903	565,084
합계	170,203,311	167,569,401

□포괄손익계산서

(단위 : 원)

과목	제 54(당) 기	제 53(전) 기
매출	170,203,311,314	167,569,401,350
매출원가	105,381,544,080	106,390,479,960
매출총이익	64,821,767,234	61,178,921,390
판매비와관리비	59,773,927,430	54,202,432,231
영업이익	5,047,839,804	6,976,489,159
기타수익	1,723,348,283	1,745,667,370
기타비용	1,425,914,162	1,684,901,938
금융수익	77,805,119	100,444,863
금융원가	872,240,540	675,210,296
순금융원가	-794,435,421	-574,765,433
법인세비용차감전순이익	4,550,838,504	6,462,489,158
법인세비용	1,164,514,171	5,553,397,208
당기순이익(손실)	3,386,324,333	909,091,950
순확정급여부채의 재측정요소	-3,751,291,730	-2,565,483,040
총포괄이익(손실)	-364,967,397	-1,656,391,090
기본및희석주당이익(손실)	19	5

2) 업계 매출액 현황

(단위 : 억원)

회사명	2014년	2013년	2012년
유한양행	10,082	9,316	7,628
녹십자	8,543	7,938	7,156
대웅제약	7,272	6,749	6,646
한미약품	5,820	5,628	5,438
보령제약	3,595	3,273	3,121
동국제약	2,228	2,108	1,803
대원제약	1,783	1,544	1,340
영진약품	1,676	1,566	1,377
안국약품	1,642	1,391	1,310
부광약품	1,413	1,308	1,475

※ 12월 결산 국내 제약사기준 금감원 공시사이트 참조
※ 주요 제약업체의 별도 손익계산서상의 매출액임

3) 시장의 특성

2010년 이후 국내 제약시장은 점차 성장률이 둔화되는 흐름 속에 2012년은 일괄약가인하 정책이라는 큰 충격으로 낮은 성장률을 기록했습니다. 국내 제약사들은 둔화된 성장흐름을 되돌리고자 약가인하의 영향을 받지 않는 수출규모를 꾸준히 늘려 전체 규모는 상당히 증가하였습니다. 특히 상위 제약사들은 라이센스인 강화, 경쟁력 있는 상품의약품 도입 및 공동마케팅 추진 등 적극적인 영업정책으로 성장률을 기존수준 이상으로 회복하였습니다. 최근 R&D투자를 지속해온 제약 바이오업체들을 중심으로 해외 글로벌 제약사들과의 대규모 기술이전 계약 등의 체결이 이루어지고 있으며 시장 및 정부차원의 제약 바이오 산업에 대한 향후 투자는 지속적으로 증가할 것으로 기대하고 있습니다.
정부는 향후 혁신형 제약기업의 선정 및 우대정책 시행, 제약 연구개발 지원펀드 조성 등 지원 정책으로 R&D투자에 대한 세제혜택 지원뿐만 아니라 전폭적인 정책 지원이 이루어질 것으로 예상됩니다. 이에 많은 제약 바이오 업체들이 과거 어느 때보다 많은 R&D 및 시설투자 등을 할 것으로 판단되며 향후 국가 주요 산업으로 성장할 것으로 예상되어집니다.

(4) 신규사업 등의 내용 및 전망
- 해당사항 없음

(5) 조직도

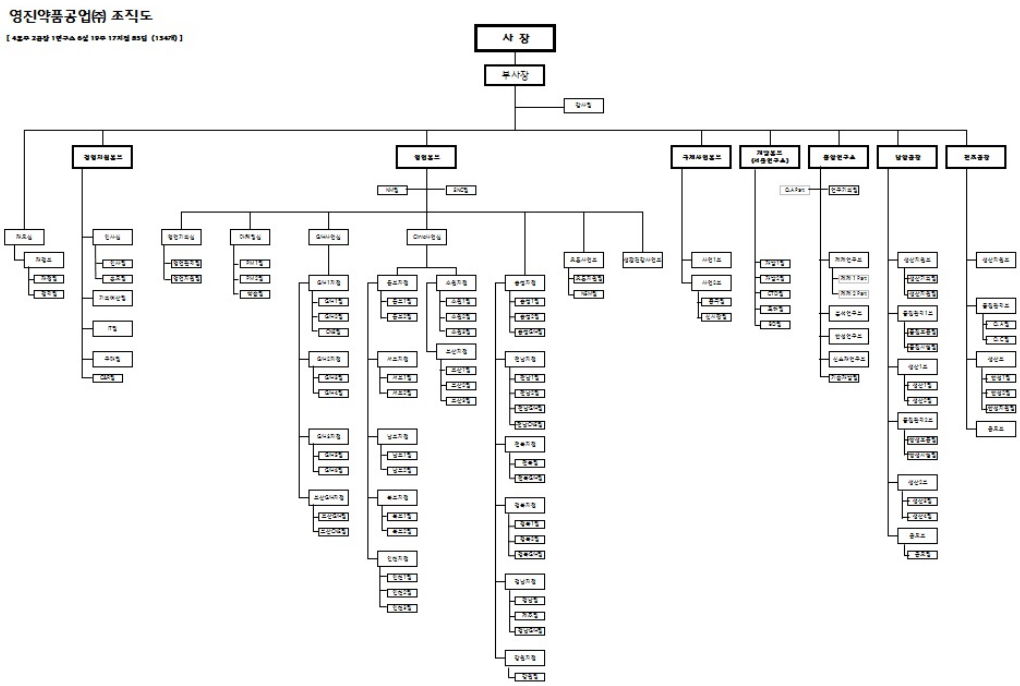

2. 주요 제품 및 원재료 현황

가. 주요 제품 등의 현황

(단위 : 백만원,%)

사업 부문	매출 유형	품 목	구체적용도	주요상표등	제54기 매출액(비율)	
내수	제품	수액제	단백아미노산,영양공급	인트라푸신,누트리푸신 헤리아푸신,에가푸신 등	3,459	2.03%
		항생제	항생제	크라모넥스,세파클러 세프타지딤,세로파질등	17,723	10.41%
		호흡기관용제	호흡기관용	콜민A,아이비투 시럽, 영카민 시럽 등	4,566	2.68%
		순환기관	고혈압 및 뇌기능개선	코디핀,프라스탄, 오파스트,칸살탄 등	23,134	13.59%
		정신신경	정신분열 및 신경안정	하이셉트, 로도핀, 콜리날, 영프로마 등	10,458	6.15%
		드링크류	자양강장제	구론산바몬드,제스, 비엔비타 등	2,110	1.24%
		경장영양제	경장영양제	하모닐란액	13,333	7.83%
		기타	영양제 및 면역증강 등	데노간, 푸라콩, 진셀몬큐텐정, 판프라졸 등	29,503	17.33%
	특판	가공품	항생제원료 등	7-ANCA 외	11,970	7.03%
수출	완제 및 원료		항생제, 합성 원료 외	세프카펜, 세프디토렌, 세포티암 등	53,947	31.71%
합 계					170,203	100.0%

나. 주요 제품 등의 가격변동추이

(단위 : 원)

품 목	제54기	제53기	제52기
데노간주	13,909	13,909	13,909
코디핀 4mg 100T	34,182	34,182	34,182
하이셉트정 5mg	52,064	56,182	56,182
콜리날연질캡슐	39,682	42,791	42,791
오파스트 정	24,589	24,589	24,589

1) 산출기준

- 데노간주 : 10 바이알 출하가 기준(부가세 별도)
- 코디핀 4mg 100T : 100 정당 출하가 기준(부가세 별도)
- 하이셉트정 5mg : 30 정당 출하가 기준(부가세 별도)
- 콜리날연질캡슐 : 90캡슐당 출하가 기준(부가세 별도)
- 오파스트 정 : 84정당 출하가 기준(부가세 별도)

2) 주요 가격변동원인

원가 및 보험가 변동에 따른 변동에 요인합니다.

다. 주요 원재료 등의 현황

(단위 : 백만원, %)

사업부문	매입유형	품 목	구체적용도	매입액	비율	비고
약 품 및 원 료	원재료	1. 7-ANCA	세프티족심	1,129	1.7	-
		2. QACA	세프타지딤	4,012	6.1	-
		3. Cefditoren pivoxil (S/W)	세프디토렌	8,812	13.3	-
		4. Imipenem	이미페넴	1,575	2.4	-
		5. Cefpirom	세프피롬	200	0.3	-
		6. 기타		46,483	70.3	-
		소 계		62,212	94.1	-
	보조재료	1. VIAL	수출용	451	0.7	-
		2. 기타		3,454	5.2	-
		소 계		3,905	5.9	-
합 계			-	66,117	100.0	-

라. 주요 원재료 등의 가격변동추이

(단위 : Kg당)

품 목	제54기	제53기	제52기
1. Cefditoren pivoxil (S/W)	JPY 194,000	JPY 194,000	JPY 238,000
2. HACA	EUR 134.75	EUR 130.95	EUR 135
3. 7-ANCA	USD 405	USD 425	USD 415
4. Zotepine	JPY 144,000	JPY 144,000	JPY 144,000

1) 산출기준
당사가 원재료를 최종 구입하는 일자의 가격 기준으로 표시 하였습니다.
2) 주요 가격변동원인
국제 환율차 및 원자재 가격변동 외 여러발생 요인들이 있습니다.

3. 생산 및 설비에 관한 사항

가. 생산능력 및 생산능력의 산출근거

1) 생산능력

(단위 : 천개,억원,톤)

사업부문	품 목	사업소	제54기		제53기		제52기	
			수량	금액	수량	금액	수량	금액
약품	수액제	남양	2,666	536	2,666	536	2,666	536
	앰플제		17,640	270	17,640	270	17,640	270
	분말주사제		6,300	326	6,300	326	6,300	326
	정제		403,200	444	403,200	444	403,200	444
	캡슐제		252,000	277	252,000	277	252,000	277
	세립제		-	-	-	-	-	-
	소 계		-	1,853	-	1,853	-	1,853
원료	합성원료	전주	318	881	274	663	274	663
	소 계		318	881	274	663	274	663

2) 생산능력의 산출근거
가) 산출방법 등
① 산출기준 : 기계의 이론적 능력 X 월별 평균 가동일수 X 12개월
② 산출방법은 ①항목의 산출기준을 적용하였습니다.

나) 평균가동시간은 하단의 "당해사업년도 가동율"을 참고하여 주시기 바랍니다.

나. 생산실적 및 가동률

1) 생산실적

(단위 : 백만원)

제 품 명	약 효 군	생산실적		
		제 54기	제 53기	제 52 기
메이세린	항생제	1,869	1,860	2,666
코 디 핀	순환기계	3,996	3,892	4,080
프라스탄	순환기계	3,115	2,467	3,085
크라모넥스	항생제	6,025	5,448	5,141
세프카펜	항생제원료	15,454	14,478	20,464
영진구론산	드링크	-	-	1,726
기타(원료 등)	수액제, 원료	137,882	135,094	132,084
합 계		168,341	163,239	169,246

2) 당기의 가동률

(단위 : 시간, %)

사업소(사업부문)	당기 가동가능시간	당기 실제가동시간	평균가동률
남양공장(인력)	107,752	93,467	87%

전주공장(인력)	40,080	37,115	93%

* 인력가동율 : 1일(8시간/1인) 기준

다. 생산설비의 현황 등

1) 생산설비의 현황

[자산항목 : 토지] (단위 : 백만원)

사업소	소유형태	소재지	구분(㎡)	기초 장부가액	당기증감 증가	당기증감 감소	당기말 잔액	감가상각 누계액	감액손실 누계액	당기말 미상각잔액	비 고
생산 부문	자가	화성시	31,433.00	8,912	-	50	8,862	-	-	8,862	-
	자가	평택시	28,220.00	21,165	-	-	21,165	-	-	21,165	-
	자가	완주군	31,267.20	2,564	-	-	2,564	-	-	2,564	-
	소 계			32,641	-	50	32,591	-	-	32,591	-
관리 부문	자가	대전시	861.50	948	-	-	948	-	-	948	-
	자가	부산시	1,050.00	1,050	-	-	1,050	-	-	1,050	-
	소 계			1,998	-	-	1,998	-	-	1,998	-
합 계				34,639	-	50	34,589	-	-	34,589	-

[자산항목 :건물] (단위 :백만원)

사업소	소유형태	소재지	구분(㎡)	기초 장부가액	당기증감 증가	당기증감 감소	당기말 잔액	감가상각 누계액	감액손실 누계액	당기말 미상각잔액	비 고
생산 부문	자가	화성시	14,749.96	13,504	-	-	13,504	2,967	-	10,537	-
	자가	평택시	5,193.70	2,649	-	-	2,649	1,562	1,088	-	-
	자가	완주군	11,113.67	6,727	4,999	-	11,726	1,057	-	10,669	-
	소 계			22,880	4,999	-	27,879	5,586	1,088	21,206	-
관리 부문	자가	대전시	781.85	121	-	-	121	46	-	75	-
	자가	부산시	1,133.40	146	-	-	146	52	-	94	-
	소 계			267	-	-	267	98	-	169	-
합 계				23,147	4,999	-	28,146	5,684	1,088	21,375	-

[자산항목 : 구축물] (단위 : 백만원)

사업소	소유형태	소재지	구분	기초 장부가액	당기증감 증가	당기증감 감소	당기말 잔액	감가상각 누계액	감액손실 누계액	당기말 미상각잔액	비 고
생산 부문	자가	화성시	폐수처리장외	2,861	83	-	2,944	1,919	-	1,025	-
	자가	평택시	수전설비외	1,705	-	-	1,705	1,356	349	-	-
	자가	완주군	수전설비외	2,357	3,418	-	5,775	940	-	4,835	-
	자가	광교	인테리어 외	575	-	-	575	166	-	409	-
	소 계			7,498	3,501	-	10,999	4,381	349	6,269	-
관리 부문	자가	서울시	인테리어 외	214	-	-	214	168	-	46	-
	소 계			214	-	-	214	168	-	46	-
합 계				7,712	3,501	-	11,213	4,549	349	6,315	-

[자산항목 : 기계장치] (단위 : 백만원)

사업소	소유형태	소재지	구분	기초 장부가액	당기증감		당기말 잔액	감가상각 누계액	감액손실 누계액	당기말 미상각잔액	비 고
					증가	감소					
생산 부문	자가	화성시	-	21,908	1,427	297	23,038	16,269	-	6,769	-
	자가	완주군	-	25,306	8,158	-	33,464	16,340	500	16,624	-
	자가	광교	-	5,653	756	-	6,409	4,301	-	2,108	-
합 계				52,867	10,341	297	62,911	36,910	500	25,501	-

[자산항목 : 기구비품] (단위 : 백만원)

사업소	소유형태	소재지	구분	기초 장부가액	당기증감		당기말 잔액	감가상각 누계액	감액손실 누계액	당기말 미상각잔액	비 고
					증가	감소					
생산 부문	자가	화성시	-	1,401	105	-	1,506	1,014	-	492	-
	자가	완주군	-	174	146	-	320	138	-	182	-
	자가	광교	-	154	9	-	163	103	-	60	-
	소 계			1,729	260	-	1,989	1,255	-	734	-
관리 부문	자가	서울시	-	796	21	-	817	668	-	149	-
	소 계			796	21	-	817	668	-	149	-
합 계				2,525	281	-	2,806	1,923	-	883	-

[자산항목 : 차량운반구] (단위 : 백만원)

사업소	소유형태	소재지	구분	기초 장부가액	당기증감		당기말 잔액	감가상각 누계액	감액손실 누계액	당기말 미상각잔액	비 고
					증가	감소					
생산부문	자가	완주군	-	266	-	-	266	266	-	-	-
관리부문	자가	서울시	-	682	-	16	666	666	-	-	-
합 계				948	-	16	932	932	-	-	-

2) 설비의 신설・매입 계획 등

가) 진행중인 투자

(단위 :억원)

사업 부문	투자 기간	투자대상 자산	투자효과	총투자액	전기 투자액	당기 투자액	비고
-	-	-	-	-	-	-	-
		-		-	-	-	
	-			-	-	-	

나) 향후 투자계획

(단위 : 억원)

사업 부문	계획 명칭	제55기 투자액		연도별 예상투자액		투자효과	비고
		자산형태	금 액	제56기	제57기		
본 사 영업부	-	토지	15	-	-	-	-
		기구비품	2	2	2		

		전산소프트	3	5	5		
		기 타	1	1	1		
	소 계		21	8	8		
남양 공장	시설보완	토지	-	-	-	-	-
		건축구축물	44	20	20		
		기계 장치	28	65	65		
		기구 비품	1	6	6		
	소 계		73	91	91		
전주 공장	일반제공장 증축 및 시설보완	토 지	-	-	-	-	-
		건축구축물	3	-	-		
		기계 장치	9	15	15		
		차량운반구	1	-	-		
		기구 비품	-	6	6		
	소 계		13	21	21		
연구소	-	개발비	2	15	15	-	-
		기계장치	8	10	10		
		기구비품	-	-	-		
		구축물	-	-	-		
		기타투자	3	2	2		
	소 계		13	27	27		
합 계			120	147	147	-	-

4. 매출에 관한 사항

가. 매출실적

(단위 : 천원)

사업부문	매출유형	품 목		제 54기	제 53기	제 52 기
약품 원료	약품 원료	상 품	수 출	-	-	-
			내 수	21,398,920	19,301,560	14,241,599
			합 계	21,398,920	19,301,560	14,241,599
		제 품	수 출	51,560,815	62,136,257	54,427,483
			내 수	76,019,568	69,220,706	68,541,895
			합 계	127,580,383	131,356,962	122,969,377
		보조재료	수 출	-	-	-
			내수	-	55,783	62,091
			합 계	-	55,783	62,091
		원재료	수 출	103,586	731,375	809,516
			내 수	9,910,170	6,667,082	5,777,371

			합 계	10,013,756	7,389,457	6,586,888
		가 공 료	수 출	-	-	-
			내 수	10,858,925	9,326,513	12,713,142
			합 계	10,858,925	9,326,513	12,713,142
		임 대 료	수출	-	-	-
			내수	351,327	130,086	49,586
			합계	351,327	130,086	49,586
합 계			수 출	51,664,401	62,867,631	55,236,999
			내 수	118,538,910	104,701,770	101,385,684
			합 계	170,203,311	167,569,401	156,622,683

나. 판매경로 및 판매방법 등

1) 판매경로
가) 직접거래 : 회사 ▶ 병원,약국 ▶ 소비자
나) 도매거래 : 회사 ▶ 도매거래선 ▶ 병원,약국 ▶ 소비자

2) 판매방법 및 조건
가) 직접거래 : 영업사원이 거래선을 통해 제품을 소개, 설명하여 주문을 받고 대금을 직접수금
나) 도매거래 : 도매 담당자가 별도로 구분되어 있어 도매선을 통해 제품주문을 받고 대금수금

3) 판매전략
가) ETC제품 : 전문의약품으로 제품의 효과에 따라 경쟁력을 높이기 위한 학술자료 제공, 제품의 우월성 확보전략
나) OTC제품 : 제품의 인지도에 따라 매출에 가장 큰 영향을 주는 특성으로 인해 거래선에서는 마진, 소비자에게는 인지도 확보를 위한 전략중심

5. 시장위험과 위험관리

가. 재무위험관리요소

금융상품과 관련하여 당사는 시장위험, 신용위험 및 유동성위험에 노출되어 있습니다. 당사의 위험관리는 당사의 재무적 성과에 영향을 미치는 잠재적 위험을 식별하여 당사가 허용가능한 수준으로 감소, 제거 및 회피하는 것을 그 목적으로 하고 있습니다. 당사는 전사적인 수준의 위험관리 정책 및 절차를 마련하여 운영하고 있으며, 당사의 재무부문에서 위험관리에 대한 총괄책임을 담당하고 있습니다. 당사의 재무부문은 이사회에서 승인된 위험관리 정책 및 절차에 따라 당사의 영업과 관련한 금융위험을 감시하고 관리하는 역할을 하고 있으며, 금융위험의 성격과 노출정도를 주기적으로 분석하고 있습니다. 또한, 당사의 내부감사는 위험관리 정책 및 절차의 준수 여부와 위험노출 한도를 지속적으로 검토하고 있습니다. 당사의 전반적인 금융위험 관리전략은 전기와 동일합니다.

나. 시장위험

시장위험이란 환율, 이자율 및 지분증권의 가격 등 시장가격의 변동으로 인하여 금융상품의 공정가치나 미래현금흐름이 변동할 위험을 의미합니다. 시장가격 관리의 목적은 수익은 최적화하는 반면 수용가능한 한계 이내로 시장위험노출을 관리 및 통제하는 것입니다.

(1) 환위험
당사는 제품 수출 및 원재료 수입 거래와 관련하여 환율변동위험에 노출되어 있습니다. 당사의 경영진은 내부적으로 원화 환율 변동에 대한 환위험을 정기적으로 측정하고 있으며, 필요한 경우 환위험관리를 목적으로 파생상품계약을 체결하고 있습니다.
당기말과 전기말 현재 기능통화 이외의 외화로 표시된 화폐성자산 및 부채의 장부금액은 다음과 같습니다.

(단위: 천원)

구분	제 54(당) 기		제 53(전) 기	
	화폐성 외화자산	화폐성 외화부채	화폐성 외화자산	화폐성 외화부채
USD	3,207,378	2,473,893	3,419,459	2,757,239
EUR	-	191,136	-	355,679
JPY	7,621,467	3,120,881	4,618,470	2,036,205
합계	10,828,845	5,785,910	8,037,929	5,149,123

당기말과 전기말 현재 외화에 대한 원화환율의 10% 변동이 당기손익에 미치는 영향은 다음과 같습니다.

(단위: 천원)

구분	제 54(당) 기		제 53(전) 기	
	10% 상승시	10% 하락시	10% 상승시	10% 하락시
세전순이익 증가(감소)	504,294	(504,294)	288,881	(288,881)

(2) 이자율위험
당사는 차입금과 관련하여 이자율변동위험에 노출되어 있습니다. 당사의 경영진은 시장이자율의 변동으로 인하여 금융상품의 공정가치 또는 미래현금흐름이 변동할 위험을 정기적으로 측정하여 고정이자율차입금과 변동이자율차입금의 적절한 균형을 유지하고 있습니다.

당기말과 전기말 현재 변동이자부 차입금 현황은 다음과 같습니다.

(단위: 천원)

구분	제 54(당) 기	제 53(전) 기
단기차입금	12,000,000	12,000,000
유동성장기차입금	222,800	222,800
장기차입금	13,075,100	4,091,650
합계	25,297,900	16,314,450

당기말과 전기말 현재 다른 변수가 일정하고 변동이자부 차입금에 대한 이자율이 1% 상승 또는 하락할 경우 세전이익에 미치는 영향은 다음과 같습니다.

(단위: 천원)				
구분	제 54(당) 기		제 53(전) 기	
	1% 상승시	1% 하락시	1% 상승시	1% 하락시
세전순이익 증가(감소)	(252,979)	252,979	(163,145)	163,145

다. 신용위험

당사는 금융상품의 당사자 중 일방이 의무를 이행하지 않아 상대방에게 재무손실을 입힐 신용위험에 노출되어 있습니다. 당사의 경영진은 신용위험을 관리하기 위하여 신용도가 일정 수준 이상인 거래처와 거래하고 있으며, 금융자산의 신용보강을 위한 정책과 절차를 마련하여 운영하고 있습니다. 당사는 신규 거래처와 계약시 공개된 재무정보와 신용평가기관에 의하여 제공된 정보 등을 이용하여 거래처의 신용도를 평가하고 이를 근거로 신용거래한도를 결정하고 있으며, 담보 또는 지급보증을 제공받고 있습니다. 또한, 당사는 주기적으로 거래처의 신용도를 재평가하여 신용거래한도를 재검토하고 담보수준을 재조정하고 있으며, 회수가 지연되는 금융자산에 대하여는 분기 단위로 회수지연 현황 및 회수대책을 보고하고 있으며 지연사유에 따라 적절한 조치를 취하고 있습니다.

금융자산의 장부금액은 신용위험에 대한 최대노출정도를 표시하고 있습니다. 당기말과 전기말 현재 당사의 신용위험에 대한 최대노출정도는 다음과 같습니다.

(단위: 천원)		
구분	제 54(당) 기	제 53(전) 기
매도가능채무상품	96,150	96,150
매출채권및기타채권	56,098,886	50,271,057
기타금융자산	6,297	1,416,297
현금및현금성자산(보유현금 제외)	4,486,643	1,094,932
합계	60,687,976	52,878,436

라. 유동성위험

당사는 현금 등 금융자산을 인도하여 결제하는 금융부채와 관련된 의무를 충족하는 데 어려움을 겪게 될 유동성위험에 노출되어 있습니다. 당사의 경영진은 유동성위험을 관리하기 위하여 단기 및 중장기 자금관리계획을 수립하고 현금유출예산과 실제현금유출액을 지속적으로 분석・검토하여 금융부채와 금융자산의 만기구조를 대응시키고 있습니다. 당사의 경영진은 영업활동현금흐름과 금융자산의 현금유입으로 금융부채를 상환가능하다고 판단하고 있습니다.

당기말과 전기말 현재 금융부채의 잔존계약만기에 따른 만기분석은 다음과 같습니다.

(단위: 천원)			
구분	장부금액	계약상	잔존계약만기

		현금흐름	3개월 미만	3개월~1년	1년~5년	5년 이상
당기말:						
매입채무및기타채무	26,395,002	26,395,002	25,473,402	40,000	881,600	-
단기차입금	12,000,000	12,267,266	94,571	12,172,695	-	-
유동성장기차입금	1,159,107	1,175,670	295,879	879,791	-	-
장기차입금	13,777,330	15,579,018	97,565	292,694	9,043,826	6,144,933
합계	53,331,439	55,416,956	25,961,417	13,385,180	9,925,426	6,144,933
전기말:						
매입채무및기타채무	28,467,068	28,467,068	28,416,068	-	51,000	-
단기차입금	12,000,000	12,308,400	108,000	12,200,400	-	-
유동성장기차입금	1,159,847	1,188,181	301,743	886,438	-	-
장기차입금	5,730,187	6,795,264	58,292	178,116	4,057,449	2,501,407
합계	47,357,102	48,758,913	28,884,103	13,264,954	4,108,449	2,501,407

상기 금융부채의 잔존만기별 현금흐름은 할인되지 아니한 명목금액으로서 지급을 요구받을 수 있는 기간 중 가장 이른 일자를 기준으로 작성되었으며, 이자의 현금흐름을 포함하고 있습니다.

6. 파생상품 등에 관한 사항

당사는 당기말 현재 가입한 파생상품은 없습니다.

7. 경영상의 주요계약 등

분 류	계약상대방	계약명	계약 체결시기	계약기간	계약 내용
제품도입 및 원료공급	전남생물산업진흥재단	멀꿀과제 기술이전	'13.07	-	국내외 독점 및 라이센스 계약
	㈜이언메딕스	다재내성균백신 기술이전	'15.01	-	국내외 독점 및 라이센스 계약
	큐어랜케어리서치	개량항암제	'13.2	'16.02	개량항암제 공동개발
	비브라운코리아	하모닐란	'13.1	'17.12	제품 판매 계약
	Meiji Seika Pharma (일본)	메이세린	'86.08	연 장	제품 라이센싱 및 한국 내 판매계약
	Kyorin (일본)	아푸라스	'87.05	연 장	
	Kaken (일본)	엠피나제-S	'82.09	연 장	
		엠피나제	'79.05	연 장	
		멘탁스	'92.05	연 장	
	Astellas(일본)	로도핀	'97.04	연 장	
	Servier(프랑스)	나트릭스	'83.03	연 장	
		나트릭스 SR	'97.04		
	Itochu C.F.(일본)	Cefcapen P.V	'09.01	-	원료의약품의 일본공급계약
	한국생명공학연구원(한국)	YPL-001, 천식 및 COPD치료제 개발	'11.05	-	국내외독점 및 라이센스계약(기술실시권)
	Euticals S.A.S	프로파세타몰	'12.10	'16.09	원료의약품 독점공급
	Ajinomoto (일본)	YEN-1614	'14.10	'23.09	제품 독점 라이센스 계약

	LH KOREA	수술용 기구 및 복강경투관침	'15.12	'18.12	의료기기 독점판매계약
정부 R&D 지원 과제	산업통상자원부 (구 지식경제부)	미국의약품 승인기관의 인증을 위한 글로벌선도 천연물신약 개발	'11.7	'11.7 ~ '14.12	YPL-001, COPD 치료제 개발 정부 출연금 50.9억원
	(재)범부처전주기 신약개발사업단	YPL-001 (COPD 치료제) 미 FDA 임상 2a 완료 및 국내 임상 2b 승인	'15.1	'15.1 ~ '17.6	YPL-001, COPD 치료제 개발 정부 출연금 18.5억원
	산업통상자원부	관절질환 치료용 글로벌 천연물신약 개발	'14.12	'14.12 ~ '19.11	YRA-1909, 류마티스 관절염 치료제 정부출연금 35억원
	산업통상자원부	천연물 의약/소재 개발 및 표준화 지원 사업	'13.11	'13.11 ~ '17.8	천연물 원료 생약의 표준화 연구 정부출연금 1.65억원

8. 연구개발활동

가. 연구개발활동의 개요

1) 연구개발 담당조직

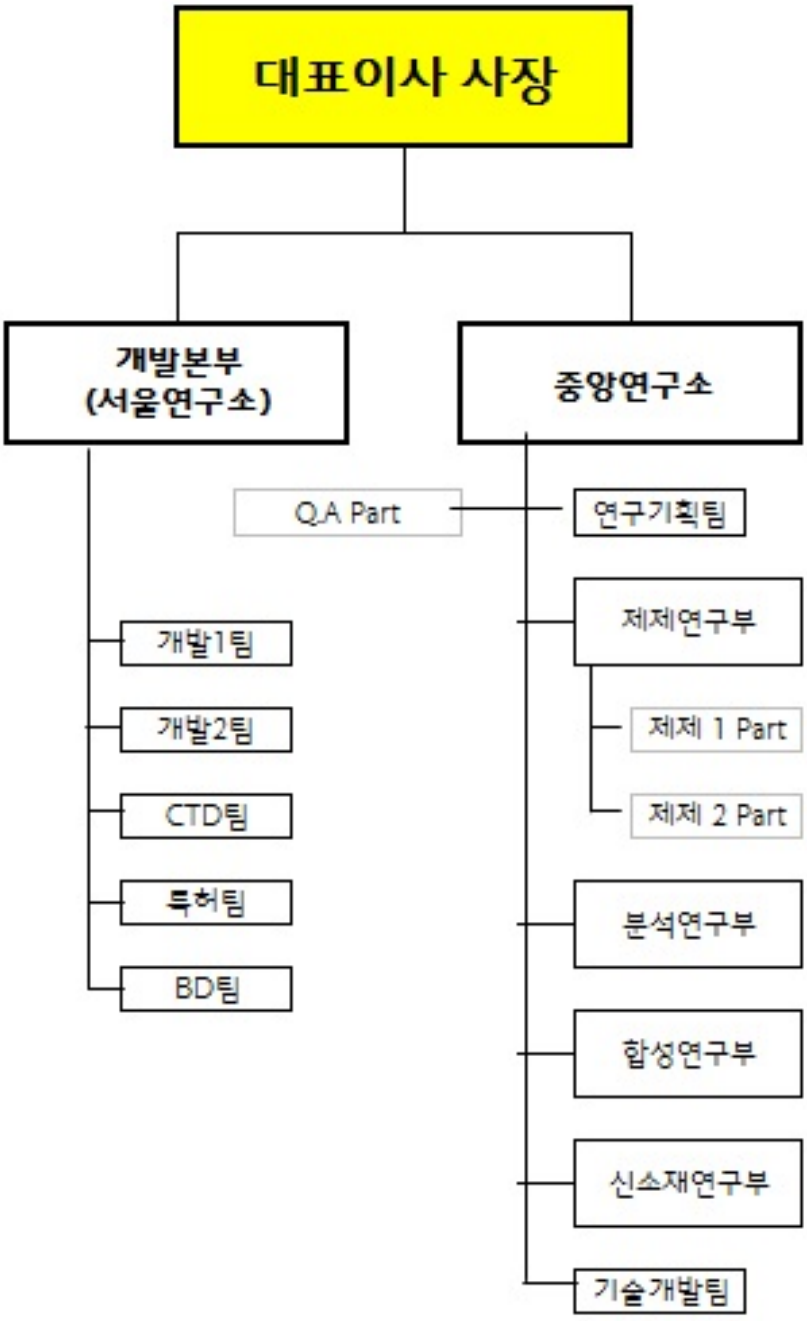

2) 연구개발비용

(단위 : 천원, %)

과 목	제54기	제53기	제 52 기	비 고
원 재 료 비	1,028,266	85,805	1,274,450	-
인 건 비	4,053,132	3,637,360	2,071,575	-
감 가 상 각 비	710,189	564,260	492,485	-
위 탁 용 역 비	3,801,761	2,541,168	2,500,695	-

제 조 경 비		848,370	951,644	501,392	
기 타		2,193,902	1,710,914	2,245,149	-
연구개발비용 계		12,635,620	10,258,150	9,085,747	-
회계처리	판매비와 관리비	11,787,250	9,306,506	8,584,355	기술개발비
	제조경비	848,370	951,644	501,392	-
연구개발비 / 매출액 비율 [연구개발비용계÷당기매출액×100]		7.4%	6.1%	5.8%	-

나. 연구개발 실적

연구과제	연구기간	연구결과 및 기대효과
신규 원료 의약품 개발연구	'00~ 계속	◈ Cephalsporin연구결과 Cefadroxil, Cephradine, Cefatrizin,Cefazoline의 제조공정을 완성, Plant에 도입생산하여 수출 ◈ '06년~07년 신제품인 일반의약품 Famciclovir, Piprinhydrinate, Losartan-k, Hydrochlorothiazide, pantoprazole-Na 현장도입. ◈ '07년 Donepezil 합성 및 현장도입. ◈ '07년 Cefminox-sterile 용해도개선 현장생산도입. ~'07년 신제품인 일반의약품 Famciclovir, Piprinhydrinate, Losartan-k, Hydrochlorothiazide, pantoprazole-Na 현장도입. ◈ '08년 Mosapride, Valaciclovir, Candesartan 합성연구완료 ◈ '09년 Candesartan 현장생산 도입 ◈ '09년 Rosuvastatin, Olmesartan 합성연구완료 후 현장 도입중 ◈ '10년 Duloxetine, Atomoxetine, G01 합성연구 진행 중 ◈ G02, G03, G07 합성연구 진행 중 ◈ '11년 G01, G05 합성연구 완료 후 현장 도입 중 ◈ '12년 G10 현장 도입 중, entecapone Pilot 생산완료 ◈ '13년 G10 현장 도입 완료, G02 Pilot 생산완료 ◈ 세프디토렌 피복실의 신규 결정 형태 및 이의 제조 방법 특허등록(15.10.14) ◈ 세프디토렌 피복실의 신규 결정 형태 및 이의 제조 방법 PCT특허출원(PCT/KR2014/004585, 14.5.22) ◈ '14년 Bepotastine 신규염 현장생산 완료 ◈ '14년 G17, G18, G19 합성연구 진행 중 ◈ 세팔로스포린계 항생제의 정제 방법 특허등록(1366216, 2014-02-17) ◈ '15년 G18 Pilot 생산완료 ◈ '15년 G17, G18, G19 현장생산 완료

신제제 연구	'91~ 계속	◈ 보건복지부 사업과제로서 DDS 개념의 세파클러 서방출성제제 연구를 완료하여 특허출원 ◈ '03년 3월 세포세틸 정(Cefo-P)발매 ◈ '05년 서울시 지원사업으로 자기유화기술(SET)을 이용한 난용성 CoenzymeQ10의 가용화 및 생체 효율개선 제제 개발진행 완 료. ◈ 안정성이 개선된 프라미펙솔을 함유하는 약제학적 조성물 및 이의 제조방법 특허등록(1406265, 2014-06-03) ◈ 안정성이 개선된 리마프로스트 함유 약제학적 조성물 및 이의 제조방법 특허등록(1432244, 2014-08-13) ◈ 안정성이 개선된 리마프로스트 함유 약제학적 조성물 및 이의 제조방법 중국 특허출원(12.04.26) ◈ 속효성과 지속성을 동시에 갖는 약제학적 조성물 PCT건 한국특허 등록결정(15.10.27), 미국 특허등록결정(15.08.20), 일본 특허등록결정 (15.10.13), 유럽(12.03.29) 국내단계 진행 중, 및 중국등록(특허등록번호: 102548544, 15.01.21) ◈ 비타민 복합제 및 생약제를 함유한 흡연자의 건강 증진용 조성물 특허등록(1474412, 2014-12-12) ◈ 이중 포화 인지질을 포함하는 안정한 피부 외용 조성물 특허등록(1475776, 2014-12-17) 식약처 의약품특허목록집 등재(15.0 7.29) ◈ 안정성이 개선된 칸데사르탄 실렉세틸을 함유하는 약제학적 조성물 및 이의 제조방법 특허등록(1460783, 2014-11-05) ◈ 트라마돌 및 아세트아미노펜을 포함하는 서방성 약제학적 조성물 특허출원 (13.10.11) ◈ 수성의 유동성 액체 조성물 및 이의 제조방법 특허출원 (14.01.08) ◈ 멀꿀 추출물을 포함하는 의약조성물 PCT 출원(PCT/KR2012/003867)의 미국(14.02.18), 일본(14.02.18), 중국(14.03.14), 유럽 (14.02.25), 인도(14.03.12), 캐나다(14.02.17), 호주(14.02.18) 국내특허출원 ◈ 안정성이 개선된 프레가발린을 함유하는 약제학적 조성물 및 이의 제조방법 특허출원 (14.04.07) ◈ 베포타스틴 니코틴산염의 결정형 및 이의 제조방법 국내출원특허(10-2010-0034794) 양수 완료(14.05.22) 특허등록(15.10.0 5), 식약처 의약품특허목록집 등재신청 완료(15.10.30) ◈ 멀꿀 잎 추출물을 유효성분으로 포함하는 골조직 생성 촉진용 약학조성물 PCT 특허출원(PCT/KR2014/003742, 14.07.09) ◈ 우르소데옥시콜린산을 포함하는 안정한 약학적 조성물 및 그의 제조방법 특허출원(14.12.30) ◈ 수성의 유동성 액체 조성물 및 이의 제조방법 PCT 특허출원 (PCT/KR2015/000181, 15.01.08) ◈ 안정성이 개선된 프레가발린을 함유하는 약제학적 조성물 및 이의 제조방법 PCT특허출원 (PCT/KR2015/003475, 15.04.07)
차세대 백신 연구	'15~ 계속	◈ 그람 양성 세균유래 세포밖 소포체 및 이의 용도PCT 출원특허(PCT/KR2010/005721) 건 이언메딕스로부터 양수 및 등록진행 - 한국등록(1511017, 15.04.06), 미국등록(8969653, 15.03.03), 일본등록(15.07.31), 중국등록(102480932, 15.01.14), 유럽출원(12.03.29)

COPD 치료제 개발 연구	'11.07 ~ 계속	◈ 글로벌진출을 위한 천연물 신약개발연구를 진행 1. 2011. 07 ~ 2014. 12: 산업통상자원부, 3년 50.9억원 2. 2015. 01 ~ 2017. 06: 범부처신약개발사업, 2.6년 18.5억원 - 미국 임상 IND 승인 (2013. 04) - 미국 임상 1상 (SAD) 완료 (2013. 07) - 미국 임상 1상 (MAD) 완료 (2014. 02) - 미국 임상 2상 (PoC) 미국 SAB 미팅 완료 (2014. 01) - 미국 임상 2상 (PoC) 승인 (2014. 10) - 미국 임상 2상 (PoC) 시험 정보등록 (ClinicalTrials.gov, 2014. 10) - 미국 임상 2상 (PoC) Kick-off-meeting 완료 (2014. 10) - 미국 임상 2상 (PoC) IRB 승인(2014. 12, 2015. 02) - 미국 임상 2상 (PoC) 범부처전주기신약개발사업 과제 선정 (2015. 01; 37억원 규모) - 미국 임상 2상 (PoC) 임상개시모임 (2015. 3) - 미국 임상 2상 (PoC) 진행 중 (2015. 11월 현재) - 미국, 유럽(5개국), 인도, 한국, 캐나다, 호주, 중국, 일본 특허등록 (2015. 현재) ◈ 활성성분을 다량 함유한 산꼬리풀 정제 분획물, 이의 제조방법 및 이를 유효성분으로 포함하는 염증, 알레르기 및 천식의 예 방 또는 치료용 조성물 국내 우선권 주장 특허출원 (13.07.17), 특허등록(1476045, 2014-12-17) ◈ 활성성분을 다량 함유한 산꼬리풀 정제 분획물 (ATC1), 이의 제조방법 및 이를 유효성분으로 포함하는 염증, 알레르기 및 천 식의 예방 또는 치료용 조성물 분할출원 (14.10.10), 특허등록(1504651, 2015-03-16) ◈ 활성성분을 다량 함유한 산꼬리풀 정제 분획물 (ATC1), 이의 제조방법 및 이를 유효성분으로 포함하는 염증, 알레르기 및 천 식의 예방 또는 치료용 조성물 분할출원 (14.10.10) ◈ 활성성분을 다량 함유한 산꼬리풀 정제 분획물, 이의 제조방법 및 이를 유효성분으로 포함하는 염증, 알레르기 및 천식의 예 방 또는 치료용 조성물 PCT 특허출원 (13.12.23) 개별국 진입 완료(중국, 일본, 유럽, 미국, 호주, 브라질, 캐나다, 에콰도르, 인 도, 멕시코, 러시아, 인도네시아) ◈ 고함량의 카탈폴 유도체를 다량 함유한 산꼬리풀 유래 꼬리풀 신규 정제물 또는 이로부터 분리된 카탈폴 유도체를 유효성분 으로 포함하는 만성 폐쇄성 폐질환의 예방 또는 치료용 조성물 국내 우선권 주장 특허출원 (14.03.27), 특허등록(1476095, 2014 -12-17) ◈ 고함량의 카탈폴 유도체를 다량 함유한 산꼬리풀 유래 꼬리풀 신규 정제물 또는 이로부터 분리된 카탈폴 유도체를 유효성분으로 포함하는 만성 폐쇄성 폐질환의 예방 또는 치료용 조성물 PCT 특허출원 (14.04.09) 개별국 진입 완료(중국, 일본, 유럽, 미국, 호주, 브라질, 캐나다, 에콰도르, 인도, 멕시코, 러시아, 인도네시아) ◈ "산꼬리풀 추출물로부터 분리된 신규 화합물(KS-534) 및 이를 유효성분으로 포함하는 알러지, 염증, 천식 또는 만성 폐쇄성 폐질환의 예방 또는 치료용 조성물"의 국내특허출원(10-2014-0094023) (14.07.24) ◈ "산꼬리풀 추출물로부터 분리된 신규 화합물(KS-534) 및 이를 유효성분으로 포함하는 알러지, 염증, 천식 또는 만성 폐쇄성 폐질환의 예방 또는 치료용 조성물" PCT 특허출원 (PCT/KR2015/007647, 15.07.22) ◈ "추출물로부터 분리된 신규 화합물 (KS 513) 및 이를 유효성분으로 포함하는 알러지, 염증, 천식 또는 만성 폐쇄성 폐질환의 예방 또는 치료용 조성물" 국내특허출원(10-2015-0085752) (15.06.17)
YRA-1909 (류마티스 관절염 치료제)	'13.07 ~ 계속	◈ 미국 진출을 위한 천연물 연구 진행 ; 2014.12 ~ 2019. 11: 산업자원부, 5년 35억원) - 대량 제조 방법 연구 완료 - GAP 대량 재배단지 확보(10,000평) 및 재배 : 전라남도 장흥군 전역 - 산지별 원료 동등성 확보 연구 - 성분 연구 (분리·정제 등) - 신규성분 3종 규명 (물질특허 출원 준비중) - 산업자원부 정부과제 선정 (2014. 12) - 원료의약품 생산 및 비임상독성시험 진행 (2015. 02 ~) - 국내 임상 2상 승인(2015.12)

9. 기타 투자의사결정에 필요한 사항

가. 외부자금조달 요약표

[국내조달] (단위 : 백만원)

조 달 원 천	기초잔액	신규조달	상환등감소	당기말잔액	비 고
은 행	18,890	86,006	77,959	26,936	-
보 험 회 사	-	-	-	-	-
종합금융회사	-	-	-	-	-
여신전문금융회사	-	-	-	-	-
상호저축은행	-	-	-	-	-
기타금융기관	-	-	-	-	-
금융기관 합계	18,890	86,006	77,959	26,936	-
회사채 (공모)	-	-	-	-	-
회사채 (사모)	-	-	-	-	-
유 상 증 자 (공모)	-	-	-	-	-
유 상 증 자 (사모)	-	-	-	-	-
자산유동화 (공모)	-	-	-	-	-
자산유동화 (사모)	-	-	-	-	-
기 타	-	-	-	-	-
자본시장 합계	-	-	-	-	-
주주・임원・계열회사차입금	-	-	-	-	-
기 타	-	-	-	-	-
총 계	18,890	86,006	77,959	26,936	-

(참 고) 당기 중 회사채 총발행액	공모 :	-	백만원
	사모 :	-	백만원

나. 최근 3년간 신용등급

- 해당사항 없음

<화장품 사업>

1. 사업의 개요

가. 산업의 특성

화장품 산업은 기초과학과 응용 기술이 종합적으로 적용되는 산업에 속하며 생산 단위당 부가가치 창출액은 다른 산업보다 약10% 정도 높은 고부가가치 산업으로서 70년대 경제성장과 더불어 화장품 산업도 지속 성장하여 국내 화장품 시장은 1인당 소비금액 기준으로 세계 10위권을 차지하고 있습니다. 현재 국내 화장품 업계는 당사를 비롯해 아모레퍼시픽, LG생활건강, 에이블씨엔씨 등의 국내 업체와 L'Oreal, E.Lauder 등의 다국적기업이 저성장 경제, 글로벌화, 유통환경의 급변 등 불확실한 경제 환경 속에서 치열한 경쟁을 지속하고 있습니다. 화장품 산업은 인종에 따른 피부특성과 화장습관의 차이로 대부분 국가에서 내수중심 산업으로 발전해 왔으나 최근 국내 화장품 사업은 한류열풍과 한국산 화장품의 인지도 상승의 영향으로 중국 및 동남아시아 시장으로의 수출형 산업으로 변화하고 있습니다.

나. 산업의 성장성

국내 화장품 시장은 경기 부진에 따른 소비위축과 가처분 소득 감소로 과거와 같은 10%이상 성장을 기대하기는 힘든 여건입니다. 이에 따라 합리적인 소비 트렌드가 화장품 시장에도 보편적인 가치로 자리 잡았으며 브랜드뿐만 아니라 가성비가 우수한 제품의 구매를 중요시한 소비 패턴 영향으로 화장품 업계의 마케팅 역량 및 온라인 경쟁력 확보가 중요 성공요인으로 부상되고 있습니다. 주요 성장 채널로는 면세점과 온라인(모바일 포함) 유통의 성장세가 주목되고 있으며 국내 화장품 업체들은 신 성장 동력 확보를 위해 잠재력이 높은 중국 시장에 적극적으로 진출하고 있으며 일부업체들이 의미 있는 성과를 보이면서 향후 중국 시장 내 성장 가능성을 높여가고 있습니다. 한편 중국을 비롯한 글로벌 화장품 시장의 수요 확대로 화장품 ODM/OEM 업체들의 고객도 확대되고 있어 이 부문 또한 향후 높은 성장세가 예상되고 있습니다. 중소업체의 경우 트렌디한 제품 개발과 마케팅 활동을 전개한다면 전체적인 화장품 산업은 꾸준한 성장이 가능하리라 전망됩니다.

다. 경기변동의 특성 및 계절성

화장품산업은 경기의 영향을 직접적으로 받는 전형적인 내수산업으로서 과거부터 민간소비 등의 국내지표와 화장품시장 성장세는 유사한 트렌드를 보여 왔습니다. 그러나 2008년 말부터 시작된 글로벌 금융위기에 따른 소비위축에도 불구하고 화장품시장 성장률은 오히려 상승하는 추세를 보이고 있습니다. 이는 화장품이 필수 소비재로 자리 잡고 있으며 소비자들의 가치소비가 확대됨에 따른 것으로 분석되고 있습니다. 또한 유행에 민감한 여성들이 주요 고객인 산업 특성으로 인해 상품의 수명주기가 짧고, 계절적 수요 변동과 개인별 선호 차이로 인해 상품의 종류가 매우 다양한 특성을 가지고 있으며 최근에는 여성들뿐만 아니라 남성 화장품 소비가 확대되면서 신규 소비자인 남성 소비자를 충성 고객으로 유입하기 위해 유통업계와 각 브랜드는 다양한 홍보활동을 활발히 진행하고 있으며 남성 상품의 유형도 다양화되고 있는 추세입니다.

라. 국내시장 상황

국내 화장품 시장은 백화점과 브랜드샵이 주춤하는 사이 온라인 쇼핑몰의 선전, 관광객 대상 면세점 매출 증가가 이슈인 상황입니다. 특히 새로운 유통에 대한 Needs가 높아지면서 편집샵, 멀티샵(드럭스토어) 등 다양한 유통채널이 새롭게 등장하고 있습니다. 특히 인터넷, 모바일 사용자가 늘어남에 따라 이를 기반으로 하는 소셜커머스 및 모바일 시장 성장이 돋보이고 있습니다. 모바일 쇼핑은 장소에 제약 없이 쇼핑을 할 수 있다는 점에서 맞벌이 부부 등 쇼핑 시간이 부족한 소비자와 젊은 세대를 중심으로 사용이 크게 늘어나고 있습니다. 또한 국내에

서 구매할 수 없는 제품을 구매하기 위해 해외 직구를 하는 소비자가 크게 증가하고 있는 상황입니다. 이에 따라 글로벌 기업들은 자사 쇼핑몰에 한국어 안내문을 게시하는 등 해외 직구 열풍이 화제가 되고 있습니다. 온라인 환경이 PC에서 모바일로 변환되는 과정이 마무리 단계인 만큼 모바일 유통의 영향력은 해가 거듭할수록 거세질 것으로 전망되며 전통 채널인 방문판매와 백화점, 할인점은 저성장 국면에 접어들 것으로 판단되고 있습니다.

마. 해외시장 상황

2015년 화장품 업계는 상반기 메르스 사태로 중국인 관광객들의 발길이 끊기면서 시장 전체가 큰 침체기를 맞았습니다. 그러나 하반기 메르스 사태의 종식과 함께 곧바로 회복세로 돌아서며 역대 최대 수출 실적 기록과 함께 중국 특수를 누렸습니다. 국내 화장품 업계들은 위생허가 심사를 비롯해 중국內 현지 법인 설립은 물론 공장 설립을 추진하는 기업이 늘고 있습니다. 또한 중국 정부의 보세 구역 확대와 한국 기업 유치 등으로 수출 여건이 좋아지고 있는 상황입니다. 아울러 SNS를 활용한 마케팅 및 화장품 유통이 활발해짐에 따라 중국 시장에서의 한국産 화장품 성장세는 지속될 예정입니다. 이런 중국 시장의 성장에도 불구하고 각 화장품社는 새로운 성장 동력 확보 및 중국 시장 의존도를 보다 분산하기 위해 'Next China'를 찾아 세계 각지로진출하는 화장품 기업들이 증가하는 추세입니다. 최근에는 경제제재가 해제된 이란과 소득 수준 향상으로 뷰티 제품에 관심이 높아진 동남아와 남미 시장이 새롭게 부각되고 있습니다.

바. 회사의 시장경쟁력

2015년 소망화장품은 주력 브랜드인 다나한, 꽃을든남자 BI 리뉴얼 및 인지도 강화에 역량을 집중 하며 재도약을 준비한 한 해였습니다. 국내 사업부문에서는 홈쇼핑, 온라인, 드럭스토어 등 성장채널에 집중하며 유통 거점을 확대하는 동시에 면세점 유통을 직영화하여 사업경쟁력 강화에 주력하였습니다. 특히 10월 로맨틱 자연주의 화장품 '꽃을든남자' 공식 온라인 쇼핑몰 오픈을 통해 '사람이 꽃이다'라는 꽃을든남자의 브랜드 철학이 녹아든 다양한 제품을 선보이며 고객들의 좋은 반응을 보였습니다. 해외 사업부문에서는 "꽃을든남자 우유바디"라인이 15년 중국內 100만개를 돌파하는 가시적인 성과를 보였습니다. 2016년 소망화장품은 지속적인 브랜드 인지도 강화를 위한 마케팅 활동 전개 및 중국을 기반으로 베트남, 미얀마, 말레이시아 등동남아권 국가뿐만 아니라 중동 국가 등 유망 거래처 육성에 집중할 예정이며 온_오프라인 고객 접점 강화와 ODM매출 성장을 통해 미래 성장 동력 확보에 모든 역량을투입할 예정입니다.

사. 소망화장품 조직도

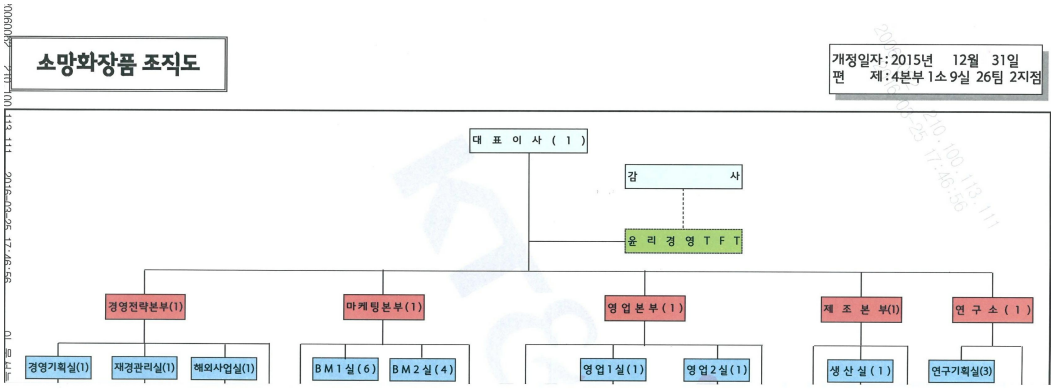

<2015. 12. 31. 기준>

2. 주요 제품, 서비스 등

가. 주요 제품 등의 현황

(단위 : 백만원, VAT제외)

브랜드	2015년		2014년		2013년		비고
	매출액	비율	매출액	비율	매출액	비율	
다나한	14,148	18.6%	12,920	18.0%	14,461	18.4%	
RGII	3,389	4.5%	4,183	5.8%	5,066	6.4%	
꽃을든남자	34,414	45.3%	32,530	45.4%	38,044	48.3%	
기타	24,087	31.7%	22,064	30.8%	21,211	26.9%	
합계	76,037	100.0%	71,696	100.0%	78,782	100.0%	

3. 주요 원재료에 관한 사항

가. 주요 원재료 등의 현황

(단위 : 백만원)

사업 부분	매입 유형	품목	구체적 용도	매입액	비율	비고
화장품	원재료	XF49-C3281/SF-C0813, Ethyl Alcohol, Mihapol PBS-50, Sepigel 305, 외	실리콘,스프레이용제,수지,점증제	13,939	40%	
	부자재	유리병, 플라스틱, 용기, 금속 등	용기 및 부자재	20,632	60%	
	합계			34,571	100%	

나. 주요 원재료 등의 가격변동추이

(단위 : 원/kg)

구분		2015년	2014년	2013년
화장품	XF49-C3281/SF-C0813	4,750	4,750	4,750
	Ethyl Alcohol	1,430	1,430	1,430
	Mihapol PBS-50	10,200	10,200	10,200
	Sepigel 305	39,000	39,000	39,000
	Micolin A-526	680	980	940

(1) 산출기준
주요 제품별로 사용되는 원재료 품목을 1개 이상씩을 선정하여 재고 자산 평가 방법을 이동평균법으로 적용한 단가입니다.

(2) 주요 가격 변동 원인
시장 수용 변동에 따른 원재료 가격 변동 및 환율 변동 등입니다.

4. 생산 및 설비에 관한 사항

가. 생산능력, 생산실적, 가동률

(1) 생산능력

(단위: 백만원)

사업부문	품목	2015년	2014년	2013년
화장품 제조	기초화장용 제품류, 두발용 제품류, 인체세정용 제품류, 두발염색용 제품류, 색조화장용 제품류 등	104,770 (주1)	130,415	129,213

주1) 튜브제품 생산라인의 효율화를 위해 1개 라인을 축소시킴에 따라 전년 대비 생산능력이 감소하였습니다.
※ 당사는 다품종 소량 생산 방식으로 제품 MIX에 따라 생산능력 차이가 발생하므로구체적인 생산능력 산출이 불가능하여 생산설비의 현황(생산라인의 수, 평균 가동시간, 시간당 생산실적 등) 등을 종합적으로 고려하여 산출하였습니다.

[생산능력의 산출근거]

(가) 산출방법 등
① 산출기준
각 제품별 공장도 출고가격을 기준으로 년간 생산금액을 집계하여 생산소요시간으로시간당 생산금액을 산출한 후, 이를 토대로 정상가동시 최대 생산가능한 금액으로 생산능력을 산출하였습니다.

② 산출방법
정상가동을 기준으로 "완제품 생산 라인의 수 x 시간당 생산실적(금액) x 1일 정상가동 가능

시간 x 연간 정상가동 가능일수"로 계산하였습니다.

(나) 정상가동시간

사업부문	1일 평균 정상가동시간	월 평균 정상가동일수	2015년 정상가동일수
화장품 제조	8	20	238

※ 정상가동시간(가동일수)은 정규근로시간(가동일수)입니다. (연장근로 및 휴일 근로 시간 제외)

(2) 생산실적

(단위: 백만원)

사업부문	품목	2015년	2014년	2013년
화장품 제조	기초화장용 제품류, 두발용 제품류, 인체세정용 제품류, 두발염색용 제품류, 색조화장용 제품류 등	63,088	71,615	71,298

(3) 가동률

사업부문	품목	2015년	2014년	2013
화장품 제조	기초화장용 제품류, 두발용 제품류, 인체세정용 제품류, 두발염색용 제품류, 색조화장용 제품류 등	60.2%	54.9%	55.2%

※ 당사는 다품종 소량 생산 방식으로 가동시간에 근거한 정확한 가동률 산출이 곤란하므로 금액 기준으로 생산능력과 생산실적을 대비하여 가동률을 계산하였습니다.

나. 생산설비의 현황 등

(단위 : 천원)

구분	기초 장부가액	당기		기말 장부가액
		증가	감소	
토지	12,848,847			12,848,846
건물	4,763,696		126,470	4,637,226
구축물	66,090		49,863	16,227
기계장치	3,780,305	489,000	1,093,000	3,176,298
차량운반구	216,112	17,300	74,724	158,688
공기구	439		364	75
비품	2,693,942	688,841	1,409,437	1,973,346
합 계	24,369,431	1,195,141	2,753,858	22,810,706

다. 중요한 시설투자 계획

당사는 두발용/인체세정용 제품류의 포장 생산 효율화를 위해 대용량 제품 전용 자동 충전 설비 1기를 추가로 도입할 계획에 있습니다. (2016년 6월말 라인 레이아웃 변경 및 해당 설

비 설치 예정) 또한, 유틸리티 및 생산 설비 증설에 따른 전기 용량 확보를 위해 기존 전기 수/배전반 설비 교체 및 전기 용량을 증설할 계획에 있으며, 전기 부하 감시 및 전기 요금 절감을 위하여 최대 수요 전력 제어 장치 설치 및 전력 감시 시스템을 도입할 예정입니다. (전기공사 기간 : 2016년 2월초~3월말 예정)

이외의 추가적인 설비 확장 투자는 현시점에서 미확정이며, 시장 환경에 따라 대응할예정입니다

5. 매출에 관한 사항

가. 매출실적

(단위 : 백만원, VAT제외)

사업부문	품목		2015년	2014년	2013년
화장품	다나한	내수	13,090	12,017	13,646
		수출	1,058	903	815
		합계	14,148	12,920	14,461
	RGII	내수	3,175	3,994	4,741
		수출	213	189	325
		합계	3,389	4,183	5,066
	꽃은든남자	내수	27,479	25,939	34,237
		수출	6,935	6,591	3,807
		합계	34,414	32,530	38,044
	기타	내수	21,531	19,588	18,236
		수출	2,556	2,477	2,975
		합계	24,087	22,064	21,211
합계		내수	65,275	61,538	70,860
		수출	10,672	10,159	7,922
		합계	76,037	71,696	78,782

나. 판매경로 및 판매방법 등

(1) 판매경로
당사의 사업장인 인천 남동공단 및 OEM에서 제조된 제품은 국내 전국유통망(대리점, 브랜드샵, 백화점, 대형마트, 홈쇼핑, 전문점 등)으로 배송되고 있으며, 해외는 별도의 법인은 없으며, 현지총판 및 수입상(해외바이어) 등을 통한 배송/수출이 이루어지고 있습니다.

유통구조	제품 공급 루트
대리점	소망 → 대리점 → 전문점, 뷰티약정처 → 소비자
뷰티크레딧(직거래)	소망 → 뷰티크레딧 약정처 및 직영점 → 소비자
뷰티크레딧(약정처)	소망 → 대리점 → 뷰티약정처 → 소비자

마트	소망 → 마트벤더 → 마트 → 소비자
온라인	소망 → 온라인벤더 → 온라인쇼핑몰 → 소비자
홈쇼핑	소망 → 홈쇼핑 → 소비자
면세점	소망 → 면세점벤더 → 면세점 → 소비자
신유통 직거래	소망 → 드럭스토어 → 소비자

(2) 판매방법 및 조건
국내는 유통채널별로 1개월 외상거래를 하고 있으며, 해외는 매출에 대한 선수금방식으로 진행 후 제품을 수출하고 있습니다.

(3) 판매전략
(가) 핵심 브랜드를 기반으로, Hit제품 육성 및 브랜드 경쟁력 강화
(나) 뷰티크레딧 매장 확대 및 활성화
(다) 차별화되고 기획적인 이벤트 / 판촉 활성화를 통한 판매촉진

6. 시장위험과 위험관리

가. 자본위험관리

당사의 자본관리는 건전한 자본구조의 유지를 통한 주주이익 극대화를 목적으로 하고 있으며, 계속기업으로서 주주 및 이해당사자들에게 이익을 지속적으로 제공할 수 있도록 자본을 관리하고 있습니다. 당사의 자본구조는 차입금에서 현금 및 현금성자산 등을 차감한 순부채와 자본으로 구성되며, 전반적인 자본위험 관리 정책은 전기와 동일합니다. 한편, 당기말과 전기말 현재 자본으로 관리하고 있는 항목의 내역은 다음과 같습니다.

(단위: 천원)

구 분	'15년도 기말	'14년도 기말	'14년도 기초
순부채:			
차입금총계	28,143,187	51,104,052	47,645,285
차감:			
현금및현금성자산	(1,955,355)	(6,183,468)	(2,977,826)
유동성기타금융자산	(30,353,590)	(700,000)	(700,000)
순부채(자산)	(4,165,758)	44,220,584	43,967,459
자본	34,559,031	(12,575,535)	1,127,670

나. 금융위험관리

당사는 금융상품과 관련하여 환위험, 유동성위험, 신용위험, 이자율위험 및 가격위험과 같은 다양한 금융위험에 노출되어 있습니다. 당사의 위험관리는 당사의 재무적 성과에 영향을 미치는 잠재적 위험을 식별하여 당사가 허용가능한 수준으로 감소, 제거및 회피하는 것을 그

목적으로 하고 있습니다. 당사는 전사적인 수준의 위험관리 정책 및 절차를 마련하여 운영하고 있으며, 당사의 재무부문에서 위험관리에 대한 총괄책임을 담당하고 있습니다. 당사의 재무부문은 이사회에서 승인된 위험관리 정책 및 절차에 따라 당사의 영업과 관련한 금융위험을 감시하고 관리하는 역할을 하고 있습니다.당사의 전반적인 금융위험 관리 전략은 전기와 동일합니다.

(1) 환위험관리
당사는 차입금등과 관련하여 주로 USD의 환율변동위험에 노출되어 있습니다. 당기말과 전기말 현재 기능통화 이외의 외화로 표시된 화폐성자산 및 부채의 장부금액은 다음과 같습니다.

(단위: 천원)

구 분	'15년도 기말			'14년도 기말			'14년도 기초
순부채:	USD	JPY	HKD	USD	JPY	HKD	USD
차입금총계							
자산:							
현금및현금성자산				198,941	47,654	36,123	616,326
매출채권및기타채권			182,407				401,004
자산 합계			182,407	198,941	47,654	36,123	1,017,330
부채:							
단기차입금				1,443,250			1,385,609

당사는 내부적으로 원화 환율 변동에 대한 환위험을 정기적으로 측정하고 있습니다. 당기말과 전기말 현재 USD에 대한 원화환율 10% 변동시 환율변동이 당기손익에 미치는 영향은 다음과 같습니다.

(단위: 천원)

구 분	'15년도 기말		'14년도 기말		'14년도 기초	
	10% 상승시	10% 하락시	10% 상승시	10% 하락시	10% 상승시	10% 하락시
USD			(124,431)	124,431	(37,536)	37,536
JPY			4,765	(4,765)		
HKD	18,241	(18,241)	3,612	(3,612)		
합 계	18,241	(18,241)	(116,054)	116,054	(37,536)	37,536

상기 민감도 분석은 보고기간말 현재 기능통화 이외의 외화로 표시된 화폐성 자산 및부채를 대상으로 하였습니다.

(2)유동성위험관리
당사는 유동성위험을 관리하기 위하여 단기 및 중장기 자금관리계획을 수립하고 현금유출예산과 실제현금유출액을 지속적으로 분석・검토하여 금융부채와 금융자산의 만기구조를 대응시키고 있습니다. 당사의 경영진은 영업활동현금흐름과 금융자산의 현금유입으로 금융부채를 상환가능하다고 판단하고 있습니다. 당기말과 전기말 현재 금융부채의 잔존계약만기에 따른 만기분석은 다음과 같습니다.

① '15년도 기말

(단위: 천원)

구 분	장부금액	계약상현금흐름	3개월 미만	3개월 ~ 1년	1 ~ 5년
파생금융부채					
비파생금융부채:					
단기차입금	-	-	-		
예수보증금	381,426	381,426	381,426		
미지급비용	1,859,204	1,859,204	1,859,204		
미지급금	2,849,065	2,849,065	2,849,065		
임대보증금	-	-	-		
매입채무	5,546,131	5,546,131	5,546,131		
비파생금융부채 소계	10,635,826	10,635,826	10,635,826		
합 계	10,635,826	10,635,826	10,635,826		

② '14년도 기말

(단위: 천원)

구 분	장부금액	계약상현금흐름	3개월 미만	3개월 ~ 1년	1 ~ 5년
파생금융부채					
비파생금융부채:					
단기차입금	19,865,951	20,190,530	9,589,519	10,601,012	
예수보증금	447,600	447,600	447,600		
미지급비용	1,616,223	1,616,223	1,616,223		
미지급금	1,599,434	1,599,434	1,590,304	9,130	
임대보증금					
매입채무	7,552,082	7,552,082	6,139,317	1,412,765	
비파생금융부채 소계	31,081,290	31,405,869	19,382,963	12,022,907	
합 계	31,081,290	31,405,869	19,382,963	12,022,907	

③ '14년도 기초

(단위: 천원)

구 분	장부금액	계약상현금흐름	3개월 미만	3개월 ~ 1년	1 ~ 5년
파생금융부채					
비파생금융부채:					
단기차입금	18,299,758	18,652,247	10,575,047	8,077,199	
예수보증금	50,728	50,728	50,728		
미지급비용	1,667,233	1,667,233	1,667,233		
미지급금	1,800,947	1,800,947	1,704,238	96,709	
임대보증금					
매입채무	12,096,938	12,096,938	9,164,886	2,932,052	
비파생금융부채 소계	33,915,605	34,268,093	23,162,132	11,105,960	
합 계	33,915,605	34,268,093	23,162,132	11,105,960	

(3) 신용위험관리

신용위험은 회사의 통상적인 거래 및 투자활동에서 발생하며 고객 또는 거래상대방이 계약조건상 의무사항을 지키지 못하였을 때 발생합니다. 신용위험은 현금 및 현금성자산, 각종 예금등 금융기관과의 거래에서도 발생할 수 있습니다. 이러한 위험을 줄이기 위해, 회사는 신용도가 높은 금융기관들에 대해서만 거래를 하고 있습니다.회사가 노출된 신용위험은 주로 각 고객의 개별적인 특성의 영향을 받습니다. 대부분의고객들이 회사와 다년간 거래해 오고 있으며, 손실은 자주 발생하지 않았습니다. 또한 회사의 신용위험에 대한 노출은 주로 각 거래처별 특성의 영향을 받습니다. 회사는 신규 거래처에 대해 개별적 신용도를 검토하고 있으며, 기존 거래처에 대해서는 신용도를 재평가하여 신용도를 재검토하고 있습니다. 회사는 매출채권에 대해 발생할 것으로 예상되는 손실에 대해 충당금을 설정하고 있습니다. 또한 회사는 신용위험을 관리하기 위하여 회수가 지연되는 금융자산에 대하여는 회수대책이 보고되고 있으며 지연사유에 따라 적절한 조치를 취하고 있습니다. 금융자산의 장부금액은 신용위험에 대한 최대 노출정도를 나타냅니다. 당기말과 전기말 현재 당사의 신용위험에 대한 최대 노출정도는 다음과 같습니다.

(단위: 천원)

구 분	'15년도 기말	'14년도 기말	'14년도 기초
현금및현금성자산	1,955,355	6,183,468	2,977,826
매출채권및기타채권	16,375,938	16,184,417	18,422,296
기타금융자산	30,359,590	941,000	981,000
합 계	48,690,883	23,308,885	22,381,122

한편, 당사는 하나은행 등의 금융기관에 현금및현금성자산 등을 예치하고 있으며, 신용등급이 우수한 금융기관과 거래하고 있으므로 금융기관으로부터의 신용위험은 제한적입니다.

(4) 이자율위험관리
당사의 이자부부채의 규모를 고려할 때 이자율변동이 금융부채의 공정가치 또는 현금흐름에 미치는 영향은 중요하지 아니합니다.

(5) 가격위험관리
당사는 가격변동위험에 노출되어 있는 금융상품을 보유하고 있지 않습니다.

7. 연구개발활동

가. 연구개발활동의 개요

○ 새로운 시장 트렌드에 대응하기 위해 제품개발 시간 단축
○ 히트상품 발굴을 위한 신제형 제안활동 강화
○ 외부기관 연계 소재발굴, 특정 기능성 제품 개발을 위한 전략적 아웃소싱
○ 자사 생산력 증대를 위한 ODM 활동 강화
○ 그룹사 연구소간 협업체계 구축

나. 연구개발 담당조직

연구소는 기존 조직체계에서 전사적인 조직 슬림화 및 효율화의 일환으로 2팀 체제로 변경되었습니다. 연구 1팀에서는 여성용 스킨케어, 남성용 스킨케어 제품 개발 및베이스 메이크업을 개발하고, 연구 2팀에서는 전반적인 헤어케어 제품, 바디케어 및 연구지원 업무를 통합관리하도록 하였습니다. 기초제품 개발 분야에서는 기존 브랜드의 라인업 및 신규 기초 브랜드와 썬케어 및 베이스 메이크업에 적용할 제품을 개발하고 있으며, 헤어케어 분야에서는 시판 및 살롱에 공급할 샴푸와 헤어컨디셔너류를 포함하여 염모제, 펌제 등 전반적인 헤어제품을 또한, 바디케어는 제형 및 사용감의 다양화로 시장에 대응하고 있으며, 남성용은 M/S 탈환을 위해 다양한 제형과 컨셉을 적용하여 제품을 개발하고 있습니다. 또한, 시판 및 미용 살롱을 비롯하여 신규 판로 개척을 위한 특수유통 제품 및 자사 브랜드뿐만 아니라 고객사로부터 의뢰 받은제품의 위탁 생산을 위한 신제품, 신제형 개발 활동에 집중하고 있으며, 제품의 품질에 문제가 발생하지 않도록 안정성 확보에도 최선을 다하고 있습니다.

다. 연구개발비용

(단위:백만원)

구 분	2015년	2014년	2013년
연구개발비용	1,042	1,299	334
연구개발비/매출액 비율 [연구개발비용계÷당기매출액]	1.37%	1.81%	1.62%

라. 연구개발 실적

연도	주요연구과제	기대효과
'15년	□ 신제품 개발(총 86건) - 기초/헤어/바디 꽃남 자사몰 17품목 - 기초 다나한 유스베리 포함 11품목 - 기초 꽃남 맨즈밤 포함 5품목 - 바디 꽃남 핸드크림 및 바디로션 6품목 - 꽃남 알지쓰리(RGIII)헤어로스 크리닉 샴푸액 (홍삼사포닌) 1품목 - 헤어 비더살롱, RG3 포함 헤어 3품목 - 염모제 꽃남 에코 워터젤(허니브라운) 1품목 - 염모제 다나한 모윤 칼라크림 R6 적갈색 1품목 - 홈쇼핑) 플로르드망 블랙 원샷 크렌징 1품목 - ODM) 기초 19품목 - ODM) 헤어 10품목 - ODM) 바디 11품목	- 자사몰 제품 출시 및 헤어 꽃남 알지쓰리 헤어로스크리닉 샴푸액 개발로 매출 증대 - 남성용 기초 및 메이크업 제품군 확대 및 ODM 매출 증대
	□ 의약외품 허가 및 품목신고(총 40건) - 꽃남 알지쓰리(RGIII)헤어로스 크리닉 샴푸액(홍삼사포닌) 1품목 - 꽃남 알지쓰리(RGIII)헤어로스 크리닉 샴푸액(홍삼사포닌) 품목 변경 허가 - 여드름 용 폼클렌징 개발 1건 - 꽃을 든 남자 에코 워터젤 헤어칼라 외 27품목	- 자사만의 효능원료로 탈모방지 및 육모 의약외품 시장에서의 경쟁력 확보

	- 꽃남 에코 워터젤 헤어칼라 (브라운) 1품목 - 다나한 모 윤 칼라크림 R6 적갈색 개발 1건 - 은(Ag)을 이용한 염모제 개발 1건 - ODM) 일양약품 오징어먹물 헤어칼라 2품목 - ODM) 스킨큐브마이컬러링 염모제 4품목 - 의약외품 손소독제 핸드젤(에탄올) 2품목 □ 기능성 허가 및 보고 (총 18건) - 다나한 유스베리 주름, 미백 이중기능성 5품목 - 다나한 팔복 홍삼 크림 외 13품목	
	□ 정부과제 성과(총 4건) - 글로벌 코스메틱 연구개발 과제 최종 발표 (최종평가 등급 : 우수) : 탄소저감기술을 적용한 인삼 유래 저분자진세노사이드의 항노화 기능성 소재 개발 - 테마클러스터 사업 중간실적 보고 : 남동국가산업단지 거점 광역 네트워크를 통한 글로벌 화장품 테마 클러스터 구축 - 테마클러스터 과제 2015 BIO KOREA 국내전시회 참가 - 테마클러스터 과제 중국 상해 미용박람회 참가	- 글로벌코스메틱연구개발 사업 우수실적 과제 선정으로 기술적 차별성으로 경쟁력 확보
'14년	□ 기능성 허가(총 13건) o 국내 최초 단일 진세노사이드(Pure Rg2) 주름개선 기능성 허가 완료 o 2중 기능성 Pure Rg2 로션제 / 크림제 허가 완료 o 3중 기능성 CC 1건, BB 크림 2건 허가 완료(SPF50,35) o 3중 기능성 썬블럭 크림 2건 허가 완료 (SPF50) o 3중 기능성 CC (SPF50+/PA+++) 허가 완료 o 2중 기능성 로션제 2건 / 크림제 2건	- 신규 진세노사이드를 이용한 제품 개발에서의 특허권 선점 및 마케팅에 활용 - 진세노사이드Rg2와 나이아신아마이드를 이용한 2중 기능성(주름개선/미백) 제품 개발에 활용 - 취약했던 베이스 메이크업 제품군 확대 및 ODM 매출 증대
	□ 의약외품 허가(총 5건) o 국내 최초 단일 홍삼사포닌(Rg3) 성분 탈모방지 양모 샴푸액 허가 완료 o 천연소재(석류, 복분자) 함유 염모제 개발 2건 완료 o 일반(살리실산,디판테놀,멘톨)성분 탈모방지 양모 샴푸액 2건 개발 완료 □ 의약외품 품목허가(총 4건) o 파우더브릿지 산화제 o 파우치타입 염모제 4품목	- 자사만의 효능원료로 탈모방지 및 육모 의약외품 시장에서의 경쟁력 확보 - 천연소재를 이용한 저자극 염모제 등 개발 - 시장확대를 통한 매출 증대
	□ 정부과제 성과(총 3건) o (산자부) 완료 생산기술사업화 지원사업 - 현장맞춤형 기술개발 : 두충추출물을 이용한 아토피용 제형 개발 최종보고 완료 o (지경부) 완료 광역경제권 연계협력사업 - 3GBIO연계 친환경생물소재고도화사업: 복분자, 비파, 석류를 이용한 천연 염모 헤어 화장품 및 염모제(의약외품) 개발 o (복지부) 완료 글로벌코스메틱연구개발 사업 - 글로벌 신소재 연구개발 : 탄소저감기술을 적용한 인삼유래 저분자 진세노사이드의 항노화 기능성 소재 개발 및 이를 응용한 기능성 화장품 개발 최종보고서 완료 □ 신규 정부과제 선정 및 수행(총 3건)	- 정부과제를 통한 연구개발비 조성 - 정부과제를 통한 신소재 개발 - 재조합 천연 접착소재로 지속능이 우수한 Make-Up 제품개발

	o (산자부) 산업단지공단 2014 테마 클러스터 사업 : 수경인삼 Rg1 이용 항아토피/항여드름 소재개발 o (복지부) 신규 글로벌 코스메틱 연구개발 사업 : 족사 단백질 이용 화장품용 접착 소재 개발 o (산자부) 핵심산업기술 과제 : 환경 친화적 천연 원료 유래 인체 적합형 생체계면 활성제 개발	
	□ 지적재산권 및 논문 성과 (총 7건) o 특허등록 제 10-1398008호 : '안정적인 거품 형태를 유지하는 염모제 조성물' o 특허등록 제 10-1456058호 : '음악을 이용한 화장품 제조방법' o 특허등록 제 10-1456059호 : '자감초 추출물을 함유하는 피부 미백 및 노화 방지용 화장료 조성물' o 특허출원 제 10-2014-0024535 : '고삼추출물 함유 마이크로캡슐 및 이를 이용한 피부 미백용 화장료 조성물' o 특허출원 제 10-2014-0024535 : '화장품 용기' o SCI급 논문 등재 - Phytother. Res. 28: 1088.1095 (2014). Ginsenoside Rg3 Up-regulates the Expression of Vascular Endothelial Growth Factor in Human Dermal Papilla Cells and Mouse Hair Follicles -Pharm Biol, 2013; 51(11): 1467-1476. Whitening effect of Sophora flavescens extract	- 신규 조성물 및 용기를 이용한 제품 개발에서의 특허권 선점 및 마케팅에 활용 - 자사만의 효능원료로 탈모방지 및 육모 의약외품 시장에서의 경쟁력 확보
	□ 기타 성과 o 세계화장품원료사전 원료 등재 : 진세노사이드 Rg2(95%)	- 신원료 등록 및 국제 규격화
'13년	- 글로벌코스메틱 2차년도 과제 : 진세노사이드를 이용한 기능성제품 개발 - 3G-Bio 과제 : 천연소재이용 헤어제품 개발 - 논문 발표 및 등재 총 3건 - Enhancement of anti-inflammatory and antinociceptive actions of red ginseng extract by fermentation (Journal of Pharmacy and Pharmacology, 64, pp756-762, 2012) - 등외품 인삼(파삼)의 유산균 발효에 의한 저분자 진세노사이드 함량 증진(한국약용작물학회지, Vol 20, No 2 , April. 2012) - 고삼추출물의 Microarray를 이용한 유전자 발현분석 및 세포배양을 통한 미백효능 평가 (대한화장품학회 발표, 2012. 04. 27)	- 당해년도 2억 연구자금 조성, MKT에 논문 활용 - 1차년도 1억5천만원 연구자금 지원 - 천연소재를 이용한 저자극 염모제 등 개발 - MKT에 논문 활용 및 연구소 위상 제고
	- 특허등록 2건 - 진세노사이드 Rg3, Rg6 및 Rg2를 주성분으로 하는 피부 주름 개선제 및 그를 함유하는 피부주름 개선 화장료 특허 등록 - Rg3, Rh2를 이용한 육모 및 발모 조성물 특허 등록	- 신규 진세노사이드를 이용한 제품 개발에서의 특허권 선점 및 마케팅에 활용 - 자사만의 효능원료로 탈모방지 및 육모 의약외품 시장에서의 경쟁력 확보

	- 신제품 개발 약 120품목(살롱 등 전 유통 포함) - 신제형 제품 개발 약 26품목	- 소비자가 원하는 제품의 적기 개발 및 다양한 신제형 제품개발을 통해 소비자 및 브랜드기획에서 원하는 제품에 대한 선택의 폭 확대
	- Rg3를 이용한 주름개선 기능성화장품 개발 중 - Vitamin-Peptide를 이용한 미백기능성 화장품 개발 - Sun Care, BB Cream 신베이스 개발 및 제안 - Cosmax ODM 제품 자사전환 처방 개발 - 제주 특산물을 이용한 소재개발(제주 화산송이 외) - Seed Oil을 이용한 소재개발(유효성 평가 중) - Cell-Culture를 통한 세포독성실험 진행	- 자사만의 새로운 기능성 소재 개발을 통한 제품 경쟁력 강화 - 취약했던 Sun Care 및 BB Cream 시장의 M/S 확대 및 ODM의 자사전환으로 생산원가 절감 - ODM 생산에서 자사 생산으로의 전환을 대비하여 처방개발 진행 (제품원가 절감) - 청정지역인 제주도에서 유래한 소재개발 및 제품적용에 따라 신선하고 깨끗한 제품 이미지 제고 및 판매 활성화 - 생명의 신비로움을 간직하고 있는 Seed를 이용한 차세대 소재 개발 - 자체적으로 세포를 이용한 안전성, 유효성 시험을 할 수 있는 기반 구축
	- 원가절감 15건	- 년간 약 1억원 원가절감 효과 기대
	- KT&G와의 협업을 통해 신규한방소재 개발 - KT&G 그룹이 보유하고 있는 정밀 분석장비를 통해 Rg2, Rg3 등 원료에 대한 안전성 평가 지원 - KT&G 생명과학에서 보유한 소재에 대해 화장품 적용 가능성 검토	- 양사의 노하우를 토대로 안전성, 유효성이 뛰어 난 신규 한방소재를 보다 빠르게 개발 - 소비자의 안전 및 권익보호 - 계열사에서 보유한 소재를 이용하여 자사만의 독특한 소재 개발

8. 그 밖에 투자의사결정에 필요한 사항

가. 지적재산권 보유 현황

(1) 특허현황

구분	등록번호	발명의명칭	상태	
1	1013161320000	제주조릿대로부터 p-쿠마르산을 비롯한 미용 유효 성분을 분리 정제하는 방법	등록	
2	1003087690000	동결건조 레티놀 미세소구체 및 이를 함유하는 입술화장료 조성물	등록	
3	1003723590000	표고버섯 추출물 및/또는 동충하초 추출물을 함유한 화장료 조성물	등록	
4	1003500830000	미백 화장료 조성물	등록	
5	1003585900000	시호(柴胡)및/또는 도인추출물을 함유하는 화장료 조성물	등록	
6	1003606910000	새싹혼합 추출물을 함유한 화장료 조성물	등록	
7	1003723600000	피부노화 억제 효과를 갖는 무취 마늘추출물 및/또는 가시오갈피추출물을 함유하는 화장료 조성물 및 그의 제조방법	등록	
8	1005808580000	십장생(十長生) 관련 천연물(솔싹, 영지버섯, 월귤나무,녹용, 자라, 게르마늄, 로얄제리, 홍삼, 연어알 및레몬)을 함유한 화장료 조성물 및 그의 제조방법	등록	
9	1005446020000	왁스형 클렌징 화장료 조성물	등록	
10	1005490570000	초임계 유체 추출기법을 이용한 오기단 (동충하초, 가시오갈피, 영지버섯, 녹용 및 인삼)의 혼합추출물을 함유한 화장료 조성물 및 그의 제조방법	등록	

11	1007738560000	나한과 추출물 또는 이로부터 분리된 트라이터펜계화합물을 함유하는 주름개선용 조성물	등록	
12	1004467120000	마이크로세라마이드를 함유하는 염모제 조성물	등록	
13	1005344830000	홍삼, 당약, 천궁, 목단피 및 범부채를 함유하는 두피 및모발 개선용 조성물	등록	
14	1005686000000	7-디하이드로콜레스테롤을 함유하는 모발용 조성물	등록	
15	1005686010000	진세노사이드 알지2를 함유하는 사포닌 혼합물로 이루어진 피부보호용 화장료 조성물	등록	
16	1006087110000	생약추출물을 함유하는 염모용 조성물	등록	
17	1006257840000	생약추출물을 함유하는 퍼머넌트용 조성물	등록	
18	1006201070000	진세노사이드 R g2의 제조방법	등록	
19	1009668360000	두피 보호 및 피부 진정 효과를 가지는 화장료 조성물	등록	
20	1011322460000	진세노사이드 알지3와 알에이치2를 주성분으로 하는 발모 촉진용 화장료 조성물 및 그를 함유하는 모발 화장제	등록	
21	1011461040000	진세노사이드 알지3, 알지6 및 알지2를 주성분으로 하는 피부주름 개선제 및 그를 함유하는 피부 주름 개선 화장제	등록	
22	1011087830000	염모제	등록	
23	1004512840000	홍삼을주재로한화장료	등록	
24	1013688290000	일욕식 퍼머넌트 웨이브용 및 스트레이트너용 용제 조성물	등록	
25	1012439370000	화장용 진동 화장구	등록	
26	1013980080000	안정적인 거품 형태를 유지하는 염모제 조성물	등록	
27	1014560590000	자감초 추출물을 함유하는 피부 미백 및 노화 방지용 화장료 조성물	등록	
28	1014560580000	음악을 이용한 화장품의 제조방법	등록	
29	1015258760000	당나귀 껍질로부터 아교를 제조하는 방법 및 그 아교를 함유하는 화장료 조성물	등록	

(2) 디자인권, 상표권 등

당사가 영위하는 사업과 관련하여 전항에 기재한 특허권을 제외하고 상표법에 근거한 551개의 국내 상표와 디자인보호법의 규정에 따른 40개의 국내디자인을 보유하고 있습니다, 또한 당사는 해외시장의 진출을 위하여 대만, 러시아, 일본, 중국, 미국, 캄보디아 등 29개의 국가에 127개의 상표를 보유하고 있으며, 중국에 4개의 디자인권을 보유하고 있습니다.

(3) 당해년도 신규 지적재산권 취득현황

구 분	등록번호	내 용	상 태	비 고
상표권	40-1095658호	ROSEE	등 록	양 도
상표권	40-1095659호	ROSEE	등 록	양 도
상표권	40-1118112호	리얼리아 REALIA	등 록	양 도
상표권	40-1118111호	휘젤 FIDELE	등 록	양 도
상표권	40-1118943호	소망화장품 sOmang	등 록	
상표권	40-1118940호	Looc	등 록	

나. 법률, 규정 등에 의한 규제사항

(1) 관계법령 또는 정부의 규제 등

1) 화장품법

화장품법	제3조 (제조판매업의 등록 등)	① 화장품의 전부 또는 일부(포장 또는 표시만의 공정을 포함한다)를 제조하려는 자(이하 "제조업자"라 한다)와 그 제조(위탁하여 제조하는 경우를 포함한다)한 화장품 또는 수입한 화장품을 유통·판매하거나 수입대행형 거래를 목적으로 알선·수여하려는 자(이하 "제조판매업자"라 한다)는 보건복지부령으로 정하는 바에 따라 각각 식품의약품안전청장에게 등록하여야 한다. 등록한 사항 중 보건복지부령으로 정하는 중요한 사항을 변경할 때에도 또한 같다. ② 다음 각 호의 어느 하나에 해당하는 자는 제조판매업자 또는 제조업자의 등록을 할 수 없다. 1. 「정신보건법」 제3조제1호에 따른 정신질환자. 다만, 전문의가 제조판매업자 또는 제조업자로서 적합하다고 인정하는 사람은 그러하지 아니하다. 2. 금치산자·한정치산자 또는 파산선고를 받고 복권되지 아니한 자 3. 마약이나 그 밖의 유독물질의 중독자 4. 이 법 또는 「보건범죄 단속에 관한 특별조치법」을 위반하여 금고 이상의 형을 선고받고 그 집행이 끝나지 아니하거나 그 집행을 받지 아니하기로 확정되지 아니한 자 5. 제24조에 따라 등록이 취소된 날부터 1년이 지나지 아니한 자 ③ 제1항에 따라 등록을 하려는 제조업자는 보건복지부령으로 정하는 바에 따라 적합한 시설을 갖추어야 한다. 다만, 화장품의 일부 공정만을 제조하는 등 보건복지부령으로 정하는 경우에 해당하는 때에는 시설의 일부를 갖추지 아니할 수 있다. ④ 제1항에 따른 제조판매업자가 제조판매업을 등록하려고 할 때에는 보건복지부령으로 정하는 화장품의 품질관리 및 제조판매 후 안전관리에 적합한 기준을 갖추어야 하며, 이를 관리할 수 있는 관리자(이하 "제조판매관리자"라 한다)를 두어야 한다. ⑤ 제1항부터 제4항까지의 규정에 따른 등록 등에 관한 절차 또는 제조판매관리자의 자격기준과 직무 등에 관하여 필요한 사항은 보건복지부령으로 정한다.
	제5조 (제조판매업자 등의 의무 등)	① 제조판매업자는 화장품의 품질관리, 제조판매 후 안전관리, 그 밖에 제조판매에 관하여 보건복지부령으로 정하는 사항을 준수하여야 한다. ② 제조업자는 화장품의 제조에 관하여 보건복지부령으로 정하는 사항을 준수하여야 한다. ③ 제조판매업자는 보건복지부령으로 정하는 바에 따라 화장품의 생산실적 또는 수입실적, 화장품의 제조과정에 사용된 원료의 목록 등을 식품의약품안전청장에게 보고하여야 한다. ④ 식품의약품안전청장은 국민 건강상 위해를 방지하기 위하여 필요하다고 인정하면 제조업자, 제조판매업자 및 제조판매관리자에게 화장품의 안전성 확보 및 품질관리에 관한 교육을 받을 것을 명할 수 있다. ⑤ 제4항에 따른 교육의 실시 기관, 내용 및 대상 등에 관하여 필요한 사항은 보건복지부령으로 정한다.
	제8조 (화장품 안전기준 등)	① 식품의약품안전청장은 화장품의 제조 등에 사용할 수 없는 원료를 지정하여 고시하여야 한다. ② 식품의약품안전청장은 살균 보존제, 색소, 자외선차단제 등과 같이 특별히 사용상의 제한이 필요한 원료에 대하여는 그 사용기준을 지정하여 고시하여야 하며, 사용기준이 지정·고시된 원료 외의 살균보존제, 색소, 자외선차단제 등은 사용할 수 없다. ③ 식품의약품안전청장은 국내외에서 유해물질이 포함되어 있는 것으로 알려지는 등 국민보건상 위해 우려가 제기되는 화장품 원료 등의 경우에는 보건복지부령으로 정하는 바에 따라 위해요소를 신속히 평가하여 그 위해 여부를 결정하여야 한다. ④ 식품의약품안전청장은 제3항에 따라 위해평가가 완료된 경우에는 해당 화장품 원료 등을 화장품의 제조에 사용할 수 없는 원료로 지정하거나 그 사용기준을 지정하여야 한다. ⑤ 식품의약품안전청장은 그 밖에 유통화장품 안전관리 기준을 정하여 고시할 수 있다.
	제9조 (안전용기·포장 등)	① 제조판매업자는 그 제조 또는 수입한 화장품을 판매할 때에는 어린이가 화장품을 잘못 사용하여 화장품에 중독되는 사고가 발생하지 아니하도록 안전용기·포장을 사용하여야 한다. ② 제1항에 따라 안전용기·포장을 사용하여야 할 품목 및 용기·포장의 기준 등에 관하여는 보건복지부령으로 정한다.

	제10조 (화장품의 기재사항)	① 화장품의 1차 포장 또는 2차 포장에는 보건복지부령으로 정하는 바에 따라 다음 각 호의 사항을 기재·표시하여야 한다. 다만, 보건복지부령으로 정하는 포장에는 화장품의 명칭과 제조판매업자의 상호 및 가격만을 기재·표시할 수 있다. 1. 화장품의 명칭 2. 제조업자 및 제조판매업자의 상호 및 주소 3. 해당 화장품 제조에 사용된 모든 성분(인체에 무해한 소량 함유 성분 등 보건복지부령으로 정하는 성분은 제외한다) 4. 내용물의 용량 또는 중량 5. 제조번호 6. 사용기한 또는 개봉 후 사용기간(개봉 후 사용기간을 기재할 경우에는 제조연월일을 병행 표기하여야 한다. 이하 제2항제4호에서 같다) 7. 가격 8. 기능성화장품의 경우 "기능성화장품"이라는 글자 9. 사용할 때의 주의사항 10. 그 밖에 보건복지부령으로 정하는 사항 ② 제1항 각 호 외의 부분 분문에도 불구하고 다음 각 호의 사항은 1차 포장에 표시하여야 한다. 1. 화장품의 명칭 2. 제조업자 및 제조판매업자의 상호 3. 제조번호 4. 사용기한 또는 개봉 후 사용기간 ③ 제1항에 따른 기재사항을 화장품의 용기 또는 포장에 표시할 때 제품의 명칭, 제조업자 및 제조판매업자의 상호는 시각장애인을 위한 점자 표시를 병행할 수 있다. ④ 제1항 및 제2항에 따른 표시기준과 표시방법 등은 보건복지부령으로 정한다.
	제11조 (화장품의 가격표시)	① 제10조제1항제7호에 따른 가격은 소비자에게 화장품을 직접 판매하는 자(이하 "판매자"라 한다)가 판매하려는 가격을 표시하여야 한다. ② 제1항에 따른 표시방법과 그 밖에 필요한 사항은 보건복지부령으로 정한다.
	제12조 (기재·표시상의 주의)	제10조 및 제11조에 따른 기재·표시는 다른 문자 또는 문장보다 쉽게 볼 수 있는 곳에 하여야 하며, 보건복지부령으로 정하는 바에 따라 읽기 쉽고 이해하기 쉬운 한글로 정확히 기재·표시하여야 하되, 한자 또는 외국어를 함께 기재할 수 있다.
	제13조 (부당한 표시·광고 행위 등의 금지	① 제조업자, 제조판매업자 또는 판매자는 다음 각 호의 어느 하나에 해당하는 표시 또는 광고를 하여서는 아니 된다. 1. 의약품으로 잘못 인식할 우려가 있는 표시 또는 광고 2. 기능성화장품의 안전성·유효성에 관한 심사를 받은 범위를 벗어나거나 심사결과와 다른 내용의 표시 또는 광고 3. 기능성화장품 및 유기농화장품이 아닌 화장품을 기능성화장품 및 유기농화장품으로 잘못 인식할 우려가 있는 표시 또는 광고 4. 그 밖에 사실과 다르게 소비자를 속이거나 소비자가 잘못 인식하도록 할 우려가 있는 표시 또는 광고 ② 제1항에 따른 표시·광고의 범위와 그 밖에 필요한 사항은 보건복지부령으로 정한다.

	제14조 (표시·광고 내용의 실증 등)	① 제조업자, 제조판매업자 또는 판매자는 자기가 행한 표시·광고 중 사실과 관련한 사항에 대하여는 이를 실증할 수 있어야 한다. ② 식품의약품안전청장은 제조업자, 제조판매업자 또는 판매자가 행한 표시·광고가 제13조제1항제4호에 해당하여 제1항에 따른 실증이 필요하다고 인정하는 경우에는 그 내용을 구체적으로 명시하여 해당 제조업자, 제조판매업자 또는 판매자에게 관련 자료의 제출을 요청할 수 있다. ③ 제2항에 따라 실증자료의 제출을 요청받은 제조업자, 제조판매업자 또는 판매자는 요청받은 날부터 15일 이내에 그 실증자료를 식품의약품안전청장에게 제출하여야 한다. 다만, 식품의약품안전청장은 정당한 사유가 있다고 인정하는 경우에는 그 제출기간을 연장할 수 있다. ④ 식품의약품안전청장은 제조업자, 제조판매업자 또는 판매자가 제2항에 따라 실증자료의 제출을 요청받고도 제3항에 따른 제출기간 내에 이를 제출하지 아니한 채 계속하여 표시·광고를 하는 때에는 실증자료를 제출할 때까지 그 표시·광고 행위의 중지를 명하여야 한다. ⑤ 제2항 및 제3항에 따라 식품의약품안전청장으로부터 실증자료의 제출을 요청받아 제출한 경우에는 「표시·광고의 공정화에 관한 법률」 등 다른 법률에 따라 다른 기관이 요구하는 자료제출을 거부할 수 있다. ⑥ 식품의약품안전청장은 제출받은 실증자료에 대하여 「표시·광고의 공정화에 관한 법률」 등 다른 법률에 따른 다른 기관의 자료요청이 있는 경우에는 특별한 사유가 없는 한 이에 응하여야 한다. ⑦ 제1항부터 제4항까지의 규정에 따른 실증의 대상, 실증자료의 범위 및 요건, 제출방법 등에 관하여 필요한 사항은 보건복지부령으로 정한다.

2) 약사법

의약품등 제조업 및 위탁제조판매업 허가 등	법 제31조 제2항 내지 제4항	의약품등 제조업자 및 위탁제조판매업자는 품목별로 식약청장의 제조판매품목허가를 받거나 제조판매품목 신고를 하여야 한다
의약품등 제조업 및 위탁제조판매업 변경허가 등	법 제31조 제9항	의약품등 제조업자 및 위탁제조판매업자가 품목별로 제조판매품목허가나 신고를 한 경우에 허가받은 사항 또는 신고한 사항 중 변경을 하려는 때에는 변경허가를 받거나 변경신고를 하여야 한다
안전성, 유효성의 심사	시행규칙 제29조 제1항	의약품등의 품목허가 또는 품목변경허가를 받거나 품목신고 또는 품목변경신고를 하려는 자는 그 품목에 대한 안전성, 유효성의 심사를 받아야 한다.
의약품등의 품목허가 등의 사전검토	법 제35조의2 제1항	의약품등의 품목허가를 받거나 품목신고를 하려는 자와 임상시험 등을 하려는 자는 허가, 신고, 승인 등에 필요한 자료의 작성기준에 관하여 미리 식약청장에게 검토를 요청할 수 있다.
제조판매,수입 품목의 신고	시행규칙 제26조 제1항	위탁제조판매업자·의약외품제조업자,의약품등의 수입업자가 신고를 해야 하는 의약품등의 품목은 다음과 같다. (1) 대한약전 또는 식약청장이 인정하는 공정서 및 의약품집에 실려 있는 품목. 다만, 국내에서 허가되지 아니한 품목은 제외한다. (2) 대한약전외한약(생약)규격집에 실려 있는 품목 (3) 식약청장이 표준화하여 고시한 의약품 등 표준제조기준에 맞는 품목 (4) 식약청장이 기준 및 시험방법을 고시한 의약품 등 (5) 식약청장이 신고대상품목으로 고시한 의약품 등
임상시험 계획의 승인	법 제34조 제1항	1. 의약품 등으로 임상시험을 하려는 자는 임상시험 계획서를 작성하여 식약청자의 승인을 받아야 함. 2. 임상시험 계획서를 변경하는 경우에도 같음
임상시험 대상자의 동의	법 제34조 제4항	임상시험 대상자에게 임상시험의 내용 및 임상시험 도중 시험대상자의 건강에 생길 수 있는 피해에 대한 보상내용과 절차 등을 설명하고 시험 대상자의 동의를 받아야 한다.
임상시험의 실시기준 등	시행규칙 제32조 제1항	약사법 시행규칙 제32조 제1항 참조
의약품등의 제조관리자	법 제36조 제1항, 제3항 시행규칙 제41조 제1항	1. 의약품등 제조업자는 그 제조소마다 가각 1명 이상의 제조관리자를 두어야 한다. 2. 의약품등 제조업자가 제조관리자를 두려는 경우에는 식약청장에게 신고하여야 한다.
의약품등의 제조관리의무	법 제37조 제1항 및 제2항	1. 제조관리자는 의약품등의 제조업무에 종사하는 종업원에 대한 지도감독, 품질 관리 및 제조시설 관리, 그 밖의 사항을 지켜야 한다(시행규칙 제42조 참조) 2. 제조관리자는 해당 제조소의 제조관리업무 외의 업무에 종사할 수 없다.

제조관리자의 준수사항 등	시행규칙 제42조 제1항,제2항	1. 의약품등의 제조관리자가 준수하여야 할 사항 - 시행규칙 제42조 제1항 참조2. 제조관리자등이 해당 제조소 또는 영업소의 관리업무에 종사하지 아니하게 된 경우에는 지체없이 식약청장 또는 지방청장에게 신고하여야 한다.
의약품의 시판 후 안전관리	약사법 제37조의2~3 및 시행규칙 제1항, 제3항	1. 품목허가를 받은 자는 1명 이상의 약사 또는 한약사를 두고 신약 등의 재심사, 의약품의 재평가, 부작용 보고 등 시판 후 안전관리업무를 실시하여야 한다. 2. 안전관리책임자를 두려는 때에는 지방청장에게 신고하여야 한다
의약품등의 생산 관리의무 및 보고	법 제38조	1. 의약품등의 제조업자 또는 의약품의 품목허가를 받은 자는 의약품등의 제조 및 품질관리, 그밖의 생산관리에 관한 사항을 지켜야 한다. 2. 의약품의 품목허가를 받은 자 또는 의약외품의 제조업자는 의약품등의 생산 실적 등을 식약청장 또는 의약품관리종합정보센터의 장에게 보고하여야 한다.
제조업자의 준수사항	시행규칙 제43조	의약품등의 제조업자가 준수하여야 할 사항 - 제42조 제1항 및 제43조 참조
의약품등의 생산, 수입실적 등의 보고 등	시행규칙 제44조 제3항 및 제4항	1. 의약품의 품목허가를 받은 자는 보건복지부장관이 고시하는 완제의약품의 생산,공급을 중단하는 경우 10일 이내에 그 사유를 식약청장에게 보고하여야 한다. 2. 보고를 한 의약품의 품목허가를 받은 자 등은 의약품등의 생산 또는 수입실적 보고와 관련한 서류를 2년간 보관하여야 한다.
위해등급평가 및 회수계획서 제출	시행규칙 제45조 제1항내지 제3항	1. 의약품등의 판매업자 등은 판매하거나 취급하는 의약품등이 안전성,유효성에 문제가 있는 의약품등으로 의심되는 경우에는 해당 의약품등의 판매나 취급을 즉시 중단하고 이를 해당 의약품의 품목허가를 받은 자 등에게 통보하여야 한다. 2. 회수의무자는 그가 제조판매하거나 수입한 의약품등이 회수대상의약품등으로 의심되는 경우에는 지체없이 해당 의약품등에 대한 위해성을 평가하여야 한다. 3. 회수의무자는 해당하는 의약품등에 대하여 즉시 판매중지 등의 필요한 조치를 하고, 안전성 유효성에 문제가 있음을 안 날부터 5일 이내에 회수계획서를 지방청장에게 제출하여야 하며, 5일 이내에 회수계획서 제출이 곤란하다고 판단되는 경우에는 지방청장에게 그 사유를 밝히고 제출기한의 연장을 요청하여야 한다.
폐업 등의 신고	법 제40조	의약품등의 제조업자 또는 품목허가를 받은 자가 다음 각 호의 어느 하나에 해당하는 경우에는 20일 이내에 식약청장에게 그 사실을 신고하여야 한다. 다만, 휴업기간이 1개월 미만인 경우에는 신고하지 아니할 수 있다 (1) 제조소 또는 위탁제조판매업소를 폐업 또는 휴업하는 경우 (2) 휴업한 제조소 또는 위탁제조판매업소를 다시 연 경우 (3) 제조관리자, 안전관리책임자 등이 변경된 경우
의약품등의 수입허가 등	법 제42조 제1항,제4항	1. 의약품등을 수입하려는 자는 품목마다 식약청장의 허가를 받거나 신고를 하여야 한다. 허가받은 사항 또는 신고한 사항을 변경하려는 경우에도 또한 같다 2. 수입되는 의약품등 또는 그 수입자에 관하여는 약사법 제35조의2, 제36조, 제37조, 제37조의2, 제37조의3, 제38조를 준용한다.
의약품등의 수입자 등	시행규칙 제48조 제1항 내지 제4항	1. 수입자는 수입업무를 관리하는 자로 1명 이상의 약사 또는 한약사를 두고 지방청장에게 신고하여야 한다. 2. 의약품의 수입자는 수입관리자 외에 1인 이상의 안전관리책임자를 두고, 지방청장에게 신고하여야 한다. 3. 의약품등의 제조업자 또는 의약품 도매상이 수입업무를 겸하는 경우에는 의약품, 제조업자는 수입관리자 및 안전관리책임자를 따로 두지 아니할 수 있으며, 의약외품 제조업자 또는 의약품 도매상은 수입관리자를 따로 두지 아니할 수 있다
의약품등의 수입허가 및 신고절차의 생략	시행규칙 제49조 제1호 및 제5호내지 제6호	식약청장의 수입품목허가나 신고대상에서 제외하는 의약품등은 다음 각 호와 같다 (1) 법 제31조에 따른 의약품등의 제조업자가 자신이 제조하는 의약품등의 원료로 사용하기 위하여 직접 수입하는 원료약품. 다만, 신고대상 원료의약품은 제외한다. (2) 임상시험계획의 승인을 받은 임상시험용 의약품등 (3) 임상시험을 위한 목적에 사용되는 원료의약품, 임상시험용 대조약(위약 포함) 등

수입자 등의 준수사항	시행규칙 제51조 제1항 내지 제3항	1. 수입자, 수입관리자 등에 대하여는 시행규칙 제42조, 제42조의2, 제42조의3, 제43조의 규정을 준용한다. 2. 의약품등의 제조를 위하여 수입하는 원료약품의 경우 수입자가 생산국 또는 원 제조원에서 실시한 해당 원료약품에 대한 시험검사 또는 검정 성적서를 제출하면 시험검사 또는 검정을 한 것으로 본다. 3. 수입자는 대외무역법에서 정하는 의약품등의 수출입요령과 식약청장이 정하는 수입의약품등의 관리에 관한 규정을 준수하여야 하며, 전자무역 촉진에 관한 법률에 따른 전자무역문서로 표준통관예정보고를 하여야 한다.
기재 금지사항	법 제60조	의약품에 첨부하는 문서 또는 의약품의 용기나 포장에 다음 각 호에 해당하는 내용을 적어서는 아니된다. (1) 해당 의약품에 관하여 거짓이나 오해할 우려가 있는 사항 (2) 허가를 받지 아니하였거나 신고하지 아니한 효능,효과 (3) 보건위생에 위험한 용법,용량이나 사용기간
의약외품 용기 등의 기재사항	법 제65조 및 시행규칙 제79조	1. 의약외품의 제조업자와 수입자는 의약외품의 용기나 포장 및 첨부문서에는 약사법 제65조 제1항 각호의 사항을 적어야 한다. 2. 약국개설자 등 소비자에게 직접 의약외품을 판매하는 자는 보건복지부장관이 정하는 바(시행규칙 제79조 및 제82조)에 따라 의약외품의 가격을 의약외품의 용기나 포장에 적어야 한다.
준용	약사법 제66조	의약외품에 관하여는 약사법 제60조부터 제63조까지의 규정을 준용한다.
공공기관 납품용품 용기 등의 기재사항	시행규칙 제83조	공공기관 납품을 조건으로 허가받은 의약품등의 용기나 포장의 외부에는 법과 이 규칙의 규정에 따른 기재사항 외에 “납품용”이라는 문자를 기재하여야 한다.
과장광고 등의 금지	법 제68조 및 시행규칙 제84조	1. 의약품등 과장광고 등의 금지사항 - 약사법 제68조2. 의약품등의 광고의 범위 등 - 시행규칙 제84조
부작용 등의 보고	법 제68조의8	의약품등의 제조업자·품목허가를 받은 자·수입자 및 의약품 도매상은 의약품 등으로 인하여 발생하였다고 의심되는 유해사례로서 질병·장애·사망, 그 밖에 보건복지부령으로 정하는 의약품등의 안전성·유효성에 관한 사례를 알게 된 경우에는 식약청장이정하는 바에 따라 의약품안전관리원장에게 보고하여야 한다.

3) 개인정보보호법

개인정보 보호 원칙	법 제3조
개인정보의 수집·이용	법 제15조
개인정보의 수집 제한	법 제16조
개인정보의 제공	법 제17조
개인정보의 이용·제공 제한	법 제18조
정보주체 이외로부터 수집한 개인정보의 수집 출처 등 고지	법 제20조
개인정보의 파기	법 제21조
동의를 받는 방법	법 제22조
민감정보의 처리 제한	법 제23조
고유식별정보의 처리 제한	법 제24조
영상정보처리기기의 설치·운영 제한	법 제25조
업무위탁에 따른 개인정보의 처리 제한	법 제26조
영업양도 등에 따른 개인정보의 이전 제한	법 제27조
개인정보취급자에 대한 감독	법 제28조
안전조치의무	법 제29조
개인정보 처리방침의 수립 및 공개	법 제30조
개인정보 보호책임자의 지정	법 제31조
개인정보 유출 통지 등	법 제34조

개인정보의 열람	법 제35조
개인정보의 정정·삭제	법 제36조
개인정보의 처리정지 등	법 제37조
권리행사의 방법 및 절차	법 제38조
금지행위	법 제59조

4) 독점규제및거래공정화에관한법률

상호출자의 금지 등	법 제9조
계열회사에 대한 채무보증의 금지	법 제10조의2
대규모내부거래의 이사회 의결 및 공시	법 제11조의2
비상장회사 등의 중요사항 공시	법 제11조의3
기업집단현황 등에 관한 공시	법 제11조의4
주식소유현황등의 신고	법 제13조
부당한 공동행위의 금지	법 제19조
불공정거래행위의 금지	법 제23조
재판매가격유지행위의 제한	법 제29조

5) 하도급거래공정화에관한법률

서면의 발급 및 서류의 보존	법 제3조
부당한 하도급대금의 결정 금지	법 제4조
물품 등의 구매강제 금지	법 제5조
선급금의 지급	법 제6조
내국신용장의 개설	법 제7조
부당한 위탁취소의 금지 등	법 제8조
검사의 기준·방법 및 시기	법 제9조
부당반품의 금지	법 제10조
감액금지	법 제11조
물품구매대금 등의 부당결제 청구의 금지	법 제12조
경제적 이익의 부당요구 금지	법 제12조의2
기술자료 제공 요구 금지 등	법 제12조의3
하도급대금의 지급 등	법 제13조
건설하도급 계약이행 및 대금지급 보증	법 제13조의2
하도급대금의 직접 지급	법 제14조
관세 등 환급액의 지급	법 제15조
설계변경 등에 따른 하도급대금의 조정	법 제16조
원재료의 가격 변동에 따른 하도급대금의 조정	법 제16조의2
부당한 대물변제의 금지	법 제17조
부당한 경영간섭의 금지	법 제18조
보복조치의 금지	법 제19조
탈법행위의 금지	법 제20조

6) 표시광고의공정화에관한법률

부당한 표시·광고 행위의 금지	법 제3조

표시·광고 내용의 실증 등	법 제5조

III. 재무에 관한 사항

1. 요약재무정보

1-1 연결재무제표(K-IFRS)에 관한 사항

가. 요약연결재무정보

(1) 요약연결재무정보

(단위 : 백만원)

구 분	제29기	제 28 기	제 27 기
[비유동자산]	3,096,253	2,987,544	2,898,415
· 유형자산	1,710,135	1,672,143	1,608,173
· 무형자산	67,189	87,683	183,249
· 투자부동산	235,242	236,294	173,975
· 지분법적용투자자산	51,521	73,219	91,635
· 매도가능금융자산	407,178	369,982	339,798
· 기타금융자산	12	259	1,741
· 장기예치금	403,966	301,808	219,760
· 장기선급금	107,723	127,855	140,692
· 장기선급비용	7,064	4,624	5,964
· 장기매출채권및기타채권	74,744	86,455	108,890
· 이연법인세자산	31,479	27,224	24,538
[유동자산]	5,490,257	4,329,601	4,104,226
· 재고자산	2,069,635	1,933,058	1,837,766
· 매도가능금융자산	0	1,000	0
· 기타금융자산	1,377,494	799,074	690,610
· 선급담배소비세등	447,771	260,773	262,770
· 매출채권및기타채권	1,197,803	974,889	901,912
· 선급금	75,700	68,467	64,975
· 선급비용	17,000	16,857	15,991
· 현금및현금성자산	298,162	275,055	330,049
· 매각예정비유동자산	6,692	426	153
자산총계	8,586,510	7,317,145	7,002,641
[비유동부채]	520,963	571,329	507,809
· 장기차입금	102,242	128,965	108,999
· 장기매입채무및기타채무	27,941	49,308	45,229
· 장기선수금	10,390	14,587	18,836
· 확정급여부채	117,559	127,663	105,461

· 충당부채	2,766	2,871	2,980
· 이연법인세부채	260,065	247,935	226,304
[유동부채]	1,830,701	1,092,660	1,170,655
· 단기차입금	206,373	141,861	96,240
· 유동성장기차입금	19,159	1,218	4,424
· 매입채무및기타채무	573,870	471,964	510,636
· 선수금	28,642	37,526	27,655
· 기타금융부채	0	0	21,106
· 미지급법인세	224,836	180,809	156,277
· 미지급담배소비세등	777,821	259,282	354,317
부채총계	2,351,664	1,663,989	1,678,464
[자본금]	954,959	954,959	954,959
[기타자본잉여금]	Δ22	5,333	5,333
[자기주식]	Δ337,062	Δ339,059	Δ339,059
[자기주식처분이익]	494,648	492,032	492,032
[적립금]	3,702,553	3,424,607	3367,072
[이익잉여금]	1,363,663	1,051,061	769,270
[지배기업 소유주지분]	6,178,739	5,588,934	5,249,607
[비지배지분]	56,107	64,222	74,570
자본총계	6,234,846	5,653,156	5,324,177
매출액	4,134,035	4,101,425	3,782,630
영업이익	1,366,335	1,196,918	1,020,072
법인세비용차감전순이익	1,429,858	1,146,963	882,093
당기순이익	1,046,154	800,412	558,194
· 지배기업 소유주지분	1,047,221	809,277	564,678
· 비지배기업 소유주지분	Δ1,066	Δ8,865	Δ6,484
포괄손익	1,015,684	731,799	570,440
· 지배기업 소유주지분	1,018,604	742,203	577,298
· 비지배기업 소유주지분	Δ2,920	Δ10,404	Δ6,858
기본및희석주당이익(원)	8,314	6,428	4,485
연결에 포함된 회사수	25	24	23

[Δ는 부(-)의 수치임]

(2) 연결대상회사의 변동내용
당사는 2009년부터 한국채택국제회계기준(K-IFRS)을 도입하였습니다. 한국채택국제회계기준 도입에 따른 연결대상회사의 변동내용은 아래와 같습니다.

회계기준	제29기 연간	제28기 연간	제27기 연간

한국채택 국제회계 기준 (K-IFRS) 적용 시	· (주)한국인삼공사 · 영진약품공업(주) · 태아산업(주) · KT&G Tutun Mamulleri Sanayi ve Ticaret A.S. · Korea Tabacos do Brasil Ltda. · KT&G Pars · KT&G Rus L.L.C. · (주)케이지씨라이프앤진 · Global Trading, Inc · 길림한정인삼유한공사 · 소망화장품(주) · Renzoluc Pte., Ltd. · (주)케이티앤지생명과학 · (주)케이지씨예본 · K-Q HONGKONGI,Limited · 정관장고빈유한공사 · Korean Red Ginseng Corp., Inc · 정관장육년근상업 (상해)유한공사 · 주식회사 한국인삼공사재팬 · PT CKJ INDONESIA · PT KT&G Indonesia · PT Mandiri Maha Mulia · K&I HK Co.,Ltd · K&I HK China Co.,Ltd · (주)상상스테이	· (주)한국인삼공사 · 영진약품공업(주) · 태아산업(주) · KT&G Tutun Mamulleri Sanayi ve Ticaret A.S. · Korea Tabacos do Brasil Ltda. · KT&G Pars · KT&G Rus L.L.C. · (주)케이지씨라이프앤진 · Global Trading, Inc · 길림한정인삼유한공사 · 소망화장품(주) · Renzoluc Pte., Ltd. · (주)케이티앤지생명과학 · (주)케이지씨예본 · K-Q HONGKONGI,Limited · 정관장고빈유한공사 · Korean Red Ginseng Corp., Inc · 정관장육년근상업 (상해)유한공사 · 주식회사 한국인삼공사재팬 · PT CKJ INDONESIA · PT KT&G Indonesia · PT Mandiri Maha Mulia · K&I HK Co.,Ltd · K&I HK China Co.,Ltd	· (주)한국인삼공사 · 영진약품공업(주) · 태아산업(주) · KT&G Tutun Mamulleri Sanayi ve Ticaret A.S. · Korea Tabacos do Brasil Ltda. · KT&G Pars · KT&G Rus L.L.C. · (주)케이지씨라이프앤진 · Global Trading, Inc · 길림한정인삼유한공사 · 소망화장품(주) · Renzoluc Pte., Ltd. · (주)케이티앤지생명과학 · 예본농원(주) · (주)케이지씨예본 · K-Q HONGKONGI,Limited · 정관장고빈유한공사 · Korean Red Ginseng Corp., Inc · 정관장육년근상업 (상해)유한공사 · 주식회사 한국인삼공사재팬 · PT CKJ INDONESIA · PT KT&G Indonesia · PT Mandiri Maha Mulia
합 계	25개	24개	23개

1-2. 재무제표(K-IFRS)에 관한 사항

가. 요약재무정보

(단위 : 백만원)

구 분	제29기	제28기	제27기
[비유동자산]	3,495,243	3,327,232	3,249,152
· 유형자산	1,241,759	1,212,761	1,184,947
· 무형자산	20,462	17,968	20,384
· 투자부동산	207,555	208,467	146,034
· 관계기업투자	46,230	60,225	60,225
· 종속기업투자	1,103,525	1,060,919	1,147,618
· 매도가능금융자산	340,149	303,438	296,391
· 장기예치금	403,966	301,808	219,760
· 장기선급비용	6,707	4,160	4,797
· 장기매출채권및기타채권	124,890	157,486	168,996

[유동자산]	3,906,366	2,945,091	2,813,493
· 재고자산	886,154	909,012	937,560
· 매출채권및기타채권	999,548	783,727	683,452
· 선급담배소비세등	447,771	260,773	262,770
· 선급금	26,489	20,232	16,474
· 선급비용	4,152	3,921	3,878
· 매도가능금융자산	0	1,000	0
· 기타금융자산	1,332,563	770,638	666,478
· 현금및현금성자산	208,147	195,362	242,878
· 매각예정비유동자산	1,542	426	3
자산총계	7,401,609	6,272,323	6,062,645
[비유동부채]	124,034	176,362	149,705
· 장기매입채무및기타채무	18,045	41,049	40,099
· 장기선수금	491	2,344	3,676
· 확정급여부채	42,174	67,260	60,273
· 이연법인세부채	63,324	65,709	45,657
[유동부채]	1,429,755	786,070	924,943
· 단기차입금	5,031	5,551	4,920
· 매입채무및기타채무	433,824	347,240	402,389
· 선수금	26,024	26,246	17,230
· 유동성충당부채	0	0	21,106
· 미지급법인세	199,767	157,545	136,285
· 미지급담배소비세등	765,109	249,488	343,013
부채총계	1,553,789	962,432	1,074,648
[자본금]	954,959	954,959	954,959
[기타자본잉여금]	3,582	3,582	3,582
[자기주식]	Δ337,062	Δ339,059	Δ339,059
[자기주식처분이익]	494,648	492,032	492,032
[적립금]	3,784,467	3,493,758	3,411,100
[이익잉여금]	947,226	704,619	465,383
자본총계	5,847,820	5,309,891	4,987,997
매출액	2,821,671	2,763,667	2,510,633
영업이익	1,240,158	1,074,752	922,697
법인세비용차감전순이익	1,297,251	1,062,729	737,002
당기순이익	971,105	759,650	481,742
포괄손익	961,372	724,771	512,423
기본및희석주당이익(원)	7,710	6,034	3,826

[Δ는 부(-)의 수치임]

※ 매출액은 담배소비세등이 차감된 순매출액

2. 연결재무제표

연결 재무상태표

제 29 기 2015.12.31 현재

제 28 기 2014.12.31 현재

제 27 기 2013.12.31 현재

(단위 : 원)

	제 29 기	제 28 기	제 27 기
자산			
비유동자산	3,096,252,804,867	2,987,544,311,952	2,898,415,391,731
유형자산 (주6,16)	1,710,135,120,220	1,672,142,567,694	1,608,173,027,297
무형자산 (주7)	67,188,821,027	87,682,534,944	183,249,004,456
투자부동산 (주8,16)	235,242,375,786	236,294,053,710	173,974,810,177
지분법적용 투자지분 (주5,9)	51,520,505,250	73,219,031,472	91,635,244,626
기타비유동금융자산	811,156,442,657	672,048,788,758	561,298,936,976
매도가능금융자산 (주10,31)	407,178,298,030	369,981,970,209	339,798,454,584
기타금융자산 (주14,16,31)	12,297,000	258,547,000	1,740,047,000
장기예치금 (주11,31,33)	403,965,847,627	301,808,271,549	219,760,435,392
장기매출채권 및 기타비유동채권	189,530,111,259	218,933,779,717	255,545,983,667
장기선급금 (주33)	107,722,858,700	127,855,261,500	140,692,393,300
장기선급비용	7,063,520,286	4,623,518,437	5,963,905,946
장기매출채권 및 기타채권 (주12,31)	74,743,732,273	86,454,999,780	108,889,684,421
이연법인세자산 (주28)	31,479,428,668	27,223,555,657	24,538,384,532
유동자산	5,490,256,718,589	4,329,600,234,999	4,104,225,256,147
재고자산 (주13)	2,069,634,957,525	1,933,058,471,006	1,837,765,728,262
기타유동금융자산	1,377,493,970,374	800,073,628,182	690,609,702,102
유동매도가능금융자산 (주10,31)	0	1,000,000,000	0
기타금융자산 (주14,16,31,32)	1,377,493,970,374	799,073,628,182	690,609,702,102
선급담배소비세 등	447,771,134,339	260,773,189,947	262,769,796,648
매출채권 및 기타유동채권	1,290,502,608,314	1,060,214,238,833	982,877,752,946
매출채권 및 기타채권 (주12,31)	1,197,803,002,920	974,889,372,236	901,912,286,534
단기선급금 (주33)	75,700,155,120	68,467,429,134	64,974,869,398
단기선급비용	16,999,450,274	16,857,437,463	15,990,597,014
현금및현금성자산 (주14,31,32)	298,161,642,262	275,055,091,031	330,049,190,711
매각예정 또는 소유주에 대한 분배예정으로 분류된 비유동자산이나 처분자산집단 (주5,15)	6,692,405,775	425,616,000	153,085,478
자산총계	8,586,509,523,456	7,317,144,546,951	7,002,640,647,878
자본			
납입자본	954,959,485,000	954,959,485,000	954,959,485,000
자본금 (주1,17)	954,959,485,000	954,959,485,000	954,959,485,000
기타자본구성요소	3,860,116,888,586	3,582,912,769,053	3,525,378,437,174
기타자본잉여금 (주17)	(22,275,203)	5,332,683,380	5,332,683,380
자기주식 (주18)	(337,062,051,771)	(339,058,604,770)	(339,058,604,770)
자기주식처분이익 (주18)	494,648,206,118	492,032,107,528	492,032,107,528
적립금 (주19)	3,702,553,009,442	3,424,606,582,915	3,367,072,251,036
이익잉여금 (주20)	1,363,663,484,145	1,051,061,435,551	769,268,819,173
지배기업의 소유주에게 귀속되는 자본	6,178,739,857,731	5,588,933,689,604	5,249,606,741,347

비지배지분	56,107,071,578	64,221,716,044	74,570,455,581
자본총계	6,234,846,929,309	5,653,155,405,648	5,324,177,196,928
부채			
비유동부채	520,962,213,180	571,329,004,116	507,809,365,662
장기차입금 (주16,23,31,32)	102,241,528,598	128,965,116,008	108,999,444,389
장기매입채무 및 기타비유동채무	38,331,325,698	63,895,254,827	64,065,122,074
장기매입채무 및 기타채무 (주16,22,31)	27,941,482,593	49,307,878,440	45,229,069,656
장기선수금	10,389,843,105	14,587,376,387	18,836,052,418
순확정급여부채 (주24)	117,558,519,671	127,663,056,777	105,460,620,750
비유동충당부채	2,765,678,092	2,870,711,470	2,980,598,799
이연법인세부채 (주28)	260,065,161,121	247,934,865,034	226,303,579,650
유동부채	1,830,700,380,967	1,092,660,137,187	1,170,654,085,288
단기차입금 (주16,23,31,32)	206,372,613,169	141,860,806,005	96,239,577,498
유동성장기차입금 (주16,23,31,32)	19,159,105,164	1,218,046,664	4,424,216,674
매입채무 및 기타유동채무	602,511,733,860	509,490,348,780	538,290,581,622
매입채무 및 기타채무 (주22,31)	573,870,051,639	471,963,966,853	510,635,601,699
단기선수금	28,641,682,221	37,526,381,927	27,654,979,923
유동충당부채	0	0	21,106,000,000
미지급법인세 (주28)	224,835,607,382	180,809,272,939	156,276,728,048
미지급당배소비세등	777,821,321,392	259,281,662,799	354,316,981,446
부채총계	2,351,662,594,147	1,663,989,141,303	1,678,463,450,950
자본과부채총계	8,586,509,523,456	7,317,144,546,951	7,002,640,647,878

연결 포괄손익계산서

제 29 기 2015.01.01 부터 2015.12.31 까지

제 28 기 2014.01.01 부터 2014.12.31 까지

제 27 기 2013.01.01 부터 2013.12.31 까지

(단위 : 원)

	제 29 기	제 28 기	제 27 기
수익(매출액) (주5,33)	4,134,035,080,230	4,101,425,018,304	3,782,629,860,387
매출원가 (주25)	1,604,612,110,516	1,814,251,060,185	1,654,684,213,165
매출총이익	2,529,422,969,714	2,287,173,958,119	2,127,945,647,222
판매비와관리비 (주25)	1,163,088,095,614	1,090,255,983,268	1,107,873,512,627
영업이익(손실) (주5)	1,366,334,874,100	1,196,917,974,851	1,020,072,134,595
기타이익 (주26)	118,046,473,986	89,634,890,561	70,908,191,511
기타손실 (주26)	134,168,515,672	186,945,445,765	224,054,031,009
금융수익 (주27,31)	87,576,659,105	58,562,863,465	46,712,815,601
금융원가 (주27,31)	8,596,726,957	10,012,286,453	25,532,843,208
지분법 적용대상인 관계기업과 조인트벤처의 당기순손익에 대한 지분 (주9)	664,968,086	(1,195,013,875)	(6,013,320,317)
법인세비용차감전순이익(손실)	1,429,857,732,648	1,146,962,982,784	882,092,947,173
법인세비용 (주28)	383,703,238,480	346,551,136,789	323,898,558,012
당기순이익(손실)	1,046,154,494,168	800,411,845,995	558,194,389,161
기타포괄손익	(30,470,219,793)	(68,613,054,984)	12,245,297,925
당기손익으로 재분류되지 않는 세후기타포괄손익	37,173,114	(21,654,572,935)	5,603,736,993
법인세비용차감후기타포괄손익, 확정급여제도의 재측정손익	37,173,114	(21,654,572,935)	5,603,736,993

당기손익으로 재분류되는 세후기타포괄손익	(30,507,392,907)	(46,958,482,049)	6,641,560,932
매도가능금융자산	(16,075,650,441)	(8,732,673,623)	25,064,772,182
관계기업의 기타포괄손익에 대한 지분	(513,855,157)	355,044,305	(4,703,608,471)
해외사업장환산외환차이	(13,917,887,309)	(38,580,852,731)	(13,719,602,779)
총포괄손익	1,015,684,274,375	731,798,791,011	570,439,687,086
당기순이익(손실)의 귀속			
지배기업의 소유주에게 귀속되는 당기순이익(손실)	1,047,220,980,548	809,277,195,284	564,678,435,338
비지배지분에 귀속되는 당기순이익(손실)	(1,066,486,380)	(8,865,349,289)	(6,484,046,177)
포괄손익의 귀속			
포괄손익, 지배기업의 소유주에게 귀속되는 지분	1,018,604,395,121	742,203,108,257	577,298,183,257
포괄손익, 비지배지분	(2,920,120,746)	(10,404,317,246)	(6,858,496,171)
주당이익			
기본주당이익(손실) (단위 : 원) (주29)	8,314	6,428	4,485

연결 자본변동표

제 29 기 2015.01.01 부터 2015.12.31 까지

제 28 기 2014.01.01 부터 2014.12.31 까지

제 27 기 2013.01.01 부터 2013.12.31 까지

(단위 : 원)

			자본								
			지배기업의 소유주에게 귀속되는 자본							비지배지분	자본 합계
			자본금	기타자본잉여금	자기주식	자기주식처분이익	적립금	미처분이익잉여금 (미처리결손금)	지배기업의 소유주에게 귀속되는 자본 합계		
2013.01.01 (기초자본)			954,959,485,000	5,332,683,380	(339,058,604,770)	492,032,107,528	3,012,992,006,862	948,927,040,090	5,075,184,718,090	79,570,223,270	5,154,754,941,360
자본의 변동	포괄손익	당기순이익(손실)	0	0	0	0	0	564,678,435,338	564,678,435,338	(6,484,046,177)	558,194,389,161
		기타포괄손익	0	0	0	0	6,872,263,930	5,747,483,989	12,619,747,919	(374,449,994)	12,245,297,925
		총포괄손익	0	0	0	0	6,872,263,930	570,425,919,327	577,298,183,257	(6,858,496,171)	570,439,687,086
	배당금지급		0	0	0	0	0	(402,876,160,000)	(402,876,160,000)	0	(402,876,160,000)
	자기주식 거래에 따른 증가(감소)	자기주식의 취득	0	0	0	0	0	0	0	0	0
		자기주식의 처분	0	0	0	0	0	0	0	0	0
	연구및인력개발준비금의 이입		0	0	0	0	0	0	0	0	0
	연구및인력개발준비금의 전입		0	0	0	0	30,000,000,000	(30,000,000,000)	0	0	0
	종속기업의 취득		0	0	0	0	0	0	0	1,858,728,482	1,858,728,482
	별도적립금의전입		0	0	0	0	317,000,000,000	(317,000,000,000)	0	0	0
	종속기업에 유상증자		0	0	0	0	0	0	0	0	0
	법정적립금의 적립		0	0	0	0	207,980,244	(207,980,244)	0	0	0
	전환권의 소멸		0	0	0	0	0	0	0	0	0
	기타		0	0	0	0	0	0	0	0	0
2013.12.31 (기말자본)			954,959,485,000	5,332,683,380	(339,058,604,770)	492,032,107,528	3,367,072,251,036	769,268,819,173	5,249,606,741,347	74,570,455,581	5,324,177,196,928
2014.01.01 (기초자본)			954,959,485,000	5,332,683,380	(339,058,604,770)	492,032,107,528	3,367,072,251,036	769,268,819,173	5,249,606,741,347	74,570,455,581	5,324,177,196,928
자본의 변동	포괄손익	당기순이익(손실)	0	0	0	0		809,277,195,284	809,277,195,284	(8,865,349,289)	800,411,845,995
		기타포괄손익	0	0	0	0	(46,987,313,056)	(20,086,773,971)	(67,074,087,027)	(1,538,967,957)	(68,613,054,984)
		총포괄손익	0	0	0	0	(46,987,313,056)	789,190,421,313	742,203,108,257	(10,404,317,246)	731,798,791,011
	배당금지급		0	0	0	0		(402,876,160,000)	(402,876,160,000)	0	(402,876,160,000)
	자기주식 거래에 따른 증가(감소)	자기주식의 취득	0	0	0	0	0	0	0	0	0
		자기주식의 처분	0	0	0	0	0	0	0	0	0
	연구및인력개발준비금의 이입		0	0	0	0	(47,478,355,065)	47,478,355,065	0	0	0
	연구및인력개발준비금의 전입		0	0	0	0	0	0	0	0	0
	종속기업의 취득		0	0	0	0	0	0	0	0	0
	별도적립금의전입		0	0	0	0	0	0	0	0	0
	종속기업에 유상증자		0	0	0	0	0	0	0	0	0
	법정적립금의 적립		0	0	0	0	152,000,000,000	(152,000,000,000)	0	0	0
	전환권의 소멸		0	0	0	0	0	0	0	0	0

	기타		0	0	0	0	0	0	0	55,577,709	55,577,709
2014.12.31 (기말자본)			954,959,485,000	5,332,683,380	(339,058,604,770)	492,032,107,528	3,424,606,582,915	1,051,061,435,551	5,588,933,689,604	64,221,716,044	5,653,155,405,648
2015.01.01 (기초자본)			954,959,485,000	5,332,683,380	(339,058,604,770)	492,032,107,528	3,424,606,582,915	1,051,061,435,551	5,588,933,689,604	64,221,716,044	5,653,155,405,648
자본의 변동	포괄손익	당기순이익(손실)	0	0	0	0	0	1,047,220,980,548	1,047,220,980,548	(1,066,486,380)	1,046,154,494,168
		기타포괄손익	0	0	0	0	(30,458,112,638)	1,841,527,211	(28,616,585,427)	(1,853,634,366)	(30,470,219,793)
		총포괄손익	0	0	0	0	(30,458,112,638)	1,049,062,507,759	1,018,604,395,121	(2,920,120,746)	1,015,684,274,375
	배당금지급		0	0	0	0		(428,055,920,000)	(428,055,920,000)	0	(428,055,920,000)
	자기주식 거래에 따른 증가(감소)	자기주식의 취득	0	0	0	0	0	0	0	0	0
		자기주식의 처분	0	0	1,996,552,999	2,616,098,590	0	0	4,612,651,589	0	4,612,651,589
	연구및인력개발준비금의 이입		0	0	0	0	(12,521,644,935)	12,521,644,935	0	0	0
	연구및인력개발준비금의 전입		0	0	0	0	0	0	0	0	0
	종속기업의 취득			0	0	0	0	0	0	0	0
	별도적립금의전입		0	0	0	0	320,926,184,100	(320,926,184,100)	0	0	0
	종속기업에 유상증자		0	127,731,313	0	0	0	0	127,731,313	117,333,687	245,065,000
	법정적립금의 적립		0	0	0	0	0	0	0	0	0
	전환권의 소멸		0	(5,482,689,896)	0	0	0	0	(5,482,689,896)	(5,390,310,104)	(10,873,000,000)
	기타		0	0	0	0	0	0	0	78,452,697	78,452,697
2015.12.31 (기말자본)			954,959,485,000	(22,275,203)	(337,062,051,771)	494,648,206,118	3,702,553,009,442	1,363,663,484,145	6,178,739,857,731	56,107,071,578	6,234,846,929,309

연결 현금흐름표

제 29 기 2015.01.01 부터 2015.12.31 까지

제 28 기 2014.01.01 부터 2014.12.31 까지

제 27 기 2013.01.01 부터 2013.12.31 까지

(단위 : 원)

	제 29 기	제 28 기	제 27 기
영업활동현금흐름	1,258,912,454,064	760,920,772,921	594,616,223,296
영업에서 창출된 현금 (주34)	1,584,912,685,052	1,054,822,584,281	917,044,635,705
법인세납부	(326,000,230,988)	(293,901,811,360)	(322,428,412,409)
투자활동현금흐름	(859,431,965,227)	(462,068,779,734)	(223,171,783,205)
이자수취	29,533,589,771	35,043,484,254	37,522,478,244
장기예치금 투자이익의 수치	1,486,139,742	1,345,624,535	844,822,132
배당금수취	19,196,113,264	20,259,022,502	10,213,490,020
유형자산의 처분	10,215,305,920	11,378,245,830	15,172,790,233
무형자산의 처분	2,877,770,923	217,718,669	7,277,425,887
매각예정으로 분류된 비유동자산이나 처분자산집단의 처분	4,260,000,000	62,991,264	7,601,000,000
매도가능금융자산의 처분	232,830,000	14,515,095,970	390,000
지분법적용 투자지분의 처분	13,625,044,628	0	612,000,000
대여금및수취채권의 처분	11,858,492,475	13,438,740,800	12,986,318,975
보증금의 감소	28,424,653,946	27,387,901,127	24,642,513,596
파생상품거래의 정산	4,488,000	0	244,075,400
유형자산의 취득	(208,912,189,112)	(260,869,885,759)	(164,033,413,764)
무형자산의 취득	(6,072,530,810)	(2,093,835,633)	(3,989,397,195)
투자부동산의 취득	(2,492,140,437)	(68,573,716,083)	(1,736,108,088)
지분법적용 투자지분의 취득	0	0	(5,000,000,000)
매도가능금융자산의 취득	(34,200,000,000)	(53,592,108,354)	(13,780,500,000)
대여금및수취채권의 취득	(51,329,628,426)	(350,331,253)	(24,656,833,446)

보증금의 증가	(21,437,008,050)	(24,184,879,532)	(25,332,854,788)
장기예치금의 증가	(78,491,781,170)	(70,093,614,232)	(56,067,080,040)
기타금융자산의 취득	(578,211,115,891)	(105,959,233,839)	(45,692,900,371)
재무활동현금흐름	(376,073,214,766)	(353,760,890,003)	(389,939,170,141)
종속기업의 유상증자	245,065,000	0	2,097,419,354
차입금의 증가	702,039,941,591	302,077,620,057	222,033,151,934
임대보증금의 증가	3,190,643,600	4,113,050,807	4,528,573,668
배당금지급	(428,055,920,000)	(402,876,160,000)	(402,876,160,000)
주식발행비용의 납입	(249,440,040)	0	0
이자지급	(2,057,037,265)	(3,220,737,822)	(3,747,080,632)
차입금의 상환	(646,030,206,182)	(251,295,972,749)	(207,945,032,143)
임대보증금의 감소	(5,156,261,470)	(2,558,690,296)	(4,030,042,322)
환율변동효과 반영전 현금및현금성자산의 순증가(감소)	23,407,274,071	(54,908,896,816)	(18,494,730,050)
기초현금및현금성자산	275,055,091,031	330,049,190,711	348,558,592,021
현금및현금성자산에 대한 환율변동효과	(300,722,840)	(85,202,864)	(14,671,260)
기말현금및현금성자산	298,161,642,262	275,055,091,031	330,049,190,711

3. 연결재무제표 주석

제 29(당) 기 2015년 01월 01일부터 2015년 12월 31일까지
제 28(전) 기 2014년 01월 01일부터 2014년 12월 31일까지

회사명 : 주식회사 케이티앤지와 그 종속기업

1. 연결대상회사의 개요
2015년 12월 31일로 종료하는 보고기간에 대한 연결재무제표는 주식회사 케이티앤지(이하 "지배기업")와 그 종속기업(이하 통칭하여 "연결회사"), 연결회사의 관계기업 및 공동기업에 대한 지분으로 구성되어 있습니다.

(1) 지배기업의 개요
지배기업은 담배제조 및 판매업을 주요 사업으로 영위하고 있습니다. 지배기업은 담배제조를 위한 신탄진공장 외 2개의 제조공장, 제조담배 판매를 위한 14개의 지역본부와 123개의 지점, 잎담배가공을 위한 김천공장 및 포장지제조를 위한 천안공장 등을 가지고 있으며, 본점 소재지는 대전 대덕구 벚꽃길 71입니다.

지배기업은 1987년 4월 1일자로 한국전매공사법에 의거 100% 현물출자에 의한 정부투자기관인 한국전매공사로 설립되었으며, 1989년 4월 1일자로 한국담배인삼공사법에 의한 주식회사 한국담배인삼공사로 변경되었습니다. 1997년 8월 28일자로 공포되고 1997년 10월 1일자로 시행된 공기업의경영구조개선및민영화에관한법률에의거 경영 효율성 향상과 조속한 민영화 추진을 위하여 정부투자기관관리기본법의 적용대상에서 제외되는 정부출자기관으로 전환됨과 동시에 상법에 의한 주식회사로 경영체제가 변경되었습니다. 이후 정부의 공기업 민영화 및 경영혁신계획 방침에 따라 1999년 1월 1일자로 홍삼사업을 분리하여 지배기업의 홍삼사업 관련 자산과 부채를 신설된 (주)한국인삼공사에 사업포괄 현물출자를 하였습니다. 또한, 지배기업은 2002년 12월 27일자로 지배기업의 상호를 주식회사 한국담배인삼

공사에서 주식회사 케이티앤지로 변경하였습니다.

한편, 지배기업은 1999년 10월 8일자로 정부보유주식 중 28,650,000주를 공모를 통해 매각하고 주식을 (주)한국거래소(구, 한국증권선물거래소)의 유가증권시장에 상장하였으며, 2001년 10월 31일과 2002년 10월 17일에 룩셈부르크 증권거래소(Luxembourg Stock Exchange)에 각각 45,400,000주와 35,816,658주의 해외주식 예탁 증서(해외주식 예탁증서 2주가 지배기업주식 1주를 나타냄)를 상장하였습니다. 이후 2009년 6월 25일자로 동 예탁증서의 거래시장을 룩셈부르크 증권거래소내의 BdL Market에서 Euro MTF로 변경하였습니다.

당기말 현재 지배기업의 주식분포상황은 다음과 같습니다.

구분	소유주식수	지분율
국민연금공단	11,098,167주	8.08%
중소기업은행	9,510,485주	6.93%
우리사주조합	2,603,918주	1.90%
자기주식	11,326,605주	8.25%
기타	102,753,322주	74.84%
합계	137,292,497주	100.00%

(2) 종속기업의 개요
당기말 현재 연결대상 종속기업의 현황은 다음과 같습니다.

투자회사	피투자회사	주요영업활동	지분율(%)	결산일	소재국
(주)케이티앤지	(주)한국인삼공사	홍삼 등의 제조・판매업	100.00%	2015.12.31	국내
	영진약품공업(주)	의약품 제조・판매업	53.00%	2015.12.31	국내
	태아산업(주)	제지식 판상엽 제조업	100.00%	2015.12.31	국내
	KT&G Tutun Mamulleri Sanayi ve Ticaret A.S.	담배 제조・판매업	99.99%	2015.12.31	터키
	Korea Tabacos do Brasil Ltda.	잎담배 가공업	99.99%	2015.12.31	브라질
	KT&G Pars	담배 제조・판매업	99.99%	2015.12.31	이란
	KT&G Rus L.L.C.	담배 제조・판매업	100.00%	2015.12.31	러시아
	(주)케이지씨라이프앤진	홍삼류 방문판매	100.00%	2015.12.31	국내
	Global Trading, Inc.	담배 판매업	100.00%	2015.12.31	미국
	소망화장품(주)(*)	화장품 제조・판매업	97.73%	2015.12.31	국내
	Renzoluc Pte., Ltd.(*)	담배 제조・판매업	100.00%	2015.12.31	싱가포르
	(주)케이티앤지생명과학(*)	의학 및 약학 연구개발업	73.94%	2015.12.31	국내
	(주)케이지씨예본	한약재의 제조・판매업	100.00%	2015.12.31	국내
	K-Q HongKong I, Limited(*)	홍삼 등의 제조・판매업	100.00%	2015.12.31	홍콩
	PT KT&G Indonesia	담배 제조・판매업	99.99%	2015.12.31	인도네시아
	K&I HK Co., Ltd.	화장품 등 판매업	100.00%	2015.12.31	홍콩
	K&I China Co., Ltd.	화장품 등 판매업	100.00%	2015.12.31	중국
	(주)상상스테이	호텔업	100.00%	2015.12.31	국내
Renzoluc Pte., Ltd.	PT Mandiri Maha Mulia	담배 제조・판매업	66.47%	2015.12.31	인도네시아
(주)한국인삼공사	정관장고빈유한공사	홍삼 등의 제조・판매업	100.00%	2015.12.31	대만

	Korean Red Ginseng Corp., Inc.	홍삼 등의 제조・판매업	100.00%	2015.12.31	미국
	정관장육년근상업(상해)유한공사	홍삼 등의 제조・판매업	100.00%	2015.12.31	중국
	주식회사 한국인삼공사재팬	홍삼 등의 제조・판매업	100.00%	2015.12.31	일본
	PT CKJ INDONESIA	홍삼 등의 제조・판매업	99.88%	2015.12.31	인도네시아
	길림한정인삼유한공사	홍삼 등의 제조・판매업	100.00%	2015.12.31	중국

(*) 상기 지분율은 전환상환우선주 및 상환우선주를 제외한 지분율이며, 당기말 현재 우선주를 포함한 지분율은 각각 97.76%, 68.91%, 59.48%, 50.00% 입니다.

지배기업은 당기 중 불균등유상증자를 통하여 소망화장품(주)의 지분 49,755백만원을 추가 취득하였는바, 동 종속기업에 대한 지분율이 60.00%에서 97.73%로 증가하였습니다.

또한, 지배기업는 당기 중 Korean Tobacos do Brasil Ltda.와 K&I China Co., Ltd.에 각각 2,356백만원과 5,096백만원을 추가출자하였습니다.

(3) 종속기업의 재무정보 요약
당기말 현재 종속기업의 요약 재무정보는 다음과 같습니다.

(단위: 백만원)					
피투자회사	자산총액	부채총액	매출액	당기순손익	총포괄손익
(주)한국인삼공사	1,761,926	299,561	917,786	69,256	67,909
영진약품공업(주)	193,695	93,271	170,203	3,386	(365)
태아산업(주)	14,897	4,134	13,727	606	547
KT&G Tutun Mamulleri Sanayi ve Ticaret A.S.	54,318	44,442	22,802	3,933	2,708
Korea Tabacos do Brasil Ltda.	2,615	6	-	(481)	(835)
KT&G Pars	30,166	48,108	5,792	1,483	1,447
KT&G Rus L.L.C.	108,993	56,844	50,825	3,266	(8,986)
(주)케이지씨라이프앤진	27,959	8,831	52,468	(1,901)	(1,937)
Global Trading, Inc.	40,652	21,990	126,200	2,445	3,540
소망화장품(주)	80,716	46,157	76,037	(1,529)	(2,616)
Renzoluc Pte., Ltd.	46,178	75,262	-	(40,190)	(44,705)
(주)케이티앤지생명과학	19,235	18,334	1,237	(6,971)	(6,980)
(주)케이지씨예본	49,860	2,798	13,072	719	704
K-Q HongKong I, Limited	41,792	-	-	(80)	2,518
PT KT&G Indonesia	16,023	36,533	15,217	(14,519)	(14,358)
K&I HK Co., Ltd.	744	571	1,562	25	35
K&I China Co., Ltd.	5,026	243	879	(467)	(652)
(주)상상스테이	19,611	37	-	(138)	(138)
PT Mandiri Maha Mulia	10,612	6,857	8,682	(28)	(175)
정관장고빈유한공사	14,545	13,137	20,256	12	44
Korean Red Ginseng Corp., Inc.	9,634	6,056	15,864	125	336
정관장육년근상업(상해)유한공사	59,257	59,226	36,249	(5,998)	(5,908)
주식회사 한국인삼공사재팬	4,416	3,469	8,956	185	233
PT CKJ INDONESIA	987	1,067	-	(125)	(127)
길림한정인삼유한공사	72,426	49,352	6,253	(18,027)	(18,154)

(4) 연결대상범위의 변동
지배기업은 당기 중 (주)상상스테이를 출자설립하였습니다.

2. 재무제표의 작성기준

(1) 회계기준의 적용
연결회사는 주식회사의외부감사에관한법률 제13조 1항 1호에서 규정하고 있는 국제회계기준위원회의 국제회계기준을 채택하여 정한 회계처리기준인 한국채택국제회계기준에 따라 연결재무제표를 작성하였습니다.

연결회사의 연결재무제표는 주석 35에서 설명하는 바와 같이 PT Trisakti Purwosari Makmur에 대한 지배력 판단 등으로 인한 조정사항을 반영하여 재작성되었습니다. 동 수정재무제표는 2020년 11월 5일자 이사회에서 승인되었으며, 2016년 1월 21일자 이사회에서 승인된 재무제표와 상이합니다.

(2) 측정기준
연결재무제표는 아래에서 열거하고 있는 연결재무상태표의 주요 항목을 제외하고는 역사적 원가를 기준으로 작성되었습니다.
● 공정가치로 측정되는 파생상품
● 공정가치로 측정되는 매도가능금융상품
● 확정급여채무의 현재가치에서 사외적립자산의 공정가치를 차감한 순확정급여부채

(3) 기능통화와 표시통화
연결회사 내 개별기업의 재무제표는 각 개별기업의 영업활동이 이루어지는 주된 경제환경의 통화인 기능통화로 작성되고 있습니다. 연결회사의 연결재무제표는 보고기업인 지배기업의 기능통화 및 표시통화인 원화로 작성하여 보고하고 있습니다.

(4) 추정과 판단
한국채택국제회계기준에서는 재무제표를 작성함에 있어서 회계정책의 적용이나, 보고기간 말 현재 자산, 부채 및 수익, 비용의 보고금액에 영향을 미치는 사항에 대하여경영진의 최선의 판단을 기준으로 한 추정치와 가정의 사용을 요구하고 있습니다. 보고기간 말 현재 경영진의 최선의 판단을 기준으로 한 추정치와 가정이 실제 환경과다를 경우 이러한 추정치와 실제결과는 다를 수 있습니다.

추정치와 추정에 대한 기본 가정은 지속적으로 검토되고 있으며, 회계추정의 변경은 추정이 변경된 기간과 미래 영향을 받을 기간 동안 인식되고 있습니다.

① 경영진의 판단
연결재무제표에 인식된 금액에 유의한 영향을 미치는 회계정책의 적용과 관련된 주요한 경영진의 판단에 대한 정보는 다음의 주석에 포함되어 있습니다.
● 주석 4: 금융상품의 분류

② 가정과 추정의 불확실성
다음 보고기간 이내에 중요한 조정이 발생할 수 있는 유의한 위험이 있는 가정과 추정의 불확실성에 대한 정보는 다음의 주석에 포함되어 있습니다.

● 주석 7: 손상검사 - 회수가능액의 추정
● 주석 24: 확정급여채무의 측정 - 주요 보험수리적 가정
● 주석 28: 이연법인세자산의 인식 - 차감할 일시적차이 등의 실현가능성
● 주석 33: 우발부채 - 자원의 유출 가능성과 금액에 대한 가정

③ 공정가치 측정
연결회사의 회계정책과 공시사항은 다수의 금융 및 비금융자산과 부채에 대해 공정가치 측정을 요구하고 있는바, 연결회사는 공정가치 평가 정책과 절차를 수립하고 있습니다. 동 정책과 절차에는 공정가치 서열체계에서 수준 3으로 분류되는 공정가치를 포함한 모든 유의적인 공정가치 측정의 검토를 책임지는 평가부서의 운영을 포함하고 있으며, 그 결과는 재무담당임원에게 직접 보고되고 있습니다.

평가부서는 정기적으로 관측가능하지 않은 유의적인 투입변수와 평가 조정을 검토하고 있습니다. 공정가치 측정에서 중개인 가격이나 평가기관과 같은 제3자 정보를 사용하는 경우, 평가부서에서 제3자로부터 입수한 정보에 근거한 평가가 공정가치 서열체계 내 수준별 분류를 포함하고 있으며 해당 기준서의 요구사항을 충족한다고 결론을 내릴 수 있는지 여부를 판단하고 있습니다.

연결회사는 유의적인 평가 문제를 감사위원회에 보고하고 있습니다.

자산이나 부채의 공정가치를 측정하는 경우, 연결회사는 최대한 시장에서 관측가능한 투입변수를 사용하고 있습니다. 공정가치는 다음과 같이 가치평가기법에 사용된 투입변수에 기초하여 공정가치 서열체계 내에서 분류됩니다.

구분	투입변수
수준 1	측정일에 동일한 자산이나 부채에 대한 접근 가능한 활성시장의 조정되지 않은 공시가격
수준 2	수준 1의 공시가격 이외에 자산이나 부채에 대해 직접적으로 또는 간접적으로 관측가능한 투입변수
수준 3	자산이나 부채에 대한 관측가능하지 않은 투입변수

자산이나 부채의 공정가치를 측정하기 위해 사용되는 여러 투입변수가 공정가치 서열체계 내에서 다른 수준으로 분류되는 경우, 연결회사는 측정치 전체에 유의적인 공정가치 서열체계에서 가장 낮은 수준의 투입변수와 동일한 수준으로 공정가치 측정치 전체를 분류하고 있으며, 변동이 발생한 보고기간 말에 공정가치 서열체계의 수준간 이동을 인식하고 있습니다.

공정가치 측정 시 사용된 가정의 자세한 정보는 아래 주석에 포함되어 있습니다.
● 주석 8: 투자부동산
● 주석 31: 금융상품

3. 회계정책의 변경
연결회사는 2015년 1월 1일부터 최초로 적용되는 기업회계기준서 제1019호 '종업원급여'의 개정사항을 제외하고 당기 및 비교표시된 전기 연결재무제표에 동일한 회계정책을 적용하고 있습니다. 동 기준서는 연결회사가 정해진 요건을 충족하는 기여금을 종업원이나 제3자가 납부하는 경우 관련된 근무용역이 제공되는 기간의 근무원가에서 기여금을 차감하는 방법을 선택가능하도록 하고 있습니다.

근무용역에 연계되어 있는 기여금은 순당기근무원가와 확정급여채무의 계산 시 포함되어야 하며, 이 기여금은 제도의 기여금 산정방식 또는 정액기준으로 근무기간에 배분되어야 합니다.

기업회계기준서 제1019호의 경과규정에 따라 연결회사는 동 기준서를 소급하여 적용하였습니다. 동 기준서의 개정사항이 연결재무제표에 미치는 영향은 중요하지 않습니다.

4. 유의적인 회계정책
당기 및 비교표시된 전기의 연결재무제표는 주석 3에서 설명하고 있는 회계정책의 변경을 제외하고는 동일한 회계정책을 적용하여 작성되었습니다. 연결회사가 한국채택국제회계기준에 따른 연결재무제표 작성에 적용한 유의적인 회계정책은 다음과 같습니다.

(1) 연결

① 비지배지분
비지배지분은 취득일에 피취득자의 식별가능한 순자산에 대해 인식한 금액 중 현재의 지분상품의 비례적 몫으로 측정하고 있습니다.

지배력을 상실하지 않는 종속기업에 대한 지배기업의 소유지분 변동은 자본거래로 회계처리하고 있습니다.

② 종속기업
종속기업은 연결회사에 의해 지배되는 기업입니다. 연결회사는 피투자기업에 대한 관여로 변동이익에 노출되거나 변동이익에 대한 권리가 있고 피투자기업에 대하여 자신의 힘으로 그러한 이익에 영향을 미치는 능력이 있을 때 피투자기업을 지배합니다. 종속기업의 재무제표는 지배기업이 종속기업에 대한 지배력을 획득하는 날부터 지배력을 상실할 때까지 연결재무제표에 포함됩니다.

③ 지배력의 상실
지배기업이 종속기업에 대한 지배력을 상실한다면, 연결재무상태표에서 종전의 종속기업에 대한 자산과 부채를 제거하고 종전의 지배지분에 귀속되는 지배력 상실 관련 손익을 인식합니다. 종속기업에 대한 잔존 투자는 지배력을 상실한 때의 공정가치로인식합니다.

④ 지분법피투자기업에 대한 지분
연결회사의 지분법피투자기업에 대한 지분은 관계기업과 공동기업의 지분으로 구성되어 있습니다.

관계기업은 연결회사가 재무정책 및 영업정책에 대한 유의적인 영향력을 보유하고 있으나, 지배하거나 공동지배하지 않는 기업입니다. 공동기업은 연결회사가 약정의 자산에 대한 권리와 부채에 대한 의무를 보유하는 것이 아니라 약정의 순자산에 대한권리를 보유하고 있는 기업입니다.

관계기업과 공동기업에 대한 투자지분은 최초에 거래원가를 포함하여 원가로 인식하고, 취득 후에는 지분법을 사용하여 회계처리하고 있습니다. 즉, 취득일 이후에 발생한 피투자자의

당기순손익 및 기타포괄손익 중 연결회사의 지분에 해당하는 금액을 장부금액에 가감하고, 피투자자에게 받은 분배액은 투자지분의 장부금액에서 차감하고 있습니다.

⑤ 내부거래제거
연결회사 내의 거래, 이와 관련된 잔액, 수익과 비용, 미실현손익은 연결재무제표 작성시 모두 제거하고 있습니다. 한편, 연결회사는 지분법피투자기업과의 거래에서 발생한 미실현이익 중 연결회사의 몫은 제거하고 있으며, 미실현손실은 자산손상의 증거가 없다면 미실현이익과 동일한 방식으로 제거하고 있습니다.

(2) 유형자산
유형자산은 역사적 원가에서 감가상각누계액과 손상차손누계액을 차감하여 표시하고 있습니다. 역사적원가는 자산의 취득에 직접적으로 관련된 지출을 포함합니다.

후속원가는 자산으로부터 발생하는 미래 경제적 효익이 연결회사에 유입될 가능성이높으며 그 원가를 신뢰성 있게 측정할 수 있는 경우에 한하여 자산의 장부금액에 포함되거나 적절한 경우 별도의 자산으로 인식하고 있습니다. 대체된 부분의 장부금액은 제거하고 있습니다. 그 외의 모든 수선 및 유지비는 발생한 기간의 비용으로 인식하고 있습니다.

토지와 기타의유형자산은 감가상각을 하고 있지 아니하며, 그 외 자산의 감가상각액은 자산의 취득원가에서 잔존가치를 제외한 금액에 대하여 다음의 추정 경제적 내용연수에 걸쳐 정액법에 따라 산정하고 있습니다.

구분	추정 내용연수
건물	10~60년
구축물	5~40년
기계장치	5~20년
차량운반구	4~10년
공구와기구	4~5년
비품	2~5년

연결회사는 매 회계연도 말에 자산의 잔존가치와 경제적 내용연수를 검토하고 필요한 경우 조정을 하고 있습니다. 자산의 장부금액이 추정 회수가능액을 초과하는 경우 자산의 장부금액을 회수가능액으로 즉시 감소시키고 있습니다. 자산의 처분손익은 처분대가와 자산의 장부금액의 차이로 결정되고 그 차액은 당기손익으로 인식하고 있습니다.

(3) 차입원가
적격자산의 취득, 건설 또는 제조와 직접 관련된 차입원가는 당해 자산 원가의 일부로 자본화하고 있으며, 기타차입원가는 발생기간에 비용으로 인식하고 있습니다. 적격자산이란 의도된 용도로 사용하거나 판매가능한 상태가 될 때까지 상당한 기간을 필요로 하는 자산을 말하며, 금융자산과 단기간 내에 제조되거나 다른 방법으로 생산되는 재고자산은 적격자산에 해당되지 아니하며, 취득시점에 의도된 용도로 사용할 수 있거나 판매가능한 상태에 있는 자산인 경우에도 적격자산에 해당되지 아니합니다.

적격자산을 취득하기 위한 목적으로 특정하여 차입한 자금에 한하여, 보고기간 동안 그 차입

금으로부터 실제 발생한 차입원가에서 당해 차입금의 일시적 운용에서 생긴 투자수익을 차감한 금액을 자본화가능차입원가로 결정하며, 일반적인 목적으로 자금을 차입하고 이를 적격자산의 취득을 위해 사용하는 경우에 한하여 당해 자산 관련 지출액에 자본화이자율을 적용하는 방식으로 자본화가능차입원가를 결정하고 있습니다. 자본화이자율은 보고기간 동안 차입한 자금(적격자산을 취득하기 위해 특정 목적으로 차입한 자금 제외)으로부터 발생된 차입원가를 가중평균하여 산정하고 있습니다. 보고기간 동안 자본화한 차입원가는 당해 기간 동안 실제 발생한 차입원가를 초과할 수 없습니다.

(4) 정부보조금
정부보조금은 연결회사가 정부보조금에 부수되는 조건을 준수하고 그 보조금을 수취하는 것에 대해 합리적인 확신이 있을 경우에만 인식하고 있습니다.

연결회사는 정부보조금을 정부보조금으로 보전하려 하는 관련원가가 비용으로 인식되는 기간에 걸쳐 포괄손익계산서에 당기손익으로 인식하고 있습니다.

(5) 영업권 이외의 무형자산
영업권 이외의 무형자산은 원가로 측정하며, 최초 인식 후에 원가에서 상각누계액과 손상차손누계액을 차감한 금액을 장부금액으로 표시하고 있습니다. 영업권 이외의 무형자산은 산업재산권, 시설이용권, 기타의무형자산 및 개발중인무형자산으로 구성되며 당해 자산이 사용가능한 시점부터 잔존가치를 영("0")으로 하여 아래의 내용연수동안 정액법으로 상각하고 있습니다. 다만, 일부 산업재산권, 시설이용권 및 기타의 무형자산에 대해서는 내용연수가 비한정인 것으로 평가하여 상각하고 있지 아니합니다.

구분	추정 내용연수
산업재산권	5~20년 또는 비한정
시설이용권	비한정
기타의무형자산	3~5년 또는 비한정

내용연수가 유한한 무형자산의 상각방법과 내용연수에 대해서 매 회계연도말에 재검토하고, 내용연수가 비한정인 무형자산에 대해서는 그 자산의 내용연수가 비한정이라는 평가가 계속하여 정당한 지를 매 보고기간에 재검토하며, 이를 변경하는 것이 적절하다고 판단되는 경우 회계추정의 변경으로 회계처리하고 있습니다.

(6) 투자부동산
임대수익이나 시세차익 또는 두 가지 모두를 얻기 위하여 보유하고 있는 부동산은 투자부동산으로 분류하고 있습니다. 투자부동산은 취득시 발생한 거래원가를 포함하여 최초 인식시점에 원가로 측정하며, 최초 인식 후에 원가에서 감가상각누계액과 손상차손누계액을 차감한 금액을 장부금액으로 표시하고 있습니다.

후속원가는 자산으로부터 발생하는 미래 경제적효익이 유입될 가능성이 높으며, 그 원가를 신뢰성 있게 측정할 수 있는 경우에 한하여 자산의 장부금액에 포함하거나 적절한 경우 별도의 자산으로 인식하고 있으며, 후속지출에 의해 대체된 부분의 장부금액은 제거하고 있습니다. 한편, 일상적인 수선・유지와 관련하여 발생하는 원가는 발생시점에 당기손익으로 인식하고 있습니다.

투자부동산 중 토지에 대해서는 감가상각을 하지 않으며, 토지를 제외한 투자부동산은 경제적 내용연수에 따라 10~60년을 적용하여 정액법으로 상각하고 있습니다.

투자부동산의 감가상각방법, 잔존가치 및 내용연수는 매 보고기간말에 재검토하고 이를 변경하는 것이 적절하다고 판단되는 경우 회계추정의 변경으로 회계처리하고 있습니다.

(7) 매각예정비유동자산
비유동자산 또는 처분자산집단의 장부금액이 계속 사용이 아닌 매각거래를 통하여 주로 회수될 것으로 예상된다면 이를 매각예정자산으로 분류하고 있습니다. 이러한 조건은 당해 자산(또는 처분자산집단)이 현재의 상태로 즉시 매각가능하여야 하며 매각될 가능성이 매우 높을 때에만 충족된 것으로 간주하고 있습니다. 자산(또는 처분자산집단)을 매각예정으로 최초 분류하기 직전에 해당 자산(또는 자산과 부채)의 장부금액과 순공정가치 중 작은 금액으로 측정하고 있습니다. 최초 분류시 손상이 인식된 자산의 순공정가치가 하락하면 손상차손을 즉시 당기손익으로 인식하고, 순공정가치가 증가하면 과거에 인식하였던 손상차손누계액을 한도로 하여 당기손익으로 인식하고 있습니다. 다만, 이연법인세자산, 종업원급여에서 발생하는 자산 및 기업회계기준서 제1039호 '금융상품: 인식과 측정'이 적용되는 금융자산은 관련 기준서에 따라 측정하고 있습니다.

비유동자산이 매각예정으로 분류되거나 매각예정으로 분류된 처분자산집단의 일부인 경우에는 그 자산은 상각하지 아니하고 있습니다.

(8) 재고자산
재고자산은 취득원가와 순실현가능가치 중 낮은 금액으로 측정하고 있습니다. 재고자산의 취득원가는 매입원가, 전환원가 및 재고자산을 이용가능한 상태로 준비하는데 필요한 기타 원가를 포함하고 있습니다.

연결회사가 적용하고 있는 재고자산 분류별 단위원가 결정방법은 다음과 같습니다.

구분	단위원가 결정방법
상품, 제품, 재공품 및 부산물	총평균법
원재료 중 가공잎담배 및 수매잎담배	총평균법
원재료(가공잎담배 및 수매잎담배 제외) 및 저장품	이동평균법
미완성주택, 용지 및 미착품	개별법

재고자산의 판매시, 관련된 수익을 인식하는 기간에 재고자산의 장부금액을 매출원가로 인식하며, 재고자산을 순실현가능가치로 감액한 평가손실과 모든 감모손실은 감액이나 감모가 발생한 기간에 비용으로 인식하고 있습니다. 또한, 재고자산의 순실현가능가치의 상승으로 인한 재고자산평가손실의 환입은 환입이 발생한 기간의 비용으로 인식된 재고자산의 매출원가에서 차감하고 있습니다.

영업주기가 12개월을 초과하는 잎담배 관련 재고자산이 유동자산으로 계상되어 있는바, 당기말과 전기말 현재 유동자산으로 분류된 잎담배 관련 재고자산 중 보고기간종료후 12개월 이내에 실현되지 않을 것으로 예상되는 금액은 각각 310,043백만원과 272,649백만원입니다.

(9) 비금융자산의 손상
재고자산, 이연법인세자산, 종업원급여에서 발생한 자산 및 매각예정으로 분류되는 비유동자산을 제외한 모든 비금융자산에 대해서는 매 보고기간말마다 자산손상을 시사하는 징후가 있는지를 검토하며, 만약 그러한 징후가 있다면 당해 자산의 회수가능액을 추정하고 있습니다. 다만, 내용연수가 비한정인 무형자산과 아직 사용할 수 없는 무형자산에 대해서는 자산손상을 시사하는 징후와 관계없이 매년 회수가능액과 장부금액을 비교하여 손상검사를 하고 있습니다.

회수가능액은 개별 자산별로, 또는 개별 자산의 회수가능액을 추정할 수 없다면 그 자산이 속하는 현금창출단위별로 사용가치와 순공정가치 중 큰 금액으로 결정하고 있습니다. 자산이나 현금창출단위의 회수가능액이 장부금액에 미달하는 경우 자산의 장부금액을 감소시키며 즉시 당기손익으로 인식하고 있습니다. 매 보고기간말에 과거기간에 인식한 손상차손이 더 이상 존재하지 않거나 감소된 것을 시사하는 징후가 있는지를 검토하고 직전 손상차손의 인식시점 이후 회수가능액을 결정하는 데 사용된 추정치에 변화가 있는 경우에만 환입합니다.

(10) 비파생금융자산
연결회사는 비파생금융자산을 당기손익인식금융자산, 만기보유금융자산, 대여금 및 수취채권, 매도가능금융자산의 네가지 범주로 구분하고 계약의 당사자가 되는 때에 재무상태표에 인식하고 있습니다.

비파생금융자산은 최초 인식시점에 공정가치로 측정하며, 당기손익인식금융자산이 아닌 경우 금융자산의 취득과 직접 관련되는 거래원가는 최초 인식시점에 공정가치에 가산하고 있습니다.

① 당기손익인식금융자산
단기매매금융자산이나 최초 인식시점에 당기손익인식금융자산으로 지정한 금융자산을 당기손익인식금융자산으로 분류하고 있습니다. 당기손익인식금융자산은 최초인식 후 공정가치로 측정하며, 공정가치의 변동은 당기손익으로 인식하고 있습니다. 한편, 최초 인식시점에 취득과 관련하여 발생한 거래비용은 발생 즉시 당기손익으로 인식하고 있습니다.

② 만기보유금융자산
만기가 고정되어 있고 지급금액이 확정되었거나 결정 가능한 비파생금융자산으로 연결회사가 만기까지 보유할 적극적인 의도와 능력이 있는 경우 만기보유금융자산으로분류하고 있습니다. 최초 인식 후에는 유효이자율법을 적용하여 상각후원가로 측정하고 있습니다.

③ 대여금 및 수취채권
지급금액이 확정되었거나 결정 가능하고, 활성시장에서 거래가격이 공시되지 않는 비파생금융자산은 대여금 및 수취채권으로 분류하고 있습니다. 최초 인식 후에는 유효이자율법을 적용하여 상각후원가로 측정하고 있습니다.

④ 매도가능금융자산
매도가능항목으로 지정되거나 당기손익인식금융자산, 만기보유금융자산, 또는 대여금 및 수취채권으로 분류되지 않은 비파생금융자산을 매도가능금융자산으로 분류하고 있습니다. 최초 인식 후에는 공정가치로 측정하며 공정가치의 변동은 기타포괄손익으로 인식하고 있습니

다. 다만, 활성시장에서 공시되는 시장가격이 없고 공정가치를 신뢰성 있게 측정할 수 없는 지분상품 등은 원가로 측정하고 있습니다.

⑤ 금융자산의 제거
금융자산의 현금흐름에 대한 계약상 권리가 소멸하거나, 금융자산의 현금흐름에 대한 권리를 양도하고 금융자산의 소유에 따른 위험과 보상의 대부분을 이전할 때 금융자산을 제거하고 있습니다. 만약, 금융자산의 소유에 따른 위험과 보상의 대부분을 보유하지도 않고 이전하지도 아니한 경우, 연결회사가 금융자산을 통제하고 있지도 않다면 금융자산을 제거하고, 금융자산을 계속 통제하고 있다면 그 양도자산에 대하여 지속적으로 관여하는 정도까지 계속하여 인식하고, 관련 부채를 함께 인식하고 있습니다.

만약, 금융자산의 현금흐름에 대한 권리를 양도하였으나 금융자산의 소유에 따른 위험과 보상을 대부분 연결회사가 보유하고 있는 경우에는 당해 금융자산을 계속 인식하고, 수취한 매각금액은 부채로 인식하고 있습니다.

⑥ 금융자산과 부채의 상계
금융자산과 부채는 연결회사가 자산과 부채를 상계할 수 있는 법적인 권리가 있고 순액으로 결제하거나, 자산을 실현하는 동시에 부채를 결제할 의도가 있는 경우에만 상계하고 있습니다.

(11) 파생상품
파생상품은 최초 인식시 계약일의 공정가치로 측정하며, 후속적으로 매 보고기간 말의 공정가치로 측정하고 있습니다. 파생상품의 공정가치 변동으로 인한 평가손익은 당기손익으로 인식하고 있습니다.

내재파생상품은 주계약의 경제적 특성 및 위험도와 밀접한 관련성이 없고 내재파생상품과 동일한 조건의 별도의 상품이 파생상품의 정의를 충족하는 경우, 복합금융상품이 당기손익인식항목이 아니라면 내재파생상품을 주계약과 분리하여 별도로 회계처리하고 있습니다. 주계약과 분리한 내재파생상품의 공정가치 변동은 당기손익으로 인식하고 있습니다.

(12) 금융자산의 손상
당기손익인식금융자산을 제외한 금융자산의 손상 발생에 대한 객관적인 증거가 있는지를 매 보고기간말에 평가하고 있습니다. 최초 인식 이후에 발생한 하나 이상의 사건이 발생한 결과, 금융자산이 손상되었다는 객관적인 증거가 있으며 그 손상사건이 금융자산의 추정미래현금흐름에 영향을 미친 경우에는 금융자산이 손상되었다고 판단하고 있습니다. 그러나, 미래 사건의 결과로 예상되는 손상차손은 인식하지 아니합니다.

손상발생의 객관적인 증거가 있는 경우 다음과 같이 손상차손을 측정하여 인식합니다.

① 상각후원가를 장부금액으로 하는 금융자산
상각후원가로 측정되는 금융자산은 장부금액과 최초의 유효이자율로 할인한 추정미래현금흐름의 현재가치의 차이로 손상차손을 측정하거나 실무편의상 관측가능한 시장가격을 사용한 금융상품의 공정가치에 근거하여 손상차손을 측정하고 있습니다. 손상차손은 충당금계정을 사용하거나 자산의 장부금액에서 직접 차감하고 있습니다.후속기간에 손상차손의 금액이 감소하고 그 감소가 손상을 인식한 후에 발생한 사건과 객관적으로 관련된 경우에는 이미 인식한 손상차손을 직접 환입하거나 충당금을 조정하여 당기손익으로 인식하고 있습니다.

② 원가를 장부금액으로 하는 금융자산
원가로 측정되는 금융자산의 손상차손은 유사한 금융자산의 현행 시장수익율로 할인한 추정 미래현금흐름의 현재가치와 장부금액의 차이로 측정하며, 당기손익으로 인식합니다. 이러한 손상차손은 환입하지 않고 있습니다.

③ 매도가능금융자산
공정가치 감소액을 기타포괄손익으로 인식하는 매도가능금융자산에 대하여 손상발생의 객관적인 증거가 있는 경우, 취득원가와 현재 공정가치의 차이를 기타포괄손익으로 인식한 누적손실 중 이전 기간에 이미 당기손익으로 인식한 손상차손을 차감한 금액을 기타포괄손익에서 당기손익으로 재분류하고 있습니다. 매도가능지분상품에 대하여 당기손익으로 인식한 손상차손은 당기손익으로 환입하지 아니합니다. 한편, 후속기간에 매도가능채무상품의 공정가치가 증가하고 그 증가가 손상차손을 인식한 후에 발생한 사건과 객관적으로 관련된 경우에는 환입하여 당기손익으로 인식하고 있습니다.

(13) 현금및현금성자산
연결회사는 취득일로부터 만기일이 3개월 이내인 투자자산을 현금및현금성자산으로분류하고 있습니다. 지분상품은 현금성자산에서 제외되나, 상환일이 정해져 있고 취득일로부터 상환일까지의 기간이 단기인 우선주와 같이 실질적인 현금성자산인 경우에는 현금성자산에 포함됩니다.

(14) 비파생금융부채
연결회사는 계약상 내용의 실질과 금융부채의 정의에 따라 금융부채를 당기손익인식금융부채, 금융보증부채 및 기타금융부채로 분류하고 계약의 당사자가 되는 때에 재무상태표에 인식하고 있습니다.

① 당기손익인식금융부채
당기손익인식금융부채는 단기매매금융부채나 최초 인식시점에 당기손익인식금융부채로 지정한 금융부채를 포함하고 있습니다. 당기손익인식금융부채는 최초인식 후 공정가치로 측정하며, 공정가치의 변동은 당기손익으로 인식하고 있습니다. 한편, 최초 인식시점에 발행과 관련하여 발생한 거래비용은 발생 즉시 당기손익으로 인식하고 있습니다.

② 금융보증부채
금융보증부채는 채무상품의 최초 계약조건이나 변경된 계약조건에 따라 지급일에 특정 채무자의 지급불능에 따라 채권자가 입은 손실을 보상하기 위해 연결회사가 특정금액을 지급하여야 하는 의무로서 그 발행과 직접 관련된 거래비용을 차감한 공정가치로 최초 측정하고 있습니다. 최초 인식 후 금융보증부채는 기업회계기준서 제1037호 '충당부채, 우발부채 및 우발자산'에 따라 결정된 계약상 의무금액과 최초 인식한 금액에서 기업회계기준서 제1018호 '수익'에 따라 인식한 상각누계액을 차감한 금액 중 큰 금액으로 측정합니다.

③ 기타금융부채
당기손익인식금융부채와 금융보증부채로 분류되지 않는 비파생금융부채는 기타금융부채로 분류하고 있습니다. 기타금융부채는 최초 인식시 발행과 직접 관련되는 거래원가를 차감한 공정가치로 측정하고 있습니다. 후속적으로 기타금융부채는 유효이자율법을 적용하여 상각후원가로 측정되며, 이자비용은 유효이자율법을 적용하여 인식합니다.

금융부채는 소멸한 경우, 즉 계약상 의무가 이행, 취소 또는 만료된 경우에 한하여 재무상태표에서 제거하고 있습니다.

(15) 종업원급여

① 단기종업원급여
종업원이 관련 근무용역을 제공한 보고기간말부터 12개월 이내에 결제될 단기종업원급여는 근무용역과 교환하여 지급이 예상되는 금액을 근무용역이 제공된 때에 당기손익으로 인식하고 있습니다. 단기종업원급여는 할인하지 않은 금액으로 측정하고 있습니다.

② 기타장기종업원급여
종업원이 관련 근무용역을 제공한 보고기간 말부터 12개월 이내에 지급되지 않을 기타장기종업원급여는 당기와 과거기간에 제공한 근무용역의 대가로 획득한 미래의 급여액을 현재가치로 할인하고 있습니다. 재측정에 따른 변동은 발생한 기간에 당기손익으로 인식하고 있습니다.

③ 퇴직급여: 확정기여제도
연결회사는 확정기여제도와 관련하여 일정기간 종업원이 근무용역을 제공하였을 때 그 근무용역과 교환하여 확정기여제도에 납부해야 할 기여금에 대하여 자산의 원가에 포함되는 경우를 제외하고는 당기손익으로 인식하고 있습니다. 납부해야 할 기여금은 이미 납부한 기여금을 차감한 후 부채(미지급비용)로 인식하고 있습니다. 또한,이미 납부한 기여금이 보고기간말 이전에 제공된 근무용역에 대해 납부하여야 하는 기여금을 초과하는 경우에는 초과 기여금 때문에 미래 지급액이 감소하거나 현금이 환급되는 만큼을 자산(선급비용)으로 인식하고 있습니다.

④ 퇴직급여: 확정급여제도
확정급여제도는 확정기여제도를 제외한 모든 퇴직연금제도입니다. 일반적으로 확정급여제도는 연령, 근속연수나 급여수준 등의 요소에 의해 종업원이 퇴직할 때 지급받을 퇴직연금급여의 금액을 확정하고 있습니다. 확정급여제도와 관련하여 재무상태표에 계상된 부채는 보고기간말 현재 확정급여채무의 현재가치에 사외적립자산의 공정가치를 차감하고 미인식과거근무원가를 조정한 금액입니다. 확정급여채무는 매년독립된 보험계리인에 의해 예측단위적립방식에 따라 산정됩니다. 확정급여채무의 현재가치는 급여가 지급될 통화로 표시되고 관련 확정급여부채의 지급시점과 만기가유사한 우량회사채의 이자율로 기대미래현금유출액을 할인하여 산정하고 있습니다.

보험수리적 가정의 변경 및 보험수리적 가정과 실제로 발생한 결과의 차이로 인해 발생하는 보험수리적손익은 발생한 기간의 기타포괄손익으로 인식하고 있으며, 과거근무원가는 이연하여 가득기간에 걸쳐 당기손익으로 인식하고 있습니다.

⑤ 해고급여
연결회사는 해고급여의 제안을 더 이상 철회할 수 없을 때와 해고급여의 지급을 수반하는 구조조정에 대한 원가를 인식할 때 중 이른 날에 해고급여에 대한 비용을 인식하고 있습니다.

(16) 충당부채
충당부채는 과거사건의 결과로 존재하는 현재의무(법적의무 또는 의제의무)로서, 당해 의무를 이행하기 위하여 경제적효익을 갖는 자원이 유출될 가능성이 높으며 그 의무의 이행에

소요되는 금액을 신뢰성 있게 추정할 수 있는 경우에 인식하고 있습니다.

충당부채로 인식하는 금액은 관련된 사건과 상황에 대한 불가피한 위험과 불확실성을 고려하여 현재의무를 보고기간말에 이행하기 위하여 소요되는 지출에 대한 최선의 추정치입니다. 화폐의 시간가치 효과가 중요한 경우 충당부채는 의무를 이행하기위하여 예상되는 지출액의 현재가치로 평가하고 있습니다.

충당부채를 결제하기 위해 필요한 지출액의 일부 또는 전부를 제3자가 변제할 것이 예상되는 경우 이행한다면 변제를 받을 것이 거의 확실하게 되는 때에 한하여 변제금액을 인식하고 별도의 자산으로 회계처리하고 있습니다.

매 보고기간말마다 충당부채의 잔액을 검토하고, 보고기간말 현재 최선의 추정치를 반영하여 조정하고 있습니다. 의무이행을 위하여 경제적효익이 내재된 자원이 유출될 가능성이 더 이상 높지 아니한 경우에는 관련 충당부채를 환입하고 있습니다.

(17) 납입자본
보통주는 자본으로 분류하며 자본거래와 직접 관련되어 발생하는 증분원가는 세금효과를 반영한 순액으로 자본에서 차감하고 있습니다.

자기지분상품을 재취득하는 경우에 이러한 지분상품은 자기주식의 과목으로 자본에서 직접 차감하고 있습니다. 자기지분상품을 매입 또는 매도하거나 발행 또는 소각하는 경우의 손익은 당기손익으로 인식하지 아니합니다.

(18) 수익인식
연결회사의 수익은 재화의 판매, 용역의 제공 등으로 구성되어 있습니다.

재화의 판매에 대하여 받았거나 받을 대가의 공정가치로 수익을 측정하고 담배소비세 등과 매매할인 및 수량리베이트를 수익에서 차감하고 있습니다. 연결회사는 재화의 판매에 대하여 재화의 소유에 따른 유의적인 위험과 보상이 구매자에게 이전되고,판매된 재화의 소유권과 결부된 통상적 수준의 관리상 지속적 관여를 하지 않을 뿐만아니라 효과적인 통제를 하지도 아니하며, 수익금액 및 거래와 관련하여 발생했거나 발생할 원가를 신뢰성 있게 측정할 수 있고, 거래와 관련된 경제적효익의 유입가능성이 높을 때 수익을 인식하고 있습니다. 한편, 당기와 전기 중 수익에서 차감된 담배소비세 등의 금액은 각각 5,481,843백만원 및 3,700,140백만원입니다.

아파트 등 자체분양공사에 대한 수익은 수익금액과 진행률을 신뢰성 있게 추정할 수 있고, 경제적효익의 유입가능성이 높으며, 이미 발생한 원가 및 거래의 완료를 위한 원가를 신뢰성 있게 측정할 수 있을 때 총공사예정원가에 대한 실제공사원가 발생액에 의하여 계산된 공사진행률과 분양률을 고려한 진행기준에 따라 인식하고 있습니다. 한편, 자체분양공동주택의 수익은 한국회계기준원 질의회신 '2011-I-KQA'에 의거하여 진행기준으로 인식되며, 동 회계처리는 주식회사의외부감사에관한법률 제13조 제1항 제1호의 한국채택국제회계기준에 한하여 효력이 있습니다.

용역의 제공으로 인한 수익은 수익금액과 진행률을 신뢰성 있게 측정할 수 있고, 경제적효익의 유입가능성이 높으며, 이미 발생한 원가 및 거래의 완료를 위한 원가를 신뢰성 있게 측정할 수 있을 때 그 거래의 진행률에 따라 인식하고 있습니다. 다만, 용역제공거래의 성과를 신

뢰성 있게 추정할 수 없는 경우에는 인식된 비용의 회수가능한 범위 내에서의 금액만을 수익으로 인식하고 있습니다.

투자부동산 등으로부터의 임대수익은 임대기간에 걸쳐 정액기준으로 인식하고 있습니다.

(19) 금융수익과 금융원가
금융수익은 매도가능금융자산을 포함한 투자로부터의 이자수익, 배당수익, 장기예치금이자수익 등을 포함하고 있습니다. 이자수익은 기간의 경과에 따라 유효이자율법을 적용하여 당기손익으로 인식하며, 배당수익은 주주로서 배당을 받을 권리가 확정되는 시점에 수익을 인식하고 있습니다.

금융원가는 차입금에 대한 이자비용, 기타채무의 상각액 등을 포함하고 있습니다. 이자비용은 유효이자율법을 적용하여 기간의 경과에 따라 당기손익으로 인식하고 있습니다.

(20) 법인세비용
법인세비용은 당기법인세와 이연법인세로 구성되어 있으며, 기타포괄손익이나 자본에 직접 인식되는 거래나 사건에서 발생하는 세액을 제외하고는 당기손익으로 인식하고 있습니다.

① 당기법인세
당기법인세는 당기의 과세소득을 기초로 산정하고 있습니다. 과세소득은 포괄손익계산서상의 법인세비용차감전순이익에서 다른 과세기간에 가산되거나 차감될 손익 및 비과세항목이나 손금불인정항목을 제외하므로 포괄손익계산서상 손익과 차이가 있습니다. 연결회사의 당기법인세와 관련된 당기법인세부채(자산)는 제정되었거나 실질적으로 제정된 세율을 사용하여 계산하고 있습니다.

② 이연법인세
이연법인세자산(부채)을 측정할 때에는 보고기간말에 연결회사가 관련 자산과 부채의 장부금액을 회수하거나 결제할 것으로 예상되는 방식에 따른 세효과를 반영하고 있습니다. 차감할 일시적차이로 인하여 발생하는 이연법인세자산은 일시적차이가 예측가능한 미래에 소멸할 가능성이 높고, 일시적차이가 사용될 수 있는 기간에 과세소득이 발생할 가능성이 높은 경우에 인식하고 있습니다.

이연법인세자산의 장부금액은 매 보고기간말에 검토하고, 이연법인세자산으로 인한 혜택이 사용되기에 충분한 과세소득이 발생할 가능성이 더 이상 높지 않은 경우 이연법인세자산의 장부금액을 감소시키고 있습니다.

이연법인세자산(부채)은 보고기간말 제정되었거나 실질적으로 제정된 세법에 근거하여 당해 자산이 실현되거나 부채가 지급될 보고기간에 적용될 것으로 기대되는 세율을 사용하여 측정하고 있습니다. 이연법인세자산(부채)을 측정할 때 보고기간말 현재 연결회사가 관련 자산과 부채의 장부금액을 회수하거나 결제할 것으로 예상되는 방식에 따라 법인세효과를 반영하고 있습니다.

이연법인세자산(부채)은 동일 과세당국이 부과하는 법인세이고, 연결회사가 인식된 금액을 상계할 수 있는 법적 권한을 가지고 있으며 당기법인세부채와 자산을 순액으로 결제할 의도가 있는 경우에만 상계하고 있습니다. 배당금 지급에 따라 추가적으로 발생하는 법인세비용이 있다면 배당금 지급과 관련한 부채가 인식되는 시점에 인식하고 있습니다.

(21) 외화

① 외화거래
연결회사를 구성하는 개별기업들의 재무제표 작성에 있어서 그 기업의 기능통화 외의 통화("외화")로 이루어진 거래는 거래일의 환율을 적용하여 기록하고 있습니다. 매 보고기간 말에 화폐성 외화항목은 보고기간말의 마감환율로 환산하고 있습니다. 공정가치로 측정하는 비화폐성 외화항목은 공정가치가 결정된 날의 환율로 환산하 고, 역사적원가로 측정하는 비화폐성항목은 거래일의 환율로 환산하고 있습니다.

화폐성항목의 결제시점에 생기는 외환차이와 해외사업장순투자 환산차이에서 발생한 환산차이를 제외한 화폐성항목의 환산으로 인해 발생한 외환차이는 모두 당기손익으로 인식하고 있습니다. 비화폐성항목에서 발생한 손익을 기타포괄손익으로 인식하는 경우에는 그 손익에 포함된 환율변동효과도 기타포괄손익으로 인식하고, 당기손익으로 인식하는 경우에는 그 손익에 포함된 환율변동효과도 당기손익으로 인식하고 있습니다.

② 해외사업장
해외사업장의 기능통화가 연결회사의 표시통화와 다른 경우 경영성과와 재무상태를 다음의 방법에 따라 표시통화로 환산하고 있습니다.

해외사업장의 기능통화가 초인플레이션 경제의 통화가 아닌 경우 재무상태표(비교표시하는 재무상태표 포함)의 자산과 부채는 해당 보고기간말의 마감환율로 환산하고, 포괄손익계산서(비교표시하는 포괄손익계산서 포함)의 수익과 비용은 해당 거래일의환율로 환산하고, 환산에서 생기는 외환차이는 기타포괄손익으로 인식합니다.

해외사업장의 취득으로 생기는 영업권과 자산・부채의 장부금액에 대한 공정가치 조정액은 해외사업장의 자산・부채로 보아 해외사업장의 기능통화로 표시하고, 해외사업장의 다른 자산・부채와 함께 마감환율을 적용하여 원화로 환산하고 있습니다.

해외사업장을 처분하는 경우 기타포괄손익과 별도의 자본항목으로 인식한 해외사업장 관련 외환차이누계액은 해외사업장의 처분손익을 인식하는 시점에 자본에서 당기손익으로 재분류합니다. 해외사업장을 포함한 종속기업을 일부 처분 시 기타포괄손익에 인식된 외환차이의 누계액 중 비례적 지분을 그 해외사업장의 비지배지분으로 재귀속시키며, 이 외의 경우에는 해외사업장을 일부 처분한 때 기타포괄손익에 인식된 외환차이누계액 중 비례적 지분만을 당기손익으로 재분류하고 있습니다.

③ 해외사업장에 대한 순투자의 환산
해외사업장으로부터 수취하거나 해외사업장에 지급할 화폐성항목 중 예측할 수 있는미래에 결제할 계획이 없고 결제될 가능성이 낮은 항목은 그 해외사업장에 대한 순투자의 일부로 보아 연결재무제표에서 외환차이를 기타포괄손익으로 인식하고 관련 순투자의 처분 시점에 당기손익으로 재분류하고 있습니다.

(22) 주당이익
연결회사는 보통주 기본주당이익과 희석주당이익을 당기순손익에 대하여 계산하고 포괄손익계산서에 표시하고 있습니다. 기본주당이익은 보통주에 귀속되는 당기순손익을 보고기간 동안에 유통된 보통주식수를 가중평균한 주식수로 나누어 계산하고 있습니다. 희석주당이

익은 모든 희석화 효과가 있는 잠재적 보통주의 영향을 고려하여 보통주에 귀속되는 당기순손익 및 가중평균유통보통주식수를 조정하여 계산하고 있습니다.

5. 영업부문

(1) 연결회사의 보고부문은 다음과 같이 구분되며 주요 내용은 다음과 같습니다.

구분	영업
담배사업 부문	담배 제조 및 판매업
인삼사업 부문	홍삼 등 제조 및 판매업
부동산사업 부문	분양 및 부동산임대업
기타사업 부문	의약품과 화장품 제조 및 판매업 등

(2) 당기와 전기 중 부문당기손익은 다음과 같습니다.

① 제 29(당) 기

(단위: 백만원)							
구분	담배	인삼	부동산	기타	보고부문 합계	제거	연결합계
총부문수익	2,843,283	1,007,593	143,619	391,242	4,385,737	(251,702)	4,134,035
부문간수익	127,571	65,263	6,864	52,004	251,702	(251,702)	-
외부고객으로부터의 수익	2,715,712	942,330	136,755	339,238	4,134,035	-	4,134,035
감가상각비	105,002	29,202	6,277	8,226	148,707	-	148,707
무형자산상각비	60	1,548	-	3,513	5,121	-	5,121
보고부문영업이익	1,070,636	114,894	30,481	150,443	1,366,454	(119)	1,366,335
기타수익(비용)							(16,123)
순금융수익							78,980
관계기업의 당기순손익에 대한 지분							665
법인세비용							(383,703)
당기순이익							1,046,154

② 제 28(전) 기

(단위: 백만원)							
구분	담배	인삼	부동산	기타	보고부문 합계	제거	연결합계
총부문수익	2,865,670	887,778	161,112	381,165	4,295,725	(194,300)	4,101,425
부문간수익	64,744	67,070	6,957	55,529	194,300	(194,300)	-
외부고객으로부터의 수익	2,800,926	820,708	154,155	325,636	4,101,425	-	4,101,425
감가상각비	105,668	26,478	6,168	8,536	146,850	-	146,850
무형자산상각비	100	2,091	-	6,483	8,674	-	8,674
보고부문영업이익	1,002,714	117,439	38,689	19,749	1,178,591	18,327	1,196,918
기타수익(비용)							(83,152)

순금융수익	48,551
관계기업의 당기순손익에 대한 지분	(15,354)
법인세비용	(346,551)
당기순이익	800,412

(3) 당기말과 전기말 현재 연결회사의 부문자산 및 부채는 다음과 같습니다.

① 제 29(당) 기

(단위: 백만원)							
구분	담배	인삼	부동산	기타	보고부문 합계	제거	연결합계
자산:							
보고부문자산	3,920,427	1,831,157	149,522	365,152	6,266,258	(321,530)	5,944,728
지분법적용투자자산	-	-	48,800	2,721	51,521	-	51,521
매각예정비유동자산	1,542	-	-	5,150	6,692	-	6,692
소계	3,921,969	1,831,157	198,322	373,023	6,324,471	(321,530)	6,002,941
공통자산							2,583,569
총자산							8,586,510
비유동자산의 취득	145,098	55,708	-	16,671	217,477	-	217,477
부채:							
보고부문부채	1,424,838	165,732	-	84,536	1,675,106	(136,365)	1,538,741
공통부채							812,922
총부채							2,351,663

미배분자산 중에는 현금및현금성자산, 매도가능금융자산 및 이연법인세자산 등이 포함되어 있으며, 미배분부채 중에는 차입금, 이연법인세부채 등이 포함되어 있습니다.

② 제 28(전) 기

(단위: 백만원)							
구분	담배	인삼	부동산	기타	보고부문 합계	제거	연결합계
자산:							
보고부문자산	3,548,595	1,682,186	141,938	347,494	5,720,213	(305,064)	5,415,149
지분법적용투자자산	15,316	-	55,842	2,061	73,219	-	73,219
매각예정비유동자산	426	-	-	-	426	-	426
소계	3,564,337	1,682,186	197,780	349,555	5,793,858	(305,064)	5,488,794
공통자산							1,828,351
총자산							7,317,145
비유동자산의 취득	240,688	80,533	-	12,958	334,179	(354)	333,825
부채:							
보고부문부채	848,213	188,496	-	77,175	1,113,884	(151,747)	962,137
공통부채							701,852

총부채	1,663,989

미배분자산 중에는 현금및현금성자산, 매도가능금융자산 및 이연법인세자산 등이 포함되어 있으며, 미배분부채 중에는 차입금, 이연법인세부채 등이 포함되어 있습니다.

(4) 당기의 보고부문에 대한 지역별 정보는 다음과 같습니다.

(단위: 백만원)			
구분	국내	해외	합계
매출액	3,138,878	995,157	4,134,035
비유동자산	2,125,865	53,008	2,178,873

상기 비유동자산에는 금융상품, 이연법인세자산이 제외되어 있으며, 해외의 경우 특정 국가에 귀속되는 매출액이나 비유동자산이 중요하지 않아 국가별로 구분 표시하지 아니하였습니다.

(5) 당기와 전기 중 단일 외부 고객으로부터의 수익이 연결회사 총 수익의 10% 이상인 주요 고객의 수익 내역은 다음과 같습니다.

(단위: 백만원)			
보고부문	주요고객	제 29(당) 기	제 28(전) 기
담배	Alokozay International Limited	443,183	406,444

6. 유형자산

(1) 당기말과 전기말 현재 유형자산 장부금액의 구성내역은 다음과 같습니다.

(단위: 백만원)						
구분	제 29(당) 기			제 28(전) 기		
	취득원가	감가상각 및 손상누계액	장부금액	취득원가	감가상각 및 손상누계액	장부금액
토지	583,481	-	583,481	574,429	-	574,429
건물	955,774	(386,991)	568,783	870,005	(355,490)	514,515
구축물	72,949	(39,770)	33,179	66,192	(37,624)	28,568
기계장치	1,265,494	(925,717)	339,777	1,211,365	(869,664)	341,701
차량운반구	7,981	(6,588)	1,393	8,221	(6,535)	1,686
공구와기구	63,121	(52,318)	10,803	59,406	(49,751)	9,655
비품	244,835	(195,449)	49,386	229,542	(175,793)	53,749
기타의유형자산	1,508	-	1,508	1,454	-	1,454
건설중인자산	121,825	-	121,825	146,386	-	146,386
합계	3,316,968	(1,606,833)	1,710,135	3,167,000	(1,494,857)	1,672,143

(2) 당기 중 유형자산의 변동은 다음과 같습니다.

(단위: 백만원)							
구분	기초금액	취득금액	처분금액	감가상각	건설중인 자산 대체	순외환차이 등(*)	기말금액
토지	574,429	7,271	(823)	-	5,293	(2,689)	583,481
건물	514,515	19,685	(398)	(34,144)	76,931	(7,806)	568,783
구축물	28,568	3,722	(86)	(3,455)	4,588	(158)	33,179
기계장치	341,701	29,808	(573)	(72,961)	48,891	(7,089)	339,777
차량운반구	1,686	481	(66)	(719)	30	(19)	1,393
공구와기구	9,655	5,502	(144)	(4,568)	351	7	10,803
비품	53,749	22,482	(384)	(26,585)	108	16	49,386
기타의유형자산	1,454	54	-	-	-	-	1,508
건설중인자산	146,386	111,629	-	-	(136,192)	2	121,825
합계	1,672,143	200,634	(2,474)	(142,432)	-	(17,736)	1,710,135

(*) 당기 중 투자부동산으로 대체된 토지와 건물 2,732백만원과 매각예정비유동자산으로 대체된 토지, 건물, 구축물 및 기계장치 6,692백만원이 포함되어 있습니다.

당기 중 적격자산인 기계장치 등에 대해 자본화된 차입원가는 82백만원이며, 자본화가능차입원가를 산정하기 위하여 사용된 자본화이자율은 3.75%입니다.

(3) 전기 중 유형자산의 변동은 다음과 같습니다.

(단위: 백만원)							
구분	기초금액	취득금액	처분금액	감가상각	건설중인 자산 대체	순외환차이 등(*)	기말금액
토지	528,983	1,643	(716)	-	75,028	(30,509)	574,429
건물	528,944	3,002	(1,203)	(31,988)	30,206	(14,446)	514,515
구축물	29,299	2,264	(75)	(3,281)	826	(465)	28,568
기계장치	340,152	10,469	(2,557)	(72,201)	70,377	(4,539)	341,701
차량운반구	1,959	433	(969)	(699)	176	786	1,686
공구와기구	8,710	4,037	(86)	(3,993)	1,015	(28)	9,655
비품	60,119	20,643	(3,088)	(28,520)	4,799	(204)	53,749
기타의유형자산	1,304	150	-	-	-	-	1,454
건설중인자산	108,703	224,588	(58)	-	(182,427)	(4,420)	146,386
합계	1,608,173	267,229	(8,752)	(140,682)	-	(53,825)	1,672,143

(*) 전기 중 토지에서 용지로 대체된 28,444백만원과 건설중인자산에서 용지 등으로 대체된 4,238백만원 등이포함되어 있습니다.

7. 무형자산

(1) 당기말과 전기말 현재 무형자산 장부금액의 구성내역은 다음과 같습니다.

(단위: 백만원)

구분	제 29(당) 기			제 28(전) 기		
	취득원가	상각 및 손상누계액	장부금액	취득원가	상각 및 손상누계액	장부금액
영업권	87,902	(85,472)	2,430	87,061	(67,531)	19,530
산업재산권	47,777	(33,000)	14,777	46,561	(29,579)	16,982
시설이용권	28,282	(2,731)	25,551	27,262	(3,712)	23,550
기타의무형자산	65,782	(43,146)	22,636	65,564	(39,416)	26,148
개발중인무형자산	6,180	(4,385)	1,795	5,480	(4,007)	1,473
합계	235,923	(168,734)	67,189	231,928	(144,245)	87,683

(2) 당기 중 무형자산의 변동은 다음과 같습니다.

(단위: 백만원)								
구분	기초금액	취득금액	처분금액	대체	상각	손상	순외환차이 등	기말금액
영업권	19,530	-	-	-	-	(17,941)	841	2,430
산업재산권	16,982	1,030	(104)	82	(1,327)	(1,575)	(311)	14,777
시설이용권	23,550	4,042	(2,041)	-	-	-	-	25,551
기타의무형자산	26,148	218	-	-	(3,794)	-	64	22,636
개발중인무형자산	1,473	783	-	(82)	-	(378)	(1)	1,795
합계	87,683	6,073	(2,145)	-	(5,121)	(19,894)	593	67,189

연결회사는 당기 중 영업권, 산업재산권, 기타의무형자산 및 개발중인무형자산에 대하여 회수가능액이 장부금액에 미달한다고 판단하여 19,894백만원의 무형자산손상차손을 인식하였습니다.

(3) 전기 중 무형자산의 변동은 다음과 같습니다.

(단위: 백만원)								
구분	기초금액	취득금액	처분금액	대체	상각	손상	순외환차이 등	기말금액
영업권	77,867	-	-	-	-	(62,028)	3,691	19,530
산업재산권	31,709	397	(6)	326	(2,645)	(12,654)	(145)	16,982
시설이용권	25,757	455	(4)	-	-	(2,658)	-	23,550
기타의무형자산	46,238	261	(177)	-	(6,029)	(14,250)	105	26,148
개발중인무형자산	1,678	981	-	(326)	-	(860)	-	1,473
합계	183,249	2,094	(187)	-	(8,674)	(92,450)	3,651	87,683

연결회사는 전기 중 영업권, 산업재산권, 시설이용권 및 기타의무형자산에 대하여 회수가능액이 장부금액에 미달한다고 판단하여 92,450백만원의 무형자산손상차손을 인식하였습니다.

(4) 당기와 전기 중 비용으로 인식한 경상연구개발비는 다음과 같습니다.

(단위: 백만원)

구분	제 29(당) 기	제 28(전) 기
매출원가	1,972	925
판매비와관리비	36,032	35,747
합계	38,004	36,672

(5) 연결회사는 당기말과 전기말 현재 다음과 같이 부문별로 배부된 영업권에 대하여 매년 손상평가를 수행하고 있습니다.

(단위: 백만원)		
구분	제 29(당) 기	제 28(전) 기
담배사업 부문	-	17,100
기타사업 부문	2,430	2,430
합계	2,430	19,530

현금흐름창출단위의 회수가능가액은 사용가치 계산에 근거하여 결정되었으며, 사용가치 계산에 사용된 주요 가정치는 다음과 같습니다.

구분	담배사업 부문	기타사업 부문
매출액이익률	6.3%	5.4% ~ 28.7%
영구성장률	2.0%	0.0% ~ 2.0%
할인율(가중평균자본비용)	12.2%	8.8% ~ 12.1%

연결회사는 당기와 전기 중 현금창출단위의 장부금액이 회수가능액을 초과하는 것으로 판단되는 담배사업 부문 및 기타사업 부문의 영업권에 대해 각각 17,941백만원 및 62,028백만원의 손상차손을 인식하였습니다.

8. 투자부동산

(1) 당기말과 전기말 현재 투자부동산 장부금액의 구성내역은 다음과 같습니다.

(단위: 백만원)						
구분	제 29(당) 기			제 28(전) 기		
	취득원가	감가상각 및 손상누계액	장부금액	취득원가	감가상각 및 손상누계액	장부금액
토지	49,123	-	49,123	48,293	-	48,293
건물	179,949	(64,583)	115,366	177,315	(57,640)	119,675
건설중인자산	70,753	-	70,753	68,326	-	68,326
합계	299,825	(64,583)	235,242	293,934	(57,640)	236,294

(2) 당기와 전기 중 투자부동산의 변동은 다음과 같습니다.

(단위: 백만원)								
구분	제 29(당) 기				제 28(전) 기			

	토지	건물	건설중인 자산	합계	토지	건물	건설중인 자산	합계
기초금액	48,293	119,675	68,326	236,294	48,303	125,672	-	173,975
취득금액	-	64	2,427	2,491	-	248	68,326	68,574
감가상각	-	(6,275)	-	(6,275)	-	(6,168)	-	(6,168)
유형자산에서(으로) 대체	830	1,902	-	2,732	(10)	(77)	-	(87)
기말금액	49,123	115,366	70,753	235,242	48,293	119,675	68,326	236,294

(3) 당기와 전기 중 투자부동산과 관련하여 손익으로 인식한 내역은 다음과 같습니 다.

(단위: 백만원)		
구분	제 29(당) 기	제 28(전) 기
임대수익	34,764	33,839
운영비용	(6,377)	(6,477)
합계	28,387	27,362

(4) 당기말과 전기말 현재 투자부동산의 공정가치와 장부금액은 다음과 같습니다.

(단위: 백만원)				
구분	제 29(당) 기		제 28(전) 기	
	공정가치	장부금액	공정가치	장부금액
토지	435,034	49,123	309,002	48,293
건물	177,756	115,366	186,337	119,675
건설중인자산	70,753	70,753	68,326	68,326
합계	683,543	235,242	563,665	236,294

투자부동산의 공정가치는 수익가치환원법 등을 이용하여 독립된 평가기관에서 측정한 가치에 따라 결정되었으며, 가치평가기법에 사용된 투입변수에 기초하여 수준 3 공정가치로 분류되었습니다.

공정가치를 신뢰성 있게 측정할 수 없는 경우에 해당하여 장부금액을 공정가치로 간주한 투자부동산의 내역은 다음과 같습니다.

(단위: 백만원)			
투자부동산의 개요	구분	장부금액	공정가치를 신뢰성있게 측정할 수 없는 사유
세종 1-5생활권 P2	건설중인자산	37,690	현재 공사 진행 중으로 건설중인 자산임
세종 1-5생활권 P3	건설중인자산	33,063	
합계		70,753	

9. 지분법적용투자자산

(1) 당기말과 전기말 현재 지분법적용투자자산의 내역은 다음과 같습니다.

(단위: 백만원)							
회사명	소재지	주요 영업활동	사용 재무제표일	제 29(당) 기		제 28(전) 기	
				지분율	장부금액	지분율	장부금액
(주)라이트팜텍	국내	의약품제조	12월 31일	20.24%	2,720	25.34%	2,061
(주)제이알제4호기업구조조정부동산투자회사	국내	부동산임대업	12월 31일	-	-	49.02%	12,900
(주)케이브이지제1호위탁관리부동산투자회사	국내	부동산임대업	12월 31일	29.67%	6,635	29.67%	6,848
(주)코크렙제17호위탁관리부동산투자회사	국내	부동산임대업	12월 31일	22.06%	13,208	22.06%	6,619
(주)제이알제5호위탁관리부동산투자회사	국내	부동산임대업	12월 31일	34.63%	5,470	34.63%	5,524
PT Trisakti Purwosari Makmur	인도네시아	담배 제조・판매업	12월 31일	60.17%	-	60.17%	15,316
(주)제이알제8호위탁관리부동산투자회사	국내	부동산임대업	12월 31일	21.74%	9,693	21.74%	9,858
(주)엘에스케이글로벌파마서비스	국내	신약연구개발	12월 31일	23.15%	-	23.15%	-
(주)제이알제10호위탁관리부동산투자회사	국내	부동산임대업	12월 31일	28.79%	8,907	28.79%	9,114
(주)제이알제13호위탁관리부동산투자회사	국내	부동산임대업	12월 31일	27.03%	4,888	27.03%	4,979
합계					51,521		73,219

당기 중 연결회사는 (주)제이알제4호기업구조조정부동산투자회사의 청산절차에 따른 잔여재산 13,625백만원을 분배받았습니다.

당기 중 (주)라이트팜텍의 불균등유상증자로 인하여 연결회사의 동 관계기업에 대한 지분율이 20.24%로 감소하였습니다.

연결회사는 PT Trisakti Purworsari Makmur 지분의 과반을 초과하여 보유하고 있지만, 주주간 약정사항에 따라 PT Trisakti Purworsari Makmur에 대한 지배력이 없으며 유의적인 영향력을 보유하고 있다고 판단하였습니다.

(2) 당기말과 전기말 현재 관계기업의 요약재무정보는 다음과 같습니다.

① 제 29(당) 기

(단위: 백만원)				
기업명	자산	부채	수익	총포괄손익
(주)라이트팜텍	14,638	1,199	9,405	2,255
(주)제이알제4호기업구조조정부동산투자회사	-	-	3,235	8,208
(주)케이브이지제1호위탁관리부동산투자회사	50,386	28,023	5,892	1,678
(주)코크렙제17호위탁관리부동산투자회사	72,473	12,601	5,875	32,677
(주)제이알제5호위탁관리부동산투자회사	30,967	15,170	2,508	1,555
PT Trisakti Purwosari Makmur	84,349	65,214	35,808	(3,397)
(주)제이알제8호위탁관리부동산투자회사	107,646	63,060	7,167	3,007
(주)엘에스케이글로벌파마서비스	5,078	7,562	15,703	(251)
(주)제이알제10호위탁관리부동산투자회사	87,412	56,473	3,962	272

(주)제이알제13호위탁관리부동산투자회사	47,178	29,097	2,887	777

② 제 28(전) 기

(단위: 백만원)				
기업명	자산	부채	수익	총포괄손익
(주)라이트팜텍	9,028	894	9,795	2,734
(주)제이알제4호기업구조조정부동산투자회사	63,325	35,139	3,540	196
(주)케이브이지제1호위탁관리부동산투자회사	51,094	28,016	5,784	1,661
(주)코크렙제17호위탁관리부동산투자회사	66,270	36,266	5,457	1,820
(주)제이알제5호위탁관리부동산투자회사	31,127	15,175	2,412	1,494
PT Trisakti Purwosari Makmur	90,714	68,183	33,687	(3,896)
(주)제이알제8호위탁관리부동산투자회사	108,441	63,097	7,619	3,093
(주)엘에스케이글로벌파마서비스	5,322	6,007	13,988	1,892
(주)제이알제10호위탁관리부동산투자회사	87,739	56,095	4,223	130
(주)제이알제13호위탁관리부동산투자회사	46,965	28,543	2,911	921

(3) 당기와 전기 중 지분법적용투자자산의 변동은 다음과 같습니다

① 제 29(당) 기

(단위: 백만원)							
기업명	기초금액	처분	순손익에 대한 지분	포괄손익에 대한 지분	손상	배당	기말금액
(주)라이트팜텍	2,061	-	659	-	-	-	2,720
(주)제이알제4호기업구조조정부동산투자회사	12,900	(13,625)	4,955	-	-	(4,230)	-
(주)케이브이지제1호위탁관리부동산투자회사	6,848	-	519	-	-	(732)	6,635
(주)코크렙제17호위탁관리부동산투자회사	6,619	-	7,208	-	-	(619)	13,208
(주)제이알제5호위탁관리부동산투자회사	5,524	-	758	-	-	(812)	5,470
PT Trisakti Purwosari Makmur	15,316	-	(14,472)	(514)	(330)	-	-
(주)제이알제8호위탁관리부동산투자회사	9,858	-	654	-	-	(819)	9,693
(주)엘에스케이글로벌파마서비스	-	-	-	-	-	-	-
(주)제이알제10호위탁관리부동산투자회사	9,114	-	126	-	-	(333)	8,907
(주)제이알제13호위탁관리부동산투자회사	4,979	-	258	-	-	(349)	4,888
합계	73,219	(13,625)	665	(514)	(330)	(7,894)	51,521

② 제 28(전) 기

(단위: 백만원)						
기업명	기초금액	순손익에 대한 지분	포괄손익에 대한 지분	손상	배당	기말금액

(주)라이트팜텍	1,476	585	-	-	-	2,061
(주)제이알제4호기업구조조정부동산투자회사	12,953	27	-	-	(80)	12,900
(주)케이브이지제1호위탁관리부동산투자회사	7,047	511	-	-	(710)	6,848
(주)코크렙제17호위탁관리부동산투자회사	6,745	387	-	-	(513)	6,619
(주)제이알제5호위탁관리부동산투자회사	5,573	735	-	-	(784)	5,524
PT Trisakti Purwosari Makmur	33,559	(4,440)	357	(14,159)	-	15,316
(주)제이알제8호위탁관리부동산투자회사	9,948	669	-	-	(759)	9,858
(주)엘에스케이글로벌파마서비스	-	-	-	-	-	-
(주)제이알제10호위탁관리부동산투자회사	9,334	79	-	-	(299)	9,114
(주)제이알제13호위탁관리부동산투자회사	5,000	252	-	-	(273)	4,979
합계	91,635	(1,195)	357	(14,159)	(3,418)	73,219

(4) 당기말 현재 관계기업의 재무정보금액을 지분법적용투자자산의 장부금액으로 조정한 내역은 다음과 같습니다.

(단위: 백만원)								
기업명	순자산	지분율	순자산 지분금액	미반영 지분법손익	미실현손익	투자차액	손상차손 누계액	장부금액
(주)라이트팜텍	13,439	20.24%	2,720	-	-	-	-	2,720
(주)케이브이지제1호위탁관리부동산투자회사	22,363	29.67%	6,635	-	-	-	-	6,635
(주)코크렙제17호위탁관리부동산투자회사	59,872	22.06%	13,208	-	-	-	-	13,208
(주)제이알제5호위탁관리부동산투자회사	15,797	34.63%	5,470	-	-	-	-	5,470
PT Trisakti Purwosari Makmur	19,135	60.17%	11,513	-	(383)	(6,547)	(4,583)	-
(주)제이알제8호위탁관리부동산투자회사	44,586	21.74%	9,693	-	-	-	-	9,693
(주)엘에스케이글로벌파마서비스	(2,484)	23.15%	(575)	575	-	-	-	-
(주)제이알제10호위탁관리부동산투자회사	30,939	28.79%	8,907	-	-	-	-	8,907
(주)제이알제13호위탁관리부동산투자회사	18,081	27.03%	4,888	-	-	-	-	4,888
합계								51,521

10. 매도가능금융자산

(1) 당기와 전기 중 매도가능금융자산의 변동내역은 다음과 같습니다.

(단위: 백만원)		
구분	제 29(당) 기	제 28(전) 기
기초금액	370,982	339,798
취득	63,190	56,392
공정가치의 변동	3,881	(11,655)
처분 및 전환권 행사	(29,223)	(14,505)
순외환차이	(1,652)	952
기말금액	407,178	370,982
연결재무상태표:		
유동	-	1,000
비유동	407,178	369,982

합계	407,178	370,982

연결회사는 당기 중 유앤아이(주)에 대한 전환사채 및 전환상환우선주의 전환권을 행사하여 동 피투자기업의 보통주 28,990백만원을 취득하였습니다. 이와 관련하여 연결회사는 전환권의 행사로 교부받은 보통주의 공정가치와 전환사채 및 전환상환우선주 장부금액의 차이 24,990백만원을 매도가능금융자산처분이익으로 인식하였습니다.

(2) 당기말과 전기말 현재 매도가능금융자산의 내역은 다음과 같습니다.

(단위: 백만원)		
구분	제 29(당) 기	제 28(전) 기
매도가능채무상품:		
국채및공채	96	96
회사채	1,500	2,500
매도가능채무상품 소계	1,596	2,596
매도가능지분상품:		
상장지분상품		
-(주)와이티엔	24,428	22,291
-(주)오스코텍	3,696	1,030
-(주)신한금융지주회사	158,530	178,171
-Rexahn Pharmaceuticals, Inc.	2,696	4,917
-유앤아이(주)	22,564	-
상장지분상품 소계	211,914	206,409
비상장지분상품	193,668	161,977
매도가능지분상품 소계	405,582	368,386
매도가능금융자산 합계	407,178	370,982

연결회사는 매도가능지분상품 중 상장지분상품에 대하여는 활성거래시장에서 거래되는 시장가격으로 공정가치를 측정하였습니다.

한편, 연결회사는 당기말과 전기말 현재 활성거래시장이 존재하지 않고 공정가치를 신뢰성 있게 측정할 수 없거나 공정가치와 취득원가와의 차이가 중요하지 않은 매도가능금융자산 80,156백만원과 73,847백만원을 각각 취득원가로 측정하였습니다.

11. 장기예치금
당기말과 전기말 현재 장기예치금의 구성내역은 다음과 같습니다.

(단위: 백만원)		
구분	제 29(당) 기	제 28(전) 기
MMF	43,309	19,269
T-Note	360,657	282,539
합계	403,966	301,808

상기 장기예치금은 주석 33에서 설명하고 있는 바와 같이, 제조담배수출과 관련하여미국 주정부에 납입된 예치금으로서, 당기와 전기 중 납입금액은 각각 78,492백만원및 70,094백만원입니다.

장기예치금은 금융기관의 요구불예금이나 국공채를 매입하는 방식 등으로 운용되고 있으며, 연결회사가 장기예치금과 관련하여 당기와 전기 중 인식한 장기예치금이자수익은 각각 1,287백만원 및 877백만원입니다.

12. 매출채권및기타채권

(1) 당기말과 전기말 현재 매출채권및기타채권의 내역은 다음과 같습니다.

(단위: 백만원)				
구분	제 29(당) 기		제 28(전) 기	
	유동	비유동	유동	비유동
종업원대여금	15,774	52,275	7,816	20,221
대여금	2,494	315	633	3,707
미수금	127,758	-	76,374	-
보증금	34,730	22,154	-	62,527
미수수익	1,696	-	1,306	-
매출채권	1,015,351	-	888,760	-
합계	1,197,803	74,744	974,889	86,455

(2) 당기말과 전기말 현재 대손충당금 차감전 총액 기준에 의한 매출채권및기타채권과 관련 대손충당금의 내역은 다음과 같습니다.

(단위: 백만원)				
구분	제 29(당) 기		제 28(전) 기	
	유동	비유동	유동	비유동
총장부금액	1,235,749	74,744	1,014,850	86,455
대손충당금:				
대여금	(197)	-	(197)	-
미수금	(2,296)	-	(2,287)	-
매출채권	(35,453)	-	(37,477)	-
대손충당금 합계	(37,946)	-	(39,961)	-
순장부금액	1,197,803	74,744	974,889	86,455

(3) 당기와 전기 중 매출채권및기타채권의 대손충당금의 변동은 다음과 같습니다.

(단위: 백만원)		
구분	제 29(당) 기	제 28(전) 기
기초금액	39,961	53,148

손상차손	8,793	509
손상차손환입	(9,844)	(9,672)
순외환차이 등	(964)	(4,024)
기말금액	37,946	39,961

매출채권의 손상차손(환입)은 포괄손익계산서상 판매비와관리비로 계상되었으며, 기타채권의 손상차손(환입)은 포괄손익계산서상 기타비용(수익)으로 계상되었습니다.

(4) 당기말과 전기말 현재 연체되었으나 손상되지 아니한 매출채권의 약정회수기일기준 연령분석은 다음과 같습니다.

(단위: 백만원)		
구분	제 29(당) 기	제 28(전) 기
30일 이내	67,309	80,369
30 ~ 60일	64,851	42,870
60일 이상	194,260	239,133
합계	326,420	362,372

당기말과 전기말 현재 해외수출채권을 제외한 연결회사의 매출채권및기타채권은 다수의 거래처에 분산되어 있어 중요한 신용위험의 집중은 없습니다. 한편, 연결회사는 상기 매출채권및기타채권의 일부에 대해서 담보 혹은 지급보증을 제공받고 있습니다.

(5) 당기말과 전기말 현재 유효이자율법을 사용하여 상각후원가로 측정한 기타채권의 내역은 다음과 같습니다.

(단위: 백만원)						
구분	제 29(당) 기			제 28(전) 기		
	유효이자율	유동	비유동	유효이자율	유동	비유동
종업원대여금	1.89~5.68%	15,774	52,275	3.00~5.68%	7,816	20,221
대여금	1.70~7.29%	1,863	315	1.70~7.29%	-	3,665
미수금	-	-	-	3.79%	8,300	-
보증금	1.70~8.47%	33,787	20,260	1.70~8.47%	-	60,123
합계		51,424	72,850		16,116	84,009

13. 재고자산

(1) 당기말과 전기말 현재 재고자산의 내역은 다음과 같습니다.

(단위: 백만원)						
구분	제 29(당) 기			제 28(전) 기		
	취득원가	평가손실 충당금	장부금액	취득원가	평가손실 충당금	장부금액
상품	9,217	(1,540)	7,677	13,394	(1,122)	12,272

제품	609,143	(901)	608,242	503,975	(1,695)	502,280
재공품	603,207	(201)	603,006	541,396	(98)	541,298
원재료	729,092	(669)	728,423	754,484	(961)	753,523
저장품	27,367	-	27,367	26,936	-	26,936
부산물	7,051	-	7,051	8,646	-	8,646
미완성주택	3,618	-	3,618	1,185	-	1,185
용지	25,815	-	25,815	31,179	-	31,179
미착품	58,436	-	58,436	55,739	-	55,739
합계	2,072,946	(3,311)	2,069,635	1,936,934	(3,876)	1,933,058

(2) 당기와 전기 중 재고자산과 관련하여 인식한 평가손실 및 폐기손실은 다음과 같습니다.

(단위: 백만원)		
구분	제 29(당) 기	제 28(전) 기
매출원가:		
재고자산평가손실(환입)	(565)	1,540
재고자산폐기손실	4,706	7,143
기타비용:		
재고자산폐기손실	3,798	1,379
합계	7,939	10,062

14. 현금및현금성자산과 기타금융자산

(1) 당기말과 전기말 현재 현금및현금성자산의 구성내역은 다음과 같습니다.

(단위: 백만원)		
구분	제 29(당) 기	제 28(전) 기
보유현금	2,788	11,854
요구불예금	149,805	141,998
단기투자자산	145,569	121,203
합계	298,162	275,055

(2) 당기말과 전기말 현재 기타금융자산의 구성내역은 다음과 같습니다.

(단위: 백만원)				
구분	제 29(당) 기		제 28(전) 기	
	유동	비유동	유동	비유동
정기예금	120,141	-	35,337	11
양도성예금	31,406	-	31,099	-
금전신탁	1,225,947	-	732,638	236
당좌개설보증금	-	12	-	12

합계	1,377,494	12	799,074	259

(3) 당기말과 전기말 현재 사용이 제한된 금융자산의 내용은 다음과 같습니다.

(단위: 백만원)			
구분		제 29(당) 기	제 28(전) 기
장기기타금융자산	당좌개설보증금	12	12
단기기타금융자산	차입금 관련 질권설정	1,406	3,209
소계		1,418	3,221

15. 매각예정비유동자산
당기와 전기 중 매각예정비유동자산의 변동내역은 다음과 같습니다.

(단위: 백만원)		
구분	제 29(당) 기	제 28(전) 기
기초금액	426	153
유형자산에서 대체	6,692	426
처분금액	(426)	(153)
기말금액	6,692	426

16. 담보제공자산
당기말과 전기말 현재 단기차입금 등을 위하여 담보로 제공되어 있는 자산의 내역은 다음과 같습니다.

(1) 제 29(당) 기

(단위: 백만원)					
구분	장부금액	담보제공사유	채무금액	담보설정금액	담보권자
투자부동산	70,769	임대보증금	8,975	9,225	메트라이프생명보험(주) 외
유형자산, 투자부동산	81,465	단기차입금	12,000	48,009	(주)KEB하나은행
		장기차입금	14,936	16,991	(주)KEB하나은행 외
유형자산	28,780	투자보조금	-	660	충주시
		단기차입금	1,500	4,440	(주)KEB하나은행
기타금융자산	1,406	ACH 거래담보	-	1,406	Bank of Oklahoma
합계	182,420		37,411	80,731	

(2) 제 28(전) 기

(단위: 백만원)					
구분	장부금액	담보제공사유	채무금액	담보설정금액	담보권자
투자부동산	71,677	임대보증금	7,901	8,683	메트라이프생명보험(주) 외
유형자산, 투자부동산	71,005	단기차입금	12,000	28,934	(주)KEB하나은행
		장기차입금	6,890	20,466	(주)KEB하나은행 외

유형자산	28,882	투자보조금	-	660	충주시
		단기차입금	1,554	3,000	(주)KEB하나은행 외
유형자산	56	장기차입금	204	294	KDB산업은행
유형자산, 기타금융자산	18,213	장기차입금	5,000	5,000	(주)KEB하나은행
		단기차입금	8,423	8,052	(주)KEB하나은행
기타금융자산	100	단기차입금	1,500	110	(주)KEB하나은행
기타금융자산	1,410	계약이행의무담보	-	1,410	해태음료(주) 외
기타금융자산	1,099	ACH 거래담보	-	1,099	Bank of Oklahoma
합계	192,442		43,472	77,708	

17. 납입자본 및 기타자본잉여금

(1) 당기말과 전기말 현재 지배기업의 자본금 내역은 다음과 같습니다.

구분	제 29(당) 기	제 28(전) 기
수권주식수	800,000,000주	800,000,000주
주당금액	5,000원	5,000원
발행주식수	137,292,497주	137,292,497주
자본금	954,959백만원	954,959백만원

과거 지배기업의 주식 53,699,400주가 이익소각됨에 따라 자본금과 발행주식의 액면총액 간 268,497백만원의 차이가 존재합니다.

(2) 당기와 전기 중 발행주식수 등의 변동은 다음과 같습니다.

(단위: 주)						
구분	제 29(당) 기			제 28(전) 기		
	발행주식수	자기주식	유통주식수	발행주식수	자기주식	유통주식수
기초	137,292,497	(11,393,697)	125,898,800	137,292,497	(11,393,697)	125,898,800
자기주식의 현물기부	-	67,092	67,092	-	-	-
기말	137,292,497	(11,326,605)	125,965,892	137,292,497	(11,393,697)	125,898,800

(3) 당기와 전기 중 기타자본잉여금의 변동은 다음과 같습니다.

(단위: 백만원)		
구분	제 29(당) 기	제 28(전) 기
기초금액	5,333	5,333
전환권의 소멸	(5,483)	-
종속기업의 유상증자	128	-
기말금액	(22)	5,333

연결회사는 당기 중 소망화장품(주)가 발행한 전환상환우선주를 조기상환하였는바, 이와 관

련된 전환권의 재매입대가를 기타자본잉여금으로 계상하였습니다.

연결회사의 종속기업인 소망화장품(주)는 당기 중 유상증자를 실시하였는바, 이와 관련된 지분변동차액을 기타자본잉여금으로 계상하였습니다.

18. 자기주식 및 자기주식처분이익

(1) 당기와 전기 중 자기주식의 변동은 다음과 같습니다.

(단위: 백만원)				
구분	제 29(당) 기		제 28(전) 기	
	주식수	장부금액	주식수	장부금액
기초	11,393,697주	339,059	11,393,697주	339,059
자기주식의 현물기부	(67,092주)	(1,997)	-	-
기말	11,326,605주	337,062	11,393,697주	339,059

(2) 당기와 전기 중 자기주식처분이익의 변동은 다음과 같습니다.

(단위: 백만원)		
구분	제 29(당) 기	제 28(전) 기
기초금액	492,032	492,032
자기주식의 현물기부(법인세 차감후)	2,616	-
기말금액	494,648	492,032

19. 적립금

(1) 당기말과 전기말 현재 적립금의 내역은 다음과 같습니다.

(단위: 백만원)		
구분	제 29(당) 기	제 28(전) 기
매도가능금융자산평가손익	(30,378)	(14,303)
해외사업장환산외환차이	(88,732)	(74,863)
관계기업의 기타포괄손익에 대한 지분	(8,140)	(7,626)
법정적립금	603,145	603,145
임의적립금	3,226,658	2,918,254
합계	3,702,553	3,424,607

(2) 당기말과 전기말 현재 매도가능금융자산평가손익의 내역은 다음과 같습니다.

(단위: 백만원)		
구분	제 29(당) 기	제 28(전) 기
법인세 차감전 매도가능금융자산평가손익	(40,077)	(18,869)
법인세효과	9,699	4,566

법인세 차감후 매도가능금융자산평가손익	(30,378)	(14,303)

(3) 법정적립금은 이익준비금으로서 상법상 회사는 자본금의 50%에 달할 때까지 매결산기에 금전에 의한 이익배당액의 10% 이상을 이익준비금으로 적립하도록 규정되어 있습니다. 동 이익준비금은 현금으로 배당할 수 없으며, 주주총회의 결의에 의하여 이월결손금의 보전과 자본전입에만 사용될 수 있습니다.

(4) 당기말과 전기말 현재 임의적립금의 내역은 다음과 같습니다.

(단위: 백만원)		
구분	제 29(당) 기	제 28(전) 기
기업합리화적립금	12,851	12,851
연구및인력개발준비금	30,000	42,522
사업확장적립금	698,881	698,881
별도적립금	2,484,926	2,164,000
합계	3,226,658	2,918,254

① 기업합리화적립금
지배기업은 2002년까지 조세특례제한법에 따른 세액공제 상당액을 기업합리화적립금으로 계상하였으며, 동 적립금은 이월결손금의 보전 및 자본전입에만 사용될 수 있었습니다. 그러나, 2002년 12월 11일에 조세특례제한법이 개정되었으며, 동 개정시에 관련 조항이 삭제됨으로 인하여 기업합리화적립금은 임의적립금으로 변경되었습니다.

② 연구및인력개발준비금
지배기업은 조세특례제한법의 규정에 의하여 법인세 신고시 연구및인력개발준비금을 신고조정으로 손금산입하고 이익잉여금 처분시 별도 적립하고 있습니다. 동 적립금 중 적립 용도에 사용한 금액과 사용후 잔액은 임의적립금으로 이입하여 배당에 사용할 수 있습니다.

③ 사업확장적립금 및 별도적립금
지배기업은 상기 적립금 외에 특정한 목적이 없는 사업확장적립금 및 별도적립금을 계상하고 있으며 이러한 적립금은 이후에 주주총회의 결의에 의하여 다른 목적을 위해 사용될 수 있습니다.

20. 이익잉여금

(1) 당기와 전기 중 이익잉여금의 변동은 다음과 같습니다.

(단위: 백만원)		
구분	제 29(당) 기	제 28(전) 기
기초금액	1,051,061	769,269
연차배당	(428,056)	(402,876)
연구및인력개발준비금의 이입	12,522	47,478
별도적립금의 적립	(320,926)	(152,000)
당기순이익	1,046,154	800,412

-차감: 비지배지분	1,066	8,865
순확정급여부채의 재측정요소(법인세 차감후)	37	(21,655)
-차감: 비지배지분	1,805	1,568
기말금액	1,363,663	1,051,061

(2) 당기와 전기 중 지배기업의 이익잉여금처분계산서는 다음과 같습니다.

(단위: 백만원)				
구분	제 29(당) 기		제 28(전) 기	
	처분예정일: 2016년 3월 18일		처분확정일: 2015년 2월 27일	
Ⅰ. 미처분이익잉여금		995,886		736,460
전기이월이익잉여금	-		2,422	
당기순이익	987,924		747,054	
순확정급여부채의 재측정요소	7,962		(13,016)	
Ⅱ. 임의적립금 등의 이입액		10,000		12,522
연구및인력개발준비금	10,000		12,522	
합계		1,005,886		748,982
Ⅲ. 이익잉여금 처분액		(1,005,886)		(748,982)
배당금 (현금배당 주당배당금(률) 보통주: 당기 3,400원(68%) 전기 3,400원(68%))	(428,284)		(428,056)	
별도적립금	(577,602)		(320,926)	
Ⅳ. 차기이월 미처분이익잉여금		-		-

당기와 전기의 이익잉여금처분계산서는 2016년 3월 18일과 2015년 2월 27일의 정기주주총회에서 확정된 것으로 주석 35에서 설명하고 있는 재무제표의 재작성 효과가 반영되어 있지 않습니다.

21. 배당금

당기와 전기 중 지급된 배당금의 내역은 다음과 같습니다.

(단위: 백만원)		
구분	제 29(당) 기	제 28(전) 기
배당금	428,056	402,876
주당배당금액	3,400	3,200
액면배당률	68.00%	64.00%

당 회계연도에 대한 주당배당금 및 총배당금은 각각 3,400원과 428,284백만원이며, 2016년 3월 18일로 예정된 지배기업의 정기주주총회에 의안으로 상정될 예정입니 다. 당기의 재무제표는 이러한 미지급배당금을 반영하고 있지 않습니다.

22. 매입채무및기타채무

당기말과 전기말 현재 매입채무및기타채무의 내역은 다음과 같습니다.

(단위: 백만원)				
구분	제 29(당) 기		제 28(전) 기	
	유동	비유동	유동	비유동
임대보증금	19,404	7,030	-	27,007
매입채무	101,407	-	94,258	-
예수금	212,842	171	158,422	257
미지급비용	177,833	14,067	153,832	16,850
미지급금	62,384	6,673	65,452	5,194
합계	573,870	27,941	471,964	49,308

23. 차입금

(1) 당기말과 전기말 현재 단기차입금의 내역은 다음과 같습니다.

(단위: 백만원)				
구분	차입처	연이자율(%)	제 29(당) 기	제 28(전) 기
금융기관차입금	(주)국민은행 외	2.12% ~ 2.49%	23,469	87,231
	(주)KEB하나은행	2.78% ~ 3.32%	13,500	28,420
	(주)KEB하나은행	3M LIBOR + 1.45%	44,252	-
	KDB산업은행	2.23%	100,000	-
	PT Bank Woori Saudara	10.66%	2,550	-
수요자금융(*)	농협은행(주) 외	6.64% 등	22,602	26,210
합계			206,373	141,861

(*) 연결회사는 농협은행(주) 등의 금융기관과 수요자금융약정을 체결하고 있는바, 소매점의 매출채권을 금융기관으로부터 대납받고 있으며, 그 대납액에 대해서 금융기관에 지급보증을 제공하고 있습니다.

(2) 당기말과 전기말 현재 장기차입금의 내역은 다음과 같습니다.

(단위: 백만원)					
구분	차입처	만기	연이자율(%)	제 29(당) 기	제 28(전) 기
금융기관차입금	농협은행(주)	2020.06.30	0.00%	34,514	23,852
	(주)KEB하나은행	2017.09.06	1.98% ~ 4.20%	1,936	8,096
	(주)KEB하나은행	2023.09.11	2.60% ~ 3.15%	13,000	3,794
	KDB산업은행	-	-	-	204
전환상환우선주(*1)				53,340	76,386
상환우선주(*2)				18,611	17,851

합계	121,401	130,183
연결재무상태표:		
유동성	19,159	1,218
비유동성	102,242	128,965
합계	121,401	130,183

(*1) 당기말 현재 전환상환우선주의 내역은 다음과 같습니다.

발행회사	(주)케이티앤지생명과학	Renzoluc Pte, Ltd.
발행일	2011년 11월 19일	2012년 9월 14일
발행금액	18,000백만원	35,340백만원
장부금액	18,000백만원	35,340백만원
존속기간	발행일로부터 10년	큐씨피2011코퍼릿파트너쉽사모투자전문회사 ("PEF") 설립일로부터 최대 10년
보통주전환권	존속기간내 언제든지 보통주 1,090,909주로 전환 가능하며, 존속기간 경과시 자동전환	발행일로부터 5년 이후 존속기간내 보통주 6,978,948주로 전환 가능
상환청구권	(주)케이티앤지생명과학이 2015년말까지 상장되지 못할 경우 상환요구 가능	PEF의 존속기간이 만료하기 전 270일 전부터 상환요구 가능

(*2) 당기말 현재 상환우선주의 내역은 다음과 같습니다.

발행회사	K-Q HongKong I, Limited
발행일	2012년 8월 8일, 2012년 9월 20일, 2012년 12월 13일
발행금액	18,611백만원
장부금액	18,611백만원
존속기간	PEF의 설립일로부터 최대 10년
상환청구권	PEF의 존속기간이 만료하기 전 270일 전부터 상환요구 가능

연결회사는 당기 중 소망화장품(주)가 발행한 전환상환우선주를 조기상환하였는바, 이와 관련하여 채무상환이익 11,962백만원과 기타자본잉여금 (-)5,483백만원을 각각 인식하였습니다.

(3) 연결회사는 차입금에 대하여 주석 16에서 설명하는 바와 같이, 담보를 제공하고 있습니다.

24. 종업원급여

(1) 당기와 전기 중 종업원급여와 관련하여 인식된 손익은 다음과 같습니다.

(단위: 백만원)		
구분	제 29(당) 기	제 28(전) 기
확정급여제도:		
당기근무원가	41,753	41,091
순확정급여부채의 순이자	3,351	3,882
과거근무원가 및 정산손익	-	(19)
소계	45,104	44,954

확정기여제도:		
당기비용 인식 기여금	4,300	3,219
기타장기종업원급여:		
당기근무원가 등	(2,783)	1,218
합계	46,621	49,391

당기와 전기 중 명예퇴직으로 인하여 15,332백만원과 5,318백만원의 해고급여가 각각 발생하였습니다.

(2) 당기와 전기 중 순확정급여부채의 변동은 다음과 같습니다.

(단위: 백만원)		
구분	제 29(당) 기	제 28(전) 기
순확정급여부채의 변동:		
기초금액	127,663	105,461
근무원가	41,753	41,072
순확정급여부채의 순이자	3,351	3,882
순확정급여부채의 재측정요소(법인세 차감전)	(553)	28,196
지급액(관계사전출입 포함)	(5,434)	(8,515)
사외적립자산 납입액	(49,224)	(42,440)
순외환차이	3	7
기말금액	117,559	127,663
연결재무상태표:		
확정급여채무의 현재가치	370,501	360,133
사외적립자산의 공정가치	(252,942)	(232,470)
합계	117,559	127,663

(3) 당기와 전기 중 확정급여채무의 현재가치 변동은 다음과 같습니다.

(단위: 백만원)		
구분	제 29(당) 기	제 28(전) 기
기초금액	360,133	309,917
당기근무원가	41,753	41,091
이자원가	9,230	11,054
과거근무원가 및 정산손익	-	(19)
재측정요소(법인세 차감전)	(1,075)	26,868
지급액(관계사전출입 포함)	(39,543)	(28,785)
순외환차이	3	7
기말금액	370,501	360,133

(4) 당기와 전기 중 사외적립자산의 공정가치 변동은 다음과 같습니다.

(단위: 백만원)		
구분	제 29(당) 기	제 28(전) 기
기초금액	232,470	204,456
이자수익	5,879	7,172
재측정요소(법인세 차감전)	(522)	(1,328)
지급액(관계사전출입 포함)	(34,109)	(20,270)
사외적립자산 납입액	49,224	42,440
기말금액	252,942	232,470

당기와 전기 중 사외적립자산에서 발생한 실제 이자수익은 각각 5,357백만원과 5,844백만원입니다.

(5) 당기와 전기 중 기타장기종업원급여의 현재가치 변동내역은 다음과 같습니다.

(단위: 백만원)		
구분	제 29(당) 기	제 28(전) 기
기초금액	16,850	15,632
당기근무원가	1,639	1,617
이자원가	446	544
재측정요소 등	(4,868)	(943)
기말금액	14,067	16,850

(6) 당기와 전기 중 기타포괄손익으로 인식된 재측정요소는 다음과 같습니다.

(단위: 백만원)		
구분	제 29(당) 기	제 28(전) 기
확정급여채무에 대한 보험수리적손익:		
인구통계적 가정 변동	1,705	-
재무적 가정 변동	(9,170)	(3,172)
경험조정	8,540	(23,696)
소계	1,075	(26,868)
순이자에 포함된 금액을 제외한 사외적립자산의 수익	(522)	(1,328)
순확정급여부채의 재측정요소(법인세 차감전)	553	(28,196)
법인세효과	(516)	6,541
순확정급여부채의 재측정요소(법인세 차감후)	37	(21,655)

(7) 당기말과 전기말 현재 사외적립자산의 공정가치에 포함된 주요 유형별 공정가치는 다음과 같습니다.

(단위: 백만원)		
구분	제 29(당) 기	제 28(전) 기
정기예금 및 현금성자산	27,551	54,310

기타자산	225,391	178,160
합계	252,942	232,470

(8) 당기말과 전기말 현재 보험수리적평가를 위하여 사용된 주요 가정은 다음과 같습니다.

구분	제 29(당) 기	제 28(전) 기
할인율	1.93% ~ 2.54%	2.24% ~ 3.70%
기대임금상승률	3.00% ~ 5.00%	2.00% ~ 5.38%

연결회사는 확정급여채무의 현재가치계산을 위하여 보고기간 말 현재 확정급여채무의 통화 및 예상지급시기와 일관성이 있는 우량회사채의 시장수익률을 참조하여 할인율을 결정하였습니다.

당기말과 전기말 현재 확정급여채무의 가중평균만기는 각각 9.46년과 11.49년입니다.

(9) 당기말 현재 주요 보험수리적 가정에 대한 확정급여채무의 민감도 분석 결과는 다음과 같습니다.

(단위: 백만원)		
구분	1% 상승시	1% 하락시
할인율의 변동	(32,745)	38,092
기대임금상승률의 변동	37,321	(32,804)

확정급여채무의 증가(감소)는 당기말 현재 확정급여채무의 현재가치를 기준으로 산출되었습니다.

25. 영업이익

(1) 당기와 전기 중 발생한 비용의 성격별 분류는 다음과 같습니다.

(단위: 백만원)		
구분	제 29(당) 기	제 28(전) 기
재고자산의 변동	(135,122)	(95,293)
원재료 등의 사용액 및 상품매입액	1,280,907	1,642,911
급여	511,538	508,870
퇴직급여 및 해고급여	64,736	53,491
감가상각비	148,707	146,850
무형자산상각비	5,121	8,674
복리후생비	91,337	65,792
광고선전비	247,841	231,662
지급수수료	263,318	247,923
기타 비용	289,317	93,627
합계	2,767,700	2,904,507

(2) 당기와 전기 중 판매비와관리비는 다음과 같습니다.

(단위: 백만원)		
구분	제 29(당) 기	제 28(전) 기
급여	344,050	336,859
퇴직급여 및 해고급여	45,422	34,341
복리후생비	65,556	46,514
여비교통비	11,229	10,580
통신비	5,183	5,452
수도광열비	9,026	8,851
세금과공과	19,239	18,363
소모품비	3,673	3,565
임차료	22,897	25,124
감가상각비	42,559	44,469
무형자산상각비	4,922	8,480
수선유지비	4,439	7,102
차량비	6,472	8,571
보험료	1,822	1,702
지급수수료	228,161	210,354
운반보관비	51,843	47,728
회의비	3,493	3,631
광고선전비	247,689	232,052
교육훈련비	6,462	6,302
포상비	3,238	2,337
협력비	741	1,282
경상연구개발비	36,032	35,747
매출채권손상차손(환입)	(1,060)	(9,150)
합계	1,163,088	1,090,256

26. 기타수익 및 기타비용

(1) 당기와 전기 중 기타수익의 내역은 다음과 같습니다.

(단위: 백만원)		
구분	제 29(당) 기	제 28(전) 기
외환차익	32,002	17,308
외화환산이익	52,930	45,480
기타채권손상차손환입	3	523
유형자산처분이익	12,834	8,348
무형자산처분이익	789	54
잡이익	19,488	17,922

합계	118,046	89,635

(2) 당기와 전기 중 기타비용의 내역은 다음과 같습니다.

(단위: 백만원)		
구분	제 29(당) 기	제 28(전) 기
외환차손	13,996	16,704
외화환산손실	33,871	29,902
기타채권손상차손	12	509
기부금	46,189	13,578
유형자산처분손실	960	4,645
무형자산처분손실	57	17
무형자산손상차손	19,894	92,450
지분법적용투자자산손상차손	330	14,159
잡손실	18,860	14,981
합계	134,169	186,945

27. 순금융수익

(1) 당기와 전기 중 순금융수익의 내역은 다음과 같습니다.

(단위: 백만원)		
구분	제 29(당) 기	제 28(전) 기
금융수익:		
이자수익	37,039	40,833
배당금수익	12,098	16,842
장기예치금이자수익	1,287	877
매도가능금융자산처분이익	25,184	11
파생상품거래이익	7	-
채무상환이익	11,962	-
금융수익 소계	87,577	58,563
금융원가:		
이자비용	(8,500)	(9,998)
매도가능금융자산손상차손	(95)	-
파생상품거래손실	(2)	(14)
금융원가 소계	(8,597)	(10,012)
순금융수익	78,980	48,551

(2) 당기와 전기 중 금융수익에 포함된 이자수익의 내역은 다음과 같습니다.

(단위: 백만원)		
구분	제 29(당) 기	제 28(전) 기

금융기관예치금	29,926	31,121
매도가능금융자산	40	112
매출채권및기타채권	7,073	9,600
합계	37,039	40,833

(3) 당기와 전기 중 금융원가에 포함된 이자비용의 내역은 다음과 같습니다.

(단위: 백만원)		
구분	제 29(당) 기	제 28(전) 기
금융기관차입금	4,261	4,047
매입채무및기타채무	1,186	1,632
기타	3,053	4,319
합계	8,500	9,998

28. 법인세비용

(1) 당기와 전기 중 법인세비용의 구성요소는 다음과 같습니다.

(단위: 백만원)		
구분	제 29(당) 기	제 28(전) 기
당기 법인세부담액	368,826	312,449
과거기간 당기법인세에 대하여 당기에 인식한 조정사항	216	5,695
일시적차이 등의 발생과 소멸로 인한 이연법인세비용	7,875	14,145
미환류소득으로 인한 법인세효과	2,881	-
총법인세비용	379,798	332,289
차감: 당기손익 이외로 인식되는 항목과 관련된 법인세비용	3,905	14,262
법인세비용	383,703	346,551

(2) 당기와 전기 중 당기손익 이외로 인식되는 항목과 관련된 당기법인세와 이연법인세는 다음과 같습니다.

(단위: 백만원)		
구분	제 29(당) 기	제 28(전) 기
당기법인세:		
자기주식처분이익	835	-
이연법인세:		
매도가능금융자산평가이익	(5,133)	(7,720)
순확정급여부채의 재측정요소	516	(6,542)
해외사업장환산외환차이	(123)	-
이연법인세 소계	(4,740)	(14,262)
당기손익 이외로 인식되는 항목과 관련된 법인세비용	(3,905)	(14,262)

자기주식처분이익과 관련된 법인세는 자본에 직접 인식하였으며, 매도가능금융자산평가손익, 순확정급여부채의 재측정요소 및 해외사업장환산외환차이와 관련된 법인세는 기타포괄손익으로 인식하였습니다.

(3) 당기와 전기 중 법인세비용과 회계이익의 관계는 다음과 같습니다.

(단위: 백만원)		
구분	제 29(당) 기	제 28(전) 기
법인세비용차감전순이익	1,429,858	1,146,963
적용세율	24.7%	24.3%
적용세율에 따른 세부담액	353,175	278,361
조정사항:		
비과세수익	(353)	(1,888)
비공제비용	7,966	7,870
일시적차이에 대한 이연법인세 미인식액 변동 등	24,206	20,114
세액공제	(1,250)	(1,197)
과거기간 당기법인세에 대하여 당기에 인식한 조정사항	216	4,535
기타	(257)	38,756
법인세비용	383,703	346,551
평균유효세율	26.8%	30.2%

(4) 당기와 전기 중 이연법인세자산(부채)의 변동내역은 다음과 같습니다.

① 제 29(당) 기

(단위: 백만원)				
구분	기초금액	당기손익 반영	기타포괄손익 반영	기말금액
감가상각누계액	3,140	8,173	-	11,313
대손충당금	11,481	(2,281)	-	9,200
매도가능금융자산	15,339	(10,720)	5,133	9,752
미지급비용	28,847	3,200	-	32,047
확정급여부채	9,700	9,381	(516)	18,565
자기주식	(8,808)	52	-	(8,756)
종속기업투자	(283,739)	(24,724)	123	(308,340)
압축기장충당금	(14,493)	(4,763)	-	(19,256)
준비금	(12,320)	4,818	-	(7,502)
기타	30,142	4,249	-	34,391
합계	(220,711)	(12,615)	4,740	(228,586)

② 제 28(전) 기

(단위: 백만원)				
구분	기초금액	당기손익 반영	기타포괄손익 반영	기말금액
감가상각누계액	4,999	(1,859)	-	3,140
대손충당금	15,627	(4,146)	-	11,481
매도가능금융자산	16,524	(8,905)	7,720	15,339
미지급비용	26,422	2,425	-	28,847
확정급여부채	3,609	(451)	6,542	9,700
자기주식	(8,808)	-	-	(8,808)
종속기업투자	(263,625)	(20,114)	-	(283,739)
압축기장충당금	(14,493)	-	-	(14,493)
준비금	(17,689)	5,369	-	(12,320)
기타	35,942	(5,800)	-	30,142
합계	(201,492)	(33,481)	14,262	(220,711)

(5) 당기말과 전기말 현재 예측가능한 미래에 소멸할 가능성이 높지 않다고 판단하여이연법인세자산으로 인식하지 않은 종속기업투자 및 관계기업투자와 관련된 차감할 일시적차이는 각각 391,655백만원 및 290,242백만원입니다.

(6) 당기말과 전기말과 현재 이연법인세자산으로 인식되지 않은 차감할 일시적차이, 미사용 세무상결손금, 미사용 세액공제 등의 내역은 다음과 같습니다.

(단위: 백만원)		
구분	제 29(당) 기	제 28(전) 기
차감할 일시적차이	29,728	29,757
미사용결손금	118,042	116,224
미사용세액공제	4,826	2,653
합계	152,596	148,634

29. 주당이익

당기와 전기 중 주당이익과 회계이익의 관계는 다음과 같습니다.

구분	제 29(당) 기	제 28(전) 기
지배기업 소유주지분에 귀속되는 당기순이익	1,047,221백만원	809,277백만원
가중평균유통보통주식수	125,961,848주	125,898,800주
기본및희석주당이익	8,314원	6,428원

가중평균유통보통주식수는 기초의 유통보통주식수에 회계기간 중 취득 및 처분된 자기주식수 또는 신규 발행된 보통주식수를 각각의 유통기간에 따른 가중치를 고려하여 조정한 보통주식수입니다.

30. 특수관계자

(1) 연결회사와 특수관계자간 중요한 거래 및 채권, 채무는 존재하지 않습니다.

(2) 연결회사와 특수관계자간 지급보증은 존재하지 않습니다.

(3) 당기와 전기 중 주요 경영진에 대한 보상은 다음과 같습니다.

(단위: 백만원)		
구분	제 29(당) 기	제 28(전) 기
단기종업원급여	22,550	23,577
퇴직급여	3,112	2,839
합계	25,662	26,416

31. 금융상품의 위험관리와 공정가치

금융상품과 관련하여 연결회사는 시장위험, 신용위험 및 유동성위험에 노출되어 있습니다. 연결회사의 위험관리는 연결회사의 재무적 성과에 영향을 미치는 잠재적 위험을 식별하여 연결회사가 허용가능한 수준으로 감소, 제거 및 회피하는 것을 그 목적으로 하고 있습니다. 연결회사는 전사적인 수준의 위험관리 정책 및 절차를 마련하여 운영하고 있으며, 연결회사의 재무부문에서 위험관리에 대한 총괄책임을 담당하고 있습니다. 연결회사의 재무부문은 이사회에서 승인된 위험관리 정책 및 절차에따라 연결회사의 영업과 관련한 금융위험을 감시하고 관리하는 역할을 하고 있으며, 금융위험의 성격과 노출정도를 주기적으로 분석하고 있습니다. 또한, 지배기업의 감사위원회는 위험관리 정책 및 절차의 준수 여부와 위험노출 한도를 지속적으로 검토하고 있습니다. 연결회사의 전반적인 금융위험 관리전략은 전기와 동일합니다.

(1) 시장위험

시장위험이란 환율, 이자율 및 지분증권의 가격 등 시장가격의 변동으로 인하여 금융상품의 공정가치나 미래현금흐름이 변동할 위험을 의미합니다. 시장가격 관리의 목적은 수익은 최적화하는 반면 수용가능한 한계 이내로 시장위험노출을 관리 및 통제하는 것입니다.

① 환위험

연결회사는 제조담배 수출 및 잎담배 수입 거래와 관련하여 환율변동위험에 노출되어 있습니다. 연결회사의 경영진은 내부적으로 원화 환율 변동에 대한 환위험을 정기적으로 측정하고 있으며, 필요한 경우 환위험관리를 목적으로 파생상품계약을 체결하고 있습니다.

당기말과 전기말 현재 기능통화 이외의 외화로 표시된 화폐성자산 및 부채의 장부금액은 다음과 같습니다.

(단위: 백만원)				
구분	제 29(당) 기		제 28(전) 기	
	화폐성 외화자산	화폐성 외화부채	화폐성 외화자산	화폐성 외화부채
USD	797,656	46,905	835,839	180,585
EUR	541	1,695	24,732	10,442
JPY 등	7,645	21,151	10,871	2,036

합계	805,842	69,751	871,442	193,063

당기말과 전기말 현재 외화에 대한 원화환율의 10% 변동이 당기손익에 미치는 영향은 다음과 같습니다.

(단위: 백만원)				
구분	제 29(당) 기		제 28(전) 기	
	10% 상승시	10% 하락시	10% 상승시	10% 하락시
세전순이익 증가(감소)	73,609	(73,609)	67,838	(67,838)

② 가격위험
연결회사는 매도가능지분상품과 관련하여 시장가격 등의 변동으로 인하여 금융상품의 공정가치나 미래현금흐름이 변동할 기타 가격변동위험에 노출되어 있습니다. 연결회사의 경영진은 지분상품의 공정가치 또는 미래현금흐름이 변동할 위험을 정기적으로 측정하고 있습니다. 포트폴리오 내에서 중요한 투자자산의 관리는 개별적으로 이루어지고 있으며, 취득과 처분은 연결회사의 경영진이 승인하고 있습니다.

당기말과 전기말 현재 주가지수 5% 변동이 상장지분상품의 가격변동이 포괄손익(매도가능금융자산평가손익)에 미치는 영향은 다음과 같습니다.

(단위: 백만원)				
구분	제 29(당) 기		제 28(전) 기	
	5% 상승시	5% 하락시	5% 상승시	5% 하락시
세전포괄손익 증가(감소)	1,780	(1,780)	5,676	(5,676)

③ 이자율위험
연결회사는 차입금과 관련하여 이자율변동위험에 노출되어 있습니다. 연결회사의 경영진은 시장이자율의 변동으로 인하여 금융상품의 공정가치 또는 미래현금흐름이 변동할 위험을 정기적으로 측정하여 고정이자율차입금과 변동이자율차입금의 적절한 균형을 유지하고 있습니다. 당기말 현재 연결회사의 변동이자율차입금의 규모를 고려할 때, 이자율 변동이 금융부채의 공정가치 또는 미래현금흐름에 미치는 영향은 중요하지 아니합니다.

(2) 신용위험
연결회사는 금융상품의 당사자 중 일방이 의무를 이행하지 않아 상대방에게 재무손실을 입힐 신용위험에 노출되어 있습니다. 연결회사의 경영진은 신용위험을 관리하기 위하여 신용도가 일정 수준 이상인 거래처와 거래하고 있으며, 금융자산의 신용보강을 위한 정책과 절차를 마련하여 운영하고 있습니다. 연결회사는 신규 거래처와 계약시 공개된 재무정보와 신용평가기관에 의하여 제공된 정보 등을 이용하여 거래처의 신용도를 평가하고 이를 근거로 신용거래한도를 결정하고 있으며, 담보 또는 지급보증을 제공받고 있습니다. 또한, 연결회사는 주기적으로 거래처의 신용도를 재평가하여 신용거래한도를 재검토하고 담보수준을 재조정하고 있으며, 회수가 지연되는금융자산에 대하여는 분기 단위로 회수지연 현황 및 회수대책을 보고하고 있으며 지연사유에 따라 적절한 조치를 취하고 있습니다.

금융자산의 장부금액은 신용위험에 대한 최대노출정도를 표시하고 있습니다. 당기말과 전

기말 현재 연결회사의 신용위험에 대한 최대노출정도는 다음과 같습니다.

(단위: 백만원)		
구분	제 29(당) 기	제 28(전) 기
매도가능채무상품	1,596	2,596
장기예치금	403,966	301,808
매출채권및기타채권	1,272,547	1,061,344
기타금융자산	1,377,506	799,333
현금및현금성자산(보유현금 제외)	295,374	263,201
금융보증계약	76,566	150,063
합계	3,427,555	2,578,345

(3) 유동성위험

연결회사는 현금 등 금융자산을 인도하여 결제하는 금융부채와 관련된 의무를 충족하는 데 어려움을 겪게 될 유동성위험에 노출되어 있습니다. 연결회사의 경영진은 유동성위험을 관리하기 위하여 단기 및 중장기 자금관리계획을 수립하고 현금유출예산과 실제현금유출액을 지속적으로 분석・검토하여 금융부채와 금융자산의 만기구조를 대응시키고 있습니다. 연결회사의 경영진은 영업활동현금흐름과 금융자산의 현금유입으로 금융부채를 상환가능하다고 판단하고 있습니다.

당기말과 전기말 현재 금융부채의 잔존계약만기에 따른 만기분석은 다음과 같습니 다.

(단위: 백만원)						
구분	장부금액	계약상 현금흐름	잔존계약만기			
			3개월 미만	3개월~1년	1년~5년	5년 이상
당기말:						
매입채무및기타채무	374,731	376,384	335,637	27,043	11,270	2,434
장기차입금	102,242	104,044	98	293	43,557	60,096
유동성장기차입금	19,159	19,176	296	18,880	-	-
단기차입금	206,373	208,593	122,917	85,676	-	-
금융보증계약	-	76,566	-	-	76,566	-
합계	702,505	784,763	458,948	131,892	131,393	62,530
전기말:						
매입채무및기타채무	345,742	347,431	296,576	17,414	33,441	-
장기차입금	128,965	135,436	720	2,171	25,123	107,422
유동성장기차입금	1,218	1,248	302	946	-	-
단기차입금	141,861	143,438	115,604	27,834	-	-
금융보증계약	-	150,063	-	150,063	-	-
합계	617,786	777,616	413,202	198,428	58,564	107,422

상기 금융부채의 잔존만기별 현금흐름은 할인되지 아니한 명목금액으로서 지급을 요구받을 수 있는 기간 중 가장 이른 일자를 기준으로 작성되었으며, 이자의 현금흐름을 포함하고 있습니다.

(4) 당기말과 전기말 현재 금융상품의 범주별 장부금액은 다음과 같습니다.

(단위: 백만원)		
구분	제 29(당) 기	제 28(전) 기
금융자산:		
매도가능금융자산	407,178	370,982
대여금및수취채권		
-장기예치금	403,966	301,808
-매출채권및기타채권	1,272,547	1,061,344
-기타금융자산	1,377,506	799,333
-현금및현금성자산	298,162	275,055
소계	3,352,181	2,437,540
금융자산 합계	3,759,359	2,808,522
금융부채:		
상각후원가로 측정하는 금융부채		
-매입채무및기타채무	374,731	345,742
-장기차입금	102,242	128,965
-유동성장기차입금	19,159	1,218
-단기차입금	206,373	141,861
금융부채 합계	702,505	617,786

(5) 당기말과 전기말 현재 공정가치로 측정한 금융상품의 수준별 공정가치 측정치는 다음과 같습니다.

(단위: 백만원)				
구분	장부금액	공정가치		
		수준 1	수준 2	수준 3
당기말:				
매도가능금융자산	327,022	211,914	-	115,108
전기말:				
매도가능금융자산	297,135	206,409	-	90,726

당기와 전기 중 공정가치 서열체계의 수준 간 이동은 없습니다.

당기말과 전기말 현재 매도가능금융자산으로 분류되는 부동산투자신탁 지분증권 등의 공정가치는 순자산가치조정법 등을 이용하여 측정되었으며, 가치평가기법에 사용된 투입변수에 기초하여 수준 3 공정가치로 분류되었습니다. 당기와 전기 중 수준 3 공정가치의 변동내역은 다음과 같습니다.

(단위: 백만원)		
구분	제 29(당) 기	제 28(전) 기
기초금액	90,726	62,467

취득	22,200	38,992
처분	-	(14,411)
공정가치의 변동	2,182	3,678
기말금액	115,108	90,726

(6) 당기와 전기 중 금융상품의 범주별 순손익은 다음과 같습니다.

① 제 29(당) 기

(단위: 백만원)					
구분	당기손익인식 금융자산	매도가능 금융자산	대여금 및 수취채권	상각후원가로 측정하는 금융부채	합계
당기손익:					
이자수익	-	40	36,999	-	37,039
배당금수익	-	12,098	-	-	12,098
장기예치금이자수익	-	-	1,287	-	1,287
처분이익	-	25,184	-	-	25,184
파생상품거래이익	7	-	-	-	7
채무상환이익	-	-	-	11,962	11,962
이자비용	-	-	-	(8,500)	(8,500)
손상차손	-	(95)	-	-	(95)
파생상품거래손실	(2)	-	-	-	(2)
합계	5	37,227	38,286	3,462	78,980
기타포괄손익(법인세 차감전):					
공정가치의 변동	-	3,881	-	-	3,881
처분으로 인한 재분류	-	(25,184)	-	-	(25,184)
손상으로 인한 재분류	-	95	-	-	95
합계	-	(21,208)	-	-	(21,208)

② 제 28(전) 기

(단위: 백만원)					
구분	당기손익인식 금융자산	매도가능 금융자산	대여금 및 수취채권	상각후원가로 측정하는 금융부채	합계
당기손익:					
이자수익	-	112	40,721	-	40,833
배당금수익	-	16,842	-	-	16,842
장기예치금이자수익	-	-	877	-	877
처분이익	-	11	-	-	11
이자비용	-	-	-	(9,194)	(9,194)

파생상품거래손실	(14)	-	-	-	(14)
합계	(14)	16,965	41,598	(9,194)	49,355
기타포괄손익(법인세 차감전):					
공정가치의 변동	-	(11,510)	-	-	(11,510)
처분으로 인한 재분류	-	(11)	-	-	(11)
합계	-	(11,521)	-	-	(11,521)

32. 자본관리

연결회사의 자본관리는 계속기업으로서의 존속능력을 유지하고 건전한 자본구조의 유지 및 자본조달비용의 최소화를 통하여 주주이익을 극대화하는 것을 그 목적으로 하고 있습니다. 이사회는 더 많은 차입으로 더 높은 수익률을 얻는 것과 건전한 재무상태 간의 균형을 유지하기 위하여 노력하고 있습니다.

연결회사는 차입금에서 현금및현금성자산 등을 차감한 순부채와 자본을 기준으로 자본을 관리하고 있으며, 전반적인 자본관리 정책은 전기와 동일합니다. 당기말과 전기말 현재 연결회사가 관리하고 있는 자본구조 내역은 다음과 같습니다.

(단위: 백만원)		
구분	제 29(당) 기	제 28(전) 기
총차입금	327,774	272,044
차감: 현금및현금성자산	(298,162)	(275,055)
차감: 유동성기타금융자산	(1,377,494)	(799,074)
순부채(순자산)	(1,347,882)	(802,085)
자본총계	6,234,847	5,653,155

33. 우발부채와 약정사항

(1) 장기예치금(MSA Escrow Fund)의 납입

연결회사는 미국지역에 대한 제조담배수출과 관련하여 담배기본정산협약(Tobacco Master Settlement Agreement)에 따라 미국 주정부가 제정한 에스크로 법령(Escrow Statute)에 의하여 판매금 중 일정 금액을 담배가 판매된 주정부에 예치하고 있습니다. 상기 법령에 따르면 동 예치금은 연결회사의 불법행위의 결과로 담배소비자의피해가 발생하고 이로 인하여 주정부의 의료재정이 사용되었을 경우에 주정부의 의료재정에 편입될 수 있는바, 그 외의 경우에는 납부일로부터 25년 경과 후 전액 환급받도록 되어 있습니다. 연결회사는 이와 관련하여 납부한 금액을 장기예치금으로 계상하고 있습니다.

(2) 당기말 현재 연결회사의 계류 중인 소송사건 중 중요한 내역은 다음과 같습니다.

(단위: 백만원)				
구분	소송상대방	소송사건 내용	진행상황	소송가액
연결회사가 원고인 사건:				
서울고등법원	한국철도공사	채무부존재확인(*1)	1심 패소, 2심 진행중	5,136
대전고등법원	북대전세무서장	부가가치세 부과처분 등 취소	1심 승소, 2심 진행중	2,730
대전지방법원	대전광역시장	담배소비세 부과처분 등 취소	1심 진행중	4,432

서울행정법원	보건복지부장관 외 1명	국민건강증진부담금 부과처분 등 취소청구	1심 진행중	2,098
기타	손해배상 등 9건			1,083
연결회사가 원고인 사건 합계				15,479
연결회사가 피고인 사건:				
대법원	임원단 외 1명	손해배상(*2)	2심 승소, 3심 진행중	100
서울중앙지법	국민건강보험공단	손해배상	1심 진행중	53,742
서울중앙지법	전주SK뷰아파트 입주자대표회의	하자배상	1심 진행중	2,000
기타	근로자지위확인 등 9건			851
연결회사가 피고인 사건 합계				56,693

(*1) 동 소송은 용산개발과 관련한 피해보상소송으로 연결회사를 비롯한 피해사들이 공동으로 진행하고 있으며, 전체 소송가액은 240,000백만원이나 이 중 연결회사에 해당되는 소송가액은 5,136백만원입니다.

(*2) 당기말 현재 흡연피해관련 손해배상 청구소송(소송가액: 100백만원)이 대한민국 정부 및 연결회사를 상대로 제기되어 있는바, 소송사건의 최종 재판결과는 당기말 현재 예측할 수 없습니다.

(3) 연결회사는 당기말 현재 (주)KEB하나은행 등 금융기관과 외화수입신용장 개설약정(한도액: USD 63,800천)을 체결하고 있습니다.

(4) 연결회사는 당기말 현재 제조담배 등의 해외수출과 관련하여 한국무역보험공사에 단기수출보험(보험 부보금액: USD 20,380천)을 가입하고 있습니다.

(5) 연결회사는 당기말 현재 러시아 등에 대한 해외수출과 관련하여 연결회사 제품 수입상의 수입당국에 대한 인지세와 관세의 납세담보 및 미국법인 수입통관을 위한 수입신용장 개설을 위하여 (주)KEB하나은행으로부터 USD 40,000천을 한도로 지급보증을 제공받고 있는 동시에 실행된 보증액에 대하여 (주)KEB하나은행 등에 소구의무를 부담하고 있습니다. 당기말 현재 해당 지급보증의 실행내역은 다음과 같습니다.

(단위: 천USD, 천THB, 백만IDR)	
구분	실행금액
Global Trading, Inc.의 수입 및 통관 관련 customs bond 및 수입신용장 개설	USD 14,222
태국담배전매청(Thailand Tobacco Monopoly)에 대한 판상엽 수출 관련 계약이행보증	THB 8,142
PT Trisakti Purwosari Makmur 및 PT Mandiri Maha Mulia의 담배증지 구매 관련 지급보증	IDR 128,410

(6) 연결회사는 주요 원재료인 수삼의 원활한 조달을 위하여 인삼재배농민과 계약시점으로부터 6년 후에 채취하는 수삼의 수매계약을 체결하고 있으며, 이와 관련하여 당기말 현재 지급한 계약금 106,252백만원(전기말 125,989백만원)과 45,531백만원(전기말 44,535백만원)을 각각 장기선급금과 선급금으로 계상하고 있습니다.

(7) 연결회사는 당기말 현재 (주)KEB하나은행 등 금융기관과 매출채권담보대출약정 (한도: 107,000백만원)을 체결하고 있습니다.

(8) 연결회사는 당기말 현재 (주)KEB하나은행과 무역어음대출약정(한도: 10,000백만원)을 체결하고 있습니다.

(9) 연결회사는 당기말 현재 (주)신한은행 등 금융기관과 162,652백만원을 한도로 자금대출 약정을 체결하고 있습니다.

(10) 당기말 현재 연결회사가 차입금 등과 관련하여 견질로 제공하고 있는 어음의 내역은 다음과 같습니다.

제공처	종류	매수	권면액	내용
나라신용정보(주) 외 1개 기관	어음	5 매	4,000백만원	채무 소멸후 미회수
	어음	1 매	백지	채무 소멸후 미회수
	수표	2 매	백지	채무 소멸후 미회수

당기말 현재 상기 어음 이외에 제공처와 권면금액이 미확인된 어음 7매와 수표 1매가 분실된 상태이며, 연결회사는 동 어음에 대하여 제권판결절차를 진행할 예정입니다.

(11) 연결회사는 2011년 3월 17일자로 국민연금공단과 총 800,000백만원 이내의 금액을 해외자산에 공동투자하는 것을 내용으로 하는 글로벌 투자 파트너쉽에 대한 MOU를 체결하고 공동투자를 진행하고 있습니다.

(12) 지배기업인 (주)케이티앤지는 (주)케이티앤지생명과학에 대한 지배력 획득과 관련하여 (주)케이티앤지생명과학의 이전 소유주인 곽태환(이하 "개인주주")과 주주간 계약을 체결하였는바, 주요 내용은 다음과 같습니다.

구분	내용
개인주주의 주식처분제한	개인주주는 계약체결일 현재 보유하고 있는 주식에 대하여 상장되었거나 이와 동일한 효과가 발생한 날로부터 1년간 주식을 처분할 수 없음
(주)케이티앤지의 우선매수권	개인주주가 보유주식의 전부 또는 일부를 제3자에게 양도할 경우 (주)케이티앤지는 동 주식을 우선적으로 매수할 수 있는 권리를 보유함
개인주주의 동반매도청구권	(주)케이티앤지가 보유주식을 제3자에게 양도하는 경우 개인주주는 (주)케이티앤지에게 보유주식을 (주)케이티앤지의 매도조건과 동일한 조건으로 동반매도하여 줄 것을 청구할 수 있음

(13) 당기말 현재 연결회사는 분양사업과 관련하여 수분양자들이 (주)신한은행으로부터 대출한 원리금에 대하여 총 한도 225,600백만원의 지급보증(실행금액: 76,566백만원)을 제공하고 있습니다.

(14) 연결회사는 당기말 현재 서울보증보험에 이행보증보험(보증금액: 2,281백만원) 계약을 체결하고 있습니다.

(15) 연결회사는 2013년 10월 16일 이사회결의에 의거하여 익산공장 드링크 사업과 관련한 유무형자산 등을 해태음료(주) 및 (주)엘지생활건강에 매각하였습니다. 이와 관련하여 연결

회사는 거래종결일 후 3년 동안 드링크 제품의 제조, 약국 유통을 통하지 않는 판매 및 양수인에게 경쟁이 될 수 있는 영업을 제한하는 약정을 체결하고 있습니다.

34. 현금흐름표

(1) 당기와 전기 중 영업으로부터 창출된 현금의 내역은 다음과 같습니다.

(단위: 백만원)		
구분	제 29(당) 기	제 28(전) 기
당기순이익	1,046,154	800,412
조정:		
법인세비용	383,703	346,551
금융원가	8,597	10,012
금융수익	(87,577)	(58,563)
감가상각비	148,707	146,850
무형자산상각비	5,121	8,674
퇴직급여 및 해고급여	64,736	49,975
복리후생비	(2,783)	1,218
외화환산손실	33,871	29,902
매출채권및기타채권손상차손	8,793	(4,736)
재고자산평가손실(환입)	(565)	1,540
유형자산처분손실	960	4,645
무형자산처분손실	57	17
무형자산손상차손	19,894	92,450
지분법적용투자자산손상차손	330	14,159
기타비용	13,958	(14,487)
관계기업의 당기순손익에 대한 지분 증가	(15,137)	(3,245)
관계기업의 당기순손익에 대한 지분 감소	14,472	4,440
외화환산이익	(52,930)	(45,480)
매출채권및기타채권손상차손환입	(9,844)	(4,427)
유형자산처분이익	(12,834)	(8,348)
무형자산처분이익	(789)	(54)
소계	1,566,894	1,371,505
운전자본의 변동:		
매출채권및기타채권의 증가	(184,706)	(70,936)
선급금의 감소	12,614	29,403
선급비용의 감소(증가)	(2,798)	2,105
선급담배소비세등의 감소(증가)	(187,086)	1,883
재고자산의 증가	(144,147)	(73,708)
매입채무및기타채무의 증가(감소)	87,001	(68,963)
선수금의 증가(감소)	(10,944)	4,843
미지급담배소비세등의 증가(감소)	521,234	(89,803)

퇴직급여 및 해고급여의 지급	(73,149)	(51,506)
영업에서 창출된 현금	1,584,913	1,054,823

(2) 당기 중 현금의 유입과 유출이 없는 중요한 거래는 다음과 같습니다.

(단위: 백만원)	
구분	제 29(당) 기
퇴직급여 및 해고급여 지급 관련 미지급비용 증가	1,141
유형자산 취득 관련 미지급금의 감소	8,360
유형자산 및 매각예정비유동자산 처분 관련 선수금의 감소	298
유형자산 처분 관련 미수금의 증가	184

(3) 연결회사는 거래가 빈번하여 총금액이 크고 단기간에 만기가 도래하는 단기금융상품의 유입과 유출항목은 순증감액으로 표시하였습니다.

35. 재무제표의 재작성
연결실체의 2015년 12월 31일로 종료되는 회계연도의 연결재무제표는 PT Trisakti Purwosari Makmur에 대한 지배력 판단 등으로 인한 조정사항을 반영하여 재작성되었습니다.

조정사항이 연결실체의 순자산과 당기순이익에 미치는 영향은 다음과 같습니다.

(단위: 백만원)		
구분	순자산	당기순이익
PT Trisakti Purwosari Makmur의 연결범위 제외	(7,871)	9,255
제품하자 보상 관련 충당부채 인식	-	-
종속기업 보유 매출채권 대손충당금 인식	(4,722)	(4,401)
종속기업 손상 인식	(24,762)	1,687
장기종업원급여부채 인식	(14,067)	2,783
개발중인 무형자산 손상차손 인식시점 변경	(2,032)	(364)
계정 재분류(*)	-	-
조정사항에 대한 법인세 효과	12,801	4,975
합계	(40,653)	13,935

(*) 계정 재분류 사항이 순자산과 당기순이익에 미치는 영향은 존재하지 않습니다. 계정 재분류의 세부내역은 아래와 같습니다.

(단위: 백만원)	
구분	계정재분류
재고자산의 유형자산 계정재분류	2,881
특정금전신탁 계정재분류	240,588
유형자산의 투자부동산 계정재분류	70,754
합계	314,223

상기와 같은 조정사항이 연결재무제표에 미치는 영향은 다음과 같습니다. (아래의 '이전 보고금액'은 2016년 2월 25일자 감사보고서에 첨부된 연결재무제표의 보고 금액입니다.)

(1) 연결재무상태표

(단위: 백만원)			
구분	이전 보고금액	조정	재작성금액
자산			
비유동자산	3,102,494	(6,241)	3,096,253
유형자산	1,789,779	(79,644)	1,710,135
무형자산	105,428	(38,239)	67,189
투자부동산	164,489	70,753	235,242
매도가능금융자산	364,681	42,497	407,178
장기선급비용	7,128	(64)	7,064
장기매출채권및기타채권	75,071	(327)	74,744
이연법인세자산	32,696	(1,217)	31,479
매각예정비유동자산	6,692	-	6,692
유동자산	5,564,172	(80,607)	5,483,565
재고자산	2,119,115	(49,479)	2,069,636
기타금융자산	1,136,906	240,588	1,377,494
매출채권및기타채권	1,217,938	(20,135)	1,197,803
선급금	75,710	(10)	75,700
선급비용	20,519	(3,520)	16,999
현금및현금성자산	546,213	(248,051)	298,162
자산 총계	8,673,358	(86,848)	8,586,510
자본 및 부채			
지배기업 소유주지분	6,208,907	(30,168)	6,178,739
기타자본잉여금	(9,928)	9,906	(22)
적립금	3,704,315	(1,762)	3,702,553
이익잉여금	1,401,975	(38,312)	1,363,663
비지배지분	66,593	(10,486)	56,107
자본 총계	6,275,500	(40,654)	6,234,846
부채			
비유동부채	526,165	(5,202)	520,963
장기매입채무및기타채무	13,647	14,294	27,941
확정급여부채	120,648	(3,089)	117,559
이연법인세부채	276,472	(16,407)	260,065
유동부채	1,871,693	(40,992)	1,830,701
유동성장기차입금	27,659	(8,500)	19,159

매입채무및기타채무	606,354	(32,484)	573,870
선수금	28,650	(8)	28,642
부채 총계	2,397,858	(46,194)	2,351,664
자본 및 부채의 총계	8,673,358	(86,848)	8,586,510

(2) 연결포괄손익계산서

(단위: 백만원)			
구분	이전 보고금액	조정	재작성금액
매출	4,169,839	(35,804)	4,134,035
매출원가	(1,630,601)	25,989	(1,604,612)
매출총이익	2,539,238	(9,815)	2,529,423
판매비와관리비	(1,173,334)	10,246	(1,163,088)
영업이익	1,365,904	431	1,366,335
기타수익	118,752	(706)	118,046
기타비용	(160,162)	25,993	(134,169)
금융수익	84,341	3,236	87,577
금융원가	(9,579)	982	(8,597)
관계기업의 당기순손익에 대한 지분 증가	15,137	-	15,137
관계기업의 당기순손익에 대한 지분 감소	-	(14,472)	(14,472)
법인세비용차감전이익	1,414,393	15,464	1,429,857
법인세비용	(382,174)	(1,529)	(383,703)
당기순이익	1,032,219	13,935	1,046,154
기타포괄손익	(30,808)	338	(30,470)
총포괄손익	1,001,411	14,273	1,015,684
기본및희석주당이익(원)	8,222	92	8,314

(3) 연결자본변동표
연결재무상태표 및 연결포괄손익계산서의 재작성에 따른 조정금액이 반영되었습니다.

(4) 연결현금흐름표

(단위: 백만원)			
구분	이전 보고금액	조정	재작성금액
영업활동현금흐름	1,259,235	(322)	1,258,913
당기순이익	1,032,220	13,934	1,046,154
법인세비용	382,174	1,529	383,703
금융원가	9,579	(982)	8,597
금융수익	(84,341)	(3,236)	(87,577)
감가상각비	151,093	(2,386)	148,707

무형자산상각비	10,759	(5,638)	5,121
퇴직급여 및 해고급여	67,210	(2,474)	64,736
복리후생비	-	(2,783)	(2,783)
외화환산손실	34,087	(216)	33,871
매출채권및기타채권손상차손	12	8,781	8,793
유형자산처분손실	963	(3)	960
무형자산손상차손	43,224	(23,330)	19,894
관계기업투자손상차손	-	330	330
기타비용	13,952	6	13,958
관계기업의 당기순손익에 대한 지분 감소	-	14,472	14,472
외화환산이익	(53,337)	407	(52,930)
매출채권및기타채권손상차손환입	(5,465)	(4,379)	(9,844)
유형자산처분이익	(12,912)	78	(12,834)
매출채권및기타채권의 증가	(185,672)	966	(184,706)
선급금의 감소	12,626	(12)	12,614
선급비용의 감소(증가)	(2,522)	(276)	(2,798)
재고자산의 증가	(145,968)	1,821	(144,147)
매입채무및기타채무의 증가(감소)	88,086	(1,085)	87,001
선수금의 증가(감소)	(10,942)	(2)	(10,944)
퇴직급여 및 해고급여의 지급	(76,940)	3,791	(73,149)
법인세의 납부	(326,365)	365	(326,000)
투자활동현금흐름	(747,575)	(111,858)	(859,433)
이자의 수취	30,173	(639)	29,534
유형자산의 처분	10,314	(99)	10,215
대여금의 회수	11,866	(8)	11,858
유형자산의 취득	(210,247)	1,335	(208,912)
무형자산의 취득	(6,076)	3	(6,073)
투자부동산의 취득	(64)	(2,428)	(2,492)
대여금의 증가	(51,336)	6	(51,330)
기타금융자산의 감소(증가)	(468,183)	(110,028)	(578,211)
재무활동현금흐름	(380,961)	4,889	(376,072)
이자의 지급	(6,946)	4,889	(2,057)
외화표시 현금및현금성자산의 환율변동효과	(879)	578	(301)
현금및현금성자산의 순증감	129,820	(106,713)	23,107
기초 현금및현금성자산	416,393	(141,338)	275,055
기말 현금및현금성자산	546,213	(248,051)	298,162

4. 재무제표

재무상태표

제 29 기 2015.12.31 현재

제 28 기 2014.12.31 현재

제 27 기 2013.12.31 현재

(단위 : 원)

	제 29 기	제 28 기	제 27 기
자산			
비유동자산	3,495,242,623,510	3,327,231,790,350	3,249,152,868,693
유형자산 (주5,35)	1,241,759,034,484	1,212,760,753,866	1,184,946,961,521
무형자산 (주6,35)	20,461,676,406	17,968,363,162	20,383,520,231
투자부동산 (주7,16,35)	207,554,528,224	208,466,794,653	146,034,280,459
종속기업, 조인트벤처와 관계기업에 대한 투자자산	1,149,755,494,634	1,121,144,091,995	1,207,843,164,995
관계기업에 대한 투자자산 (주8)	46,230,010,000	60,225,010,000	60,225,010,000
종속기업에 대한 투자자산 (주9,35)	1,103,525,484,634	1,060,919,081,995	1,147,618,154,995
기타비유동금융자산	744,115,295,657	605,246,620,692	516,151,924,231
매도가능금융자산 (주10,31)	340,149,448,030	303,438,349,143	296,391,488,839
장기예치금 (주11,31,33)	403,965,847,627	301,808,271,549	219,760,435,392
장기매출채권 및 기타비유동채권	131,596,594,105	161,645,165,982	173,793,017,256
장기선급비용	6,706,800,136	4,159,249,153	4,796,905,490
장기매출채권 및 기타채권 (주12,30,31,35)	124,889,793,969	157,485,916,829	168,996,111,766
유동자산	3,906,366,752,073	2,945,091,679,166	2,813,492,142,223
재고자산 (주13,35)	886,153,920,172	909,011,931,450	937,559,524,285
기타유동금융자산	1,332,563,974,935	771,637,661,033	666,477,689,046
유동매도가능금융자산 (주10,31)	0	1,000,000,000	0
단기금융상품 (주14,31,32,35)	1,332,563,974,935	770,637,661,033	666,477,689,046
선급당배소비세 등	447,771,134,339	260,773,189,947	262,769,796,648
매출채권 및 기타유동채권	1,030,188,787,617	807,881,270,011	703,804,222,646
매출채권 및 기타채권 (주12,30,31,35)	999,548,068,926	783,726,512,058	683,451,924,063
단기선급금	26,488,923,804	20,232,876,533	16,473,757,930
단기선급비용	4,151,794,887	3,921,881,420	3,878,540,653
현금및현금성자산 (주14,31,32,35)	208,146,724,055	195,362,010,725	242,877,824,120
매각예정 또는 소유주에 대한 분배예정으로 분류된 비유동자산이나 처분자산집단	1,542,210,955	425,616,000	3,085,478
매각예정으로 분류된 비유동자산이나 처분자산집단 (주15)	1,542,210,955	425,616,000	3,085,478
자산총계	7,401,609,375,583	6,272,323,469,516	6,062,645,010,916
자본			
납입자본	954,959,485,000	954,959,485,000	954,959,485,000
자본금 (주1,17)	954,959,485,000	954,959,485,000	954,959,485,000
기타자본구성요소	3,945,634,873,451	3,650,313,103,338	3,567,654,837,668
기타자본잉여금 (주17)	3,582,160,908	3,582,160,908	3,582,160,908
자기주식 (주18)	(337,062,051,771)	(339,058,604,770)	(339,058,604,770)
자기주식처분이익 (주18)	494,648,206,118	492,032,107,528	492,032,107,528
적립금 (주19)	3,784,466,558,196	3,493,757,439,672	3,411,099,174,002
이익잉여금 (주20,35)	947,226,082,215	704,619,081,200	465,382,827,400
자본총계	5,847,820,440,666	5,309,891,669,538	4,987,997,150,068
부채			
비유동부채	124,033,696,801	176,361,872,729	149,704,904,698
장기매입채무 및 기타비유동채무	18,536,186,330	43,392,856,928	43,774,856,198

장기매입채무 및 기타채무 (주16,22,24,30,31,35)	18,045,292,177	41,049,031,640	40,098,889,960
장기선수금	490,894,153	2,343,825,288	3,675,966,238
순확정급여부채 (주24)	42,174,282,746	67,259,884,056	60,272,749,761
이연법인세부채 (주28,35)	63,323,227,725	65,709,131,745	45,657,298,739
유동부채	1,429,755,238,116	786,069,927,249	924,942,956,150
단기차입금 (주23,31,32)	5,030,716,389	5,551,463,718	4,920,089,597
매입채무 및 기타유동채무	459,848,275,714	373,485,303,994	419,619,126,847
매입채무 및 기타채무 (주22,30,31)	433,824,138,532	347,240,365,095	402,389,384,696
단기선수금	26,024,137,182	26,244,938,899	17,229,742,151
유동충당부채	0	0	21,106,000,000
미지급법인세	199,767,449,736	157,545,089,698	136,285,159,216
미지급담배소비세 등	765,108,796,277	249,488,069,839	343,012,580,490
부채총계	1,553,788,934,917	962,431,799,978	1,074,647,860,848
자본과부채총계	7,401,609,375,583	6,272,323,469,516	6,062,645,010,916

포괄손익계산서

제 29 기 2015.01.01 부터 2015.12.31 까지

제 28 기 2014.01.01 부터 2014.12.31 까지

제 27 기 2013.01.01 부터 2013.12.31 까지

(단위 : 원)

	제 29 기	제 28 기	제 27 기
수익(매출액) (주30,33,35)	2,821,671,433,073	2,763,666,783,069	2,510,632,524,522
제조담배	2,607,649,889,490	2,521,092,347,672	2,342,228,939,122
부동산	142,846,610,457	160,341,584,980	109,201,277,259
수출잎담배 등	71,174,933,126	82,232,850,417	59,202,308,141
매출원가 (주25,30,35)	945,964,034,770	1,064,011,689,646	936,248,416,199
제조담배	812,958,197,167	914,573,687,993	841,627,879,463
부동산	84,914,664,493	96,075,857,356	57,284,551,388
수출잎담배 등	48,091,173,110	53,362,144,297	37,335,985,348
매출총이익	1,875,707,398,303	1,699,655,093,423	1,574,384,108,323
판매비와관리비 (주25,30,35)	635,549,109,861	624,903,011,912	651,687,156,051
영업이익(손실)	1,240,158,288,442	1,074,752,081,511	922,696,952,272
기타이익 (주26,30)	104,453,464,783	71,896,319,711	48,230,031,954
기타손실 (주26,30,35)	128,389,483,187	160,228,162,240	265,661,689,715
금융수익 (주27,31)	81,917,690,363	77,139,076,920	47,490,395,543
금융원가 (주27,31)	888,473,331	829,822,202	15,753,387,334
법인세비용차감전순이익(손실)	1,297,251,487,070	1,062,729,493,700	737,002,302,720
법인세비용 (주28,35)	326,146,225,226	303,079,455,513	255,260,448,571
당기순이익(손실)	971,105,261,844	759,650,038,187	481,741,854,149
기타포괄손익	(9,733,222,305)	(34,879,358,717)	30,680,740,436
당기손익으로 재분류되지 않는 세후기타포괄손익	7,962,198,336	(13,015,979,452)	5,615,968,254
법인세비용차감후기타포괄손익, 확정급여제도의 재측정손익 (주24)	7,962,198,336	(13,015,979,452)	5,615,968,254
당기손익으로 재분류되는 세후기타포괄손익	(17,695,420,641)	(21,863,379,265)	25,064,772,182
매도가능금융자산	(17,695,420,641)	(21,863,379,265)	25,064,772,182

총포괄손익	961,372,039,539	724,770,679,470	512,422,594,585
주당이익			
기본주당이익(손실) (단위 : 원) (주29,35)	7,710	6,034	3,826

자본변동표

제 29 기 2015.01.01 부터 2015.12.31 까지

제 28 기 2014.01.01 부터 2014.12.31 까지

제 27 기 2013.01.01 부터 2013.12.31 까지

(단위 : 원)

			자본						
			자본금	기타자본잉여금	자기주식	자기주식처분이익	적립금	미처분이익잉여금(미처리결손금)	자본 합계
2013.01.01 (기초자본)			954,959,485,000	3,582,160,908	(339,058,604,770)	492,032,107,528	3,039,034,401,820	727,901,164,997	4,878,450,715,483
자본의 변동	포괄손익	당기순이익(손실)	0	0	0	0	0	481,741,854,149	481,741,854,149
		기타포괄손익	0	0	0	0	25,064,772,182	5,615,968,254	30,680,740,436
		총포괄손익	0	0	0	0	25,064,772,182	487,357,822,403	512,422,594,585
	배당금지급		0	0	0	0	0	402,876,160,000	402,876,160,000
	자기주식 거래에 따른 증가(감소)	자기주식의 취득	0	0	0	0	0	0	0
		자기주식의 처분	0	0	0	0	0	0	0
	별도적립금의 전입		0	0	0	0	317,000,000,000	(317,000,000,000)	0
	연구및인력개발준비금의 이입		0	0	0	0	0	0	0
	연구및인력개발준비금의 전입		0	0	0	0	30,000,000,000	(30,000,000,000)	0
2013.12.31 (기말자본)			954,959,485,000	3,582,160,908	(339,058,604,770)	492,032,107,528	3,411,099,174,002	465,382,827,400	4,987,997,150,068
2014.01.01 (기초자본)			954,959,485,000	3,582,160,908	(339,058,604,770)	492,032,107,528	3,411,099,174,002	465,382,827,400	4,987,997,150,068
자본의 변동	포괄손익	당기순이익(손실)	0	0	0	0	0	759,650,038,187	759,650,038,187
		기타포괄손익	0	0	0	0	(21,863,379,265)	(13,015,979,452)	(34,879,358,717)
		총포괄손익	0	0	0	0	(21,863,379,265)	746,634,058,735	724,770,679,470
	배당금지급		0	0	0	0	0	402,876,160,000	402,876,160,000
	자기주식 거래에 따른 증가(감소)	자기주식의 취득	0	0	0	0	0	0	0
		자기주식의 처분	0	0	0	0	0	0	0
	별도적립금의 전입		0	0	0	0	152,000,000,000	(152,000,000,000)	0
	연구및인력개발준비금의 이입		0	0	0	0	(47,478,355,065)	47,478,355,065	0
	연구및인력개발준비금의 전입		0	0	0	0	0	0	0
2014.12.31 (기말자본)			954,959,485,000	3,582,160,908	(339,058,604,770)	492,032,107,528	3,493,757,439,672	704,619,081,200	5,309,891,669,538
2015.01.01 (기초자본)			954,959,485,000	3,582,160,908	(339,058,604,770)	492,032,107,528	3,493,757,439,672	704,619,081,200	5,309,891,669,538
자본의 변동	포괄손익	당기순이익(손실)	0	0	0	0	0	971,105,261,844	971,105,261,844
		기타포괄손익	0	0	0	0	(17,695,420,641)	7,962,198,336	(9,733,222,305)
		총포괄손익	0	0	0	0	(17,695,420,641)	979,067,460,180	961,372,039,539
	배당금지급		0	0	0	0	0	428,055,920,000	428,055,920,000
	자기주식 거래에 따른 증가(감소)	자기주식의 취득	0	0	0	0	0	0	0
		자기주식의 처분	0	0	1,996,552,999	2,616,098,590	0	0	4,612,651,589
	별도적립금의 전입		0	0	0	0	320,926,184,100	(320,926,184,100)	0
	연구및인력개발준비금의 이입		0	0	0	0	(12,521,644,935)	12,521,644,935	0
	연구및인력개발준비금의 전입		0	0	0	0	0	0	0
2015.12.31 (기말자본)			954,959,485,000	3,582,160,908	(337,062,051,771)	494,648,206,118	3,784,466,558,196	947,226,082,215	5,847,820,440,666

현금흐름표

제 29 기 2015.01.01 부터 2015.12.31 까지

제 28 기 2014.01.01 부터 2014.12.31 까지

제 27 기 2013.01.01 부터 2013.12.31 까지

(단위 : 원)

	제 29 기	제 28 기	제 27 기
영업활동현금흐름 (주35)	1,318,304,581,560	750,865,093,804	628,671,469,507
영업에서 창출된 현금 (주34)	1,602,342,129,212	1,001,495,579,402	922,621,878,975
법인세납부	(284,037,547,652)	(250,630,485,598)	(293,950,409,468)
투자활동현금흐름 (주34,35)	(876,292,530,875)	(396,149,329,322)	(249,861,445,219)
이자수취	29,374,378,886	30,139,171,185	32,468,606,129
장기예치금투자이익의 수취	1,486,139,742	1,345,624,535	844,822,132
배당금수취	20,217,313,264	20,525,047,502	12,215,990,020
유형자산의 처분	9,562,819,673	8,787,140,676	8,647,124,127
무형자산의 처분	1,592,983,650	1,052,000	688,000
매각예정으로 분류된 비유동자산이나 처분자산집단의 처분	4,260,000,000	55,000,000	7,471,000,000
관계기업에 대한 투자자산의 처분	13,625,044,628	0	612,000,000
종속기업에 대한 투자자산의 처분	0	84,964,595	
매도가능금융자산의 처분	232,830,000	10,009,705,970	390,000
대여금및수취채권의 처분	11,219,509,626	13,628,938,120	13,767,038,110
보증금의 감소	18,171,033,200	19,842,452,160	18,430,513,910
유형자산의 취득	(137,442,607,016)	(166,759,405,589)	(112,745,088,422)
무형자산의 취득	(3,751,955,212)	(1,164,408,755)	(1,317,260,610)
투자부동산의 취득	(2,492,140,437)	(68,548,316,083)	(1,736,108,088)
관계기업에 대한 투자자산의 취득	0	0	(5,000,000,000)
종속기업에 대한 투자자산의 취득	(77,207,265,000)	(8,100,927,000)	(58,088,169,500)
매도가능금융자산의 취득	(34,200,000,000)	(51,992,108,354)	(13,780,500,000)
대여금및수취채권의 취득	(59,934,750,000)	(9,946,150,000)	(35,288,224,718)
보증금의 증가	(16,485,543,180)	(20,723,240,000)	(17,337,033,500)
장기예치금의 증가	(78,491,781,170)	(70,093,614,232)	(56,067,080,040)
기타금융자산의 취득	(550,028,541,529)	(103,240,256,052)	(42,960,152,769)
전환상환우선주의 취득	(26,000,000,000)	0	0
재무활동현금흐름	(429,249,674,870)	(402,230,555,100)	(402,638,153,654)
배당금지급	(428,055,920,000)	(402,876,160,000)	(402,876,160,000)
임대보증금의 감소	(4,605,261,470)	(2,820,038,000)	(3,944,198,640)
임대보증금의 증가	3,411,506,600	3,465,642,900	4,182,204,986
환율변동효과 반영전 현금및현금성자산의 순증가(감소)	12,762,375,815	(47,514,790,618)	(23,828,129,366)
기초현금및현금성자산	195,362,010,725	242,877,824,120	266,720,158,625
현금및현금성자산에 대한 환율변동효과	22,337,515	(1,022,777)	(14,205,139)
기말현금및현금성자산	208,146,724,055	195,362,010,725	242,877,824,120

5. 재무제표 주석

제 29(당) 기 2015년 01월 01일부터 2015년 12월 31일까지
제 28(전) 기 2014년 01월 01일부터 2014년 12월 31일까지

주식회사 케이티앤지

1. 회사의 개요

주식회사 케이티앤지(이하 "당사")는 담배제조 및 판매업을 주요 사업으로 영위하고 있습니다. 당사는 담배제조를 위한 신탄진공장 외 2개의 제조공장, 제조담배 판매를위한 14개의 지역본부와 123개의 지점, 잎담배가공을 위한 김천공장 및 포장지 제조를 위한 천안공장 등을 가지고 있으며, 본점소재지는 대전 대덕구 벚꽃길 71입니다.

당사는 1987년 4월 1일자로 한국전매공사법에 의거 100% 현물출자에 의한 정부투자기관인 한국전매공사로 설립되었으며, 1989년 4월 1일자로 한국담배인삼공사법에 의한 주식회사 한국담배인삼공사로 변경되었고, 1997년 8월 28일자로 공포되고 1997년 10월 1일자로 시행된 공기업의경영구조개선및민영화에관한법률에 의거 경영 효율성 향상과 조속한 민영화 추진을 위하여 정부투자기관관리기본법의 적용대상에서 제외되는 정부출자기관으로 전환됨과 동시에 상법에 의한 주식회사로 경영체제가 변경되었습니다. 이후 정부의 공기업 민영화 및 경영혁신계획 방침에 따라 1999년 1월 1일자로 홍삼사업을 분리하여 당사의 홍삼사업 관련 자산과 부채를 신설된 (주)한국인삼공사에 사업포괄 현물출자를 하였습니다. 또한, 당사는 2002년 12월 27일자로 당사의 상호를 주식회사 한국담배인삼공사에서 주식회사 케이티앤지로 변경하였습니다.

한편, 당사는 1999년 10월 8일자로 정부보유주식 중 28,650,000주를 공모를 통해 매각하고 주식을 (주)한국거래소(구, 한국증권선물거래소)의 유가증권시장에 상장하였으며, 2001년 10월 31일과 2002년 10월 17일에 룩셈부르크 증권거래소(Luxembourg Stock Exchange)에 각각 45,400,000주와 35,816,658주의 해외주식 예탁증서(해외주식 예탁증서 2주가 회사주식 1주를 나타냄)를 상장하였습니다. 이후 2009년 6월 25일자로 동 예탁증서의 거래시장을 룩셈부르크 증권거래소내의 BdL Market에서 Euro MTF로 변경하였습니다.

당기말 현재 당사의 주식분포상황은 다음과 같습니다.

구분	소유주식수	지분율
국민연금공단	11,098,167주	8.08%
중소기업은행	9,510,485주	6.93%
우리사주조합	2,603,918주	1.90%
자기주식	11,326,605주	8.25%
기타	102,753,322주	74.84%
합계	137,292,497주	100.00%

2. 재무제표의 작성기준

(1) 회계기준의 적용
당사는 주식회사의외부감사에관한법률 제13조 1항 1호에서 규정하고 있는 국제회계기준위원회의 국제회계기준을 채택하여 정한 회계처리기준인 한국채택국제회계기준에 따라 재무제표를 작성하였습니다.

당사의 재무제표는 기업회계기준서 제1027호 '별도재무제표'에 따른 별도재무제표로서 지배기업, 관계기업의 투자자 또는 공동기업의 참여자가 투자자산을 피투자자의 보고된 성과와 순자산에 근거하지 않고 직접적인 지분 투자에 근거한 회계처리로 표시한 재무제표입니다.

당사의 재무제표는 주석 35에서 설명하는 바와 같이 장기종업원급여의 인식 등으로 인한 조정사항을 반영하여 재작성되었습니다. 동 수정재무제표는 2020년 11월 5일자 이사회에서 승인되었으며, 2016년 1월 21일자 이사회에서 승인된 재무제표와 상이합니다.

(2) 측정기준
재무제표는 아래에서 열거하고 있는 재무상태표의 주요 항목을 제외하고는 역사적원가를 기준으로 작성되었습니다.
● 공정가치로 측정되는 파생상품
● 공정가치로 측정되는 매도가능금융상품
● 확정급여채무의 현재가치에서 사외적립자산의 공정가치를 차감한 순확정급여부채

(3) 기능통화와 표시통화
당사의 재무제표는 영업활동이 이루어지는 주된 경제환경의 통화인 원화로 작성되어보고되고 있습니다.

(4) 추정과 판단
한국채택국제회계기준에서는 재무제표를 작성함에 있어서 회계정책의 적용이나, 보고기간 말 현재 자산, 부채 및 수익, 비용의 보고금액에 영향을 미치는 사항에 대하여경영진의 최선의 판단을 기준으로 한 추정치와 가정의 사용을 요구하고 있습니다. 보고기간 말 현재 경영진의 최선의 판단을 기준으로 한 추정치와 가정이 실제 환경과다를 경우 이러한 추정치와 실제결과는 다를 수 있습니다.

추정치와 추정에 대한 기본 가정은 지속적으로 검토되고 있으며, 회계추정의 변경은 추정이 변경된 기간과 미래 영향을 받을 기간 동안 인식되고 있습니다.

① 경영진의 판단
재무제표에 인식된 금액에 유의한 영향을 미치는 회계정책의 적용과 관련된 주요한 경영진의 판단에 대한 정보는 다음의 주석에 포함되어 있습니다.
● 주석 4: 금융상품의 분류

② 가정과 추정의 불확실성
다음 보고기간 이내에 중요한 조정이 발생할 수 있는 유의한 위험이 있는 가정과 추정의 불확실성에 대한 정보는 다음의 주석에 포함되어 있습니다.

● 주석 9: 손상검사 - 회수가능액의 추정
● 주석 24: 확정급여채무의 측정 - 주요 보험수리적 가정
● 주석 33: 우발부채 - 자원의 유출 가능성과 금액에 대한 가정

③ 공정가치 측정
당사의 회계정책과 공시사항은 다수의 금융 및 비금융자산과 부채에 대해 공정가치 측정을 요구하고 있는바, 당사는 공정가치 평가 정책과 절차를 수립하고 있습니다. 동 정책과 절차에는 공정가치 서열체계에서 수준 3으로 분류되는 공정가치를 포함한모든 유의적인 공정가치 측정의 검토를 책임지는 평가부서의 운영을 포함하고 있으며, 그 결과는 재무담당임원에게 직접 보고되고 있습니다.

평가부서는 정기적으로 관측가능하지 않은 유의적인 투입변수와 평가 조정을 검토하고 있습니다. 공정가치 측정에서 중개인 가격이나 평가기관과 같은 제3자 정보를 사용하는 경우, 평가부서에서 제3자로부터 입수한 정보에 근거한 평가가 공정가치 서열체계 내 수준별 분류를 포함하고 있으며 해당 기준서의 요구사항을 충족한다고 결론을 내릴 수 있는지 여부를 판단하고 있습니다.

당사는 유의적인 평가 문제를 감사위원회에 보고하고 있습니다.

자산이나 부채의 공정가치를 측정하는 경우, 당사는 최대한 시장에서 관측가능한 투입변수를 사용하고 있습니다. 공정가치는 다음과 같이 가치평가기법에 사용된 투입변수에 기초하여 공정가치 서열체계 내에서 분류됩니다.

구분	투입변수
수준 1	측정일에 동일한 자산이나 부채에 대한 접근 가능한 활성시장의 조정되지 않은 공시가격
수준 2	수준 1의 공시가격 이외에 자산이나 부채에 대해 직접적으로 또는 간접적으로 관측가능한 투입변수
수준 3	자산이나 부채에 대한 관측가능하지 않은 투입변수

자산이나 부채의 공정가치를 측정하기 위해 사용되는 여러 투입변수가 공정가치 서열체계 내에서 다른 수준으로 분류되는 경우, 당사는 측정치 전체에 유의적인 공정가치 서열체계에서 가장 낮은 수준의 투입변수와 동일한 수준으로 공정가치 측정치 전체를 분류하고 있으며, 변동이 발생한 보고기간 말에 공정가치 서열체계의 수준간 이동을 인식하고 있습니다.

공정가치 측정 시 사용된 가정의 자세한 정보는 아래 주석에 포함되어 있습니다.
● 주석 7: 투자부동산
● 주석 31: 금융상품

3. 회계정책의 변경
당사는 2015년 1월 1일부터 최초로 적용되는 기업회계기준서 제1019호 '종업원급 여'의 개정사항을 제외하고 당기 및 비교표시된 전기 재무제표에 동일한 회계정책을 적용하고 있습니다. 동 기준서는 당사가 정해진 요건을 충족하는 기여금을 종업원이나 제3자가 납부하는 경우 관련된 근무용역이 제공되는 기간의 근무원가에서 기여금을 차감하는 방법을 선택가능하도록 하고 있습니다.

근무용역에 연계되어 있는 기여금은 순당기근무원가와 확정급여채무의 계산 시 포함되어야 하며, 이 기여금은 제도의 기여금 산정방식 또는 정액기준으로 근무기간에 배분되어야 합니다.

기업회계기준서 제1019호의 경과규정에 따라 당사는 동 기준서를 소급하여 적용하였습니다. 동 기준서의 개정사항이 재무제표에 미치는 영향은 중요하지 않습니다.

4. 유의적인 회계정책
당기 및 비교표시된 전기의 재무제표는 주석 3에서 설명하고 있는 회계정책의 변경을 제외하고는 동일한 회계정책을 적용하여 작성되었습니다. 당사가 한국채택국제회계기준에 따른 재무제표 작성에 적용한 유의적인 회계정책은 다음과 같습니다.

(1) 종속기업 및 관계기업투자
당사의 재무제표는 기업회계기준서 제1027호에 따른 별도재무제표입니다. 당사는 종속기업 및 관계기업에 대한 투자자산에 대하여 원가법을 선택하여 회계처리하고 있습니다. 한편, 종속기업 및 관계기업으로부터 수취하는 배당금은 배당을 받을 권리가 확정되는 시점에 당기손익으로 인식하고 있습니다.

(2) 유형자산
유형자산은 역사적 원가에서 감가상각누계액을 차감하여 표시하고 있습니다. 역사적 원가는 자산의 취득에 직접적으로 관련된 지출을 포함합니다.

후속원가는 자산으로부터 발생하는 미래 경제적 효익이 당사에 유입될 가능성이 높으며 그 원가를 신뢰성 있게 측정할 수 있는 경우에 한하여 자산의 장부금액에 포함되거나 적절한 경우 별도의 자산으로 인식하고 있습니다. 대체된 부분의 장부금액은제거하고 있습니다. 그 외의 모든 수선 및 유지비는 발생한 기간의 비용으로 인식하고 있습니다.

토지와 기타의유형자산은 감가상각을 하고 있지 아니하며, 그 외 자산의 감가상각액은 자산의 취득원가에서 잔존가치를 제외한 금액에 대하여 다음의 추정 경제적 내용연수에 걸쳐 정액법에 따라 산정하고 있습니다.

구분	추정 내용연수
건물	10~60년
구축물	10~40년
기계장치	10~12년
차량운반구	4년
공구와기구	4년
비품	4년

당사는 매 회계연도 말에 자산의 잔존가치와 경제적 내용연수를 검토하고 필요한 경우 조정을 하고 있습니다. 자산의 장부금액이 추정 회수가능액을 초과하는 경우 자산의 장부금액을 회수가능액으로 즉시 감소시키고 있습니다. 자산의 처분손익은 처분대가와 자산의 장부금

액의 차이로 결정되고 그 차액은 당기손익으로 인식하고 있습니다.

(3) 차입원가
적격자산의 취득, 건설 또는 제조와 직접 관련된 차입원가는 당해 자산 원가의 일부로 자본화하고 있으며, 기타차입원가는 발생기간에 비용으로 인식하고 있습니다. 적격자산이란 의도된 용도로 사용하거나 판매가능한 상태가 될 때까지 상당한 기간을 필요로 하는 자산을 말하며, 금융자산과 단기간 내에 제조되거나 다른 방법으로 생산되는 재고자산은 적격자산에 해당되지 아니하며, 취득시점에 의도된 용도로 사용할 수 있거나 판매가능한 상태에 있는 자산인 경우에도 적격자산에 해당되지 아니합니다.

적격자산을 취득하기 위한 목적으로 특정하여 차입한 자금에 한하여 보고기간 동안 그 차입금으로부터 실제 발생한 차입원가에서 당해 차입금의 일시적 운용에서 생긴 투자수익을 차감한 금액을 자본화가능차입원가로 결정하며, 일반적인 목적으로 자금을 차입하고 이를 적격자산의 취득을 위해 사용하는 경우에 한하여 당해 자산 관련 지출액에 자본화이자율을 적용하는 방식으로 자본화가능차입원가를 결정하고 있습니다. 자본화이자율은 보고기간 동안 차입한 자금(적격자산을 취득하기 위해 특정 목적으로 차입한 자금 제외)으로부터 발생된 차입원가를 가중평균하여 산정하고 있습니다. 보고기간 동안 자본화한 차입원가는 당해 기간 동안 실제 발생한 차입원가를 초과할 수 없습니다.

(4) 정부보조금
정부보조금은 당사가 정부보조금에 부수되는 조건을 준수하고 그 보조금을 수취하는것에 대해 합리적인 확신이 있을 경우에만 인식하고 있습니다.

당사는 정부보조금을 정부보조금으로 보전하려 하는 관련원가가 비용으로 인식되는 기간에 걸쳐 포괄손익계산서에 당기손익으로 인식하고 있습니다.

(5) 무형자산
무형자산은 원가로 측정하며, 최초 인식 후에 원가에서 상각누계액과 손상차손누계액을 차감한 금액을 장부금액으로 표시하고 있습니다. 무형자산은 산업재산권, 시설이용권 및 개발중인무형자산으로 구성되며 당해 자산이 사용가능한시점부터 잔존가치를 영("0")으로 하여 아래의 내용연수 동안 정액법으로 상각하고 있습니다. 다만, 일부 산업재산권과 시설이용권에 대해서는 내용연수가 비한정인 것으로 평가하여 상각하고 있지 아니합니다.

구분	추정 내용연수
산업재산권	10 ~ 20년 또는 비한정
시설이용권	비한정

내용연수가 유한한 무형자산의 상각방법과 내용연수에 대해서 매 회계연도말에 재검토하고, 내용연수가 비한정인 무형자산에 대해서는 그 자산의 내용연수가 비한정이라는 평가가 계속하여 정당한 지를 매 보고기간에 재검토하며, 이를 변경하는 것이 적절하다고 판단되는 경우 회계추정의 변경으로 회계처리하고 있습니다.

(6) 투자부동산
임대수익이나 시세차익 또는 두 가지 모두를 얻기 위하여 보유하고 있는 부동산은 투자부동산으로 분류하고 있습니다. 투자부동산은 취득시 발생한 거래원가를 포함하여 최초 인식시

점에 원가로 측정하며, 최초 인식 후에 원가에서 감가상각누계액과 손상차손누계액을 차감한 금액을 장부금액으로 표시하고 있습니다.

후속원가는 자산으로부터 발생하는 미래 경제적효익이 유입될 가능성이 높으며, 그 원가를 신뢰성 있게 측정할 수 있는 경우에 한하여 자산의 장부금액에 포함하거나 적절한 경우 별도의 자산으로 인식하고 있으며, 후속지출에 의해 대체된 부분의 장부금액은 제거하고 있습니다. 한편, 일상적인 수선・유지와 관련하여 발생하는 원가는 발생시점에 당기손익으로 인식하고 있습니다.

투자부동산 중 토지에 대해서는 감가상각을 하지 않으며, 토지를 제외한 투자부동산은 경제적 내용연수에 따라 10~60년을 적용하여 정액법으로 상각하고 있습니다.

투자부동산의 감가상각방법, 잔존가치 및 내용연수는 매 보고기간말에 재검토하고 이를 변경하는 것이 적절하다고 판단되는 경우 회계추정의 변경으로 회계처리하고 있습니다.

(7) 매각예정비유동자산
비유동자산 또는 처분자산집단의 장부금액이 계속 사용이 아닌 매각거래를 통하여 주로 회수될 것으로 예상된다면 이를 매각예정자산으로 분류하고 있습니다. 이러한 조건은 당해 자산(또는 처분자산집단)이 현재의 상태로 즉시 매각가능하여야 하며 매각될 가능성이 매우 높을 때에만 충족된 것으로 간주하고 있습니다. 자산(또는 처분자산집단)을 매각예정으로 최초 분류하기 직전에 해당 자산(또는 자산과 부채)의 장부금액과 순공정가치 중 작은 금액으로 측정하고 있습니다. 최초 분류시 손상이 인식된 자산의 순공정가치가 하락하면 손상차손을 즉시 당기손익으로 인식하고, 순공정가치가 증가하면 과거에 인식하였던 손상차손누계액을 한도로 하여 당기손익으로 인식하고 있습니다. 다만, 이연법인세자산, 종업원급여에서 발생하는 자산 및 기업회계기준서 제1039호 '금융상품: 인식과 측정'이 적용되는 금융자산은 관련 기준서에 따라 측정하고 있습니다.

비유동자산이 매각예정으로 분류되거나 매각예정으로 분류된 처분자산집단의 일부인 경우에는 그 자산은 상각하지 아니하고 있습니다.

(8) 재고자산
재고자산은 취득원가와 순실현가능가치 중 낮은 금액으로 측정하고 있습니다. 재고자산의 취득원가는 매입원가, 전환원가 및 재고자산을 이용가능한 상태로 준비하는데 필요한 기타 원가를 포함하고 있습니다.

당사가 적용하고 있는 재고자산 분류별 단위원가 결정방법은 다음과 같습니다.

구분	단위원가 결정방법
제품, 재공품 및 부산물	총평균법
원재료 중 가공잎담배 및 수매잎담배	총평균법
원재료(가공잎담배 및 수매잎담배 제외) 및 저장품	이동평균법
미완성주택, 용지 및 미착품	개별법

재고자산의 판매시, 관련된 수익을 인식하는 기간에 재고자산의 장부금액을 매출원가로 인

식하며, 재고자산을 순실현가능가치로 감액한 평가손실과 모든 감모손실은 감액이나 감모가 발생한 기간에 비용으로 인식하고 있습니다. 또한, 재고자산의 순실현가능가치의 상승으로 인한 재고자산평가손실의 환입은 환입이 발생한 기간의 비용으로 인식된 재고자산의 매출원가에서 차감하고 있습니다.

영업주기가 12개월을 초과하는 잎담배 관련 재고자산이 유동자산으로 계상되어 있는바, 당기말과 전기말 현재 유동자산으로 분류된 잎담배 관련 재고자산 중 보고기간종료후 12개월 이내에 실현되지 않을 것으로 예상되는 금액은 각각 310,043백만원과 272,649백만원입니다.

(9) 비금융자산의 손상
재고자산, 이연법인세자산, 종업원급여에서 발생한 자산 및 매각예정으로 분류되는 비유동자산을 제외한 모든 비금융자산에 대해서는 매 보고기간말마다 자산손상을 시사하는 징후가 있는지를 검토하며, 만약 그러한 징후가 있다면 당해 자산의 회수가능액을 추정하고 있습니다. 다만, 내용연수가 비한정인 무형자산과 아직 사용할 수 없는 무형자산에 대해서는 자산손상을 시사하는 징후와 관계없이 매년 회수가능액과 장부금액을 비교하여 손상검사를 하고 있습니다.

회수가능액은 개별 자산별로, 또는 개별 자산의 회수가능액을 추정할 수 없다면 그 자산이 속하는 현금창출단위별로 사용가치와 순공정가치 중 큰 금액으로 결정하고 있습니다. 자산이나 현금창출단위의 회수가능액이 장부금액에 미달하는 경우 자산의 장부금액을 감소시키며 즉시 당기손익으로 인식하고 있습니다. 매 보고기간말에 과거기간에 인식한 손상차손이 더 이상 존재하지 않거나 감소된 것을 시사하는 징후가 있는지를 검토하고 직전 손상차손의 인식시점 이후 회수가능액을 결정하는 데 사용된 추정치에 변화가 있는 경우에만 환입합니다.

(10) 비파생금융자산
당사는 비파생금융자산을 당기손익인식금융자산, 만기보유금융자산, 대여금 및 수취채권, 매도가능금융자산의 네가지 범주로 구분하고 계약의 당사자가 되는 때에 재무상태표에 인식하고 있습니다.

비파생금융자산은 최초 인식시점에 공정가치로 측정하며, 당기손익인식금융자산이 아닌 경우 금융자산의 취득과 직접 관련되는 거래원가는 최초 인식시점에 공정가치에 가산하고 있습니다.

① 당기손익인식금융자산
단기매매금융자산이나 최초 인식시점에 당기손익인식금융자산으로 지정한 금융자산을 당기손익인식금융자산으로 분류하고 있습니다. 당기손익인식금융자산은 최초인식 후 공정가치로 측정하며, 공정가치의 변동은 당기손익으로 인식하고 있습니다. 한편, 최초 인식시점에 취득과 관련하여 발생한 거래비용은 발생 즉시 당기손익으로 인식하고 있습니다.

② 만기보유금융자산
만기가 고정되어 있고 지급금액이 확정되었거나 결정 가능한 비파생금융자산으로 당사가 만기까지 보유할 적극적인 의도와 능력이 있는 경우 만기보유금융자산으로 분류하고 있습니다. 최초 인식 후에는 유효이자율법을 적용하여 상각후원가로 측정하고 있습니다.

③ 대여금 및 수취채권
지급금액이 확정되었거나 결정 가능하고, 활성시장에서 거래가격이 공시되지 않는 비파생금융자산은 대여금 및 수취채권으로 분류하고 있습니다. 최초 인식 후에는 유효이자율법을 적용하여 상각후원가로 측정하고 있습니다.

④ 매도가능금융자산
매도가능항목으로 지정되거나 당기손익인식금융자산, 만기보유금융자산, 또는 대여금 및 수취채권으로 분류되지 않은 비파생금융자산을 매도가능금융자산으로 분류하고 있습니다. 최초 인식 후에는 공정가치로 측정하며 공정가치의 변동은 기타포괄손익으로 인식하고 있습니다. 다만, 활성시장에서 공시되는 시장가격이 없고 공정가치를 신뢰성 있게 측정할 수 없는 지분상품 등은 원가로 측정하고 있습니다.

⑤ 금융자산의 제거
금융자산의 현금흐름에 대한 계약상 권리가 소멸하거나, 금융자산의 현금흐름에 대한 권리를 양도하고 금융자산의 소유에 따른 위험과 보상의 대부분을 이전할 때 금융자산을 제거하고 있습니다. 만약, 금융자산의 소유에 따른 위험과 보상의 대부분을 보유하지도 않고 이전하지도 아니한 경우, 당사가 금융자산을 통제하고 있지도 않다면 금융자산을 제거하고, 금융자산을 계속 통제하고 있다면 그 양도자산에 대하여 지속적으로 관여하는 정도까지 계속하여 인식하고, 관련 부채를 함께 인식하고 있습니다.

만약, 금융자산의 현금흐름에 대한 권리를 양도하였으나 금융자산의 소유에 따른 위험과 보상을 대부분 당사가 보유하고 있는 경우에는 당해 금융자산을 계속 인식하고,수취한 매각금액은 부채로 인식하고 있습니다.

⑥ 금융자산과 부채의 상계
금융자산과 부채는 당사가 자산과 부채를 상계할 수 있는 법적인 권리가 있고 순액으로 결제하거나, 자산을 실현하는 동시에 부채를 결제할 의도가 있는 경우에만 상계하고 있습니다.

(11) 파생상품
파생상품은 최초 인식시 계약일의 공정가치로 측정하며, 후속적으로 매 보고기간 말의 공정가치로 측정하고 있습니다. 파생상품의 공정가치 변동으로 인한 평가손익은 당기손익으로 인식하고 있습니다.

내재파생상품은 주계약의 경제적 특성 및 위험도와 밀접한 관련성이 없고 내재파생상품과 동일한 조건의 별도의 상품이 파생상품의 정의를 충족하는 경우, 복합금융상품이 당기손익인식항목이 아니라면 내재파생상품을 주계약과 분리하여 별도로 회계처리하고 있습니다. 주계약과 분리한 내재파생상품의 공정가치 변동은 당기손익으로 인식하고 있습니다.

(12) 금융자산의 손상
당기손익인식금융자산을 제외한 금융자산의 손상 발생에 대한 객관적인 증거가 있는지를 매 보고기간말에 평가하고 있습니다. 최초 인식 이후에 발생한 하나 이상의 사건이 발생한 결과, 금융자산이 손상되었다는 객관적인 증거가 있으며 그 손상사건이 금융자산의 추정미래현금흐름에 영향을 미친 경우에는 금융자산이 손상되었다고 판단하고 있습니다. 그러나, 미래 사건의 결과로 예상되는 손상차손은 인식하지 아니합니다.

손상발생의 객관적인 증거가 있는 경우 다음과 같이 손상차손을 측정하여 인식합니다.

① 상각후원가를 장부금액으로 하는 금융자산
상각후원가로 측정되는 금융자산은 장부금액과 최초의 유효이자율로 할인한 추정미래현금흐름의 현재가치의 차이로 손상차손을 측정하거나 실무편의상 관측가능한 시장가격을 사용한 금융상품의 공정가치에 근거하여 손상차손을 측정하고 있습니다. 손상차손은 충당금계정을 사용하거나 자산의 장부금액에서 직접 차감하고 있습니다.후속기간에 손상차손의 금액이 감소하고 그 감소가 손상을 인식한 후에 발생한 사건과 객관적으로 관련된 경우에는 이미 인식한 손상차손을 직접 환입하거나 충당금을 조정하여 당기손익으로 인식하고 있습니다.

② 원가를 장부금액으로 하는 금융자산
원가로 측정되는 금융자산의 손상차손은 유사한 금융자산의 현행 시장수익율로 할인한 추정미래현금흐름의 현재가치와 장부금액의 차이로 측정하며, 당기손익으로 인식합니다. 이러한 손상차손은 환입하지 않고 있습니다.

③ 매도가능금융자산
공정가치 감소액을 기타포괄손익으로 인식하는 매도가능금융자산에 대하여 손상발생의 객관적인 증거가 있는 경우, 취득원가와 현재 공정가치의 차이를 기타포괄손익으로 인식한 누적손실 중 이전 기간에 이미 당기손익으로 인식한 손상차손을 차감한 금액을 기타포괄손익에서 당기손익으로 재분류하고 있습니다. 매도가능지분상품에 대하여 당기손익으로 인식한 손상차손은 당기손익으로 환입하지 아니합니다. 한편, 후속기간에 매도가능채무상품의 공정가치가 증가하고 그 증가가 손상차손을 인식한 후에 발생한 사건과 객관적으로 관련된 경우에는 환입하여 당기손익으로 인식하고 있습니다.

(13) 현금및현금성자산
당사는 취득일로부터 만기일이 3개월 이내인 투자자산을 현금및현금성자산으로 분류하고 있습니다. 지분상품은 현금성자산에서 제외되나, 상환일이 정해져 있고 취득일로부터 상환일까지의 기간이 단기인 우선주와 같이 실질적인 현금성자산인 경우에는 현금성자산에 포함됩니다.

(14) 비파생금융부채
당사는 계약상 내용의 실질과 금융부채의 정의에 따라 금융부채를 당기손익인식금융부채, 금융보증부채 및 기타금융부채로 분류하고 계약의 당사자가 되는 때에 재무상태표에 인식하고 있습니다.

① 당기손익인식금융부채
당기손익인식금융부채는 단기매매금융부채나 최초 인식시점에 당기손익인식금융부채로 지정한 금융부채를 포함하고 있습니다. 당기손익인식금융부채는 최초인식 후 공정가치로 측정하며, 공정가치의 변동은 당기손익으로 인식하고 있습니다. 한편, 최초 인식시점에 발행과 관련하여 발생한 거래비용은 발생 즉시 당기손익으로 인식하고 있습니다.

② 금융보증부채
금융보증부채는 채무상품의 최초 계약조건이나 변경된 계약조건에 따라 지급일에 특정 채무자의 지급불능에 따라 채권자가 입은 손실을 보상하기 위해 당사가 특정금액을 지급하여야 하는 의무로서 그 발행과 직접 관련된 거래비용을 차감한 공정가치로 최초 측정하고 있습니다. 최초 인식 후 금융보증부채는 기업회계기준서 제1037호 '충당부채, 우발부채 및 우발자산'에 따라 결정된 계약상 의무금액과 최초 인식한 금액에서 기업회계기준서 제1018호 '수

익'에 따라 인식한 상각누계액을 차감한 금액 중 큰 금액으로 측정합니다.

③ 기타금융부채
당기손익인식금융부채와 금융보증부채로 분류되지 않는 비파생금융부채는 기타금융부채로 분류하고 있습니다. 기타금융부채는 최초 인식시 발행과 직접 관련되는 거래원가를 차감한 공정가치로 측정하고 있습니다. 후속적으로 기타금융부채는 유효이자율법을 적용하여 상각후원가로 측정되며, 이자비용은 유효이자율법을 적용하여 인식합니다.

금융부채는 소멸한 경우, 즉 계약상 의무가 이행, 취소 또는 만료된 경우에 한하여 재무상태표에서 제거하고 있습니다.

(15) 종업원급여

① 단기종업원급여
종업원이 관련 근무용역을 제공한 보고기간말부터 12개월 이내에 결제될 단기종업원급여는 근무용역과 교환하여 지급이 예상되는 금액을 근무용역이 제공된 때에 당기손익으로 인식하고 있습니다. 단기종업원급여는 할인하지 않은 금액으로 측정하고 있습니다.

② 기타장기종업원급여
종업원이 관련 근무용역을 제공한 보고기간 말부터 12개월 이내에 지급되지 않을 기타장기종업원급여는 당기와 과거기간에 제공한 근무용역의 대가로 획득한 미래의 급여액을 현재가치로 할인하고 있습니다. 재측정에 따른 변동은 발생한 기간에 당기손익으로 인식하고 있습니다.

③ 퇴직급여: 확정기여제도
당사는 확정기여제도와 관련하여 일정기간 종업원이 근무용역을 제공하였을 때 그 근무용역과 교환하여 확정기여제도에 납부해야 할 기여금에 대하여 자산의 원가에 포함되는 경우를 제외하고는 당기손익으로 인식하고 있습니다. 납부해야 할 기여금은 이미 납부한 기여금을 차감한 후 부채(미지급비용)로 인식하고 있습니다. 또한, 이미 납부한 기여금이 보고기간말 이전에 제공된 근무용역에 대해 납부하여야 하는 기여금을 초과하는 경우에는 초과 기여금 때문에 미래 지급액이 감소하거나 현금이 환급되는 만큼을 자산(선급비용)으로 인식하고 있습니다.

④ 퇴직급여: 확정급여제도
확정급여제도는 확정기여제도를 제외한 모든 퇴직연금제도입니다. 일반적으로 확정급여제도는 연령, 근속연수나 급여수준 등의 요소에 의해 종업원이 퇴직할 때 지급받을 퇴직연금급여의 금액을 확정하고 있습니다. 확정급여제도와 관련하여 재무상태표에 계상된 부채는 보고기간말 현재 확정급여채무의 현재가치에 사외적립자산의 공정가치를 차감하고 미인식과거근무원가를 조정한 금액입니다. 확정급여채무는 매년독립된 보험계리인에 의해 예측단위적립방식에 따라 산정됩니다. 확정급여채무의 현재가치는 급여가 지급될 통화로 표시되고 관련 확정급여부채의 지급시점과 만기가유사한 우량회사채의 이자율로 기대미래현금유출액을 할인하여 산정하고 있습니다.

보험수리적 가정의 변경 및 보험수리적 가정과 실제로 발생한 결과의 차이로 인해 발생하는 보험수리적손익은 발생한 기간의 기타포괄손익으로 인식하고 있으며, 과거근무원가는 이연하여 가득기간에 걸쳐 당기손익으로 인식하고 있습니다.

⑤ 해고급여
당사는 해고급여의 제안을 더 이상 철회할 수 없을 때와 해고급여의 지급을 수반하는구조조정에 대한 원가를 인식할 때 중 이른 날에 해고급여에 대한 비용을 인식하고 있습니다.

(16) 충당부채
충당부채는 과거사건의 결과로 존재하는 현재의무(법적의무 또는 의제의무)로서, 당해 의무를 이행하기 위하여 경제적효익을 갖는 자원이 유출될 가능성이 높으며 그 의무의 이행에 소요되는 금액을 신뢰성 있게 추정할 수 있는 경우에 인식하고 있습니다.

충당부채로 인식하는 금액은 관련된 사건과 상황에 대한 불가피한 위험과 불확실성을 고려하여 현재의무를 보고기간말에 이행하기 위하여 소요되는 지출에 대한 최선의 추정치입니다. 화폐의 시간가치 효과가 중요한 경우 충당부채는 의무를 이행하기위하여 예상되는 지출액의 현재가치로 평가하고 있습니다.

충당부채를 결제하기 위해 필요한 지출액의 일부 또는 전부를 제3자가 변제할 것이 예상되는 경우 이행한다면 변제를 받을 것이 거의 확실하게 되는 때에 한하여 변제금액을 인식하고 별도의 자산으로 회계처리하고 있습니다.

매 보고기간말마다 충당부채의 잔액을 검토하고, 보고기간말 현재 최선의 추정치를 반영하여 조정하고 있습니다. 의무이행을 위하여 경제적효익이 내재된 자원이 유출될 가능성이 더 이상 높지 아니한 경우에는 관련 충당부채를 환입하고 있습니다.

(17) 납입자본
보통주는 자본으로 분류하며 자본거래와 직접 관련되어 발생하는 증분원가는 세금효과를 반영한 순액으로 자본에서 차감하고 있습니다.

자기지분상품을 재취득하는 경우에 이러한 지분상품은 자기주식의 과목으로 자본에서 직접 차감하고 있습니다. 자기지분상품을 매입 또는 매도하거나 발행 또는 소각하는 경우의 손익은 당기손익으로 인식하지 아니합니다.

(18) 수익인식
당사의 수익은 재화의 판매, 용역의 제공 등으로 구성되어 있습니다.

재화의 판매에 대하여 받았거나 받을 대가의 공정가치로 수익을 측정하고 담배소비세 등과 매매할인 및 수량리베이트를 수익에서 차감하고 있습니다. 당사는 재화의 판매에 대하여 재화의 소유에 따른 유의적인 위험과 보상이 구매자에게 이전되고, 판매된 재화의 소유권과 결부된 통상적 수준의 관리상 지속적 관여를 하지 않을 뿐만 아니라 효과적인 통제를 하지도 아니하며, 수익금액 및 거래와 관련하여 발생했거나 발생할 원가를 신뢰성 있게 측정할 수 있고, 거래와 관련된 경제적효익의 유입가능성이 높을 때 수익을 인식하고 있습니다. 한편, 당기와 전기 중 수익에서 차감된 담배소비세 등의 금액은 각각 5,179,692백만원 및 3,536,343백만원입니다.

아파트 등 자체분양공사에 대한 수익은 수익금액과 진행률을 신뢰성 있게 추정할 수 있고, 경제적효익의 유입가능성이 높으며, 이미 발생한 원가 및 거래의 완료를 위한 원가를 신뢰성 있게 측정할 수 있을 때 총공사예정원가에 대한 실제공사원가 발생액에 의하여 계산된 공사

진행률과 분양률을 고려한 진행기준에 따라 인식하고 있습니다. 한편, 자체분양공동주택의 수익은 한국회계기준원 질의회신 '2011-I-KQA'에 의거하여 진행기준으로 인식되며, 동 회계처리는 '주식회사 외부감사에 관한 법률' 제13조 제1항 제1호의 한국채택국제회계기준에 한하여 효력이 있습니다.

용역의 제공으로 인한 수익은 수익금액과 진행률을 신뢰성 있게 측정할 수 있고, 경제적효익의 유입가능성이 높으며, 이미 발생한 원가 및 거래의 완료를 위한 원가를 신뢰성 있게 측정할 수 있을 때 그 거래의 진행률에 따라 인식하고 있습니다. 다만, 용역제공거래의 성과를 신뢰성 있게 추정할 수 없는 경우에는 인식된 비용의 회수가능한 범위 내에서의 금액만을 수익으로 인식하고 있습니다.

투자부동산 등으로부터의 임대수익은 임대기간에 걸쳐 정액기준으로 인식하고 있습니다.

(19) 금융수익과 금융원가
금융수익은 매도가능금융자산을 포함한 투자로부터의 이자수익, 배당수익, 장기예치금이자수익 등을 포함하고 있습니다. 이자수익은 기간의 경과에 따라 유효이자율법을 적용하여 당기손익으로 인식하며, 배당수익은 주주로서 배당을 받을 권리가 확정되는 시점에 수익을 인식하고 있습니다.

금융원가는 매입채무및기타채무의 상각액으로 유효이자율법을 적용하여 기간의 경과에 따라 당기손익으로 인식하고 있습니다.

(20) 법인세비용
법인세비용은 당기법인세와 이연법인세로 구성되어 있으며, 기타포괄손익이나 자본에 직접 인식되는 거래나 사건에서 발생하는 세액을 제외하고는 당기손익으로 인식하고 있습니다.

① 당기법인세
당기법인세는 당기의 과세소득을 기초로 산정하고 있습니다. 과세소득은 포괄손익계산서상의 법인세비용차감전순이익에서 다른 과세기간에 가산되거나 차감될 손익 및 비과세항목이나 손금불인정항목을 제외하므로 포괄손익계산서상 손익과 차이가 있습니다. 당사의 당기법인세와 관련된 당기법인세부채(자산)는 제정되었거나 실질적으로 제정된 세율을 사용하여 계산하고 있습니다.

② 이연법인세
이연법인세자산(부채)을 측정할 때에는 보고기간말에 당사가 관련 자산과 부채의 장부금액을 회수하거나 결제할 것으로 예상되는 방식에 따른 세효과를 반영하고 있습니다. 차감할 일시적차이로 인하여 발생하는 이연법인세자산은 일시적차이가 예측가능한 미래에 소멸할 가능성이 높고, 일시적차이가 사용될 수 있는 기간에 과세소득이 발생할 가능성이 높은 경우에 인식하고 있습니다.

이연법인세자산의 장부금액은 매 보고기간말에 검토하고, 이연법인세자산으로 인한 혜택이 사용되기에 충분한 과세소득이 발생할 가능성이 더 이상 높지 않은 경우 이연법인세자산의 장부금액을 감소시키고 있습니다.

이연법인세자산(부채)은 보고기간말 제정되었거나 실질적으로 제정된 세법에 근거하여 당해 자산이 실현되거나 부채가 지급될 보고기간에 적용될 것으로 기대되는 세율을 사용하여 측

정하고 있습니다. 이연법인세자산(부채)을 측정할 때 보고기간말 현재 당사가 관련 자산과 부채의 장부금액을 회수하거나 결제할 것으로 예상되는 방식에 따라 법인세효과를 반영하고 있습니다.

이연법인세자산(부채)은 동일 과세당국이 부과하는 법인세이고, 당사가 인식된 금액을 상계할 수 있는 법적 권한을 가지고 있으며 당기법인세부채와 자산을 순액으로 결제할 의도가 있는 경우에만 상계하고 있습니다. 배당금 지급에 따라 추가적으로 발생하는 법인세비용이 있다면 배당금 지급과 관련한 부채가 인식되는 시점에 인식하고 있습니다.

(21) 외화
기능통화 외의 통화(외화)로 이루어진 거래는 거래일의 환율을 적용하여 기록하고 있습니다. 매 보고기간 말에 화폐성 외화항목은 보고기간 말의 마감환율로 환산하고 있습니다. 공정가치로 측정하는 비화폐성 외화항목은 공정가치가 결정된 날의 환율로 환산하고, 역사적원가로 측정하는 비화폐성 외화항목은 거래일의 환율로 환산하고 있습니다.

화폐성 외화항목의 결제시점에 생기는 외환차이와 화폐성 외화항목의 환산으로 인해발생한 외환차이는 모두 당기손익으로 인식하고 있습니다. 비화폐성 외화항목에서 발생한 손익을 기타포괄손익으로 인식하는 경우에는 그 손익에 포함된 환율변동효과도 기타포괄손익으로 인식하고, 당기손익으로 인식하는 경우에는 그 손익에 포함된 환율변동효과도 당기손익으로 인식하고 있습니다.

(22) 주당이익
당사는 보통주 기본주당이익과 희석주당이익을 당기순손익에 대하여 계산하고 포괄손익계산서에 표시하고 있습니다. 기본주당이익은 보통주에 귀속되는 당기순손익을보고기간 동안에 유통된 보통주식수를 가중평균한 주식수로 나누어 계산하고 있습니다. 희석주당이익은 모든 희석화 효과가 있는 잠재적 보통주의 영향을 고려하여 보통주에 귀속되는 당기순손익 및 가중평균유통보통주식수를 조정하여 계산하고 있습니다.

(23) 영업부문
영업부문은 수익을 창출하고 비용을 발생시키는 사업활동을 영위하는 식별 가능한 구성단위로서, 당사는 부문에 배분될 자원에 대한 의사결정과 성과평가를 위하여 최고영업의사결정자가 주기적으로 검토하는 내부 보고자료에 기초하여 부문을 구분하고 있습니다. 당사는 기업회계기준서 제1108호 '영업부문'에 따라 영업부문과 관련된 공시사항을 연결재무제표에 공시하였습니다.

5. 유형자산

(1) 당기말과 전기말 현재 유형자산 장부금액의 구성내역은 다음과 같습니다.

(단위: 백만원)						
구분	제 29(당) 기			제 28(전) 기		
	취득원가	감가상각 누계액	장부금액	취득원가	감가상각 누계액	장부금액
토지	467,590	-	467,590	457,890	-	457,890
건물	696,569	(311,151)	385,418	690,661	(286,158)	404,503

구축물	44,962	(29,061)	15,901	44,422	(27,272)	17,150
기계장치	991,848	(775,864)	215,984	972,679	(735,831)	236,848
차량운반구	2,211	(1,855)	356	2,304	(2,033)	271
공구와기구	37,753	(32,199)	5,554	36,425	(31,978)	4,447
비품	169,422	(135,913)	33,509	158,793	(123,346)	35,447
기타의유형자산	1,366	-	1,366	1,312	-	1,312
건설중인자산	116,081	-	116,081	54,893	-	54,893
합계	2,527,802	(1,286,043)	1,241,759	2,419,379	(1,206,618)	1,212,761

(2) 당기 중 유형자산의 변동은 다음과 같습니다.

(단위: 백만원)							
구분	기초금액	취득금액	처분금액	감가상각비	건설중인 자산 대체	기타 증감액(*)	기말금액
토지	457,890	7,158	(773)	-	5,293	(1,978)	467,590
건물	404,503	1,238	(398)	(26,812)	9,124	(2,237)	385,418
구축물	17,150	836	(41)	(2,159)	174	(59)	15,901
기계장치	236,848	4,649	(411)	(50,716)	25,614	-	215,984
차량운반구	271	263	(14)	(193)	29	-	356
공구와기구	4,447	3,005	(144)	(2,101)	347	-	5,554
비품	35,447	15,276	(6)	(17,236)	28	-	33,509
기타의유형자산	1,312	54	-	-	-	-	1,366
건설중인자산	54,893	101,797	-	-	(40,609)	-	116,081
합계	1,212,761	134,276	(1,787)	(99,217)	-	(4,274)	1,241,759

(*) 기타증감액에는 당기 중 투자부동산으로 대체된 토지와 건물 2,732백만원과 매각예정비유동자산으로 대체된 토지, 건물 및 구축물 1,542백만원이 포함되어 있습니다.

(3) 전기 중 유형자산의 변동은 다음과 같습니다.

(단위: 백만원)							
구분	기초금액	취득금액	처분금액	감가상각비	건설중인 자산 대체	기타 증감액(*)	기말금액
토지	410,763	1,611	(652)	-	75,028	(28,860)	457,890
건물	400,314	1,552	(1,182)	(26,351)	30,093	77	404,503
구축물	16,973	1,946	(21)	(2,105)	357	-	17,150
기계장치	234,926	7,410	(60)	(50,666)	51,140	(5,902)	236,848
차량운반구	362	109	-	(200)	-	-	271
공구와기구	3,135	2,000	(85)	(1,611)	1,008	-	4,447
비품	34,524	14,220	(5)	(17,151)	3,859	-	35,447
기타의유형자산	1,162	150	-	-	-	-	1,312
건설중인자산	82,788	137,996	(58)	-	(161,485)	(4,348)	54,893
합계	1,184,947	166,994	(2,063)	(98,084)	-	(39,033)	1,212,761

(*) 기타증감액에는 전기 중 토지에서 용지로 대체된 28,444백만원과 건설중인자산에서 용지 등으로 대체

된 4,238백만원 및 종속기업인 (주)케이지씨예본으로 현물출자한 기계장치 5,902백만원 등이 포함되어 있습니다.

6. 무형자산

(1) 당기말과 전기말 현재 무형자산 장부금액의 구성내역은 다음과 같습니다.

(단위: 백만원)						
구분	제 29(당) 기			제 28(전) 기		
	취득원가	상각누계액	장부금액	취득원가	상각누계액	장부금액
산업재산권	6,997	(5,535)	1,462	7,163	(5,596)	1,567
시설이용권	19,180	(1,708)	17,472	17,701	(2,658)	15,043
개발중인무형자산	1,528	-	1,528	1,358	-	1,358
합계	27,705	(7,243)	20,462	26,222	(8,254)	17,968

(2) 당기 중 무형자산의 변동은 다음과 같습니다.

(단위: 백만원)						
구분	기초금액	취득금액	처분금액	손상차손	상각	기말금액
산업재산권	1,567	23	(104)	-	(24)	1,462
시설이용권	15,043	3,195	(766)	-	-	17,472
개발중인무형자산	1,358	534	-	(364)	-	1,528
합계	17,968	3,752	(870)	(364)	(24)	20,462

(3) 전기 중 무형자산의 변동은 다음과 같습니다.

(단위: 백만원)						
구분	기초금액	취득금액	처분금액	손상차손	상각	기말금액
산업재산권	1,625	-	-	-	(58)	1,567
시설이용권	17,357	347	(3)	(2,658)	-	15,043
개발중인무형자산	1,402	817	-	(861)	-	1,358
합계	20,384	1,164	(3)	(3,519)	(58)	17,968

(4) 당기와 전기 중 비용으로 인식한 경상연구개발비는 다음과 같습니다.

(단위: 백만원)		
구분	제 29(당) 기	제 28(전) 기
매출원가	296	250
판매비와관리비	12,273	14,042
합계	12,569	14,292

7. 투자부동산

(1) 당기말과 전기말 현재 투자부동산 장부금액의 구성내역은 다음과 같습니다.

(단위: 백만원)						
구분	제 29(당) 기			제 28(전) 기		
	취득원가	감가상각 누계액	장부금액	취득원가	감가상각 누계액	장부금액
토지	23,066	-	23,066	22,236	-	22,236
건물	172,757	(59,022)	113,735	170,124	(52,219)	117,905
건설중인자산	70,754	-	70,754	68,326	-	68,326
합계	266,577	(59,022)	207,555	260,686	(52,219)	208,467

(2) 당기와 전기 중 투자부동산의 변동은 다음과 같습니다.

(단위: 백만원)								
구분	제 29(당) 기				제 28(전) 기			
	토지	건물	건설중인 자산	합계	토지	건물	건설중인 자산	합계
기초금액	22,236	117,905	68,326	208,467	22,246	123,788	-	146,034
취득금액	-	64	2,428	2,492	-	222	68,326	68,548
감가상각비	-	(6,136)	-	(6,136)	-	(6,028)	-	(6,028)
유형자산에서(으로) 대체	830	1,902	-	2,732	(10)	(77)	-	(87)
기말금액	23,066	113,735	70,754	207,555	22,236	117,905	68,326	208,467

(3) 당기와 전기 중 투자부동산과 관련하여 손익으로 인식한 내역은 다음과 같습니 다.

(단위: 백만원)		
구분	제 29(당) 기	제 28(전) 기
임대수익	33,992	33,069
운영비용	(6,136)	(6,028)
합계	27,856	27,041

(4) 당기말과 전기말 현재 투자부동산의 공정가치와 장부금액은 다음과 같습니다.

(단위: 백만원)				
구분	제 29(당) 기		제 28(전) 기	
	공정가치	장부금액	공정가치	장부금액
토지	406,600	23,066	281,106	22,236
건물	171,979	113,735	180,272	117,905

건설중인자산	70,754	70,754	68,326	68,326
합계	649,333	207,555	529,704	208,467

투자부동산의 공정가치는 수익가치환원법 등을 이용하여 독립된 평가기관에서 측정한 가치에 따라 결정되었으며, 가치평가기법에 사용된 투입변수에 기초하여 수준 3 공정가치로 분류되었습니다.

공정가치를 신뢰성 있게 측정할 수 없는 경우에 해당하여 장부금액을 공정가치로 간주한 투자부동산의 내역은 다음과 같습니다.

(단위: 백만원)			
투자부동산의 개요	구분	장부금액	공정가치를 신뢰성있게 측정할 수 없는 사유
세종 1-5생활권 P2	건설중인자산	37,690	현재 공사 진행 중으로 건설중인 자산임
세종 1-5생활권 P3	건설중인자산	33,064	
합계		70,754	

8. 관계기업투자
당기말과 전기말 현재 관계기업투자의 내역은 다음과 같습니다.

(단위: 백만원)						
회사명	소재지	주요 영업활동	제 29(당) 기		제 28(전) 기	
			지분율	장부금액	지분율	장부금액
(주)라이트팜텍	국내	의약품 제조	20.24%	1,830	25.34%	1,830
(주)제이알제4호기업구조조정부동산투자회사	국내	부동산임대업	-	-	49.02%	13,995
(주)케이브이지제1호위탁관리부동산투자회사	국내	부동산임대업	29.67%	7,300	29.67%	7,300
(주)코크렙제17호위탁관리부동산투자회사	국내	부동산임대업	22.06%	7,000	22.06%	7,000
(주)제이알제5호위탁관리부동산투자회사	국내	부동산임대업	34.63%	5,600	34.63%	5,600
(주)제이알제8호위탁관리부동산투자회사	국내	부동산임대업	21.74%	10,000	21.74%	10,000
(주)엘에스케이글로벌파마서비스	국내	신약연구개발	23.15%	-	23.15%	-
(주)제이알제10호위탁관리부동산투자회사	국내	부동산임대업	28.79%	9,500	28.79%	9,500
(주)제이알제13호위탁관리부동산투자회사	국내	부동산임대업	27.03%	5,000	27.03%	5,000
합계				46,230		60,225

당기 중 (주)라이트팜텍의 불균등유상증자로 인하여 동 관계기업에 대한 당사의 지분율이 20.24%로 감소하였습니다.

당사는 당기 중 (주)제이알제4호기업구조조정부동산투자회사의 청산절차에 따른 잔여재산을 분배받고 370백만원의 관계기업투자처분손실을 인식하였습니다.

9. 종속기업투자

당기말과 전기말 현재 종속기업투자의 내역은 다음과 같습니다.

(단위: 백만원)						
회사명	소재지	주요 영업활동	제 29(당) 기		제 28(전) 기	
			지분율	장부금액	지분율	장부금액
(주)한국인삼공사	국내	홍삼 등의 제조・판매업	100.00%	672,048	100.00%	672,048
영진약품공업(주)	국내	의약품 제조・판매업	53.00%	66,355	53.00%	66,355
태아산업(주)	국내	제지식 판상엽 제조업	100.00%	15,698	100.00%	15,698
KT&G Tutun Mamulleri Sanayi ve Ticaret A.S.	터키	담배 제조・판매업	99.99%	30,049	99.99%	30,049
Korea Tabacos do Brasil Ltda.	브라질	잎담배 가공업	99.99%	2,891	99.90%	535
KT&G Pars	이란	담배 제조・판매업	99.99%	-	99.99%	-
KT&G Rus L.L.C.	러시아	담배 제조・판매업	100.00%	110,297	100.00%	110,297
(주)케이지씨라이프앤진	국내	홍삼류 방문판매	100.00%	44,100	100.00%	44,100
Global Trading, Inc.	미국	담배 판매업	100.00%	4,913	100.00%	4,913
소망화장품(주)(*)	국내	화장품 제조・판매업	97.73%	49,755	60.00%	-
Renzoluc Pte., Ltd.(*)	싱가포르	담배제조・판매업	100.00%	-	100.00%	22,156
(주)케이티앤지생명과학(*)	국내	의학 및 약학 연구개발업	73.94%	14,287	73.94%	15,332
(주)케이지씨예본	국내	한약재의 제조・판매업	100.00%	49,828	100.00%	49,828
K-Q HongKong I, Limited(*)	홍콩	홍삼 등의 제조・판매업	100.00%	17,761	100.00%	17,761
PT KT&G Indonesia	인도네시아	담배제조・판매업	99.99%	-	99.99%	11,400
K&I HK Co., Ltd.	홍콩	화장품판매업	100.00%	11	100.00%	11
K&I China Co., Ltd.	중국	화장품판매업	100.00%	5,532	100.00%	436
(주)상상스테이	국내	호텔업	100.00%	20,000	-	-
합계				1,103,525		1,060,919

(*) 상기 지분율은 전환상환우선주 및 상환우선주를 제외한 지분율이며, 당기말 현재 우선주를 포함한 지분율은 각각 97.76%, 68.91%, 59.48%, 50.00%입니다.

당사는 당기 중 불균등유상증자를 통하여 소망화장품(주)의 지분 49,755백만원을 추가 취득하였는바, 동 종속기업에 대한 지분율이 60.00%에서 97.73%로 증가하였습니다. 또한, 당사는 당기 중 Korean Tobacos do Brasil Ltda.와 K&I China Co., Ltd.에 각각 2,356백만원과 5,096백만원을 추가출자하였으며, (주)상상스테이를 출자설립하였습니다.

당사는 당기 중 Renzoluc Pte., Ltd., (주)케이티앤지생명과학 및 PT KT&G Indonesia의 지분에 대하여 회수가능액이 장부금액에 미달한다고 판단하여 34,601백만원의 종속기업투자 손상차손을 인식하였습니다.

당사는 전기 중 불균등유상증자를 통하여 PT KT&G Indonesia에 7,654백만원을 추가출자하였으며, K&I HK Co., Ltd.와 K&I China Co., Ltd.를 출자설립하였습니다. 또한, 당사는 전기 중 길림한정인삼유한공사의 지분 47,675백만원과 매도가능금융자산 25,350백만원의 현물출자를 통하여 (주)한국인삼공사의 지분 73,025백만원을 취득하였으며, 현물출자를 통

하여 (주)케이지씨예본의 지분 5,902백만원을 취득하였습니다.

당사는 전기 중 예본농원(주)의 청산절차에 따른 잔여재산을 분배받고 5백만원의 종속기업투자처분손실을 인식하였습니다.

당사는 전기 중 KT&G Tutun Mamulleri Sanayi ve Ticaret A.S., 소망화장품(주), Renzoluc Pte., Ltd. 및 (주)케이티앤지생명과학의 지분에 대하여 회수가능액이 장부금액에 미달한다고 판단하여 125,961백만원의 종속기업투자손상차손을 인식하였습니다.

10. 매도가능금융자산

(1) 당기와 전기 중 매도가능금융자산의 변동내역은 다음과 같습니다.

(단위: 백만원)		
구분	제 29(당) 기	제 28(전) 기
기초금액	304,438	296,391
취득	63,190	51,992
공정가치의 변동	1,744	(28,844)
타계정대체	-	(24,930)
자본에서 재분류된 손익	-	19,829
처분 및 전환권 행사	(29,223)	(10,000)
기말금액	340,149	304,438
재무상태표:		
유동	-	1,000
비유동	340,149	303,438
합계	340,149	304,438

당사는 당기 중 유앤아이(주)에 대한 전환사채 및 전환상환우선주의 전환권을 행사하여 동 피투자기업의 보통주 28,990백만원을 취득하였습니다. 이와 관련하여 당사는전환권의 행사로 교부받은 보통주의 공정가치와 전환사채 및 전환상환우선주 장부금액의 차이 24,990백만원을 매도가능금융자산처분이익으로 인식하였습니다.

(2) 당기말과 전기말 현재 매도가능금융자산의 내역은 다음과 같습니다.

(단위: 백만원)		
구분	제 29(당) 기	제 28(전) 기
매도가능채무상품:		
회사채	1,500	2,500
매도가능지분상품:		
상장지분상품		
–(주)오스코텍	3,696	1,030

–(주)신한금융지주회사	158,530	178,171
–Rexahn Pharmaceuticals, Inc.	2,696	4,917
–유앤아이(주)	22,564	-
상장지분상품 소계	187,486	184,118
비상장지분상품	151,163	117,820
매도가능지분상품 소계	338,649	301,938
매도가능금융자산 합계	340,149	304,438

당사는 매도가능지분상품 중 상장지분상품에 대하여는 활성거래시장에서 거래되는 시장가격으로 공정가치를 측정하였습니다.

한편, 당사는 당기말과 전기말 현재 활성거래시장이 존재하지 않고 공정가치를 신뢰성 있게 측정할 수 없거나 공정가치와 취득원가와의 차이가 중요하지 않은 매도가능금융자산 37,555백만원과 29,594백만원을 각각 취득원가로 측정하였습니다.

11. 장기예치금

당기말과 전기말 현재 장기예치금의 구성내역은 다음과 같습니다.

(단위: 백만원)		
구분	제 29(당) 기	제 28(전) 기
MMF	43,309	19,269
T-Note	360,657	282,539
합계	403,966	301,808

상기 장기예치금은 주석 33에서 설명하고 있는 바와 같이, 제조담배수출과 관련하여미국 주정부에 납입된 예치금으로서, 당기와 전기 중 납입금액은 각각 78,492백만원및 70,094백만원입니다.

장기예치금은 금융기관의 요구불예금이나 국공채를 매입하는 방식 등으로 운용되고 있으며, 당사가 장기예치금과 관련하여 당기와 전기 중 인식한 장기예치금이자수익은 각각 1,287백만원 및 877백만원입니다.

12. 매출채권및기타채권

(1) 당기말과 전기말 현재 매출채권및기타채권의 내역은 다음과 같습니다.

(단위: 백만원)				
구분	제 29(당) 기		제 28(전) 기	
	유동	비유동	유동	비유동
종업원대여금	15,767	51,976	7,810	19,885
대여금	45,148	8,204	8,612	61,711

미수금	132,844	10,837	65,155	9,506
보증금	19,070	16,869	-	37,409
미수수익	4,553	-	3,372	-
매출채권	782,166	37,004	698,778	28,975
합계	999,548	124,890	783,727	157,486

(2) 당기말과 전기말 현재 대손충당금 차감전 총액 기준에 의한 매출채권및기타채권과 관련 대손충당금의 내역은 다음과 같습니다.

(단위: 백만원)				
구분	제 29(당) 기		제 28(전) 기	
	유동	비유동	유동	비유동
총장부금액	1,062,677	132,612	820,520	175,776
대손충당금:				
대여금	(37,112)	-	(1,099)	(10,574)
미수금	(2,112)	(5,458)	(2,083)	(5,590)
미수수익	-	(2,264)	-	(2,126)
매출채권	(23,905)	-	(33,611)	-
대손충당금 합계	(63,129)	(7,722)	(36,793)	(18,290)
순장부금액	999,548	124,890	783,727	157,486

(3) 당기와 전기 중 매출채권및기타채권의 대손충당금의 변동은 다음과 같습니다.

(단위: 백만원)		
구분	제 29(당) 기	제 28(전) 기
기초금액	55,083	65,357
손상차손	27,234	510
손상차손환입	(11,466)	(10,784)
기말금액	70,851	55,083

매출채권의 손상차손(환입)은 포괄손익계산서상 판매비와관리비로 계상되었으며, 기타채권의 손상차손(환입)은 포괄손익계산서상 기타비용(수익)으로 계상되었습니다.

(4) 당기말과 전기말 현재 연체되었으나 손상되지 아니한 매출채권의 약정회수기일 기준 연령분석은 다음과 같습니다.

(단위: 백만원)		
구분	제 29(당) 기	제 28(전) 기
30일 이내	48,107	46,952
30 ~ 60일	39,921	35,915
60일 이상	245,788	210,237
합계	333,816	293,104

당기말과 전기말 현재 해외수출채권을 제외한 당사의 매출채권은 다수의 거래처에 분산되어 있어 중요한 신용위험의 집중은 없습니다. 한편, 당사는 상기 매출채권의 일부에 대해서 담보 혹은 지급보증을 제공받고 있습니다.

(5) 당기말과 전기말 현재 유효이자율법을 사용하여 상각후원가로 측정한 기타채권의 내역은 다음과 같습니다.

(단위: 백만원)						
구분	제 29(당) 기			제 28(전) 기		
	유효이자율	유동	비유동	유효이자율	유동	비유동
종업원대여금	1.89~5.68%	15,767	51,976	3.00~5.68%	7,811	19,885
미수금	-	-	-	3.79%	8,300	-
보증금	1.89~5.68%	19,070	16,869	3.00~5.68%	-	37,409
합계		34,837	68,845		16,111	57,294

13. 재고자산

(1) 당기말과 전기말 현재 재고자산의 내역은 다음과 같습니다.

(단위: 백만원)						
구분	제 29(당) 기			제 28(전) 기		
	취득원가	평가손실 충당금	장부금액	취득원가	평가손실 충당금	장부금액
제품	72,435	(41)	72,394	83,611	(224)	83,387
재공품	12,413	-	12,413	6,219	-	6,219
원재료	685,101	-	685,101	699,260	-	699,260
저장품	25,959	-	25,959	25,319	-	25,319
부산물	5,515	-	5,515	7,138	-	7,138
미완성주택	3,618	-	3,618	1,185	-	1,185
용지	25,815	-	25,815	31,180	-	31,180
미착품	55,339	-	55,339	55,324	-	55,324
합계	886,195	(41)	886,154	909,236	(224)	909,012

(2) 당기와 전기 중 재고자산과 관련하여 인식한 평가손실 및 폐기손실은 다음과 같습니다.

(단위: 백만원)		
구분	제 29(당) 기	제 28(전) 기
매출원가:		
재고자산평가손실환입	(183)	(1,911)
재고자산폐기손실	825	3,367
기타비용:		

재고자산폐기손실	844	587
합계	1,486	2,043

14. 현금및현금성자산과 기타금융자산

(1) 당기말과 전기말 현재 현금및현금성자산의 구성내역은 다음과 같습니다.

(단위: 백만원)		
구분	제 29(당) 기	제 28(전) 기
보유현금	2,623	883
요구불예금	71,753	80,679
단기투자자산	133,771	113,800
합계	208,147	195,362

(2) 당기말과 전기말 현재 기타금융자산의 구성내역은 다음과 같습니다.

(단위: 백만원)		
구분	제 29(당) 기	제 28(전) 기
정기예금	100,000	10,000
금전신탁	1,190,588	730,638
양도성예금	30,000	30,000
파생상품(*)	11,976	-
합계	1,332,564	770,638

(*) 당사는 당기 중 소망화장품(주)의 전환상환우선주를 취득하고, 해당 우선주에 내재된 전환권을 주계약과 분리하여 기타금융자산으로 인식하였습니다. 당기말 현재 파생상품의 공정가치는 현금흐름할인모형 및 옵션평가모형을 이용하여 독립된 평가기관에서 측정한 공정가치에 따라 결정되었습니다.

15. 매각예정비유동자산

당기와 전기 중 매각예정비유동자산의 변동내역은 다음과 같습니다.

(단위: 백만원)		
구분	제 29(당) 기	제 28(전) 기
기초금액	426	3
유형자산에서 대체	1,542	426
처분금액	(426)	(3)
기말금액	1,542	426

16. 담보제공자산

당기말과 전기말 현재 담보로 제공되어 있는 자산의 내역은 다음과 같습니다.

(1) 제 29(당) 기

(단위: 백만원)					
구분	장부금액	담보제공사유	채무금액	담보설정금액	담보권자
투자부동산	70,769	임대보증금	8,975	9,225	메트라이프생명보험(주) 외

(2) 제 28(전) 기

(단위: 백만원)					
구분	장부금액	담보제공사유	채무금액	담보설정금액	담보권자
투자부동산	71,677	임대보증금	7,901	8,683	메트라이프생명보험(주) 외

17. 납입자본 및 기타자본잉여금

(1) 당기말과 전기말 현재 당사의 자본금 내역은 다음과 같습니다.

구분	제 29(당) 기	제 28(전) 기
수권주식수	800,000,000주	800,000,000주
주당금액	5,000원	5,000원
발행주식수	137,292,497주	137,292,497주
자본금	954,959백만원	954,959백만원

과거 당사의 주식 53,699,400주가 이익소각됨에 따라 자본금과 발행주식의 액면총액 간 268,497백만원의 차이가 존재합니다.

(2) 당기와 전기 중 발행주식수 등의 변동은 다음과 같습니다.

(단위: 주)						
구분	제 29(당) 기			제 28(전) 기		
	발행주식수	자기주식	유통주식수	발행주식수	자기주식	유통주식수
기초	137,292,497	(11,393,697)	125,898,800	137,292,497	(11,393,697)	125,898,800
자기주식의 현물기부	-	67,092	67,092	-	-	-
기말	137,292,497	(11,326,605)	125,965,892	137,292,497	(11,393,697)	125,898,800

(3) 당기와 전기 중 기타자본잉여금의 변동은 없습니다.

18. 자기주식 및 자기주식처분이익

(1) 당기와 전기 중 자기주식의 변동은 다음과 같습니다.

(단위: 백만원)				
구분	제 29(당) 기		제 28(전) 기	
	주식수	장부금액	주식수	장부금액
기초	11,393,697주	339,059	11,393,697주	339,059
자기주식의 현물기부	(67,092주)	(1,997)	-	-
기말	11,326,605주	337,062	11,393,697주	339,059

(2) 당기와 전기 중 자기주식처분이익의 변동은 다음과 같습니다.

(단위: 백만원)		
구분	제 29(당) 기	제 28(전) 기
기초금액	492,032	492,032
자기주식의 현물기부(법인세 차감후)	2,616	-
기말금액	494,648	492,032

19. 적립금

(1) 당기말과 전기말 현재 적립금의 내역은 다음과 같습니다.

(단위: 백만원)		
구분	제 29(당) 기	제 28(전) 기
매도가능금융자산평가손익	(45,128)	(27,434)
법정적립금	602,937	602,937
임의적립금	3,226,658	2,918,254
합계	3,784,467	3,493,757

(2) 당기말과 전기말 현재 매도가능금융자산평가손익의 내역은 다음과 같습니다.

(단위: 백만원)		
구분	제 29(당) 기	제 28(전) 기
법인세 차감전 매도가능금융자산평가손익	(59,536)	(36,192)
법인세효과	14,408	8,758
법인세 차감후 매도가능금융자산평가손익	(45,128)	(27,434)

(3) 법정적립금은 이익준비금으로서 상법상 회사는 자본금의 50%에 달할 때까지 매결산기에 금전에 의한 이익배당액의 10% 이상을 이익준비금으로 적립하도록 규정되어 있습니다. 동 이익준비금은 현금으로 배당할 수 없으며, 주주총회의 결의에 의하여 이월결손금의 보전과 자본전입에만 사용될 수 있습니다.

(4) 당기말과 전기말 현재 임의적립금의 내역은 다음과 같습니다.

(단위: 백만원)

구분	제 29(당) 기	제 28(전) 기
기업합리화적립금	12,851	12,851
연구및인력개발준비금	30,000	42,522
사업확장적립금	698,881	698,881
별도적립금	2,484,926	2,164,000
합계	3,226,658	2,918,254

① 기업합리화적립금
당사는 2002년까지 조세특례제한법에 따른 세액공제 상당액을 기업합리화적립금으로 계상하였으며, 동 적립금은 이월결손금의 보전 및 자본전입에만 사용될 수 있었습니다. 그러나, 2002년 12월 11일에 조세특례제한법이 개정되었으며, 동 개정시에 관련 조항이 삭제됨으로 인하여 기업합리화적립금은 임의적립금으로 변경되었습니다.

② 연구및인력개발준비금
당사는 조세특례제한법의 규정에 의하여 법인세 신고시 연구및인력개발준비금을 신고조정으로 손금산입하고 이익잉여금 처분시 별도 적립하고 있습니다. 동 적립금 중적립 용도에 사용한 금액과 사용후 잔액은 임의적립금으로 이입하여 배당에 사용할 수 있습니다.

③ 사업확장적립금 및 별도적립금
당사는 상기 적립금 외에 특정한 목적이 없는 사업확장적립금 및 별도적립금을 계상하고 있으며 이러한 적립금은 이후에 주주총회의 결의에 의하여 다른 목적을 위해 사용될 수 있습니다.

20. 이익잉여금

(1) 당기와 전기 중 이익잉여금의 변동은 다음과 같습니다.

(단위: 백만원)		
구분	제 29(당) 기	제 28(전) 기
기초금액	704,619	465,383
연차배당	(428,056)	(402,876)
연구및인력개발준비금의 이입	12,522	47,478
별도적립금의 전입	(320,926)	(152,000)
당기순이익	971,105	759,650
순확정급여부채의 재측정요소(법인세 차감후)	7,962	(13,016)
기말금액	947,226	704,619

(2) 당기와 전기 중 당사의 이익잉여금처분계산서는 다음과 같습니다.

(단위: 백만원)				
구분	제 29(당) 기		제 28(전) 기	
	처분예정일: 2016년 3월 18일		처분확정일: 2015년 2월 27일	
Ⅰ. 미처분이익잉여금		995,886		736,460

전기이월이익잉여금	-		2,422	
당기순이익	987,924		747,054	
순확정급여부채의 재측정요소	7,962		(13,016)	
Ⅱ. 임의적립금 등의 이입액		10,000		12,522
연구및인력개발준비금	10,000		12,522	
합계		1,005,886		748,982
Ⅲ. 이익잉여금 처분액		(1,005,886)		(748,982)
배당금 (현금배당 주당배당금(률) 보통주: 당기 3,400원(68%) 전기 3,400원(68%))	(428,284)		(428,056)	
별도적립금	(577,602)		(320,926)	
Ⅳ. 차기이월 미처분이익잉여금		-		-

당기와 전기의 이익잉여금처분계산서는 각각 2016년 3월 18일자와 2015년 2월 27일자 정기주주총회에서 확정된 것으로, 주석 35에서 설명하고 있는 재무제표의 재작성 효과가 반영되어 있지 않습니다.

21. 배당금

당기와 전기 중 지급된 배당금의 내역은 다음과 같습니다.

구분	제 29(당) 기	제 28(전) 기
배당금	428,056백만원	402,876백만원
주당배당금액	3,400원	3,200원
액면배당률	68.00%	64.00%

당 회계연도에 대한 주당배당금 및 총배당금은 각각 3,400원과 428,284백만원이며, 2016년 3월 18일로 예정된 정기주주총회에 의안으로 상정될 예정입니다. 당기의 재무제표는 이러한 미지급배당금을 반영하고 있지 않습니다.

22. 매입채무및기타채무

당기말과 전기말 현재 매입채무및기타채무의 내역은 다음과 같습니다.

(단위: 백만원)				
구분	제 29(당) 기		제 28(전) 기	
	유동	비유동	유동	비유동
임대보증금	19,404	8,147	-	28,310
매입채무	65,154	-	66,448	-
예수금	4,749	-	4,031	-
부가가치예수금	184,587	-	132,173	-
미지급비용	125,699	9,898	110,155	12,739

미지급금	34,231	-	34,433	-
합계	433,824	18,045	347,240	41,049

23. 단기차입금

당사는 소매점의 매출채권과 관련하여 수요자금융 약정에 따라 금융기관에 지급보증을 제공하고 금융기관으로부터 관련 채권을 대납받아 단기차입금으로 인식하고 있습니다. 당기말과 전기말 현재 단기차입금의 내역은 다음과 같습니다.

(단위: 백만원)			
차입처	연이자율	제 29(당) 기	제 28(전) 기
농협은행(주)	6.64%	4,099	4,535
하나카드(주)	CD유통수익률(91일) + 2.5%	932	1,016
합계		5,031	5,551

24. 종업원급여

(1) 당기와 전기 중 종업원급여와 관련하여 인식된 손익은 다음과 같습니다.

(단위: 백만원)		
구분	제 29(당) 기	제 28(전) 기
확정급여제도:		
당기근무원가	28,383	27,282
순확정급여부채의 순이자	1,749	2,229
과거근무원가와 정산으로 인한 손익	-	165
소계	30,132	29,676
확정기여제도:		
당기비용 인식 기여금	4,185	2,860
기타장기종업원급여:		
당기근무원가 등	(2,840)	909
해고급여:		
명예퇴직 등	12,741	272
합계	44,218	33,717

(2) 당기와 전기 중 순확정급여부채의 변동은 다음과 같습니다.

(단위: 백만원)		
구분	제 29(당) 기	제 28(전) 기
기초금액	67,260	60,273
근무원가	28,383	27,447
순확정급여부채의 순이자	1,749	2,229

순확정급여부채의 재측정요소(법인세 차감전)	(10,504)	17,171
지급액(관계사전출입 포함)	(4,714)	(5,360)
사외적립자산 납입액	(40,000)	(34,500)
기말금액	42,174	67,260
재무상태표:		
확정급여채무의 현재가치	247,774	258,236
사외적립자산의 공정가치	(205,600)	(190,976)
합계	42,174	67,260

(3) 당기와 전기 중 확정급여채무의 현재가치 변동은 다음과 같습니다.

(단위: 백만원)		
구분	제 29(당) 기	제 28(전) 기
기초금액	258,236	227,259
당기근무원가	28,383	27,282
과거근무원가와 정산으로 인한 손익	-	165
이자원가	6,590	8,083
재측정요소(법인세 차감전)	(10,952)	16,100
지급액(관계사전출입 포함)	(34,483)	(20,653)
기말금액	247,774	258,236

(4) 당기와 전기 중 사외적립자산의 공정가치 변동은 다음과 같습니다.

(단위: 백만원)		
구분	제 29(당) 기	제 28(전) 기
기초금액	190,976	166,986
이자수익	4,841	5,854
재측정요소(법인세 차감전)	(448)	(1,071)
지급액(관계사전출입 포함)	(29,769)	(15,293)
사외적립자산 납입액	40,000	34,500
기말금액	205,600	190,976

당기와 전기 중 사외적립자산에서 발생한 실제 이자수익은 각각 4,393백만원과 4,783백만원입니다.

(5) 당기와 전기 중 기타장기종업원급여의 현재가치 변동내역은 다음과 같습니다.

(단위: 백만원)		
구분	제 29(당) 기	제 28(전) 기
기초금액	12,739	11,830
당기근무원가	1,110	1,090
이자원가	331	438

재측정요소 등	(4,281)	(619)
기말금액	9,899	12,739

(6) 당기와 전기 중 기타포괄손익으로 인식된 재측정요소는 다음과 같습니다.

(단위: 백만원)		
구분	제 29(당) 기	제 28(전) 기
확정급여채무에 대한 보험수리적손익:		
인구통계적 가정 변동	9,558	-
재무적 가정 변동	(8,305)	(3,172)
경험조정	9,699	(12,928)
소계	10,952	(16,100)
순이자에 포함된 금액을 제외한 사외적립자산의 수익	(448)	(1,071)
순확정급여부채의 재측정요소(법인세 차감전)	10,504	(17,171)
법인세효과	(2,542)	4,155
순확정급여부채의 재측정요소(법인세 차감후)	7,962	(13,016)

(7) 당기말과 전기말 현재 사외적립자산의 공정가치에 포함된 주요 유형별 공정가치는 다음과 같습니다.

(단위: 백만원)		
구분	제 29(당) 기	제 28(전) 기
정기예금 및 현금성자산	22,226	26,146
기타자산	183,374	164,830
합계	205,600	190,976

(8) 당기말과 전기말 현재 보험수리적평가를 위하여 사용된 주요 가정은 다음과 같습니다.

구분	제 29(당) 기	제 28(전) 기
할인율	2.20%	2.60%
기대임금상승률	4.00%	4.00%

당사는 확정급여채무의 현재가치계산을 위하여 보고기간 말 현재 확정급여채무의 통화 및 예상지급시기와 일관성이 있는 우량회사채의 시장수익률을 참조하여 할인율을결정하였습니다.

당기말과 전기말 현재 확정급여채무의 가중평균만기는 각각 8.09년과 11.99년입니다.

(9) 당기말 현재 주요 보험수리적 가정에 대한 확정급여채무의 민감도 분석 결과는 다음과 같습니다.

(단위: 백만원)		
구분	1% 상승시	1% 하락시

할인율의 변동	(19,947)	22,903
기대임금상승률의 변동	22,332	(19,870)

확정급여채무의 증가(감소)는 당기말 현재 확정급여채무의 현재가치를 기준으로 산출되었습니다.

25. 영업이익

(1) 당기와 전기 중 발생한 비용의 성격별 분류는 다음과 같습니다.

(단위: 백만원)		
구분	제 29(당) 기	제 28(전) 기
재고자산의 변동	22,858	25,914
원재료 등의 사용액 및 상품매입액	734,544	778,632
급여	340,536	341,276
퇴직급여 및 해고급여	47,058	32,808
감가상각비	105,353	104,113
무형자산상각비	24	58
복리후생비	59,164	41,509
광고선전비	120,304	132,801
지급수수료	103,012	104,172
기타 비용	48,660	127,632
합계	1,581,513	1,688,915

(2) 당기와 전기 중 판매비와관리비의 내역은 다음과 같습니다.

(단위: 백만원)		
구분	제 29(당) 기	제 28(전) 기
급여	232,370	229,515
퇴직급여 및 해고급여	34,277	21,743
복리후생비	41,659	29,889
여비교통비	4,736	4,212
통신비	3,407	3,589
수도광열비	8,598	8,259
세금과공과	16,028	15,290
소모품비	1,945	1,867
임차료	12,918	13,578
감가상각비	32,682	32,369
무형자산상각비	24	58
수선유지비	3,228	6,005
차량비	4,800	6,351

보험료	284	326
수수료	78,174	79,736
운반보관비	28,401	27,415
회의비	2,743	2,969
광고선전비	120,152	132,647
교육훈련비	4,244	3,757
포상비	2,312	2,070
경상연구개발비	12,273	14,042
매출채권손상차손(환입)	(9,706)	(10,784)
합계	635,549	624,903

26. 기타수익 및 기타비용

(1) 당기와 전기 중 기타수익의 내역은 다음과 같습니다.

(단위: 백만원)		
구분	제 29(당) 기	제 28(전) 기
외환차익	27,188	14,739
외화환산이익	39,761	31,247
기타채권손상차손환입	1,760	-
유형자산처분이익	12,421	8,064
무형자산처분이익	723	-
잡이익	22,600	17,846
합계	104,453	71,896

(2) 당기와 전기 중 기타비용의 내역은 다음과 같습니다.

(단위: 백만원)		
구분	제 29(당) 기	제 28(전) 기
외환차손	9,622	10,718
외화환산손실	3,317	3,185
기타채권손상차손	27,234	510
유형자산처분손실	513	1,290
무형자산처분손실	-	2
무형자산손상차손	364	3,518
관계기업투자처분손실	370	-
종속기업투자처분손실	-	5
종속기업투자손상차손	34,601	125,961
기부금	43,665	6,787
잡손실	8,703	8,252
합계	128,389	160,228

27. 순금융수익

(1) 당기와 전기 중 순금융수익의 내역은 다음과 같습니다.

(단위: 백만원)		
구분	제 29(당) 기	제 28(전) 기
금융수익:		
이자수익	33,330	35,605
배당금수익	21,014	20,525
장기예치금이자수익	1,287	877
매도가능금융자산처분이익	25,183	20,132
파생상품평가이익	1,103	-
금융수익 소계	81,917	77,139
금융원가:		
이자비용	(793)	(830)
매도가능금융자산손상차손	(95)	-
금융원가 소계	(888)	(830)
순금융수익	81,029	76,309

(2) 당기와 전기 중 금융수익에 포함된 이자수익의 내역은 다음과 같습니다.

(단위: 백만원)		
구분	제 29(당) 기	제 28(전) 기
금융기관예치금	25,821	26,815
매도가능금융자산	40	50
매출채권및기타채권	7,469	8,740
합계	33,330	35,605

(3) 당기와 전기 중 금융원가에 포함된 이자비용의 내역은 다음과 같습니다.

(단위: 백만원)		
구분	제 29(당) 기	제 28(전) 기
매입채무및기타채무	793	830

28. 법인세비용

(1) 당기와 전기 중 법인세비용의 구성요소는 다음과 같습니다.

(단위: 백만원)

구분	제 29(당) 기	제 28(전) 기
당기 법인세부담액	326,329	273,279
과거기간 당기법인세에 대하여 당기에 인식한 조정사항	(69)	(1,387)
일시적차이 등의 발생과 소멸로 인한 이연법인세비용	(2,387)	20,052
총법인세비용	323,873	291,944
차감: 당기손익 이외로 인식되는 항목과 관련된 법인세비용	2,273	11,135
법인세비용	326,146	303,079

(2) 당기와 전기 중 당기손익 이외로 인식되는 항목과 관련된 당기법인세와 이연법인세는 다음과 같습니다.

(단위: 백만원)		
구분	제 29(당) 기	제 28(전) 기
당기법인세:		
자기주식처분이익	835	-
이연법인세:		
매도가능금융자산평가이익	(5,650)	(6,980)
순확정급여부채의 재측정요소	2,542	(4,155)
이연법인세 소계	(3,108)	(11,135)
당기손익 이외로 인식되는 항목과 관련된 법인세비용	(2,273)	(11,135)

자기주식처분이익과 관련된 법인세는 자본에 직접 인식하였으며, 매도가능금융자산평가손익과 순확정급여부채의 재측정요소와 관련된 법인세는 기타포괄손익으로 인식하였습니다.

(3) 당기와 전기 중 법인세비용과 회계이익의 관계는 다음과 같습니다.

(단위: 백만원)		
구분	제 29(당) 기	제 28(전) 기
법인세비용차감전순이익	1,297,251	1,062,729
적용세율	24.2%	24.2%
적용세율에 따른 세부담액	313,908	257,217
조정사항:		
비과세수익	(314)	(1,664)
비공제비용	5,447	3,578
일시적차이에 대한 이연법인세 미인식액 변동 등	8,373	44,403
세액공제	(544)	(855)
과거기간 당기법인세에 대하여 당기에 인식한 조정사항	(69)	(1,387)
기타	(655)	1,787
법인세비용	326,146	303,079
평균유효세율	25.1%	28.5%

(4) 당기와 전기 중 이연법인세자산(부채)의 변동내역은 다음과 같습니다.

① 제 29(당) 기

(단위: 백만원)				
구분	기초금액	당기손익 반영	기타포괄손익 반영	기말금액
감가상각누계액	7,117	459	-	7,576
대손충당금	11,324	3,356	-	14,680
매도가능금융자산	14,600	(6,024)	5,650	14,226
미지급비용	23,254	3,072	-	26,326
확정급여부채	9,191	(1,945)	(2,542)	4,704
자기주식	(8,808)	52	-	(8,756)
종속기업투자	(106,837)	-	-	(106,837)
압축기장충당금	(14,493)	-	-	(14,493)
준비금	(7,260)	2,420	-	(4,840)
기타	6,203	(2,112)	-	4,091
합계	(65,709)	(722)	3,108	(63,323)

② 제 28(전) 기

(단위: 백만원)				
구분	기초금액	당기손익 반영	기타포괄손익 반영	기말금액
감가상각누계액	8,248	(1,131)	-	7,117
대손충당금	13,970	(2,646)	-	11,324
매도가능금융자산	16,525	(8,905)	6,980	14,600
미지급비용	21,526	1,728	-	23,254
확정급여부채	6,061	(1,025)	4,155	9,191
자기주식	(8,808)	-	-	(8,808)
종속기업투자	(89,976)	(16,861)	-	(106,837)
압축기장충당금	(14,493)	-	-	(14,493)
준비금	(10,290)	3,030	-	(7,260)
기타	11,580	(5,377)	-	6,203
합계	(45,657)	(31,187)	11,135	(65,709)

(5) 당기말과 전기말 현재 예측가능한 미래에 소멸할 가능성이 높지 않다고 판단하여이연법인세자산으로 인식하지 않은 종속기업투자 및 관계기업투자와 관련된 차감할 일시적차이는 각각 184,739백만원 및 150,138백만원입니다.

29. 주당이익

당기와 전기 중 주당이익과 회계이익의 관계는 다음과 같습니다.

구분	제 29(당) 기	제 28(전) 기
보통주에 귀속되는 당기순이익	971,105백만원	759,650백만원
가중평균유통보통주식수	125,961,848주	125,898,800주
기본및희석주당이익	7,710원	6,034원

가중평균유통보통주식수는 기초의 유통보통주식수에 회계기간 중 취득 및 처분된 자기주식수 또는 신규 발행된 보통주식수를 각각의 유통기간에 따른 가중치를 고려하여 조정한 보통주식수입니다.

30. 특수관계자

(1) 당기말과 전기말 현재 당사의 종속기업과 종속기업의 상위지배기업의 개요는 다음과 같습니다.

종속기업	참조	소재지	상위 지배기업	소유지분율					
				제 29(당) 기			제 28(전) 기		
				지배기업	종속기업	합계	지배기업	종속기업	합계
(주)한국인삼공사		국내	(주)케이티앤지	100.00%	-	100.00%	100.00%	-	100.00%
영진약품공업(주)		국내	(주)케이티앤지	53.00%	-	53.00%	53.00%	-	53.00%
태아산업(주)		국내	(주)케이티앤지	100.00%	-	100.00%	100.00%	-	100.00%
KT&G Tutun Mamulleri Sanayi ve Ticaret A.S.		터키	(주)케이티앤지	99.99%	-	99.99%	99.99%	-	99.99%
Korea Tabacos do Brasil Ltda.		브라질	(주)케이티앤지	99.99%	-	99.99%	99.90%	-	99.90%
KT&G Pars		이란	(주)케이티앤지	99.99%	-	99.99%	99.99%	-	99.99%
KT&G Rus L.L.C.		러시아	(주)케이티앤지	100.00%	-	100.00%	100.00%	-	100.00%
(주)케이지씨라이프앤진		국내	(주)케이티앤지	100.00%	-	100.00%	100.00%	-	100.00%
Global Trading, Inc.		미국	(주)케이티앤지	100.00%	-	100.00%	100.00%	-	100.00%
소망화장품(주)	(*1)	국내	(주)케이티앤지	97.73%	-	97.73%	60.00%	-	60.00%
Renzoluc Pte., Ltd.	(*1)	싱가포르	(주)케이티앤지	100.00%	-	100.00%	100.00%	-	100.00%
(주)케이티앤지생명과학	(*1)	국내	(주)케이티앤지	73.94%	-	73.94%	73.94%	-	73.94%
(주)케이지씨예본		국내	(주)케이티앤지	100.00%	-	100.00%	100.00%	-	100.00%
K-Q HongKong I, Limited	(*1)	홍콩	(주)케이티앤지	100.00%	-	100.00%	100.00%	-	100.00%
PT KT&G Indonesia		인도네시아	(주)케이티앤지	99.99%	-	99.99%	99.99%	-	99.99%
K&I HK Co., Ltd.	(*2)	홍콩	(주)케이티앤지	100.00%	-	100.00%	100.00%	-	100.00%
K&I China Co., Ltd.	(*2)	중국	(주)케이티앤지	100.00%	-	100.00%	100.00%	-	100.00%
(주)상상스테이	(*3)	국내	(주)케이티앤지	100.00%	-	100.00%	-	-	-
길림한정인삼유한공사		중국	(주)한국인삼공사	-	100.00%	100.00%	-	100.00%	100.00%
정관장고빈유한공사		대만	(주)한국인삼공사	-	100.00%	100.00%	-	100.00%	100.00%
Korean Red Ginseng Corp., Inc.		미국	(주)한국인삼공사	-	100.00%	100.00%	-	100.00%	100.00%
정관장육년근 상업(상해)유한공사		중국	(주)한국인삼공사	-	100.00%	100.00%	-	100.00%	100.00%
주식회사 한국인삼공사재팬		일본	(주)한국인삼공사	-	100.00%	100.00%	-	100.00%	100.00%

PT CKJ INDONESIA		인도네시아	(주)한국인삼공사	-	99.88%	99.88%	-	99.88%	99.88%
PT Mandiri Maha Mulia		인도네시아	Renzoluc Pte., Ltd.	-	66.47%	66.47%	-	66.47%	66.47%

(*1) 상기 지배기업의 지분율은 전환상환우선주 및 상환우선주를 제외한 지분율이며, 당기말 현재 우선주를 포함한 지분율은 각각 97.76%, 68.91%, 59.48%, 50.00%입니다.

(*2) 당사는 전기 중 K&I HK Co., Ltd. 및 K&I China Co., Ltd.를 출자설립하였습니다.

(*3) 당사는 당기 중 (주)상상스테이를 출자설립하였습니다.

(2) 당사는 특수관계자와 재화의 판매 및 용역의 제공 등의 거래를 하고 있는바, 당기와 전기 중 특수관계자와의 거래내역은 다음과 같습니다.

(단위: 백만원)				
구분	제 29(당) 기		제 28(전) 기	
	매출 및 기타수익	매입 및 기타비용	매출 및 기타수익	매입 및 기타비용
(주)한국인삼공사	8,674	1,706	8,872	1,846
영진약품공업(주)	330	28	363	40
태아산업(주)	17	13,727	15	14,987
KT&G Tutun Mamulleri Sanayi ve Ticaret A.S.	8,275	22	9,687	164
KT&G Pars	1,132	-	3,301	-
KT&G Rus L.L.C.	25,173	22	31,490	-
(주)케이지씨라이프앤진	819	503	1,076	649
Global Trading, Inc.	106,723	-	66,588	-
소망화장품(주)	138	131	177	155
Renzoluc Pte., Ltd.	3,699	-	4,007	-
(주)케이티앤지생명과학	30	-	68	-
(주)케이지씨예본	538	136	253	16
PT KT&G Indonesia	1,588	-	491	-
K&I China Co., Ltd.	-	226	-	-
정관장육년근상업(상해)유한공사	-	-	-	233
PT Mandiri Maha Mulia	3,390	-	4,807	-
(주)상상스테이	45	-	-	-
합계	160,571	16,501	131,195	18,090

(3) 당기말과 전기말 현재 특수관계자에 대한 채권・채무내역은 다음과 같습니다.

(단위: 백만원)				
구분	제 29(당) 기		제 28(전) 기	
	채권	채무	채권	채무
(주)한국인삼공사	37	2,044	764	1,795
영진약품공업(주)	11	413	60	413

KT&G Tutun Mamulleri Sanayi ve Ticaret A.S.	44,388	-	38,559	-
Korea Tabacos do Brasil Ltda.	99	-	94	-
KT&G Pars(*)	42,868	-	41,827	-
KT&G Rus L.L.C.(*)	38,425	-	27,701	-
(주)케이지씨라이프앤진	-	245	109	165
Global Trading, Inc.	12,071	-	509	-
소망화장품(주)	28,144	28	12	29
Renzoluc Pte., Ltd.(*)	47,884	-	48,327	-
(주)케이티앤지생명과학	-	1	5	814
PT KT&G Indonesia	29,112	-	18,580	-
PT Mandiri Maha Mulia	3,698	-	4,167	-
합계	246,737	2,731	180,714	3,216

(*) 당기말과 전기말 현재 대손충당금 44,863백만원과 19,668백만원을 차감하기 전의 총액으로 기재되어 있습니다.

(4) 당기와 전기 중 특수관계자와의 자금거래는 다음과 같습니다.

(단위: 백만원)						
구분	제 29(당) 기			제 28(전) 기		
	자금대여		출자	자금대여		출자
	대여	회수		대여	회수	
(주)한국인삼공사	-	-	-	-	-	73,025
KT&G Tutun Mamulleri Sanayi ve Ticaret A.S.	-	1,099	-	-	-	-
Korea Tabacos do Brasil Ltda.	-	-	2,356	-	-	-
Global Trading, Inc.	-	-	-	-	2,035	-
소망화장품(주)	-	-	49,755	-	-	-
Renzoluc Pte., Ltd.	969	-	-	-	-	-
(주)케이지씨예본	-	-	-	-	-	5,902
PT KT&G Indonesia	7,748	-	-	9,946	-	7,654
K&I HK Co., Ltd.	-	-	-	-	-	11
K&I China Co., Ltd.	-	-	5,096	-	-	436
(주)상상스테이	-	-	20,000	-	-	-

한편, 당기 중 당사는 코에프씨큐씨피아이비케이씨프런티어챔프2010의2호사모투자전문회사로부터 소망화장품(주)의 전환상환우선주 94,079주를 26,000백만원에 취득하였습니다.

(5) 당기와 전기 중 주요 경영진에 대한 보상은 다음과 같습니다.

(단위: 백만원)		
구분	제 29(당) 기	제 28(전) 기
단기종업원급여	15,456	15,909
퇴직급여	1,476	1,936
합계	16,932	17,845

31. 금융상품의 위험관리와 공정가치

금융상품과 관련하여 당사는 시장위험, 신용위험 및 유동성위험에 노출되어 있습니다. 당사의 위험관리는 당사의 재무적 성과에 영향을 미치는 잠재적 위험을 식별하여 당사가 허용가능한 수준으로 감소, 제거 및 회피하는 것을 그 목적으로 하고 있습니다. 당사는 전사적인 수준의 위험관리 정책 및 절차를 마련하여 운영하고 있으며, 당사의 재무부문에서 위험관리에 대한 총괄책임을 담당하고 있습니다. 당사의 재무부문은 이사회에서 승인된 위험관리 정책 및 절차에 따라 당사의 영업과 관련한 금융위험을 감시하고 관리하는 역할을 하고 있으며, 금융위험의 성격과 노출정도를 주기적으로 분석하고 있습니다. 또한, 당사의 감사위원회는 위험관리 정책 및 절차의 준수 여부와 위험노출 한도를 지속적으로 검토하고 있습니다. 당사의 전반적인 금융위험 관리전략은 전기와 동일합니다.

(1) 시장위험

시장위험이란 환율, 이자율 및 지분증권의 가격 등 시장가격의 변동으로 인하여 금융상품의 공정가치나 미래현금흐름이 변동할 위험을 의미합니다. 시장가격 관리의 목적은 수익은 최적화하는 반면 수용가능한 한계 이내로 시장위험노출을 관리 및 통제하는 것입니다.

① 환위험

당사는 제조담배 수출 및 잎담배 수입 거래와 관련하여 환율변동위험에 노출되어 있습니다. 당사의 경영진은 내부적으로 원화 환율 변동에 대한 환위험을 정기적으로 측정하고 있으며, 필요한 경우 환위험관리를 목적으로 파생상품계약을 체결하고 있습니다.

당기말과 전기말 현재 기능통화 이외의 외화로 표시된 화폐성자산 및 부채의 장부금액은 다음과 같습니다.

(단위: 백만원)				
구분	제 29(당) 기		제 28(전) 기	
	화폐성 외화자산	화폐성 외화부채	화폐성 외화자산	화폐성 외화부채
USD	918,070	44,431	785,423	44,293
IDR	23,525	-	48,327	-
EUR	30,375	1,504	28,988	6,785
기타	2,177	-	2,087	-
합계	974,147	45,935	864,825	51,078

당기말과 전기말 현재 외화에 대한 원화환율의 10% 변동이 당기손익에 미치는 영향은 다음과 같습니다.

(단위: 백만원)

구분	제 29(당) 기		제 28(전) 기	
	10% 상승시	10% 하락시	10% 상승시	10% 하락시
세전순이익 증가(감소)	92,821	(92,821)	81,375	(81,375)

② 가격위험
당사는 매도가능지분상품 중 상장지분상품과 관련하여 시장가격의 변동으로 인하여 금융상품의 공정가치나 미래현금흐름이 변동할 기타 가격변동위험에 노출되어 있습니다. 당사의 경영진은 시장가격의 변동으로 인하여 상장지분상품의 공정가치 또는 미래현금흐름이 변동할 위험을 정기적으로 측정하고 있습니다. 포트폴리오 내에서 중요한 투자자산의 관리는 개별적으로 이루어지고 있으며, 취득과 처분은 당사의 경영진이 승인하고 있습니다.

당기말과 전기말 현재 주가지수 5% 변동시 상장지분상품의 가격변동이 포괄손익에미치는 영향은 다음과 같습니다.

(단위: 백만원)				
구분	제 29(당) 기		제 28(전) 기	
	5% 상승시	5% 하락시	5% 상승시	5% 하락시
세전포괄손익 증가(감소)	1,627	(1,627)	5,252	(5,252)

③ 이자율위험
당사는 차입금과 관련하여 이자율변동위험에 노출되어 있습니다. 당사의 경영진은 시장이자율의 변동으로 인하여 금융상품의 공정가치 또는 미래현금흐름이 변동할 위험을 정기적으로 측정하여 고정이자율차입금과 변동이자율차입금의 적절한 균형을 유지하고 있습니다. 당기말 현재 당사의 이자부부채의 규모를 고려할 때, 이자율 변동이 금융부채의 공정가치 또는 미래현금흐름에 미치는 영향은 중요하지 아니합니 다.

(2) 신용위험
당사는 금융상품의 당사자 중 일방이 의무를 이행하지 않아 상대방에게 재무손실을 입힐 신용위험에 노출되어 있습니다. 당사의 경영진은 신용위험을 관리하기 위하여 신용도가 일정 수준 이상인 거래처와 거래하고 있으며, 금융자산의 신용보강을 위한 정책과 절차를 마련하여 운영하고 있습니다. 당사는 신규 거래처와 계약시 공개된 재무정보와 신용평가기관에 의하여 제공된 정보 등을 이용하여 거래처의 신용도를 평가하고 이를 근거로 신용거래한도를 결정하고 있으며, 담보 또는 지급보증을 제공받고 있습니다. 또한, 당사는 주기적으로 거래처의 신용도를 재평가하여 신용거래한도를 재검토하고 담보수준을 재조정하고 있으며, 회수가 지연되는 금융자산에 대하여는 분기 단위로 회수지연 현황 및 회수대책을 보고하고 있으며 지연사유에 따라 적절한 조치를 취하고 있습니다.

금융자산의 장부금액은 신용위험에 대한 최대노출정도를 표시하고 있습니다. 당기말과 전기말 현재 당사의 신용위험에 대한 최대노출정도는 다음과 같습니다.

(단위: 백만원)		
구분	제 29(당) 기	제 28(전) 기
매도가능채무상품	1,500	2,500
장기예치금	403,966	301,808

매출채권및기타채권	1,124,438	941,213
기타금융자산(파생상품 제외)	1,320,588	770,638
현금및현금성자산(보유현금 제외)	205,524	194,479
금융보증계약	76,566	150,063
합계	3,132,582	2,360,701

(3) 유동성위험

당사는 현금 등 금융자산을 인도하여 결제하는 금융부채와 관련된 의무를 충족하는 데 어려움을 겪게 될 유동성위험에 노출되어 있습니다. 당사의 경영진은 유동성위험을 관리하기 위하여 단기 및 중장기 자금관리계획을 수립하고 현금유출예산과 실제현금유출액을 지속적으로 분석・검토하여 금융부채와 금융자산의 만기구조를 대응시키고 있습니다. 당사의 경영진은 영업활동현금흐름과 금융자산의 현금유입으로 금융부채를 상환가능하다고 판단하고 있습니다.

당기말과 전기말 현재 금융부채의 잔존계약만기에 따른 만기분석은 다음과 같습니다.

(단위: 백만원)					
구분	장부금액	계약상 현금흐름	잔존계약만기		
			3개월 미만	3개월~1년	1년~5년
당기말:					
매입채무및기타채무	252,635	253,343	225,084	19,583	8,676
단기차입금	5,031	5,031	5,031	-	-
금융보증계약	-	76,566	-	-	76,566
합계	257,666	334,940	230,115	19,583	85,242
전기말:					
매입채무및기타채무	239,346	240,489	211,036	-	29,453
단기차입금	5,551	5,551	5,551	-	-
금융보증계약	-	150,063	-	150,063	-
합계	244,897	396,103	216,587	150,063	29,453

상기 금융부채의 잔존만기별 현금흐름은 할인되지 아니한 명목금액으로서 지급을 요구받을 수 있는 기간 중 가장 이른 일자를 기준으로 작성되었으며, 이자의 현금흐름을 포함하고 있습니다.

(4) 당기말과 전기말 현재 금융상품의 범주별 장부금액은 다음과 같습니다.

(단위: 백만원)		
구분	제 29(당) 기	제 28(전) 기
금융자산:		
당기손익인식금융자산(파생상품)	11,976	-
매도가능금융자산	340,149	304,438
대여금및수취채권		
-매출채권및기타채권	1,124,438	941,213

-장기예치금	403,966	301,808
-기타금융자산(파생상품 제외)	1,320,588	770,638
-현금및현금성자산	208,147	195,362
소계	3,057,139	2,209,021
금융자산 합계	3,409,264	2,513,459
금융부채:		
상각후원가로 측정하는 금융부채		
-매입채무및기타채무	252,635	239,346
-단기차입금	5,031	5,551
금융부채 합계	257,666	244,897

(5) 당기말과 전기말 현재 공정가치로 측정한 금융상품의 수준별 공정가치 측정치는 다음과 같습니다.

(단위: 백만원)				
구분	장부금액	공정가치		
		수준 1	수준 2	수준 3
당기말:				
매도가능금융자산	302,594	187,486	-	115,108
기타금융자산(파생상품)	11,976	-	-	11,976
합계	314,570	187,486	-	127,084
전기말:				
매도가능금융자산	274,844	184,118	-	90,726

당기와 전기 중 공정가치 서열체계의 수준 간 이동은 없습니다.

당기말과 전기말 현재 매도가능금융자산으로 분류되는 부동산투자신탁 지분증권 등과 기타금융자산으로 분류되는 파생상품의 공정가치는 순자산가치조정법, DCF 및 옵션평가모형 등을 이용하여 측정되었으며, 가치평가기법에 사용된 투입변수에 기초하여 수준 3 공정가치로 분류되었습니다. 당기와 전기 중 수준 3 공정가치의 변동은 다음과 같습니다.

(단위: 백만원)		
구분	제 29(당) 기	제 28(전) 기
기초금액	90,726	62,467
취득	33,073	38,992
처분	-	(14,411)
공정가치의 변동	3,285	3,678
기말금액	127,084	90,726

(6) 당기와 전기 중 금융상품의 범주별 순손익은 다음과 같습니다.

① 제 29(당) 기

(단위: 백만원)					
구분	당기손익인식 금융자산	매도가능 금융자산	대여금 및 수취채권	상각후원가로 측정하는 금융부채	합계
당기손익:					
이자수익	-	40	33,290	-	33,330
배당금수익	-	12,015	-	-	12,015
장기예치금이자수익	-	-	1,287	-	1,287
처분이익	-	25,183	-	-	25,183
파생상품평가이익	1,103	-	-	-	1,103
이자비용	-	-	-	(793)	(793)
손상차손	-	(95)	-	-	(95)
합계	1,103	37,143	34,577	(793)	72,030
기타포괄손익(법인세 차감전):					
공정가치의 변동	-	1,744	-	-	1,744
처분으로 인한 재분류	-	(25,183)	-	-	(25,183)
손상으로 인한 재분류	-	95	-	-	95
합계	-	(23,344)	-	-	(23,344)

② 제 28(전) 기

(단위: 백만원)				
구분	매도가능 금융자산	대여금 및 수취채권	상각후원가로 측정하는 금융부채	합계
당기손익:				
이자수익	50	35,555	-	35,605
배당금수익	16,842	-	-	16,842
장기예치금이자수익	-	877	-	877
처분이익	20,132	-	-	20,132
이자비용	-	-	(830)	(830)
합계	37,024	36,432	(830)	72,626
기타포괄손익(법인세 차감전):				
공정가치의 변동	(8,712)	-	-	(8,712)
처분으로 인한 재분류	(20,132)	-	-	(20,132)
합계	(28,844)	-	-	(28,844)

32. 자본관리

당사의 자본관리는 계속기업으로서의 존속능력을 유지하고 건전한 자본구조의 유지 및 자본조달비용의 최소화를 통하여 주주이익을 극대화하는 것을 그 목적으로 하고 있습니다. 이사

회는 더 많은 차입으로 더 높은 수익률을 얻는 것과 건전한 재무상태 간의 균형을 유지하기 위하여 노력하고 있습니다.

당사는 차입금에서 현금및현금성자산 등을 차감한 순부채와 자본을 기준으로 자본을관리하고 있으며, 전반적인 자본관리 정책은 전기와 동일합니다. 당기말과 전기말 현재 당사가 관리하고 있는 자본구조 내역은 다음과 같습니다.

(단위: 백만원)		
구분	제 29(당) 기	제 28(전) 기
총차입금	5,031	5,551
차감: 현금및현금성자산	(208,147)	(195,362)
차감: 유동성기타금융자산	(1,332,564)	(770,638)
순부채(순자산)	(1,535,680)	(960,449)
자본총계	5,847,820	5,309,892

33. 우발부채와 약정사항

(1) 장기예치금(MSA Escrow Fund)의 납입
당사는 미국지역에 대한 제조담배수출과 관련하여 담배기본정산협약(Tobacco Master Settlement Agreement)에 따라 미국 주정부가 제정한 에스크로 법령(Escrow Statute)에 의하여 판매금 중 일정 금액을 담배가 판매된 주정부에 예치하고 있습니다. 상기 법령에 따르면 동 예치금은 당사의 불법행위의 결과로 담배소비자의 피해가 발생하고 이로 인하여 주정부의 의료재정이 사용되었을 경우에 주정부의 의료재정에 편입될 수 있는바, 그 외의 경우에는 납부일로부터 25년 경과 후 전액 환급받도록 되어 있습니다. 당사는 이와 관련하여 납부한 금액을 장기예치금으로 계상하고 있습니다.

(2) 당기말 현재 당사의 계류 중인 소송사건 중 중요한 내역은 다음과 같습니다.

(단위: 백만원)				
구분	소송상대방	소송사건 내용	진행상황	소송가액
당사가 원고인 사건:				
서울고등법원	한국철도공사	채무부존재확인(*1)	1심 패소, 2심 진행중	5,136
대전고등법원	북대전세무서장	부가가치세 부과처분 등 취소	1심 승소, 2심 진행중	2,730
대전지방법원	대전광역시장	담배소비세 부과처분 등 취소	1심 진행중	4,432
서울행정법원	보건복지부장관 외 1명	국민건강증진부담금 부과처분 등 취소청구	1심 진행중	2,098
서울중앙지법	대화종합건설 외 1	손해배상	1심 진행중	387
당사가 원고인 사건 합계				14,783
당사가 피고인 사건:				
대법원	임원단 외 1명	손해배상(*2)	2심 승소, 3심 진행중	100
서울중앙지법	국민건강보험공단	손해배상	1심 진행중	53,742
서울중앙지법	전주SK뷰아파트 입주자대표회의	하자배상	1심 진행중	2,000

기타	근로자지위확인 등 5건	526
당사가 피고인 사건 합계		56,368

(*1) 동 소송은 용산개발과 관련한 피해보상소송으로 당사를 비롯한 피해사들이 공동으로 진행하고 있으며, 전체 소송가액은 240,000백만원이나 이 중 당사에 해당되는 소송가액은 5,136백만원입니다.

(*2) 당기말 현재 흡연피해관련 손해배상 청구소송(소송가액: 100백만원)이 대한민국 정부 및 당사를 상대로 제기되어 있는바, 소송사건의 최종 재판결과는 당기말 현재 예측할 수 없습니다.

(3) 당사는 당기말 현재 (주)KEB하나은행 등 금융기관과 외화수입신용장 개설약정(한도액: USD 59,000천)을 체결하고 있습니다.

(4) 당사는 당기말 현재 제조담배 등의 해외수출과 관련하여 한국무역보험공사에 단기수출보험(부보금액: USD 20,380천)을 가입하고 있습니다.

(5) 당사는 당기말 현재 러시아 등에 대한 해외수출과 관련하여 당사 제품 수입상의 수입당국에 대한 인지세와 관세의 납세담보 및 미국법인 수입통관을 위한 수입신용장 개설을 위하여 (주)KEB하나은행으로부터 USD 40,000천을 한도로 지급보증을 제공받고 있는 동시에 실행된 보증액에 대하여 (주)KEB하나은행 등에 소구의무를 부담하고 있습니다. 당기말 현재 해당 지급보증의 실행내역은 다음과 같습니다.

(단위: 천USD, 천THB, 백만IDR)	
구분	실행금액
Global Trading, Inc.의 수입 및 통관 관련 customs bond 및 수입신용장 개설	USD 14,222
태국담배전매청(Thailand Tobacco Monopoly)에 대한 판상엽 수출 관련 계약이행보증	THB 8,142
PT Trisakti Purwosari Makmur 및 PT Mandiri Maha Mulia의 담배증지 구매 관련 지급보증	IDR 128,410

(6) 당사는 2011년 3월 17일자로 국민연금공단과 총 800,000백만원 이내의 금액을 해외자산에 공동투자하는 것을 내용으로 하는 글로벌 투자 파트너쉽에 대한 MOU를체결하고 공동투자를 진행하고 있습니다.

(7) 당사는 (주)케이티앤지생명과학에 대한 지배력 획득과 관련하여 (주)케이티앤지생명과학의 이전 소유주인 곽태환(이하 "개인주주")과 주주간 계약을 체결하였는바, 주요 내용은 다음과 같습니다.

구분	내용
개인주주의 주식처분제한	개인주주는 계약체결일 현재 보유하고 있는 주식에 대하여 상장되었거나 이와 동일한 효과가 발생한 날로부터 1년간 주식을 처분할 수 없음
(주)케이티앤지의 우선매수권	개인주주가 보유주식의 전부 또는 일부를 제3자에게 양도할 경우 (주)케이티앤지는 동 주식을 우선적으로 매수할 수 있는 권리를 보유함
개인주주의 동반매도청구권	(주)케이티앤지가 보유주식을 제3자에게 양도하는 경우 개인주주는 (주)케이티앤지에게 보유주식을 (주)케이티앤지의 매도조건과 동일한 조건으로 동반매도하여 줄 것을 청구할 수 있음

(8) 당기말 현재 당사는 분양사업과 관련하여 수분양자들이 (주)신한은행으로부터 대출한 원리금에 대하여 총 한도 225,600백만원(실행금액: 76,566백만원)의 지급보증을 제공하고 있습니다.

(9) 당사는 당기말 현재 서울보증보험에 이행보증보험(보증금액: 1,157백만원) 계약을 체결하고 있습니다.

34. 현금흐름표

(1) 당기와 전기의 영업으로부터 창출된 현금의 내역은 다음과 같습니다.

(단위: 백만원)		
구분	제 29(당) 기	제 28(전) 기
당기순이익	971,105	759,650
조정:		
법인세비용	326,146	303,079
금융원가	888	830
금융수익	(81,917)	(77,139)
감가상각비	105,353	104,112
무형자산상각비	24	58
퇴직급여 및 해고급여	47,058	29,676
복리후생비	(2,840)	909
외화환산손실	3,317	3,185
유형자산처분손실	513	1,290
무형자산처분손실	-	2
무형자산손상차손	364	3,518
관계기업투자처분손실	370	-
종속기업투자처분손실	-	5
종속기업투자손상차손	34,601	125,961
기타비용(수익)	7,117	(17,041)
외화환산이익	(39,761)	(31,247)
매출채권및기타채권손상차손(환입)	15,768	(10,274)
재고자산평가손실환입	(183)	(1,911)
유형자산처분이익	(12,421)	(8,064)
무형자산처분이익	(723)	-
소계	1,374,779	1,186,599
운전자본의 변동:		
매출채권및기타채권의 증가	(123,588)	(62,877)
선급금의 감소(증가)	(6,256)	16,395
선급비용의 감소(증가)	(1,470)	2,523
선급담배소비세등의 감소(증가)	(186,998)	1,997

재고자산의 감소	21,370	59,185
매입채무및기타채무의 증가(감소)	69,305	(75,874)
선수금의 증가	78	6,933
미지급담배소비세 등의 증가(감소)	515,621	(93,525)
퇴직급여 및 해고급여의 지급	(60,499)	(39,860)
영업에서 창출된 현금	1,602,342	1,001,496

(2) 당기와 전기 중 현금의 유입과 유출이 없는 중요한 거래는 다음과 같습니다.

(단위: 백만원)		
구분	제 29(당) 기	제 28(전) 기
퇴직급여 및 해고급여 지급 관련 미지급비용 증가	1,141	-
전환권 행사에 따른 매도가능지분상품의 취득	28,990	-
유형자산 취득 관련 미지급금의 감소	3,166	-
유형자산 및 매각예정비유동자산 처분 관련 선수금의 감소	298	-

(3) 당사는 거래가 빈번하여 총금액이 크고 단기간에 만기가 도래하는 단기금융상품의 유입과 유출항목은 순증감액으로 표시하였습니다.

35. 재무제표의 재작성
당사의 재무제표는 장기종업원급여의 인식 등으로 인한 조정사항을 반영하여 재작성되었습니다.

조정사항이 당사의 순자산과 당기순이익에 미치는 영향은 다음과 같습니다.

(단위: 백만원)		
구분	순자산	당기순이익
장기종업원급여부채 인식	(9,899)	2,840
제품 하자 보상 관련 충당부채 인식	-	-
종속기업 대여금 대손충당금 인식	(24,665)	(24,665)
종속기업투자 손상차손 인식	(20,921)	-
개발중인무형자산 손상차손 인식시점 변경	(2,032)	(364)
계정 재분류(*)	-	-
조정사항에 대한 법인세 효과	8,856	5,370
합계	(48,661)	(16,819)

(*) 계정 재분류 사항이 순자산과 당기순이익에 미치는 영향은 존재하지 않습니다. 계정 재분류의 세부내역은 아래와 같습니다.

(단위: 백만원)	
구분	계정재분류
재고자산의 유형자산 계정재분류	2,881

매출채권및기타채권 유동성 분류	46,291
특정금전신탁 계정재분류	240,588
유형자산의 투자부동산 계정재분류	70,754
합계	360,514

상기와 같은 조정사항이 재무제표에 미치는 영향은 다음과 같습니다. (아래의 '이전 보고금액'은 2016년 2월 25일자 감사보고서에 첨부된 재무제표의 보고 금액입니다.)

(1) 재무상태표

(단위: 백만원)			
구분	이전 보고금액	조정	재작성금액
비유동자산	3,469,024	26,219	3,495,243
유형자산	1,309,632	(67,873)	1,241,759
무형자산	22,494	(2,032)	20,462
투자부동산	136,801	70,754	207,555
종속기업투자	1,124,446	(20,921)	1,103,525
장기매출채권및기타채권	78,599	46,291	124,890
유동자산	3,978,661	(73,837)	3,904,824
현금및현금성자산	444,376	(236,229)	208,147
기타금융자산	1,091,976	240,588	1,332,564
매출채권및기타채권	1,074,863	(75,315)	999,548
재고자산	889,035	(2,881)	886,154
매각예정비유동자산	1,542	-	1,542
자산총계	7,449,227	(47,618)	7,401,609
자본총계	5,896,481	(48,661)	5,847,820
미처분이익잉여금	995,887	(48,661)	947,226
비유동부채	122,991	1,043	124,034
장기매입채무및기타채무	8,146	9,899	18,045
이연법인세부채	72,179	(8,856)	63,323
유동부채	1,429,755	-	1,429,755
부채총계	1,552,746	1,043	1,553,789
자본및부채총계	7,449,227	(47,618)	7,401,609

(2) 포괄손익계산서

(단위: 백만원)			
구분	이전 보고금액	조정	재작성금액
매출	2,821,671	-	2,821,671
매출원가	(946,645)	680	(945,965)

매출총이익	1,875,026	680	1,875,706
판매비와관리비	(637,709)	2,160	(635,549)
영업이익	1,237,317	2,840	1,240,157
기타수익	104,453	-	104,453
기타비용	(103,360)	(25,029)	(128,389)
금융수익	81,918	-	81,918
금융원가	(888)	-	(888)
법인세비용차감전이익	1,319,440	(22,189)	1,297,251
법인세비용	(331,516)	5,370	(326,146)
당기순이익	987,924	(16,819)	971,105
기타포괄손익	(9,733)	-	(9,733)
총포괄손익	978,191	(16,819)	961,372
기본및희석주당이익(원)	7,843	(133)	7,710

(3) 자본변동표
재무상태표 및 포괄손익계산서의 재작성에 따른 조정금액이 반영되었습니다.

(4) 현금흐름표

(단위: 백만원)			
구분	이전 보고금액	조정	재작성금액
영업활동현금흐름	1,316,850	1,455	1,318,305
재고자산의 감소(증가)	19,915	1,455	21,370
투자활동현금흐름	(764,809)	(111,484)	(876,293)
유형자산의 취득	(138,416)	973	(137,443)
투자부동산의 취득	(64)	(2,428)	(2,492)
기타금융자산의 감소(증가)	(440,000)	(110,029)	(550,029)
재무활동현금흐름	(429,250)	-	(429,250)
외화표시 현금및현금성자산의 환율변동효과	23	-	23
현금및현금성자산의 순증감	122,814	(110,029)	12,785
기초 현금및현금성자산	321,562	(126,200)	195,362
기말 현금및현금성자산	444,376	(236,229)	208,147

6. 기타 재무에 관한 사항

6-1. 연결재무정보 이용상의 유의점

연결재무제표의 작성에 적용된 주요한 회계정책은 아래에 제시되어 있습니다.

(1) 회계기준의 적용
연결회사는 주식회사의외부감사에관한법률 제13조 1항 1호에서 규정하고 있는 국제회계기준위원회의 국제회계기준을 채택하여 정한 회계처리기준인 한국채택국제회계기준에 따라 연결재무제표를 작성하였습니다.

연결회사의 연결재무제표는 주석 35에서 설명하는 바와 같이 PT Trisakti Purwosari Makmur에 대한 지배력 판단 등으로 인한 조정사항을 반영하여 재작성되었습니다. 동 수정재무제표는 2020년 11월 4일자 이사회에서 승인되었으며, 2016년 1월 21일자 이사회에서 승인된 재무제표와 상이합니다.

(2) 측정기준
연결재무제표는 아래에서 열거하고 있는 연결재무상태표의 주요 항목을 제외하고는 역사적 원가를 기준으로 작성되었습니다.
● 공정가치로 측정되는 파생상품
● 공정가치로 측정되는 매도가능금융상품
● 확정급여채무의 현재가치에서 사외적립자산의 공정가치를 차감한 순확정급여부채

(3) 기능통화와 표시통화
연결회사 내 개별기업의 재무제표는 각 개별기업의 영업활동이 이루어지는 주된 경제환경의 통화인 기능통화로 작성되고 있습니다. 연결회사의 연결재무제표는 보고기업인 지배기업의 기능통화 및 표시통화인 원화로 작성하여 보고하고 있습니다.

(4) 추정과 판단
한국채택국제회계기준에서는 재무제표를 작성함에 있어서 회계정책의 적용이나, 보고기간 말 현재 자산, 부채 및 수익, 비용의 보고금액에 영향을 미치는 사항에 대하여경영진의 최선의 판단을 기준으로 한 추정치와 가정의 사용을 요구하고 있습니다. 보고기간 말 현재 경영진의 최선의 판단을 기준으로 한 추정치와 가정이 실제 환경과다를 경우 이러한 추정치와 실제결과는 다를 수 있습니다.

추정치와 추정에 대한 기본 가정은 지속적으로 검토되고 있으며, 회계추정의 변경은 추정이 변경된 기간과 미래 영향을 받을 기간 동안 인식되고 있습니다.

① 경영진의 판단
연결재무제표에 인식된 금액에 유의한 영향을 미치는 회계정책의 적용과 관련된 주요한 경영진의 판단에 대한 정보는 다음의 주석에 포함되어 있습니다.
● 주석 4: 금융상품의 분류

② 가정과 추정의 불확실성
다음 보고기간 이내에 중요한 조정이 발생할 수 있는 유의한 위험이 있는 가정과 추정의 불확실성에 대한 정보는 다음의 주석에 포함되어 있습니다.
● 주석 7: 손상검사 - 회수가능액의 추정
● 주석 24: 확정급여채무의 측정 - 주요 보험수리적 가정
● 주석 28: 이연법인세자산의 인식 - 차감할 일시적차이 등의 실현가능성
● 주석 33: 우발부채 - 자원의 유출 가능성과 금액에 대한 가정

③ 공정가치 측정
연결회사의 회계정책과 공시사항은 다수의 금융 및 비금융자산과 부채에 대해 공정가치 측정을 요구하고 있는바, 연결회사는 공정가치 평가 정책과 절차를 수립하고 있습니다. 동 정책과 절차에는 공정가치 서열체계에서 수준 3으로 분류되는 공정가치를 포함한 모든 유의적인 공정가치 측정의 검토를 책임지는 평가부서의 운영을 포함하고 있으며, 그 결과는 재무담당임원에게 직접 보고되고 있습니다.

평가부서는 정기적으로 관측가능하지 않은 유의적인 투입변수와 평가 조정을 검토하고 있습니다. 공정가치 측정에서 중개인 가격이나 평가기관과 같은 제3자 정보를 사용하는 경우, 평가부서에서 제3자로부터 입수한 정보에 근거한 평가가 공정가치 서열체계 내 수준별 분류를 포함하고 있으며 해당 기준서의 요구사항을 충족한다고 결론을 내릴 수 있는지 여부를 판단하고 있습니다.

연결회사는 유의적인 평가 문제를 감사위원회에 보고하고 있습니다.

자산이나 부채의 공정가치를 측정하는 경우, 연결회사는 최대한 시장에서 관측가능한 투입변수를 사용하고 있습니다. 공정가치는 다음과 같이 가치평가기법에 사용된 투입변수에 기초하여 공정가치 서열체계 내에서 분류됩니다.

구분	투입변수
수준 1	측정일에 동일한 자산이나 부채에 대한 접근 가능한 활성시장의 조정되지 않은 공시가격
수준 2	수준 1의 공시가격 이외에 자산이나 부채에 대해 직접적으로 또는 간접적으로 관측가능한 투입변수
수준 3	자산이나 부채에 대한 관측가능하지 않은 투입변수

자산이나 부채의 공정가치를 측정하기 위해 사용되는 여러 투입변수가 공정가치 서열체계 내에서 다른 수준으로 분류되는 경우, 연결회사는 측정치 전체에 유의적인 공정가치 서열체계에서 가장 낮은 수준의 투입변수와 동일한 수준으로 공정가치 측정치 전체를 분류하고 있으며, 변동이 발생한 보고기간 말에 공정가치 서열체계의 수준간 이동을 인식하고 있습니다.

공정가치 측정 시 사용된 가정의 자세한 정보는 아래 주석에 포함되어 있습니다.
● 주석 8: 투자부동산
● 주석 31: 금융상품

3. 회계정책의 변경
연결회사는 2015년 1월 1일부터 최초로 적용되는 기업회계기준서 제1019호 '종업원급여'의 개정사항을 제외하고 당기 및 비교표시된 전기 연결재무제표에 동일한 회계정책을 적용하고 있습니다. 동 기준서는 연결회사가 정해진 요건을 충족하는 기여금을 종업원이나 제3자가 납부하는 경우 관련된 근무용역이 제공되는 기간의 근무원가에서 기여금을 차감하는 방법을 선택가능하도록 하고 있습니다.

근무용역에 연계되어 있는 기여금은 순당기근무원가와 확정급여채무의 계산 시 포함되어야 하며, 이 기여금은 제도의 기여금 산정방식 또는 정액기준으로 근무기간에 배분되어야 합니다.

기업회계기준서 제1019호의 경과규정에 따라 연결회사는 동 기준서를 소급하여 적용하였습니다. 동 기준서의 개정사항이 연결재무제표에 미치는 영향은 중요하지 않습니다.

4. 유의적인 회계정책
당기 및 비교표시된 전기의 연결재무제표는 주석 3에서 설명하고 있는 회계정책의 변경을 제외하고는 동일한 회계정책을 적용하여 작성되었습니다. 연결회사가 한국채택국제회계기준에 따른 연결재무제표 작성에 적용한 유의적인 회계정책은 다음과 같습니다.

(1) 연결

① 비지배지분
비지배지분은 취득일에 피취득자의 식별가능한 순자산에 대해 인식한 금액 중 현재의 지분상품의 비례적 몫으로 측정하고 있습니다.

지배력을 상실하지 않는 종속기업에 대한 지배기업의 소유지분 변동은 자본거래로 회계처리하고 있습니다.

② 종속기업
종속기업은 연결회사에 의해 지배되는 기업입니다. 연결회사는 피투자기업에 대한 관여로 변동이익에 노출되거나 변동이익에 대한 권리가 있고 피투자기업에 대하여 자신의 힘으로 그러한 이익에 영향을 미치는 능력이 있을 때 피투자기업을 지배합니다. 종속기업의 재무제표는 지배기업이 종속기업에 대한 지배력을 획득하는 날부터 지배력을 상실할 때까지 연결재무제표에 포함됩니다.

③ 지배력의 상실
지배기업이 종속기업에 대한 지배력을 상실한다면, 연결재무상태표에서 종전의 종속기업에 대한 자산과 부채를 제거하고 종전의 지배지분에 귀속되는 지배력 상실 관련 손익을 인식합니다. 종속기업에 대한 잔존 투자는 지배력을 상실한 때의 공정가치로인식합니다.

④ 지분법피투자기업에 대한 지분
연결회사의 지분법피투자기업에 대한 지분은 관계기업과 공동기업의 지분으로 구성되어 있습니다.

관계기업은 연결회사가 재무정책 및 영업정책에 대한 유의적인 영향력을 보유하고 있으나, 지배하거나 공동지배하지 않는 기업입니다. 공동기업은 연결회사가 약정의 자산에 대한 권리와 부채에 대한 의무를 보유하는 것이 아니라 약정의 순자산에 대한권리를 보유하고 있는 기업입니다.

관계기업과 공동기업에 대한 투자지분은 최초에 거래원가를 포함하여 원가로 인식하고, 취득 후에는 지분법을 사용하여 회계처리하고 있습니다. 즉, 취득일 이후에 발생한 피투자자의 당기순손익 및 기타포괄손익 중 연결회사의 지분에 해당하는 금액을 장부금액에 가감하고, 피투자자에게 받은 분배액은 투자지분의 장부금액에서 차감하고 있습니다.

⑤ 내부거래제거
연결회사 내의 거래, 이와 관련된 잔액, 수익과 비용, 미실현손익은 연결재무제표 작성시 모두 제거하고 있습니다. 한편, 연결회사는 지분법피투자기업과의 거래에서 발생한 미실현이

익 중 연결회사의 몫은 제거하고 있으며, 미실현손실은 자산손상의 증거가 없다면 미실현이익과 동일한 방식으로 제거하고 있습니다.

(2) 유형자산
유형자산은 역사적 원가에서 감가상각누계액과 손상차손누계액을 차감하여 표시하고 있습니다. 역사적원가는 자산의 취득에 직접적으로 관련된 지출을 포함합니다.

후속원가는 자산으로부터 발생하는 미래 경제적 효익이 연결회사에 유입될 가능성이높으며 그 원가를 신뢰성 있게 측정할 수 있는 경우에 한하여 자산의 장부금액에 포함되거나 적절한 경우 별도의 자산으로 인식하고 있습니다. 대체된 부분의 장부금액은 제거하고 있습니다. 그 외의 모든 수선 및 유지비는 발생한 기간의 비용으로 인식하고 있습니다.

토지와 기타의유형자산은 감가상각을 하고 있지 아니하며, 그 외 자산의 감가상각액은 자산의 취득원가에서 잔존가치를 제외한 금액에 대하여 다음의 추정 경제적 내용연수에 걸쳐 정액법에 따라 산정하고 있습니다.

구분	추정 내용연수
건물	10~60년
구축물	5~40년
기계장치	5~20년
차량운반구	4~10년
공구와기구	4~5년
비품	2~5년

연결회사는 매 회계연도 말에 자산의 잔존가치와 경제적 내용연수를 검토하고 필요한 경우 조정을 하고 있습니다. 자산의 장부금액이 추정 회수가능액을 초과하는 경우 자산의 장부금액을 회수가능액으로 즉시 감소시키고 있습니다. 자산의 처분손익은 처분대가와 자산의 장부금액의 차이로 결정되고 그 차액은 당기손익으로 인식하고 있습니다.

(3) 차입원가
적격자산의 취득, 건설 또는 제조와 직접 관련된 차입원가는 당해 자산 원가의 일부로 자본화하고 있으며, 기타차입원가는 발생기간에 비용으로 인식하고 있습니다. 적격자산이란 의도된 용도로 사용하거나 판매가능한 상태가 될 때까지 상당한 기간을 필요로 하는 자산을 말하며, 금융자산과 단기간 내에 제조되거나 다른 방법으로 생산되는 재고자산은 적격자산에 해당되지 아니하며, 취득시점에 의도된 용도로 사용할 수 있거나 판매가능한 상태에 있는 자산인 경우에도 적격자산에 해당되지 아니합니다.

적격자산을 취득하기 위한 목적으로 특정하여 차입한 자금에 한하여, 보고기간 동안 그 차입금으로부터 실제 발생한 차입원가에서 당해 차입금의 일시적 운용에서 생긴 투자수익을 차감한 금액을 자본화가능차입원가로 결정하며, 일반적인 목적으로 자금을 차입하고 이를 적격자산의 취득을 위해 사용하는 경우에 한하여 당해 자산 관련 지출액에 자본화이자율을 적용하는 방식으로 자본화가능차입원가를 결정하고 있습니다. 자본화이자율은 보고기간 동안 차입한 자금(적격자산을 취득하기 위해 특정 목적으로 차입한 자금 제외)으로부터 발생된 차입원가를 가중평균하여 산정하고 있습니다. 보고기간 동안 자본화한 차입원가는 당해 기간

동안 실제 발생한 차입원가를 초과할 수 없습니다.

(4) 정부보조금
정부보조금은 연결회사가 정부보조금에 부수되는 조건을 준수하고 그 보조금을 수취하는 것에 대해 합리적인 확신이 있을 경우에만 인식하고 있습니다.

연결회사는 정부보조금을 정부보조금으로 보전하려 하는 관련원가가 비용으로 인식되는 기간에 걸쳐 포괄손익계산서에 당기손익으로 인식하고 있습니다.

(5) 영업권 이외의 무형자산
영업권 이외의 무형자산은 원가로 측정하며, 최초 인식 후에 원가에서 상각누계액과 손상차손누계액을 차감한 금액을 장부금액으로 표시하고 있습니다. 영업권 이외의 무형자산은 산업재산권, 시설이용권, 기타의무형자산 및 개발중인무형자산으로 구성되며 당해 자산이 사용가능한 시점부터 잔존가치를 영("0")으로 하여 아래의 내용연수동안 정액법으로 상각하고 있습니다. 다만, 일부 산업재산권, 시설이용권 및 기타의 무형자산에 대해서는 내용연수가 비한정인 것으로 평가하여 상각하고 있지 아니합니다.

구분	추정 내용연수
산업재산권	5~20년 또는 비한정
시설이용권	비한정
기타의무형자산	3~5년 또는 비한정

내용연수가 유한한 무형자산의 상각방법과 내용연수에 대해서 매 회계연도말에 재검토하고, 내용연수가 비한정인 무형자산에 대해서는 그 자산의 내용연수가 비한정이라는 평가가 계속하여 정당한 지를 매 보고기간에 재검토하며, 이를 변경하는 것이 적절하다고 판단되는 경우 회계추정의 변경으로 회계처리하고 있습니다.

(6) 투자부동산
임대수익이나 시세차익 또는 두 가지 모두를 얻기 위하여 보유하고 있는 부동산은 투자부동산으로 분류하고 있습니다. 투자부동산은 취득시 발생한 거래원가를 포함하여 최초 인식시점에 원가로 측정하며, 최초 인식 후에 원가에서 감가상각누계액과 손상차손누계액을 차감한 금액을 장부금액으로 표시하고 있습니다.

후속원가는 자산으로부터 발생하는 미래 경제적효익이 유입될 가능성이 높으며, 그 원가를 신뢰성 있게 측정할 수 있는 경우에 한하여 자산의 장부금액에 포함하거나 적절한 경우 별도의 자산으로 인식하고 있으며, 후속지출에 의해 대체된 부분의 장부금액은 제거하고 있습니다. 한편, 일상적인 수선・유지와 관련하여 발생하는 원가는 발생시점에 당기손익으로 인식하고 있습니다.

투자부동산 중 토지에 대해서는 감가상각을 하지 않으며, 토지를 제외한 투자부동산은 경제적 내용연수에 따라 10~60년을 적용하여 정액법으로 상각하고 있습니다.

투자부동산의 감가상각방법, 잔존가치 및 내용연수는 매 보고기간말에 재검토하고 이를 변경하는 것이 적절하다고 판단되는 경우 회계추정의 변경으로 회계처리하고 있습니다.

(7) 매각예정비유동자산
비유동자산 또는 처분자산집단의 장부금액이 계속 사용이 아닌 매각거래를 통하여 주로 회수될 것으로 예상된다면 이를 매각예정자산으로 분류하고 있습니다. 이러한 조건은 당해 자산(또는 처분자산집단)이 현재의 상태로 즉시 매각가능하여야 하며 매각될 가능성이 매우 높을 때에만 충족된 것으로 간주하고 있습니다. 자산(또는 처분자산집단)을 매각예정으로 최초 분류하기 직전에 해당 자산(또는 자산과 부채)의 장부금액과 순공정가치 중 작은 금액으로 측정하고 있습니다. 최초 분류시 손상이 인식된 자산의 순공정가치가 하락하면 손상차손을 즉시 당기손익으로 인식하고, 순공정가치가 증가하면 과거에 인식하였던 손상차손누계액을 한도로 하여 당기손익으로 인식하고 있습니다. 다만, 이연법인세자산, 종업원급여에서 발생하는 자산 및 기업회계기준서 제1039호 '금융상품: 인식과 측정'이 적용되는 금융자산은 관련 기준서에 따라 측정하고 있습니다.

비유동자산이 매각예정으로 분류되거나 매각예정으로 분류된 처분자산집단의 일부인 경우에는 그 자산은 상각하지 아니하고 있습니다.

(8) 재고자산
재고자산은 취득원가와 순실현가능가치 중 낮은 금액으로 측정하고 있습니다. 재고자산의 취득원가는 매입원가, 전환원가 및 재고자산을 이용가능한 상태로 준비하는데 필요한 기타 원가를 포함하고 있습니다.

연결회사가 적용하고 있는 재고자산 분류별 단위원가 결정방법은 다음과 같습니다.

구분	단위원가 결정방법
상품, 제품, 재공품 및 부산물	총평균법
원재료 중 가공잎담배 및 수매잎담배	총평균법
원재료(가공잎담배 및 수매잎담배 제외) 및 저장품	이동평균법
미완성주택, 용지 및 미착품	개별법

재고자산의 판매시, 관련된 수익을 인식하는 기간에 재고자산의 장부금액을 매출원가로 인식하며, 재고자산을 순실현가능가치로 감액한 평가손실과 모든 감모손실은 감액이나 감모가 발생한 기간에 비용으로 인식하고 있습니다. 또한, 재고자산의 순실현가능가치의 상승으로 인한 재고자산평가손실의 환입은 환입이 발생한 기간의 비용으로 인식된 재고자산의 매출원가에서 차감하고 있습니다.

영업주기가 12개월을 초과하는 잎담배 관련 재고자산이 유동자산으로 계상되어 있는바, 당기말과 전기말 현재 유동자산으로 분류된 잎담배 관련 재고자산 중 보고기간종료후 12개월 이내에 실현되지 않을 것으로 예상되는 금액은 각각 310,043백만원과 272,649백만원입니다.

(9) 비금융자산의 손상
재고자산, 이연법인세자산, 종업원급여에서 발생한 자산 및 매각예정으로 분류되는 비유동자산을 제외한 모든 비금융자산에 대해서는 매 보고기간말마다 자산손상을 시사하는 징후가 있는지를 검토하며, 만약 그러한 징후가 있다면 당해 자산의 회수가능액을 추정하고 있습니다. 다만, 내용연수가 비한정인 무형자산과 아직 사용할 수 없는 무형자산에 대해서는 자산

손상을 시사하는 징후와 관계없이 매년 회수가능액과 장부금액을 비교하여 손상검사를 하고 있습니다.

회수가능액은 개별 자산별로, 또는 개별 자산의 회수가능액을 추정할 수 없다면 그 자산이 속하는 현금창출단위별로 사용가치와 순공정가치 중 큰 금액으로 결정하고 있습니다. 자산이나 현금창출단위의 회수가능액이 장부금액에 미달하는 경우 자산의 장부금액을 감소시키며 즉시 당기손익으로 인식하고 있습니다. 매 보고기간말에 과거기간에 인식한 손상차손이 더 이상 존재하지 않거나 감소된 것을 시사하는 징후가 있는지를 검토하고 직전 손상차손의 인식시점 이후 회수가능액을 결정하는 데 사용된 추정치에 변화가 있는 경우에만 환입합니다.

(10) 비파생금융자산
연결회사는 비파생금융자산을 당기손익인식금융자산, 만기보유금융자산, 대여금 및 수취채권, 매도가능금융자산의 네가지 범주로 구분하고 계약의 당사자가 되는 때에 재무상태표에 인식하고 있습니다.

비파생금융자산은 최초 인식시점에 공정가치로 측정하며, 당기손익인식금융자산이 아닌 경우 금융자산의 취득과 직접 관련되는 거래원가는 최초 인식시점에 공정가치에 가산하고 있습니다.

① 당기손익인식금융자산
단기매매금융자산이나 최초 인식시점에 당기손익인식금융자산으로 지정한 금융자산을 당기손익인식금융자산으로 분류하고 있습니다. 당기손익인식금융자산은 최초인식 후 공정가치로 측정하며, 공정가치의 변동은 당기손익으로 인식하고 있습니다. 한편, 최초 인식시점에 취득과 관련하여 발생한 거래비용은 발생 즉시 당기손익으로 인식하고 있습니다.

② 만기보유금융자산
만기가 고정되어 있고 지급금액이 확정되었거나 결정 가능한 비파생금융자산으로 연결회사가 만기까지 보유할 적극적인 의도와 능력이 있는 경우 만기보유금융자산으로분류하고 있습니다. 최초 인식 후에는 유효이자율법을 적용하여 상각후원가로 측정하고 있습니다.

③ 대여금 및 수취채권
지급금액이 확정되었거나 결정 가능하고, 활성시장에서 거래가격이 공시되지 않는 비파생금융자산은 대여금 및 수취채권으로 분류하고 있습니다. 최초 인식 후에는 유효이자율법을 적용하여 상각후원가로 측정하고 있습니다.

④ 매도가능금융자산
매도가능항목으로 지정되거나 당기손익인식금융자산, 만기보유금융자산, 또는 대여금 및 수취채권으로 분류되지 않은 비파생금융자산을 매도가능금융자산으로 분류하고 있습니다. 최초 인식 후에는 공정가치로 측정하며 공정가치의 변동은 기타포괄손익으로 인식하고 있습니다. 다만, 활성시장에서 공시되는 시장가격이 없고 공정가치를 신뢰성 있게 측정할 수 없는 지분상품 등은 원가로 측정하고 있습니다.

⑤ 금융자산의 제거
금융자산의 현금흐름에 대한 계약상 권리가 소멸하거나, 금융자산의 현금흐름에 대한 권리를 양도하고 금융자산의 소유에 따른 위험과 보상의 대부분을 이전할 때 금융자산을 제거하

고 있습니다. 만약, 금융자산의 소유에 따른 위험과 보상의 대부분을 보유하지도 않고 이전하지도 아니한 경우, 연결회사가 금융자산을 통제하고 있지도 않다면 금융자산을 제거하고, 금융자산을 계속 통제하고 있다면 그 양도자산에 대하여 지속적으로 관여하는 정도까지 계속하여 인식하고, 관련 부채를 함께 인식하고 있습니다.

만약, 금융자산의 현금흐름에 대한 권리를 양도하였으나 금융자산의 소유에 따른 위험과 보상을 대부분 연결회사가 보유하고 있는 경우에는 당해 금융자산을 계속 인식하고, 수취한 매각금액은 부채로 인식하고 있습니다.

⑥ 금융자산과 부채의 상계
금융자산과 부채는 연결회사가 자산과 부채를 상계할 수 있는 법적인 권리가 있고 순액으로 결제하거나, 자산을 실현하는 동시에 부채를 결제할 의도가 있는 경우에만 상계하고 있습니다.

(11) 파생상품
파생상품은 최초 인식시 계약일의 공정가치로 측정하며, 후속적으로 매 보고기간 말의 공정가치로 측정하고 있습니다. 파생상품의 공정가치 변동으로 인한 평가손익은 당기손익으로 인식하고 있습니다.

내재파생상품은 주계약의 경제적 특성 및 위험도와 밀접한 관련성이 없고 내재파생상품과 동일한 조건의 별도의 상품이 파생상품의 정의를 충족하는 경우, 복합금융상품이 당기손익인식항목이 아니라면 내재파생상품을 주계약과 분리하여 별도로 회계처리하고 있습니다. 주계약과 분리한 내재파생상품의 공정가치 변동은 당기손익으로 인식하고 있습니다.

(12) 금융자산의 손상
당기손익인식금융자산을 제외한 금융자산의 손상 발생에 대한 객관적인 증거가 있는지를 매 보고기간말에 평가하고 있습니다. 최초 인식 이후에 발생한 하나 이상의 사건이 발생한 결과, 금융자산이 손상되었다는 객관적인 증거가 있으며 그 손상사건이 금융자산의 추정미래현금흐름에 영향을 미친 경우에는 금융자산이 손상되었다고 판단하고 있습니다. 그러나, 미래 사건의 결과로 예상되는 손상차손은 인식하지 아니합니다.

손상발생의 객관적인 증거가 있는 경우 다음과 같이 손상차손을 측정하여 인식합니다.

① 상각후원가를 장부금액으로 하는 금융자산
상각후원가로 측정되는 금융자산은 장부금액과 최초의 유효이자율로 할인한 추정미래현금흐름의 현재가치의 차이로 손상차손을 측정하거나 실무편의상 관측가능한 시장가격을 사용한 금융상품의 공정가치에 근거하여 손상차손을 측정하고 있습니다. 손상차손은 충당금계정을 사용하거나 자산의 장부금액에서 직접 차감하고 있습니다.후속기간에 손상차손의 금액이 감소하고 그 감소가 손상을 인식한 후에 발생한 사건과 객관적으로 관련된 경우에는 이미 인식한 손상차손을 직접 환입하거나 충당금을 조정하여 당기손익으로 인식하고 있습니다.

② 원가를 장부금액으로 하는 금융자산
원가로 측정되는 금융자산의 손상차손은 유사한 금융자산의 현행 시장수익율로 할인한 추정미래현금흐름의 현재가치와 장부금액의 차이로 측정하며, 당기손익으로 인식합니다. 이러한 손상차손은 환입하지 않고 있습니다.

③ 매도가능금융자산
공정가치 감소액을 기타포괄손익으로 인식하는 매도가능금융자산에 대하여 손상발생의 객관적인 증거가 있는 경우, 취득원가와 현재 공정가치의 차이를 기타포괄손익으로 인식한 누적손실 중 이전 기간에 이미 당기손익으로 인식한 손상차손을 차감한 금액을 기타포괄손익에서 당기손익으로 재분류하고 있습니다. 매도가능지분상품에 대하여 당기손익으로 인식한 손상차손은 당기손익으로 환입하지 아니합니다. 한편, 후속기간에 매도가능채무상품의 공정가치가 증가하고 그 증가가 손상차손을 인식한 후에 발생한 사건과 객관적으로 관련된 경우에는 환입하여 당기손익으로 인식하고 있습니다.

(13) 현금및현금성자산
연결회사는 취득일로부터 만기일이 3개월 이내인 투자자산을 현금및현금성자산으로분류하고 있습니다. 지분상품은 현금성자산에서 제외되나, 상환일이 정해져 있고 취득일로부터 상환일까지의 기간이 단기인 우선주와 같이 실질적인 현금성자산인 경우에는 현금성자산에 포함됩니다.

(14) 비파생금융부채
연결회사는 계약상 내용의 실질과 금융부채의 정의에 따라 금융부채를 당기손익인식금융부채, 금융보증부채 및 기타금융부채로 분류하고 계약의 당사자가 되는 때에 재무상태표에 인식하고 있습니다.

① 당기손익인식금융부채
당기손익인식금융부채는 단기매매금융부채나 최초 인식시점에 당기손익인식금융부채로 지정한 금융부채를 포함하고 있습니다. 당기손익인식금융부채는 최초인식 후 공정가치로 측정하며, 공정가치의 변동은 당기손익으로 인식하고 있습니다. 한편, 최초 인식시점에 발행과 관련하여 발생한 거래비용은 발생 즉시 당기손익으로 인식하고 있습니다.

② 금융보증부채
금융보증부채는 채무상품의 최초 계약조건이나 변경된 계약조건에 따라 지급일에 특정 채무자의 지급불능에 따라 채권자가 입은 손실을 보상하기 위해 연결회사가 특정금액을 지급하여야 하는 의무로서 그 발행과 직접 관련된 거래비용을 차감한 공정가치로 최초 측정하고 있습니다. 최초 인식 후 금융보증부채는 기업회계기준서 제1037호 '충당부채, 우발부채 및 우발자산'에 따라 결정된 계약상 의무금액과 최초 인식한 금액에서 기업회계기준서 제1018호 '수익'에 따라 인식한 상각누계액을 차감한 금액 중 큰 금액으로 측정합니다.

③ 기타금융부채
당기손익인식금융부채와 금융보증부채로 분류되지 않는 비파생금융부채는 기타금융부채로 분류하고 있습니다. 기타금융부채는 최초 인식시 발행과 직접 관련되는 거래원가를 차감한 공정가치로 측정하고 있습니다. 후속적으로 기타금융부채는 유효이자율법을 적용하여 상각후원가로 측정되며, 이자비용은 유효이자율법을 적용하여 인식합니다.

금융부채는 소멸한 경우, 즉 계약상 의무가 이행, 취소 또는 만료된 경우에 한하여 재무상태표에서 제거하고 있습니다.

(15) 종업원급여

① 단기종업원급여

종업원이 관련 근무용역을 제공한 보고기간말부터 12개월 이내에 결제될 단기종업원급여는 근무용역과 교환하여 지급이 예상되는 금액을 근무용역이 제공된 때에 당기손익으로 인식하고 있습니다. 단기종업원급여는 할인하지 않은 금액으로 측정하고 있습니다.

② 기타장기종업원급여
종업원이 관련 근무용역을 제공한 보고기간 말부터 12개월 이내에 지급되지 않을 기타장기종업원급여는 당기와 과거기간에 제공한 근무용역의 대가로 획득한 미래의 급여액을 현재가치로 할인하고 있습니다. 재측정에 따른 변동은 발생한 기간에 당기손익으로 인식하고 있습니다.

③ 퇴직급여: 확정기여제도
연결회사는 확정기여제도와 관련하여 일정기간 종업원이 근무용역을 제공하였을 때 그 근무용역과 교환하여 확정기여제도에 납부해야 할 기여금에 대하여 자산의 원가에 포함되는 경우를 제외하고는 당기손익으로 인식하고 있습니다. 납부해야 할 기여금은 이미 납부한 기여금을 차감한 후 부채(미지급비용)로 인식하고 있습니다. 또한,이미 납부한 기여금이 보고기간말 이전에 제공된 근무용역에 대해 납부하여야 하는 기여금을 초과하는 경우에는 초과 기여금 때문에 미래 지급액이 감소하거나 현금이 환급되는 만큼을 자산(선급비용)으로 인식하고 있습니다.

④ 퇴직급여: 확정급여제도
확정급여제도는 확정기여제도를 제외한 모든 퇴직연금제도입니다. 일반적으로 확정급여제도는 연령, 근속연수나 급여수준 등의 요소에 의해 종업원이 퇴직할 때 지급받을 퇴직연금급여의 금액을 확정하고 있습니다. 확정급여제도와 관련하여 재무상태표에 계상된 부채는 보고기간말 현재 확정급여채무의 현재가치에 사외적립자산의 공정가치를 차감하고 미인식과거근무원가를 조정한 금액입니다. 확정급여채무는 매년독립된 보험계리인에 의해 예측단위적립방식에 따라 산정됩니다. 확정급여채무의 현재가치는 급여가 지급될 통화로 표시되고 관련 확정급여부채의 지급시점과 만기가유사한 우량회사채의 이자율로 기대미래현금유출액을 할인하여 산정하고 있습니다.

보험수리적 가정의 변경 및 보험수리적 가정과 실제로 발생한 결과의 차이로 인해 발생하는 보험수리적손익은 발생한 기간의 기타포괄손익으로 인식하고 있으며, 과거근무원가는 이연하여 가득기간에 걸쳐 당기손익으로 인식하고 있습니다.

⑤ 해고급여
연결회사는 해고급여의 제안을 더 이상 철회할 수 없을 때와 해고급여의 지급을 수반하는 구조조정에 대한 원가를 인식할 때 중 이른 날에 해고급여에 대한 비용을 인식하고 있습니다.

(16) 충당부채
충당부채는 과거사건의 결과로 존재하는 현재의무(법적의무 또는 의제의무)로서, 당해 의무를 이행하기 위하여 경제적효익을 갖는 자원이 유출될 가능성이 높으며 그 의무의 이행에 소요되는 금액을 신뢰성 있게 추정할 수 있는 경우에 인식하고 있습니다.

충당부채로 인식하는 금액은 관련된 사건과 상황에 대한 불가피한 위험과 불확실성을 고려하여 현재의무를 보고기간말에 이행하기 위하여 소요되는 지출에 대한 최선의 추정치입니다. 화폐의 시간가치 효과가 중요한 경우 충당부채는 의무를 이행하기위하여 예상되는 지출액의 현재가치로 평가하고 있습니다.

충당부채를 결제하기 위해 필요한 지출액의 일부 또는 전부를 제3자가 변제할 것이 예상되는 경우 이행한다면 변제를 받을 것이 거의 확실하게 되는 때에 한하여 변제금액을 인식하고 별도의 자산으로 회계처리하고 있습니다.

매 보고기간말마다 충당부채의 잔액을 검토하고, 보고기간말 현재 최선의 추정치를 반영하여 조정하고 있습니다. 의무이행을 위하여 경제적효익이 내재된 자원이 유출될 가능성이 더 이상 높지 아니한 경우에는 관련 충당부채를 환입하고 있습니다.

(17) 납입자본
보통주는 자본으로 분류하며 자본거래와 직접 관련되어 발생하는 증분원가는 세금효과를 반영한 순액으로 자본에서 차감하고 있습니다.

자기지분상품을 재취득하는 경우에 이러한 지분상품은 자기주식의 과목으로 자본에서 직접 차감하고 있습니다. 자기지분상품을 매입 또는 매도하거나 발행 또는 소각하는 경우의 손익은 당기손익으로 인식하지 아니합니다.

(18) 수익인식
연결회사의 수익은 재화의 판매, 용역의 제공 등으로 구성되어 있습니다.

재화의 판매에 대하여 받았거나 받을 대가의 공정가치로 수익을 측정하고 담배소비세 등과 매매할인 및 수량리베이트를 수익에서 차감하고 있습니다. 연결회사는 재화의 판매에 대하여 재화의 소유에 따른 유의적인 위험과 보상이 구매자에게 이전되고,판매된 재화의 소유권과 결부된 통상적 수준의 관리상 지속적 관여를 하지 않을 뿐만아니라 효과적인 통제를 하지도 아니하며, 수익금액 및 거래와 관련하여 발생했거나 발생할 원가를 신뢰성 있게 측정할 수 있고, 거래와 관련된 경제적효익의 유입가능성이 높을 때 수익을 인식하고 있습니다. 한편, 당기와 전기 중 수익에서 차감된 담배소비세 등의 금액은 각각 5,514,613백만원 및 3,732,429백만원입니다.

아파트 등 자체분양공사에 대한 수익은 수익금액과 진행률을 신뢰성 있게 추정할 수 있고, 경제적효익의 유입가능성이 높으며, 이미 발생한 원가 및 거래의 완료를 위한 원가를 신뢰성 있게 측정할 수 있을 때 총공사예정원가에 대한 실제공사원가 발생액에 의하여 계산된 공사진행률과 분양률을 고려한 진행기준에 따라 인식하고 있습니다. 한편, 자체분양공동주택의 수익은 한국회계기준원 질의회신 '2011-I-KQA'에 의거하여 진행기준으로 인식되며, 동 회계처리는 주식회사의외부감사에관한법률 제13조 제1항 제1호의 한국채택국제회계기준에 한하여 효력이 있습니다.

용역의 제공으로 인한 수익은 수익금액과 진행률을 신뢰성 있게 측정할 수 있고, 경제적효익의 유입가능성이 높으며, 이미 발생한 원가 및 거래의 완료를 위한 원가를 신뢰성 있게 측정할 수 있을 때 그 거래의 진행률에 따라 인식하고 있습니다. 다만, 용역제공거래의 성과를 신뢰성 있게 추정할 수 없는 경우에는 인식된 비용의 회수가능한 범위 내에서의 금액만을 수익으로 인식하고 있습니다.

투자부동산 등으로부터의 임대수익은 임대기간에 걸쳐 정액기준으로 인식하고 있습니다.

(19) 금융수익과 금융원가

금융수익은 매도가능금융자산을 포함한 투자로부터의 이자수익, 배당수익, 장기예치금이자수익 등을 포함하고 있습니다. 이자수익은 기간의 경과에 따라 유효이자율법을 적용하여 당기손익으로 인식하며, 배당수익은 주주로서 배당을 받을 권리가 확정되는 시점에 수익을 인식하고 있습니다.

금융원가는 차입금에 대한 이자비용, 기타채무의 상각액 등을 포함하고 있습니다. 이자비용은 유효이자율법을 적용하여 기간의 경과에 따라 당기손익으로 인식하고 있습니다.

(20) 법인세비용
법인세비용은 당기법인세와 이연법인세로 구성되어 있으며, 기타포괄손익이나 자본에 직접 인식되는 거래나 사건에서 발생하는 세액을 제외하고는 당기손익으로 인식하고 있습니다.

① 당기법인세
당기법인세는 당기의 과세소득을 기초로 산정하고 있습니다. 과세소득은 포괄손익계산서상의 법인세비용차감전순이익에서 다른 과세기간에 가산되거나 차감될 손익 및 비과세항목이나 손금불인정항목을 제외하므로 포괄손익계산서상 손익과 차이가 있습니다. 연결회사의 당기법인세와 관련된 당기법인세부채(자산)는 제정되었거나 실질적으로 제정된 세율을 사용하여 계산하고 있습니다.

② 이연법인세
이연법인세자산(부채)을 측정할 때에는 보고기간말에 연결회사가 관련 자산과 부채의 장부금액을 회수하거나 결제할 것으로 예상되는 방식에 따른 세효과를 반영하고 있습니다. 차감할 일시적차이로 인하여 발생하는 이연법인세자산은 일시적차이가 예측가능한 미래에 소멸할 가능성이 높고, 일시적차이가 사용될 수 있는 기간에 과세소득이 발생할 가능성이 높은 경우에 인식하고 있습니다.

이연법인세자산의 장부금액은 매 보고기간말에 검토하고, 이연법인세자산으로 인한 혜택이 사용되기에 충분한 과세소득이 발생할 가능성이 더 이상 높지 않은 경우 이연법인세자산의 장부금액을 감소시키고 있습니다.

이연법인세자산(부채)은 보고기간말 제정되었거나 실질적으로 제정된 세법에 근거하여 당해 자산이 실현되거나 부채가 지급될 보고기간에 적용될 것으로 기대되는 세율을 사용하여 측정하고 있습니다. 이연법인세자산(부채)을 측정할 때 보고기간말 현재 연결회사가 관련 자산과 부채의 장부금액을 회수하거나 결제할 것으로 예상되는 방식에 따라 법인세효과를 반영하고 있습니다.

이연법인세자산(부채)은 동일 과세당국이 부과하는 법인세이고, 연결회사가 인식된 금액을 상계할 수 있는 법적 권한을 가지고 있으며 당기법인세부채와 자산을 순액으로 결제할 의도가 있는 경우에만 상계하고 있습니다. 배당금 지급에 따라 추가적으로 발생하는 법인세비용이 있다면 배당금 지급과 관련한 부채가 인식되는 시점에 인식하고 있습니다.

(21) 외화

① 외화거래
연결회사를 구성하는 개별기업들의 재무제표 작성에 있어서 그 기업의 기능통화 외의 통화("외화")로 이루어진 거래는 거래일의 환율을 적용하여 기록하고 있습니다. 매 보고기간 말

에 화폐성 외화항목은 보고기간말의 마감환율로 환산하고 있습니다. 공정가치로 측정하는 비화폐성 외화항목은 공정가치가 결정된 날의 환율로 환산하 고, 역사적원가로 측정하는 비화폐성항목은 거래일의 환율로 환산하고 있습니다.

화폐성항목의 결제시점에 생기는 외환차이와 해외사업장순투자 환산차이에서 발생한 환산차이를 제외한 화폐성항목의 환산으로 인해 발생한 외환차이는 모두 당기손익으로 인식하고 있습니다. 비화폐성항목에서 발생한 손익을 기타포괄손익으로 인식하는 경우에는 그 손익에 포함된 환율변동효과도 기타포괄손익으로 인식하고, 당기손익으로 인식하는 경우에는 그 손익에 포함된 환율변동효과도 당기손익으로 인식하고 있습니다.

② 해외사업장
해외사업장의 기능통화가 연결회사의 표시통화와 다른 경우 경영성과와 재무상태를 다음의 방법에 따라 표시통화로 환산하고 있습니다.

해외사업장의 기능통화가 초인플레이션 경제의 통화가 아닌 경우 재무상태표(비교표시하는 재무상태표 포함)의 자산과 부채는 해당 보고기간말의 마감환율로 환산하고, 포괄손익계산서(비교표시하는 포괄손익계산서 포함)의 수익과 비용은 해당 거래일의환율로 환산하고, 환산에서 생기는 외환차이는 기타포괄손익으로 인식합니다.

해외사업장의 취득으로 생기는 영업권과 자산・부채의 장부금액에 대한 공정가치 조정액은 해외사업장의 자산・부채로 보아 해외사업장의 기능통화로 표시하고, 해외사업장의 다른 자산・부채와 함께 마감환율을 적용하여 원화로 환산하고 있습니다.

해외사업장을 처분하는 경우 기타포괄손익과 별도의 자본항목으로 인식한 해외사업장 관련 외환차이누계액은 해외사업장의 처분손익을 인식하는 시점에 자본에서 당기손익으로 재분류합니다. 해외사업장을 포함한 종속기업을 일부 처분 시 기타포괄손익에 인식된 외환차이의 누계액 중 비례적 지분을 그 해외사업장의 비지배지분으로 재귀속시키며, 이 외의 경우에는 해외사업장을 일부 처분한 때 기타포괄손익에 인식된 외환차이누계액 중 비례적 지분만을 당기손익으로 재분류하고 있습니다.

③ 해외사업장에 대한 순투자의 환산
해외사업장으로부터 수취하거나 해외사업장에 지급할 화폐성항목 중 예측할 수 있는미래에 결제할 계획이 없고 결제될 가능성이 낮은 항목은 그 해외사업장에 대한 순투자의 일부로 보아 연결재무제표에서 외환차이를 기타포괄손익으로 인식하고 관련 순투자의 처분 시점에 당기손익으로 재분류하고 있습니다.

(22) 주당이익
연결회사는 보통주 기본주당이익과 희석주당이익을 당기순손익에 대하여 계산하고 포괄손익계산서에 표시하고 있습니다. 기본주당이익은 보통주에 귀속되는 당기순손익을 보고기간 동안에 유통된 보통주식수를 가중평균한 주식수로 나누어 계산하고 있습니다. 희석주당이익은 모든 희석화 효과가 있는 잠재적 보통주의 영향을 고려하여 보통주에 귀속되는 당기순손익 및 가중평균유통보통주식수를 조정하여 계산하고 있습니다.

6-2. 재무정보 이용상의 유의점

재무제표의 작성에 적용된 주요한 회계정책은 아래에 제시되어 있습니다.

(1) 회계기준의 적용
당사는 주식회사의외부감사에관한법률 제13조 1항 1호에서 규정하고 있는 국제회계기준위원회의 국제회계기준을 채택하여 정한 회계처리기준인 한국채택국제회계기준에 따라 재무제표를 작성하였습니다.

당사의 재무제표는 기업회계기준서 제1027호 '별도재무제표'에 따른 별도재무제표로서 지배기업, 관계기업의 투자자 또는 공동기업의 참여자가 투자자산을 피투자자의 보고된 성과와 순자산에 근거하지 않고 직접적인 지분 투자에 근거한 회계처리로 표시한 재무제표입니다.

당사의 재무제표는 주석 35에서 설명하는 바와 같이 장기종업원급여의 인식 등으로 인한 조정사항을 반영하여 재작성되었습니다. 동 수정재무제표는 2020년 11월 5일자 이사회에서 승인되었으며, 2016년 1월 21일자 이사회에서 승인된 재무제표와 상이합니다.

(2) 측정기준
재무제표는 아래에서 열거하고 있는 재무상태표의 주요 항목을 제외하고는 역사적원가를 기준으로 작성되었습니다.
● 공정가치로 측정되는 파생상품
● 공정가치로 측정되는 매도가능금융상품
● 확정급여채무의 현재가치에서 사외적립자산의 공정가치를 차감한 순확정급여부채

(3) 기능통화와 표시통화
당사의 재무제표는 영업활동이 이루어지는 주된 경제환경의 통화인 원화로 작성되어보고되고 있습니다.

(4) 추정과 판단
한국채택국제회계기준에서는 재무제표를 작성함에 있어서 회계정책의 적용이나, 보고기간 말 현재 자산, 부채 및 수익, 비용의 보고금액에 영향을 미치는 사항에 대하여경영진의 최선의 판단을 기준으로 한 추정치와 가정의 사용을 요구하고 있습니다. 보고기간 말 현재 경영진의 최선의 판단을 기준으로 한 추정치와 가정이 실제 환경과다를 경우 이러한 추정치와 실제결과는 다를 수 있습니다.

추정치와 추정에 대한 기본 가정은 지속적으로 검토되고 있으며, 회계추정의 변경은 추정이 변경된 기간과 미래 영향을 받을 기간 동안 인식되고 있습니다.

① 경영진의 판단
재무제표에 인식된 금액에 유의한 영향을 미치는 회계정책의 적용과 관련된 주요한 경영진의 판단에 대한 정보는 다음의 주석에 포함되어 있습니다.
● 주석 4: 금융상품의 분류

② 가정과 추정의 불확실성
다음 보고기간 이내에 중요한 조정이 발생할 수 있는 유의한 위험이 있는 가정과 추정의 불확실성에 대한 정보는 다음의 주석에 포함되어 있습니다.
● 주석 9: 손상검사 - 회수가능액의 추정
● 주석 24: 확정급여채무의 측정 - 주요 보험수리적 가정

● 주석 33: 우발부채 - 자원의 유출 가능성과 금액에 대한 가정

③ 공정가치 측정
당사의 회계정책과 공시사항은 다수의 금융 및 비금융자산과 부채에 대해 공정가치 측정을 요구하고 있는바, 당사는 공정가치 평가 정책과 절차를 수립하고 있습니다. 동 정책과 절차에는 공정가치 서열체계에서 수준 3으로 분류되는 공정가치를 포함한모든 유의적인 공정가치 측정의 검토를 책임지는 평가부서의 운영을 포함하고 있으며, 그 결과는 재무담당임원에게 직접 보고되고 있습니다.

평가부서는 정기적으로 관측가능하지 않은 유의적인 투입변수와 평가 조정을 검토하고 있습니다. 공정가치 측정에서 중개인 가격이나 평가기관과 같은 제3자 정보를 사용하는 경우, 평가부서에서 제3자로부터 입수한 정보에 근거한 평가가 공정가치 서열체계 내 수준별 분류를 포함하고 있으며 해당 기준서의 요구사항을 충족한다고 결론을 내릴 수 있는지 여부를 판단하고 있습니다.

당사는 유의적인 평가 문제를 감사위원회에 보고하고 있습니다.

자산이나 부채의 공정가치를 측정하는 경우, 당사는 최대한 시장에서 관측가능한 투입변수를 사용하고 있습니다. 공정가치는 다음과 같이 가치평가기법에 사용된 투입변수에 기초하여 공정가치 서열체계 내에서 분류됩니다.

구분	투입변수
수준 1	측정일에 동일한 자산이나 부채에 대한 접근 가능한 활성시장의 조정되지 않은 공시가격
수준 2	수준 1의 공시가격 이외에 자산이나 부채에 대해 직접적으로 또는 간접적으로 관측가능한 투입변수
수준 3	자산이나 부채에 대한 관측가능하지 않은 투입변수

자산이나 부채의 공정가치를 측정하기 위해 사용되는 여러 투입변수가 공정가치 서열체계 내에서 다른 수준으로 분류되는 경우, 당사는 측정치 전체에 유의적인 공정가치 서열체계에서 가장 낮은 수준의 투입변수와 동일한 수준으로 공정가치 측정치 전체를 분류하고 있으며, 변동이 발생한 보고기간 말에 공정가치 서열체계의 수준간 이동을 인식하고 있습니다.

공정가치 측정 시 사용된 가정의 자세한 정보는 아래 주석에 포함되어 있습니다.
● 주석 7: 투자부동산
● 주석 31: 금융상품

3. 회계정책의 변경
당사는 2015년 1월 1일부터 최초로 적용되는 기업회계기준서 제1019호 '종업원급 여'의 개정사항을 제외하고 당기 및 비교표시된 전기 재무제표에 동일한 회계정책을 적용하고 있습니다. 동 기준서는 당사가 정해진 요건을 충족하는 기여금을 종업원이나 제3자가 납부하는 경우 관련된 근무용역이 제공되는 기간의 근무원가에서 기여금을 차감하는 방법을 선택가능하도록 하고 있습니다.

근무용역에 연계되어 있는 기여금은 순당기근무원가와 확정급여채무의 계산 시 포함되어야 하며, 이 기여금은 제도의 기여금 산정방식 또는 정액기준으로 근무기간에 배분되어야 합니

다.

기업회계기준서 제1019호의 경과규정에 따라 당사는 동 기준서를 소급하여 적용하였습니다. 동 기준서의 개정사항이 재무제표에 미치는 영향은 중요하지 않습니다.

4. 유의적인 회계정책
당기 및 비교표시된 전기의 재무제표는 주석 3에서 설명하고 있는 회계정책의 변경을 제외하고는 동일한 회계정책을 적용하여 작성되었습니다. 당사가 한국채택국제회계기준에 따른 재무제표 작성에 적용한 유의적인 회계정책은 다음과 같습니다.

(1) 종속기업 및 관계기업투자
당사의 재무제표는 기업회계기준서 제1027호에 따른 별도재무제표입니다. 당사는 종속기업 및 관계기업에 대한 투자자산에 대하여 원가법을 선택하여 회계처리하고 있습니다. 한편, 종속기업 및 관계기업으로부터 수취하는 배당금은 배당을 받을 권리가 확정되는 시점에 당기손익으로 인식하고 있습니다.

(2) 유형자산
유형자산은 역사적 원가에서 감가상각누계액을 차감하여 표시하고 있습니다. 역사적 원가는 자산의 취득에 직접적으로 관련된 지출을 포함합니다.

후속원가는 자산으로부터 발생하는 미래 경제적 효익이 당사에 유입될 가능성이 높으며 그 원가를 신뢰성 있게 측정할 수 있는 경우에 한하여 자산의 장부금액에 포함되거나 적절한 경우 별도의 자산으로 인식하고 있습니다. 대체된 부분의 장부금액은제거하고 있습니다. 그 외의 모든 수선 및 유지비는 발생한 기간의 비용으로 인식하고 있습니다.

토지와 기타의유형자산은 감가상각을 하고 있지 아니하며, 그 외 자산의 감가상각액은 자산의 취득원가에서 잔존가치를 제외한 금액에 대하여 다음의 추정 경제적 내용연수에 걸쳐 정액법에 따라 산정하고 있습니다.

구분	추정 내용연수
건물	10~60년
구축물	10~40년
기계장치	10~12년
차량운반구	4년
공구와기구	4년
비품	4년

당사는 매 회계연도 말에 자산의 잔존가치와 경제적 내용연수를 검토하고 필요한 경우 조정을 하고 있습니다. 자산의 장부금액이 추정 회수가능액을 초과하는 경우 자산의 장부금액을 회수가능액으로 즉시 감소시키고 있습니다. 자산의 처분손익은 처분대가와 자산의 장부금액의 차이로 결정되고 그 차액은 당기손익으로 인식하고 있습니다.

(3) 차입원가
적격자산의 취득, 건설 또는 제조와 직접 관련된 차입원가는 당해 자산 원가의 일부로 자본

화하고 있으며, 기타차입원가는 발생기간에 비용으로 인식하고 있습니다. 적격자산이란 의도된 용도로 사용하거나 판매가능한 상태가 될 때까지 상당한 기간을 필요로 하는 자산을 말하며, 금융자산과 단기간 내에 제조되거나 다른 방법으로 생산되는 재고자산은 적격자산에 해당되지 아니하며, 취득시점에 의도된 용도로 사용할 수 있거나 판매가능한 상태에 있는 자산인 경우에도 적격자산에 해당되지 아니합니다.

적격자산을 취득하기 위한 목적으로 특정하여 차입한 자금에 한하여 보고기간 동안 그 차입금으로부터 실제 발생한 차입원가에서 당해 차입금의 일시적 운용에서 생긴 투자수익을 차감한 금액을 자본화가능차입원가로 결정하며, 일반적인 목적으로 자금을 차입하고 이를 적격자산의 취득을 위해 사용하는 경우에 한하여 당해 자산 관련 지출액에 자본화이자율을 적용하는 방식으로 자본화가능차입원가를 결정하고 있습니다. 자본화이자율은 보고기간 동안 차입한 자금(적격자산을 취득하기 위해 특정 목적으로 차입한 자금 제외)으로부터 발생된 차입원가를 가중평균하여 산정하고 있습니다. 보고기간 동안 자본화한 차입원가는 당해 기간 동안 실제 발생한 차입원가를 초과할 수 없습니다.

(4) 정부보조금
정부보조금은 당사가 정부보조금에 부수되는 조건을 준수하고 그 보조금을 수취하는것에 대해 합리적인 확신이 있을 경우에만 인식하고 있습니다.

당사는 정부보조금을 정부보조금으로 보전하려 하는 관련원가가 비용으로 인식되는 기간에 걸쳐 포괄손익계산서에 당기손익으로 인식하고 있습니다.

(5) 무형자산
무형자산은 원가로 측정하며, 최초 인식 후에 원가에서 상각누계액과 손상차손누계액을 차감한 금액을 장부금액으로 표시하고 있습니다. 무형자산은 산업재산권, 시설이용권 및 개발중인무형자산으로 구성되며 당해 자산이 사용가능한시점부터 잔존가치를 영("0")으로 하여 아래의 내용연수 동안 정액법으로 상각하고 있습니다. 다만, 일부 산업재산권과 시설이용권에 대해서는 내용연수가 비한정인 것으로 평가하여 상각하고 있지 아니합니다.

구분	추정 내용연수
산업재산권	10 ~ 20년 또는 비한정
시설이용권	비한정

내용연수가 유한한 무형자산의 상각방법과 내용연수에 대해서 매 회계연도말에 재검토하고, 내용연수가 비한정인 무형자산에 대해서는 그 자산의 내용연수가 비한정이라는 평가가 계속하여 정당한 지를 매 보고기간에 재검토하며, 이를 변경하는 것이 적절하다고 판단되는 경우 회계추정의 변경으로 회계처리하고 있습니다.

(6) 투자부동산
임대수익이나 시세차익 또는 두 가지 모두를 얻기 위하여 보유하고 있는 부동산은 투자부동산으로 분류하고 있습니다. 투자부동산은 취득시 발생한 거래원가를 포함하여 최초 인식시점에 원가로 측정하며, 최초 인식 후에 원가에서 감가상각누계액과 손상차손누계액을 차감한 금액을 장부금액으로 표시하고 있습니다.

후속원가는 자산으로부터 발생하는 미래 경제적효익이 유입될 가능성이 높으며, 그 원가를

신뢰성 있게 측정할 수 있는 경우에 한하여 자산의 장부금액에 포함하거나 적절한 경우 별도의 자산으로 인식하고 있으며, 후속지출에 의해 대체된 부분의 장부금액은 제거하고 있습니다. 한편, 일상적인 수선・유지와 관련하여 발생하는 원가는 발생시점에 당기손익으로 인식하고 있습니다.

투자부동산 중 토지에 대해서는 감가상각을 하지 않으며, 토지를 제외한 투자부동산은 경제적 내용연수에 따라 10~60년을 적용하여 정액법으로 상각하고 있습니다.

투자부동산의 감가상각방법, 잔존가치 및 내용연수는 매 보고기간말에 재검토하고 이를 변경하는 것이 적절하다고 판단되는 경우 회계추정의 변경으로 회계처리하고 있습니다.

(7) 매각예정비유동자산
비유동자산 또는 처분자산집단의 장부금액이 계속 사용이 아닌 매각거래를 통하여 주로 회수될 것으로 예상된다면 이를 매각예정자산으로 분류하고 있습니다. 이러한 조건은 당해 자산(또는 처분자산집단)이 현재의 상태로 즉시 매각가능하여야 하며 매각될 가능성이 매우 높을 때에만 충족된 것으로 간주하고 있습니다. 자산(또는 처분자산집단)을 매각예정으로 최초 분류하기 직전에 해당 자산(또는 자산과 부채)의 장부금액과 순공정가치 중 작은 금액으로 측정하고 있습니다. 최초 분류시 손상이 인식된 자산의 순공정가치가 하락하면 손상차손을 즉시 당기손익으로 인식하고, 순공정가치가 증가하면 과거에 인식하였던 손상차손누계액을 한도로 하여 당기손익으로 인식하고 있습니다. 다만, 이연법인세자산, 종업원급여에서 발생하는 자산 및 기업회계기준서 제1039호 '금융상품: 인식과 측정'이 적용되는 금융자산은 관련 기준서에 따라 측정하고 있습니다.

비유동자산이 매각예정으로 분류되거나 매각예정으로 분류된 처분자산집단의 일부인 경우에는 그 자산은 상각하지 아니하고 있습니다.

(8) 재고자산
재고자산은 취득원가와 순실현가능가치 중 낮은 금액으로 측정하고 있습니다. 재고자산의 취득원가는 매입원가, 전환원가 및 재고자산을 이용가능한 상태로 준비하는데 필요한 기타 원가를 포함하고 있습니다.

당사가 적용하고 있는 재고자산 분류별 단위원가 결정방법은 다음과 같습니다.

구분	단위원가 결정방법
제품, 재공품 및 부산물	총평균법
원재료 중 가공잎담배 및 수매잎담배	총평균법
원재료(가공잎담배 및 수매잎담배 제외) 및 저장품	이동평균법
미완성주택, 용지 및 미착품	개별법

재고자산의 판매시, 관련된 수익을 인식하는 기간에 재고자산의 장부금액을 매출원가로 인식하며, 재고자산을 순실현가능가치로 감액한 평가손실과 모든 감모손실은 감액이나 감모가 발생한 기간에 비용으로 인식하고 있습니다. 또한, 재고자산의 순실현가능가치의 상승으로 인한 재고자산평가손실의 환입은 환입이 발생한 기간의 비용으로 인식된 재고자산의 매출원가에서 차감하고 있습니다.

영업주기가 12개월을 초과하는 잎담배 관련 재고자산이 유동자산으로 계상되어 있는바, 당기말과 전기말 현재 유동자산으로 분류된 잎담배 관련 재고자산 중 보고기간종료후 12개월 이내에 실현되지 않을 것으로 예상되는 금액은 각각 310,043백만원과 272,649백만원입니다.

(9) 비금융자산의 손상
재고자산, 이연법인세자산, 종업원급여에서 발생한 자산 및 매각예정으로 분류되는 비유동자산을 제외한 모든 비금융자산에 대해서는 매 보고기간말마다 자산손상을 시사하는 징후가 있는지를 검토하며, 만약 그러한 징후가 있다면 당해 자산의 회수가능액을 추정하고 있습니다. 다만, 내용연수가 비한정인 무형자산과 아직 사용할 수 없는 무형자산에 대해서는 자산손상을 시사하는 징후와 관계없이 매년 회수가능액과 장부금액을 비교하여 손상검사를 하고 있습니다.

회수가능액은 개별 자산별로, 또는 개별 자산의 회수가능액을 추정할 수 없다면 그 자산이 속하는 현금창출단위별로 사용가치와 순공정가치 중 큰 금액으로 결정하고 있습니다. 자산이나 현금창출단위의 회수가능액이 장부금액에 미달하는 경우 자산의 장부금액을 감소시키며 즉시 당기손익으로 인식하고 있습니다. 매 보고기간말에 과거기간에 인식한 손상차손이 더 이상 존재하지 않거나 감소된 것을 시사하는 징후가 있는지를 검토하고 직전 손상차손의 인식시점 이후 회수가능액을 결정하는 데 사용된 추정치에 변화가 있는 경우에만 환입합니다.

(10) 비파생금융자산
당사는 비파생금융자산을 당기손익인식금융자산, 만기보유금융자산, 대여금 및 수취채권, 매도가능금융자산의 네가지 범주로 구분하고 계약의 당사자가 되는 때에 재무상태표에 인식하고 있습니다.

비파생금융자산은 최초 인식시점에 공정가치로 측정하며, 당기손익인식금융자산이 아닌 경우 금융자산의 취득과 직접 관련되는 거래원가는 최초 인식시점에 공정가치에 가산하고 있습니다.

① 당기손익인식금융자산
단기매매금융자산이나 최초 인식시점에 당기손익인식금융자산으로 지정한 금융자산을 당기손익인식금융자산으로 분류하고 있습니다. 당기손익인식금융자산은 최초인식 후 공정가치로 측정하며, 공정가치의 변동은 당기손익으로 인식하고 있습니다. 한편, 최초 인식시점에 취득과 관련하여 발생한 거래비용은 발생 즉시 당기손익으로 인식하고 있습니다.

② 만기보유금융자산
만기가 고정되어 있고 지급금액이 확정되었거나 결정 가능한 비파생금융자산으로 당사가 만기까지 보유할 적극적인 의도와 능력이 있는 경우 만기보유금융자산으로 분류하고 있습니다. 최초 인식 후에는 유효이자율법을 적용하여 상각후원가로 측정하고 있습니다.

③ 대여금 및 수취채권
지급금액이 확정되었거나 결정 가능하고, 활성시장에서 거래가격이 공시되지 않는 비파생금융자산은 대여금 및 수취채권으로 분류하고 있습니다. 최초 인식 후에는 유효이자율법을 적용하여 상각후원가로 측정하고 있습니다.

④ 매도가능금융자산
매도가능항목으로 지정되거나 당기손익인식금융자산, 만기보유금융자산, 또는 대여금 및 수취채권으로 분류되지 않은 비파생금융자산을 매도가능금융자산으로 분류하고 있습니다. 최초 인식 후에는 공정가치로 측정하며 공정가치의 변동은 기타포괄손익으로 인식하고 있습니다. 다만, 활성시장에서 공시되는 시장가격이 없고 공정가치를 신뢰성 있게 측정할 수 없는 지분상품 등은 원가로 측정하고 있습니다.

⑤ 금융자산의 제거
금융자산의 현금흐름에 대한 계약상 권리가 소멸하거나, 금융자산의 현금흐름에 대한 권리를 양도하고 금융자산의 소유에 따른 위험과 보상의 대부분을 이전할 때 금융자산을 제거하고 있습니다. 만약, 금융자산의 소유에 따른 위험과 보상의 대부분을 보유하지도 않고 이전하지도 아니한 경우, 당사가 금융자산을 통제하고 있지도 않다면 금융자산을 제거하고, 금융자산을 계속 통제하고 있다면 그 양도자산에 대하여 지속적으로 관여하는 정도까지 계속하여 인식하고, 관련 부채를 함께 인식하고 있습니다.

만약, 금융자산의 현금흐름에 대한 권리를 양도하였으나 금융자산의 소유에 따른 위험과 보상을 대부분 당사가 보유하고 있는 경우에는 당해 금융자산을 계속 인식하고,수취한 매각금액은 부채로 인식하고 있습니다.

⑥ 금융자산과 부채의 상계
금융자산과 부채는 당사가 자산과 부채를 상계할 수 있는 법적인 권리가 있고 순액으로 결제하거나, 자산을 실현하는 동시에 부채를 결제할 의도가 있는 경우에만 상계하고 있습니다.

(11) 파생상품
파생상품은 최초 인식시 계약일의 공정가치로 측정하며, 후속적으로 매 보고기간 말의 공정가치로 측정하고 있습니다. 파생상품의 공정가치 변동으로 인한 평가손익은 당기손익으로 인식하고 있습니다.

내재파생상품은 주계약의 경제적 특성 및 위험도와 밀접한 관련성이 없고 내재파생상품과 동일한 조건의 별도의 상품이 파생상품의 정의를 충족하는 경우, 복합금융상품이 당기손익인식항목이 아니라면 내재파생상품을 주계약과 분리하여 별도로 회계처리하고 있습니다. 주계약과 분리한 내재파생상품의 공정가치 변동은 당기손익으로 인식하고 있습니다.

(12) 금융자산의 손상
당기손익인식금융자산을 제외한 금융자산의 손상 발생에 대한 객관적인 증거가 있는지를 매 보고기간말에 평가하고 있습니다. 최초 인식 이후에 발생한 하나 이상의 사건이 발생한 결과, 금융자산이 손상되었다는 객관적인 증거가 있으며 그 손상사건이 금융자산의 추정미래현금흐름에 영향을 미친 경우에는 금융자산이 손상되었다고 판단하고 있습니다. 그러나, 미래 사건의 결과로 예상되는 손상차손은 인식하지 아니합니다.

손상발생의 객관적인 증거가 있는 경우 다음과 같이 손상차손을 측정하여 인식합니다.

① 상각후원가를 장부금액으로 하는 금융자산
상각후원가로 측정되는 금융자산은 장부금액과 최초의 유효이자율로 할인한 추정미래현금흐름의 현재가치의 차이로 손상차손을 측정하거나 실무편의상 관측가능한 시장가격을 사용

한 금융상품의 공정가치에 근거하여 손상차손을 측정하고 있습니다. 손상차손은 충당금계정을 사용하거나 자산의 장부금액에서 직접 차감하고 있습니다.후속기간에 손상차손의 금액이 감소하고 그 감소가 손상을 인식한 후에 발생한 사건과 객관적으로 관련된 경우에는 이미 인식한 손상차손을 직접 환입하거나 충당금을 조정하여 당기손익으로 인식하고 있습니다.

② 원가를 장부금액으로 하는 금융자산
원가로 측정되는 금융자산의 손상차손은 유사한 금융자산의 현행 시장수익율로 할인한 추정 미래현금흐름의 현재가치와 장부금액의 차이로 측정하며, 당기손익으로 인식합니다. 이러한 손상차손은 환입하지 않고 있습니다.

③ 매도가능금융자산
공정가치 감소액을 기타포괄손익으로 인식하는 매도가능금융자산에 대하여 손상발생의 객관적인 증거가 있는 경우, 취득원가와 현재 공정가치의 차이를 기타포괄손익으로 인식한 누적손실 중 이전 기간에 이미 당기손익으로 인식한 손상차손을 차감한 금액을 기타포괄손익에서 당기손익으로 재분류하고 있습니다. 매도가능지분상품에 대하여 당기손익으로 인식한 손상차손은 당기손익으로 환입하지 아니합니다. 한편, 후속기간에 매도가능채무상품의 공정가치가 증가하고 그 증가가 손상차손을 인식한 후에 발생한 사건과 객관적으로 관련된 경우에는 환입하여 당기손익으로 인식하고 있습니다.

(13) 현금및현금성자산
당사는 취득일로부터 만기일이 3개월 이내인 투자자산을 현금및현금성자산으로 분류하고 있습니다. 지분상품은 현금성자산에서 제외되나, 상환일이 정해져 있고 취득일로부터 상환일까지의 기간이 단기인 우선주와 같이 실질적인 현금성자산인 경우에는 현금성자산에 포함됩니다.

(14) 비파생금융부채
당사는 계약상 내용의 실질과 금융부채의 정의에 따라 금융부채를 당기손익인식금융부채, 금융보증부채 및 기타금융부채로 분류하고 계약의 당사자가 되는 때에 재무상태표에 인식하고 있습니다.

① 당기손익인식금융부채
당기손익인식금융부채는 단기매매금융부채나 최초 인식시점에 당기손익인식금융부채로 지정한 금융부채를 포함하고 있습니다. 당기손익인식금융부채는 최초인식 후 공정가치로 측정하며, 공정가치의 변동은 당기손익으로 인식하고 있습니다. 한편, 최초 인식시점에 발행과 관련하여 발생한 거래비용은 발생 즉시 당기손익으로 인식하고 있습니다.

② 금융보증부채
금융보증부채는 채무상품의 최초 계약조건이나 변경된 계약조건에 따라 지급일에 특정 채무자의 지급불능에 따라 채권자가 입은 손실을 보상하기 위해 당사가 특정금액을 지급하여야 하는 의무로서 그 발행과 직접 관련된 거래비용을 차감한 공정가치로 최초 측정하고 있습니다. 최초 인식 후 금융보증부채는 기업회계기준서 제1037호 '충당부채, 우발부채 및 우발자산'에 따라 결정된 계약상 의무금액과 최초 인식한 금액에서 기업회계기준서 제1018호 '수익'에 따라 인식한 상각누계액을 차감한 금액 중 큰 금액으로 측정합니다.

③ 기타금융부채
당기손익인식금융부채와 금융보증부채로 분류되지 않는 비파생금융부채는 기타금융부채로

분류하고 있습니다. 기타금융부채는 최초 인식시 발행과 직접 관련되는 거래원가를 차감한 공정가치로 측정하고 있습니다. 후속적으로 기타금융부채는 유효이자율법을 적용하여 상각후원가로 측정되며, 이자비용은 유효이자율법을 적용하여 인식합니다.

금융부채는 소멸한 경우, 즉 계약상 의무가 이행, 취소 또는 만료된 경우에 한하여 재무상태표에서 제거하고 있습니다.

(15) 종업원급여

① 단기종업원급여
종업원이 관련 근무용역을 제공한 보고기간말부터 12개월 이내에 결제될 단기종업원급여는 근무용역과 교환하여 지급이 예상되는 금액을 근무용역이 제공된 때에 당기손익으로 인식하고 있습니다. 단기종업원급여는 할인하지 않은 금액으로 측정하고 있습니다.

② 기타장기종업원급여
종업원이 관련 근무용역을 제공한 보고기간 말부터 12개월 이내에 지급되지 않을 기타장기종업원급여는 당기와 과거기간에 제공한 근무용역의 대가로 획득한 미래의 급여액을 현재가치로 할인하고 있습니다. 재측정에 따른 변동은 발생한 기간에 당기손익으로 인식하고 있습니다.

③ 퇴직급여: 확정기여제도
당사는 확정기여제도와 관련하여 일정기간 종업원이 근무용역을 제공하였을 때 그 근무용역과 교환하여 확정기여제도에 납부해야 할 기여금에 대하여 자산의 원가에 포함되는 경우를 제외하고는 당기손익으로 인식하고 있습니다. 납부해야 할 기여금은 이미 납부한 기여금을 차감한 후 부채(미지급비용)로 인식하고 있습니다. 또한, 이미 납부한 기여금이 보고기간말 이전에 제공된 근무용역에 대해 납부하여야 하는 기여금을 초과하는 경우에는 초과 기여금 때문에 미래 지급액이 감소하거나 현금이 환급되는 만큼을 자산(선급비용)으로 인식하고 있습니다.

④ 퇴직급여: 확정급여제도
확정급여제도는 확정기여제도를 제외한 모든 퇴직연금제도입니다. 일반적으로 확정급여제도는 연령, 근속연수나 급여수준 등의 요소에 의해 종업원이 퇴직할 때 지급받을 퇴직연금급여의 금액을 확정하고 있습니다. 확정급여제도와 관련하여 재무상태표에 계상된 부채는 보고기간말 현재 확정급여채무의 현재가치에 사외적립자산의 공정가치를 차감하고 미인식과거근무원가를 조정한 금액입니다. 확정급여채무는 매년독립된 보험계리인에 의해 예측단위적립방식에 따라 산정됩니다. 확정급여채무의 현재가치는 급여가 지급될 통화로 표시되고 관련 확정급여부채의 지급시점과 만기가유사한 우량회사채의 이자율로 기대미래현금유출액을 할인하여 산정하고 있습니다.

보험수리적 가정의 변경 및 보험수리적 가정과 실제로 발생한 결과의 차이로 인해 발생하는 보험수리적손익은 발생한 기간의 기타포괄손익으로 인식하고 있으며, 과거근무원가는 이연하여 가득기간에 걸쳐 당기손익으로 인식하고 있습니다.

⑤ 해고급여
당사는 해고급여의 제안을 더 이상 철회할 수 없을 때와 해고급여의 지급을 수반하는구조조정에 대한 원가를 인식할 때 중 이른 날에 해고급여에 대한 비용을 인식하고 있습니다.

(16) 충당부채
충당부채는 과거사건의 결과로 존재하는 현재의무(법적의무 또는 의제의무)로서, 당해 의무를 이행하기 위하여 경제적효익을 갖는 자원이 유출될 가능성이 높으며 그 의무의 이행에 소요되는 금액을 신뢰성 있게 추정할 수 있는 경우에 인식하고 있습니다.

충당부채로 인식하는 금액은 관련된 사건과 상황에 대한 불가피한 위험과 불확실성을 고려하여 현재의무를 보고기간말에 이행하기 위하여 소요되는 지출에 대한 최선의 추정치입니다. 화폐의 시간가치 효과가 중요한 경우 충당부채는 의무를 이행하기위하여 예상되는 지출액의 현재가치로 평가하고 있습니다.

충당부채를 결제하기 위해 필요한 지출액의 일부 또는 전부를 제3자가 변제할 것이 예상되는 경우 이행한다면 변제를 받을 것이 거의 확실하게 되는 때에 한하여 변제금액을 인식하고 별도의 자산으로 회계처리하고 있습니다.

매 보고기간말마다 충당부채의 잔액을 검토하고, 보고기간말 현재 최선의 추정치를 반영하여 조정하고 있습니다. 의무이행을 위하여 경제적효익이 내재된 자원이 유출될 가능성이 더 이상 높지 아니한 경우에는 관련 충당부채를 환입하고 있습니다.

(17) 납입자본
보통주는 자본으로 분류하며 자본거래와 직접 관련되어 발생하는 증분원가는 세금효과를 반영한 순액으로 자본에서 차감하고 있습니다.

자기지분상품을 재취득하는 경우에 이러한 지분상품은 자기주식의 과목으로 자본에서 직접 차감하고 있습니다. 자기지분상품을 매입 또는 매도하거나 발행 또는 소각하는 경우의 손익은 당기손익으로 인식하지 아니합니다.

(18) 수익인식
당사의 수익은 재화의 판매, 용역의 제공 등으로 구성되어 있습니다.

재화의 판매에 대하여 받았거나 받을 대가의 공정가치로 수익을 측정하고 담배소비세 등과 매매할인 및 수량리베이트를 수익에서 차감하고 있습니다. 당사는 재화의 판매에 대하여 재화의 소유에 따른 유의적인 위험과 보상이 구매자에게 이전되고, 판매된 재화의 소유권과 결부된 통상적 수준의 관리상 지속적 관여를 하지 않을 뿐만 아니라 효과적인 통제를 하지도 아니하며, 수익금액 및 거래와 관련하여 발생했거나 발생할 원가를 신뢰성 있게 측정할 수 있고, 거래와 관련된 경제적효익의 유입가능성이 높을 때 수익을 인식하고 있습니다. 한편, 당기와 전기 중 수익에서 차감된 담배소비세 등의 금액은 각각 5,179,692백만원 및 3,536,343백만원입니다.

아파트 등 자체분양공사에 대한 수익은 수익금액과 진행률을 신뢰성 있게 추정할 수 있고, 경제적효익의 유입가능성이 높으며, 이미 발생한 원가 및 거래의 완료를 위한 원가를 신뢰성 있게 측정할 수 있을 때 총공사예정원가에 대한 실제공사원가 발생액에 의하여 계산된 공사진행률과 분양률을 고려한 진행기준에 따라 인식하고 있습니다. 한편, 자체분양공동주택의 수익은 한국회계기준원 질의회신 '2011-I-KQA'에 의거하여 진행기준으로 인식되며, 동 회계처리는 '주식회사 외부감사에 관한 법률' 제13조 제1항 제1호의 한국채택국제회계기준에 한하여 효력이 있습니다.

용역의 제공으로 인한 수익은 수익금액과 진행률을 신뢰성 있게 측정할 수 있고, 경제적효익의 유입가능성이 높으며, 이미 발생한 원가 및 거래의 완료를 위한 원가를 신뢰성 있게 측정할 수 있을 때 그 거래의 진행률에 따라 인식하고 있습니다. 다만, 용역제공거래의 성과를 신뢰성 있게 추정할 수 없는 경우에는 인식된 비용의 회수가능한 범위 내에서의 금액만을 수익으로 인식하고 있습니다.

투자부동산 등으로부터의 임대수익은 임대기간에 걸쳐 정액기준으로 인식하고 있습니다.

(19) 금융수익과 금융원가
금융수익은 매도가능금융자산을 포함한 투자로부터의 이자수익, 배당수익, 장기예치금이자수익 등을 포함하고 있습니다. 이자수익은 기간의 경과에 따라 유효이자율법을 적용하여 당기손익으로 인식하며, 배당수익은 주주로서 배당을 받을 권리가 확정되는 시점에 수익을 인식하고 있습니다.

금융원가는 매입채무및기타채무의 상각액으로 유효이자율법을 적용하여 기간의 경과에 따라 당기손익으로 인식하고 있습니다.

(20) 법인세비용
법인세비용은 당기법인세와 이연법인세로 구성되어 있으며, 기타포괄손익이나 자본에 직접 인식되는 거래나 사건에서 발생하는 세액을 제외하고는 당기손익으로 인식하고 있습니다.

① 당기법인세
당기법인세는 당기의 과세소득을 기초로 산정하고 있습니다. 과세소득은 포괄손익계산서상의 법인세비용차감전순이익에서 다른 과세기간에 가산되거나 차감될 손익 및 비과세항목이나 손금불인정항목을 제외하므로 포괄손익계산서상 손익과 차이가 있습니다. 당사의 당기법인세와 관련된 당기법인세부채(자산)는 제정되었거나 실질적으로 제정된 세율을 사용하여 계산하고 있습니다.

② 이연법인세
이연법인세자산(부채)을 측정할 때에는 보고기간말에 당사가 관련 자산과 부채의 장부금액을 회수하거나 결제할 것으로 예상되는 방식에 따른 세효과를 반영하고 있습니다. 차감할 일시적차이로 인하여 발생하는 이연법인세자산은 일시적차이가 예측가능한 미래에 소멸할 가능성이 높고, 일시적차이가 사용될 수 있는 기간에 과세소득이 발생할 가능성이 높은 경우에 인식하고 있습니다.

이연법인세자산의 장부금액은 매 보고기간말에 검토하고, 이연법인세자산으로 인한 혜택이 사용되기에 충분한 과세소득이 발생할 가능성이 더 이상 높지 않은 경우 이연법인세자산의 장부금액을 감소시키고 있습니다.

이연법인세자산(부채)은 보고기간말 제정되었거나 실질적으로 제정된 세법에 근거하여 당해 자산이 실현되거나 부채가 지급될 보고기간에 적용될 것으로 기대되는 세율을 사용하여 측정하고 있습니다. 이연법인세자산(부채)을 측정할 때 보고기간말 현재 당사가 관련 자산과 부채의 장부금액을 회수하거나 결제할 것으로 예상되는 방식에 따라 법인세효과를 반영하고 있습니다.

이연법인세자산(부채)은 동일 과세당국이 부과하는 법인세이고, 당사가 인식된 금액을 상계할 수 있는 법적 권한을 가지고 있으며 당기법인세부채와 자산을 순액으로 결제할 의도가 있는 경우에만 상계하고 있습니다. 배당금 지급에 따라 추가적으로 발생하는 법인세비용이 있다면 배당금 지급과 관련한 부채가 인식되는 시점에 인식하고 있습니다.

(21) 외화
기능통화 외의 통화(외화)로 이루어진 거래는 거래일의 환율을 적용하여 기록하고 있습니다. 매 보고기간 말에 화폐성 외화항목은 보고기간 말의 마감환율로 환산하고 있습니다. 공정가치로 측정하는 비화폐성 외화항목은 공정가치가 결정된 날의 환율로 환산하고, 역사적원가로 측정하는 비화폐성 외화항목은 거래일의 환율로 환산하고 있습니다.

화폐성 외화항목의 결제시점에 생기는 외환차이와 화폐성 외화항목의 환산으로 인해발생한 외환차이는 모두 당기손익으로 인식하고 있습니다. 비화폐성 외화항목에서 발생한 손익을 기타포괄손익으로 인식하는 경우에는 그 손익에 포함된 환율변동효과도 기타포괄손익으로 인식하고, 당기손익으로 인식하는 경우에는 그 손익에 포함된 환율변동효과도 당기손익으로 인식하고 있습니다.

(22) 주당이익
당사는 보통주 기본주당이익과 희석주당이익을 당기순손익에 대하여 계산하고 포괄손익계산서에 표시하고 있습니다. 기본주당이익은 보통주에 귀속되는 당기순손익을보고기간 동안에 유통된 보통주식수를 가중평균한 주식수로 나누어 계산하고 있습니다. 희석주당이익은 모든 희석화 효과가 있는 잠재적 보통주의 영향을 고려하여 보통주에 귀속되는 당기순손익 및 가중평균유통보통주식수를 조정하여 계산하고 있습니다.

(23) 영업부문
영업부문은 수익을 창출하고 비용을 발생시키는 사업활동을 영위하는 식별 가능한 구성단위로서, 당사는 부문에 배분될 자원에 대한 의사결정과 성과평가를 위하여 최고영업의사결정자가 주기적으로 검토하는 내부 보고자료에 기초하여 부문을 구분하고 있습니다. 당사는 기업회계기준서 제1108호 '영업부문'에 따라 영업부문과 관련된 공시사항을 연결재무제표에 공시하였습니다.

6-3. 대손충당금 설정현황

가. 계정과목별 대손충당금 설정내용

구 분	계정과목	채권 총액	대손충당금	대손충당금 설정률
제29기	매출채권	1,050,803,965,398	35,452,721,704	3.4%
	장기대여금	52,590,226,740	0	0.0%
	단기대여금	18,464,442,155	197,000,000	1.1%
	장기미수금	0	0	0.0%
	단기미수금	130,054,624,904	2,296,408,584	1.8%
	미수수익	1,696,406,478	0	0.0%
	보증금	56,883,199,806	0	0.0%

	합계	1,310,492,865,481	37,946,130,288	2.9%
제28기	매출채권	926,236,778,008	37,477,066,062	4.0%
	장기대여금	23,927,864,755	0	0.0%
	단기대여금	8,646,607,951	197,000,000	2.3%
	장기미수금	0	0	0.0%
	단기미수금	78,661,132,268	2,286,841,421	2.9%
	미수수익	1,305,761,492	0	0.0%
	보증금	62,527,135,025	0	0.0%
	합계	1,101,305,279,499	39,960,907,483	3.6%
제27기	매출채권	845,813,227,982	50,634,369,320	6.0%
	장기대여금	35,465,222,859	0	0.0%
	단기대여금	9,451,048,648	210,499,990	2.2%
	장기미수금	7,705,005,073	0	0.0%
	단기미수금	98,891,237,295	2,303,097,456	2.3%
	미수수익	904,739,375	0	0.0%
	보증금	65,719,456,489	0	0.0%
	합계	1,063,949,937,721	53,147,966,766	5.0%

나. 대손충당금 변동현황

(단위 : 원)

구 분	제29기	제28기	제27기
1. 기초 대손충당금 잔액합계	39,960,907,483	53,147,966,766	30,446,489,221
2. 사업결합으로 인한 증가	0	0	0
3. 손상차손	8,792,654,389	0	2,337,724,429
4. 손상차손환입	Δ9,843,705,747	Δ9,163,050,098	0
5. 제각	Δ4,023,587,423	Δ4,023,587,423	Δ666,402,090
6. 순외환차이	3,059,861,586	Δ421,762	Δ2,844,794
7. 기말 대손충당금 잔액합계	37,946,130,288	39,960,907,483	53,147,966,766

다. 매출채권관련 대손충당금 설정방침

- 일반채권에 대한 대손설정은 보고기간말 현재 손상이 발생하였다는 객관적 증거가 있는 경우에 손상차손을 인식함
- 매출채권 및 미수금 중에서 채무자의 채무이행 여부가 불확실한 채권잔액에 대하여는 100%의 대손설정률 적용

라. 당해 사업연도말 현재 경과기간별 매출채권 잔액 현황

(단위 : 원)

구 분	6월 이하	6월 초과 1년 이하	1년초과 3년이하	3년 초과	계

금액	일 반	923,931,152,490	119,489,311,939	3,663,943,869	5,869,117,962	1,052,953,526,260
	특수관계자	0	0	0	0	0
	계	923,931,152,490	119,489,311,939	3,663,943,869	5,869,117,962	1,052,953,526,260
구성비율		87.85%	11.35%	0.35%	0.56%	100.00%

※ 상기 매출채권잔액은 미수금에 포함된 회수불확실성담배미수금을 포함하고 있으며 대손충당금을 차감하기 전 금액임

6-4. 재고자산 현황

가. 재고자산의 사업부문별 보유현황

(단위 : 원)

사업부문	계정과목	제29기	제28기	제27기	비고
담배 사업 부문	상 품	10,387,933,036	7,663,399,991	3,695,900,669	-
	제 품	79,578,671,680	96,822,500,591	122,309,528,435	-
	재공품	12,556,915,130	6,366,400,682	9,895,605,435	-
	원재료	696,412,814,003	715,445,349,088	718,634,866,572	-
	저장품	27,365,037,495	26,934,642,284	26,750,243,376	-
	부산물	5,515,311,532	7,137,971,857	6,510,686,432	-
	미완성주택 및 완성주택	3,618,499,832	0	0	-
	용지	25,814,688,418	0	0	-
	미착품	55,339,327,273	55,323,428,030	79,261,505,565	-
	소 계	916,589,198,399	915,693,692,523	967,058,336,484	-
인삼 사업 부문	상 품	3,782,740,708	993,001,893	998,186,371	-
	제 품	502,527,455,601	390,466,156,691	285,200,254,332	-
	재공품	563,025,975,203	509,079,816,967	491,974,013,704	-
	원재료	17,802,690,405	21,473,678,220	23,766,807,071	-
	저장품	0	0	149,833,389	-
	부산물	1,535,842,811	1,507,629,572	1,281,924,177	-
	미착품	0	0	0	-
	소 계	1,088,674,704,728	923,520,283,343	803,371,019,044	-
기타 사업 부문	상 품	3,306,657,572	3,615,298,048	5,536,721,211	-
	제 품	16,336,274,957	14,991,145,128	15,278,395,197	-
	재공품	27,422,888,735	25,851,866,225	23,091,301,678	-
	원재료	14,207,143,782	16,605,010,039	15,509,196,886	-
	저장품	1,503,357	1,431,163	1,210,519	-
	부산물	0	0	0	-
	미완성주택 및 완성주택	0	1,184,882,828	840,168,678	주1)
	용 지	0	31,179,727,808	6,432,289,904	주1)
	미착품	3,096,585,995	415,133,901	647,088,661	-
	소 계	64,371,054,398	93,844,495,140	67,336,372,734	-
합 계	상 품	17,477,331,316	12,271,699,932	10,230,808,251	-
	제 품	598,442,402,238	502,279,802,410	422,788,177,964	-

	재공품	603,005,779,068	541,298,083,874	524,960,920,817	-
	원재료	728,422,648,190	753,524,037,347	757,910,870,529	-
	저장품	27,366,540,852	26,936,073,447	26,901,287,284	-
	부산물	7,051,154,343	8,645,601,429	7,792,610,909	-
	미완성주택 및 완성주택	3,618,499,832	1,184,882,828	840,168,678	-
	용 지	25,814,688,418	31,179,727,808	6,432,289,904	-
	미착품	58,435,913,268	55,738,561,931	79,908,594,226	-
	합 계	2,069,634,957,525	1,933,058,471,006	1,837,765,728,262	-
총자산대비 재고자산 구성비율(%) [재고자산합계÷기말자산총계×100]		24.10%	26.42%	26.24%	-
재고자산회전율(회수) [연환산 매출원가÷{(기초재고+기말재고)÷2}]		0.8	1.0	1.0	-

※ 제품 및 원재료 합계는 평가 충당금 차감 이후 금액임
주1) 미완성+ 완성주택, 용지 : 부동산개발을 위한 건설공사로 기말재고자산 발생

나. 재고자산의 실사내용

(1) 실사일자
- 2015. 1. 2일에 회사의 각 기관별 자체 실사하였으며, 대차대조표일 현재 재고자산과 실사일 현재 재고자산의 차이는 2014. 1. 2일의 수불내역을 가감함으로써 확인함

(2) 재고실사시 독립적인 전문가 또는 전문기관, 감사인 등의 참여 및 입회여부
- 외부감사인 입회함

(3) 장기체화재고 등 현황
- 해당사항 없음

6-5. 공정가치 평가가치 요약

가. 금융상품의 공정가치

(1) 공정가치 서열체계

자산이나 부채의 공정가치를 측정하는 경우, 연결회사는 최대한 시장에서 관측가능한 투입변수를 사용하고 있습니다. 공정가치는 다음과 같이 가치평가기법에 사용된 투입변수에 기초하여 공정가치 서열체계 내에서 분류됩니다.

구분	투입변수
수준 1	측정일에 동일한 자산이나 부채에 대한 접근 가능한 활성시장의 조정되지 않은 공시가격
수준 2	수준 1의 공시가격 이외에 자산이나 부채에 대해 직접적으로 또는 간접적으로 관측가능한 투입변수
수준 3	자산이나 부채에 대한 관측가능하지 않은 투입변수

자산이나 부채의 공정가치를 측정하기 위해 사용되는 여러 투입변수가 공정가치 서열체계 내에서 다른 수준으로 분류되는 경우, 연결회사는 측정치 전체에 유의적인 공정가치 서열체계에서 가장 낮은 수준의 투입변수와 동일한 수준으로 공정가치 측정치 전체를 분류하고 있으며, 변동이 발생한 보고기간 말에 공정가치 서열체계의 수준간 이동을 인식하고 있습니다.

공정가치 측정 시 사용된 가정의 자세한 정보는 아래 주석에 포함되어 있습니다.
● 주석 8: 투자부동산
● 주석 31: 금융상품

(2) 당기말과 전기말 현재 공정가치로 측정한 금융상품의 수준별 공정가치 측정치는 다음과 같습니다.

(단위: 백만원)				
구분	장부금액	공정가치		
		수준 1	수준 2	수준 3
당기말:				
매도가능금융자산	327,022	211,914	-	115,108
전기말:				
매도가능금융자산	297,135	206,409	-	90,726

당기와 전기 중 공정가치 서열체계의 수준 간 이동은 없습니다.

당기말과 전기말 현재 매도가능금융자산으로 분류되는 부동산투자신탁 지분증권 등의 공정가치는 순자산가치조정법 등을 이용하여 측정되었으며, 가치평가기법에 사용된 투입변수에 기초하여 수준 3 공정가치로 분류되었습니다. 당기와 전기 중 수준 3 공정가치의 변동내역은 다음과 같습니다.

(단위: 백만원)		
구분	제 29(당) 기	제 28(전) 기
기초금액	90,726	62,467
취득	22,200	38,992
처분	-	(14,411)
공정가치의 변동	2,182	3,678
기말금액	115,108	90,726

활성시장에서 거래되는 금융상품의 공정가치는 보고기간 말 현재 고시되는 시장가격에 기초하여 산정됩니다. 거래소, 판매자, 중개인, 산업집단, 평가기관 또는 감독기관을 통해 공시가격이 용이하게 그리고 정기적으로 이용가능하고, 그러한 가격이 독립된 당사자사이에서 정기적으로 발생한 실제 시장거래를 나타낸다면, 이를 활성시장으로 간주합니다. 연결회사가 보유하고 있는 금융자산의 공시되는 시장가격은 매입호가입니다. 이러한 상품들은 수준 1에 포함됩니다. 수준 1에 포함된 상품들은 대부분단기매매 또는 매도가능으로 분류된 KOSPI주가지수, KOSDAQ 주가지수에 속한 상장된 지분상품으로 구성됩니다. 활성시장에서 거래되지 아니하는 금융상품의 공정가치는 평가기법을 사용하여 결정하고 있습니다.

이러한 평가기법은 가능한 한 관측가능한 시장정보를 최대한 사용하고 기업특유정보를 최소한으로 사용합니다. 이때, 해당 상품의 공정가치 측정에 요구되는 모든 유의적인 투입변수가 관측가능하다면 해당 상품은 수준 2에 포함됩니다. 만약 하나 이상의 유의적인투입변수가 관측가능한 시장정보에 기초한 것이 아니라면 해당 상품은 수준 3에 포함됩니다.

금융상품의 공정가치를 측정하는 데에 사용되는 평가기법에는 다음이 포함됩니다.
- 유사한 상품의 공시시장가격 또는 딜러가격
- 선물환의 공정가치는 보고기간 말 현재의 선도환율을 사용하여 해당 금액을 현재 가치로 할인하여 측정
- 나머지 금융상품에 대해서는 현금흐름의 할인기법 등의 기타 기법 사용

(3) 당기말과 전기말 현재 투자부동산의 공정가치와 장부금액은 다음과 같습니다.

(단위: 백만원)				
구분	제 29(당) 기		제 28(전) 기	
	공정가치	장부금액	공정가치	장부금액
토지	435,034	49,123	309,002	48,293
건물	177,756	115,366	186,337	119,675
건설중인자산	70,753	70,753	68,326	68,326
합계	683,543	235,242	563,665	236,294

투자부동산의 공정가치는 수익가치환원법 등을 이용하여 독립된 평가기관에서 측정한 가치에 따라 결정되었으며, 가치평가기법에 사용된 투입변수에 기초하여 수준 3 공정가치로 분류되었습니다.

나. 공정가치 평가방법

1) 금융상품

1-1) 분류 및 측정

연결회사는 금융자산을 당기손익인식금융자산, 매도가능금융자산, 대여금및수취채권, 만기보유금융자산의 범주로 구분하고 있으며 금융자산의 정형화된 매매거래는 매매일에 인식됩니다.

연결회사는 복합상품에 대하여 주계약으로부터 내재파생상품을 분리하여 측정할 수 없어 복합계약 전체를 당기손익인식항목으로 분류하고 있습니다. 연결회사가 당기손익인식금융자산으로 지정한 금융자산은 외화전환사채와 파생결합증권입니다.

금융자산의 정형화된 매매거래는 매매일에 인식됩니다. 금융자산은 최초 인식시점에공정가치로 측정하며, 거래원가는 당기손익인식금융자산을 제외한 금융자산은 공정가치에 가산하고 당기손익인식금융자산의 경우에는 당기비용으로 처리됩니다.
최초 인식 이후 매도가능금융자산과 당기손익인식금융자산은 후속적으로 공정가치로 측정

되고, 대여금및수취채권과 만기보유금융자산은 유효이자율법을 적용하여 상각후원가로 측정됩니다.

당기손익인식금융자산의 공정가치 변동은 당기손익으로 인식되고, 매도가능금융자산의 공정가치변동은 기타포괄손익에 계상되어 이를 처분하거나 손상을 인식하는 때자본에서 당기손익으로 재분류됩니다.

1-2) 손상
연결회사는 금융자산 또는 금융자산 집합의 손상 발생에 대한 객관적인 증거가 있는지를 매 보고기간말에 평가하고, 그 결과 손상되었다는 객관적인 증거가 있으며 손상사건이 신뢰성 있게 추정할 수 있는 금융자산의 추정 미래현금흐름에 영향을 미친 경우에는 손상차손을 인식하고 있습니다.

대여금및수취채권의 손상은 대손충당금 계정으로 차감표시되며, 그 외의 금융자산은장부금액에서 직접 차감됩니다. 연결회사는 금융자산을 더 이상 회수 하지 못할 것으로 판단되는 때에 해당 금융자산을 제각하고 있습니다.

연결회사가 금융자산이 손상되었다는 객관적인 증거에는 금융자산의 발행자나 지급의무자의 유의적인 재무적 어려움, 이자지급이나 원금상환의 연체, 재무적 어려움으로 당해 금융자산에 대한 활성시장의 소멸 등이 포함됩니다.

1-3)제거
연결회사는 금융자산을 양도한 경우라도 채무자의 채무불이행시의 소구권 등으로 양도한 금융자산의 소유에 따른 위험과 보상의 대부분을 연결회사가 보유하는 경우에는 이를 제거하지 않고 그 양도자산 전체를 계속하여 인식하되, 수취한 대가를 금융부채로 인식하고 있습니다. 해당 금융부채는 재무상태표에 "차입금"으로 분류됩니다.

6-6. 채무증권 발행실적 등

가. 채무증권발행실적

채무증권 발행실적

(기준일 : 2015년 12월 31일) (단위 : 원, %)

발행회사	증권종류	발행방법	발행일자	권면 총액	이자율	평가등급 (평가기관)	만기일	상환 여부	주관회사
PT Trisakti Purwosari Makmur	조건부자본증권	사모	2011년 12월 13일	12,650,000,000	9.5	-	2016년 12월 13일	미상환	-
(주)케이티앤지생명과학	조건부자본증권	사모	2011년 11월 19일	17,999,998,500	-	-	2015년 12월 31일	미상환	-
Renzoluc Pte., Ltd.	조건부자본증권	사모	2012년 09월 14일	29,450,000,000	-	-	2021년 11월 11일	미상환	-
Renzoluc Pte., Ltd.	조건부자본증권	사모	2012년 10월 30일	5,705,000,000	-	-	2021년 11월 11일	미상환	-
K-Q HongKong I,Limited	조건부자본증권	사모	2012년 08월 08일	6,064,874,000	-	-	2021년 11월 11일	미상환	-
K-Q HongKong I,Limited	조건부자본증권	사모	2012년 09월 20일	7,261,150,000	-	-	2021년 11월 11일	미상환	-
K-Q HongKong I,Limited	조건부자본증권	사모	2012년 12월 13일	4,302,800,000	-	-	2021년 11월 11일	미상환	-
합 계	-	-	-	83,433,822,500	-	-	-	-	-

※ 상기 발행된 조건부 자본증권 중 PT Trisakti Purwosari Makmur(IDR표기증권), Renzoluc Pte., Ltd.(IDR표기증권), K-Q HongKong I,Limited(USD표기증권)가 발행한 증

권은 외화 표시 증권으로 권면 총액은 발행일자 환율 기준으로 원화표시로 계상된금액입니다.
※ 생명과학의 만기는 10년이나, 15년 12월 31일까지 상장이 불가한 경우 15년 12월31일부터 조기상환권행사가 가능하여 만기를 2015년 12월 31일로 표기

나. 기업어음증권 미상환 잔액

기업어음증권 미상환 잔액

(기준일 : 2015년 12월 31일) (단위 : 원)

잔여만기		10일 이하	10일초과 30일이하	30일초과 90일이하	90일초과 180일이하	180일초과 1년이하	1년초과 2년이하	2년초과 3년이하	3년 초과	합 계
미상환 잔액	공모	-	-	-	-	-	-	-	-	-
	사모	-	-	-	-	-	-	-	-	-
	합계	-	-	-	-	-	-	-	-	-

다. 전자단기사채 미상환 잔액

전자단기사채 미상환 잔액

(기준일 : 2015년 12월 31일) (단위 : 원)

잔여만기		10일 이하	10일초과 30일이하	30일초과 90일이하	90일초과 180일이하	180일초과 1년이하	합 계	발행 한도	잔여 한도
미상환 잔액	공모	-	-	-	-	-	-	-	-
	사모	-	-	-	-	-	-	-	-
	합계	-	-	-	-	-	-	-	-

라. 회사채 미상환 잔액

회사채 미상환 잔액

(기준일 : 2015년 12월 31일) (단위 : 원)

잔여만기		1년 이하	1년초과 2년이하	2년초과 3년이하	3년초과 4년이하	4년초과 5년이하	5년초과 10년이하	10년초과	합 계
미상환 잔액	공모	-	-	-	-	-	-	-	-
	사모	-	-	-	-	-	-	-	-
	합계	-	-	-	-	-	-	-	-

마. 신종자본증권 미상환 잔액

신종자본증권 미상환 잔액

(기준일 : 2015년 12월 31일) (단위 : 원)

잔여만기		1년 이하	1년초과 5년이하	5년초과 10년이하	10년초과 15년이하	15년초과 20년이하	20년초과 30년이하	30년초과	합 계
미상환 잔액	공모	-	-	-	-	-	-	-	-
	사모	-	-	-	-	-	-	-	-
	합계	-	-	-	-	-	-	-	-

바. 조건부자본증권 미상환 잔액

조건부자본증권 미상환 잔액

(기준일 : 2015년 12월 31일) (단위 : 원)

잔여만기		1년 이하	1년초과 2년이하	2년초과 3년이하	3년초과 4년이하	4년초과 5년이하	5년초과 10년이하	10년초과 20년이하	20년초과 30년이하	30년초과	합 계
미상환 잔액	공모	-	-	-	-	-	-	-	-	-	-
	사모	26,499,998,500	-	-	-	-	44,111,360,000	-	-	-	70,611,358,500
	합계	26,499,998,500	-	-	-	-	44,111,360,000	-	-	-	70,611,358,500

※ 상기 발행된 조건부 자본증권의 '미상환잔액 합계'는 PT Trisakti Purwosari Makmur(IDR표기증권), Renzoluc Pte., Ltd.(IDR표기증권), K-Q HongKong I,Limited(USD표기증권)의 미상환액을 기말환율에 따라 평가해 표기한것입니다. 따라서, 상기 '가. 채무증권 발행실적'의 '권면총액'과 차이가 나는 것이며, 실제 각 외화별 미상환금액 기준으로 변동된것은 없습니다.

IV. 감사인의 감사의견 등

1. 회계감사인의 명칭 및 감사의견(검토의견 포함한다. 이하 이 조에서 같다)을 다음의 표에 따라 기재한다.

사업연도	감사인	감사의견	감사보고서 특기사항
제29기(당기)	삼정회계법인	적정	해당사항 없음
제28기(전기)	삼일회계법인	적정	해당사항 없음
제27기(전전기)	삼일회계법인	적정	해당사항 없음

2. 감사용역 체결현황은 다음의 표에 따라 기재한다.

(단위 : 백만원, VAT포함)

사업연도	감사인	내 용	보수	총소요시간
제29기(당기)	삼정회계법인	분/반기 재무제표 검토, 개별 및 연결재무제표 감사, 내부회계관리제도 검토, 중간감사	513	7,062
제28기(전기)	삼일회계법인	분/반기 재무제표 검토, 개별 및 연결재무제표 감사, 내부회계관리제도 검토, 중간감사	509	4,874
제27기(전전기)	삼일회계법인	분/반기 재무제표 검토, 개별 및 연결재무제표 감사, 내부회계관리제도 검토, 중간감사	499	5,261

3. 회계감사인과의 비감사용역 계약체결 현황은 다음의 표에 따라 기재한다.

(단위 : 백만원, VAT포함)

사업연도	계약체결일	용역내용	용역수행기간	용역보수	비고
제29기(당기)	-	-	-	-	-
제28기(전기)	'14.04.01	법인세 세무조정	'14.04.01~'15.03.31	39	-
제27기(전전기)	'13.11.14	조세불복 대리용역	'13.11.17~	57	-
	'13.04.01	법인세 세무조정	'13.04.01~'14.03.31	39	-
	'13.03.06	세무관련 자문용역	'13.03.06~'13.06.03	275	-

4. 회계감사인의 변경

당사는 삼일회계법인과의 감사 계약기간 만료에 따라 제29기 사업연도 및 계속되는 2개 사업연도에 대한 외부감사인을 삼정회계법인으로 변경하였습니다.

V. 이사의 경영진단 및 분석의견

1. 예측정보에 대한 주의 사항

당사가 동 사업보고서에서 미래에 발생할 것으로 예상 예측한 활동, 사건 또는현상은당해 공시서류 작성시점의 사건 및 재무성과에 대하여 회사의 견해를 반영한 것입니다. 동 예측정보는 미래 사업환경과 관련된 다양한 가정에 기초하고 있으며, 동 가정들은 결과적으로 부정확한 것으로 판명될 수도 있습니다. 또한, 이러한 가정들에는 예측정보에서 기재한 예상치와 실제 결과 간에 중요한 차이를 초래할 수 있는 위험, 불확실성 및 기타 요인을 포함하고 있습니다. 이러한 중요한 차이를 초래할 수 있는 요인에는 회사 내부경영과 관련된 요인과 외부환경에 관한 요인이 포함되어 있으며, 이에 한하지 않습니다.

당사는 동 예측정보 작성시점 이후에 발생하는 위험 또는 불확실성을 반영하기 위하여 예측정보에 기재한 사항을 수정하는 정정보고서를 공시할 의무는 없습니다. 결론적으로, 동 사업보고서상에, 회사가 예상한 결과 또는 사항이 실현되거나 회사가 당초에 예상한 영향이 발생한다는 확신을 제공할 수 없습니다. 동 보고서에 기재된 예측정보는 동 보고서 작성시점을 기준으로 작성한 것이며, 회사가 이러한 위험요인이나 예측정보를 수정할 예정이 없음을 유의하시기 바랍니다.

2. 개요

가. 재무상태

연결실체의 '15년말 총자산은 전년기말대비 17.3% 증가한 8조 5,865억원을 기록하였습니다. 세부적으로 살펴보면, 재고자산 현금성 자산 등의 증가에 따라 유동자산(매각예정 비유동자산 미포함)이 전년대비 26.7% 증가하였습니다. 자본은 이익잉여금 증가 등에 힘입어 전년대비 10.3% 늘어난 6조 2,348억원 입니다. 부채는 단기차입금, 담뱃세 인상으로 인한 미지급 담배소비세 등의 증가로 전년기말대비 41.3% 증가한, 2조 3,517억원을 기록했습니다. 자산대비 부채비중은 27.4%로 전년 22.7%대비 4.7%p 증가했습니다.

나. 영업성과

구 분	2015년	2014년	2013년	증 감 (15년 Vs. 14년)	증 감 율 (15년 Vs. 14년)
EBIT(백만원)	1,350,878	1,098,412	860,913	252,466	23.0%
유무형감가상각비(백만원)	153,828	155,524	170,436	-1,696	-1.1%
EBITDA(백만원)	1,504,706	1,253,936	1,031,349	250,770	20.0%
영업이익(백만원)	1,366,335	1,196,918	1,020,388	169,417	14.2%
ROE(%)	16.8	14.2	10.5	2.6%p	-

* EBIT : 영업이익 + 기타수익 및 기타비용 + 관계기업 당기순손익에 대한 지분 증가 및 감소

* EBITDA : 영업이익 + 기타수익 및 기타비용 + 관계기업 당기순손익에 대한 지분 증가 및 감소 + 유무형감가상각비
* ROE=당기순이익/평균자본(지배기업소유주지분+ 비지배지분)

'15년은 담배사업과 인삼사업의 실적개선 등으로 연결매출은 0.8% 증가했습니다. 또한 매출원가 감소 등을 통해 영업이익율이 3.9%p 상승하며, 영업이익은 14.2% 증가했습니다.

3. 경영성과

2015년 연결실체의 경영성과는 [Ⅱ.사업의 내용의 사업부문별 요약 재무현황, 및 각 사업부문별 주요내용, 그리고 부속명세서중 제29기 영업보고서를 참조하시기 바랍니다.

4. 영업실적

연결실체의 지난 3개년 사업년도 영업실적에 관한 자료는 다음과 같습니다.

(단위 : 백만원)

구 분	2015년	2014년	2013년	증 감 (15년 Vs. 14년)	증 감 율 (15년 Vs. 14년)
매출액	4,134,035	4,101,425	3,782,630	32,610	0.8%
매출원가	1,604,612	1,814,251	1,654,684	-209,639	-11.6%
매출총이익	2,529,423	2,287,174	2,127,946	242,249	10.6%
판매비와관리비	1,163,088	1,090,256	1,107,874	72,832	6.7%
영업이익	1,366,335	1,196,918	1,020,072	169,417	14.2%
기타수익	118,046	89,635	70,908	28,411	31.7%
기타비용	134,169	186,945	224,054	-52,776	-28.2%
금융수익	87,577	58,563	46,713	29,014	49.5%
금융원가	8,597	10,012	25,533	-1,415	-14.1%
관계기업의 당기순손익에 대한 지분 증가	15,137	3,245	3,223	11,892	366.5%
관계기업의 당기순손익에 대한 지분 감소	14,472	4,440	9,237	-10,032	+225.9%
법인세비용차감전순이익	1,429,858	1,146,963	882,093	282,895	24.7%
법인세비용	383,703	346,551	323,899	37,152	10.7%
당기순이익	1,046,154	800,412	558,194	245,742	30.7%
기타포괄손익	-30,470	-68,613	12,245	38,143	-55.6%
총괄이익	1,015,684	731,799	570,440	283,885	38.8%
주당이익	8,314원	6,428원	4,485원	1,886원	29.3%

■ 부문별 영업실적

(1) 연결회사의 보고부문은 다음과 같이 구분되며 주요 내용은 다음과 같습니다.

구 분	영 업

담배사업 부문	담배 제조 및 판매업
인삼사업 부문	홍삼 등 제조 및 판매업
부동산사업 부문	분양 및 부동산임대업
기타사업 부문	의약품과 화장품 제조 및 판매업 등

(2) 당기와 전기 중 부문당기손익은 다음과 같습니다.

① 제 29(당) 기

(단위: 백만원)							
구분	담배	인삼	부동산	기타	보고부문 합계	제거	연결합계
총부문수익	2,843,283	1,007,593	143,619	391,242	4,385,737	(251,702)	4,134,035
부문간수익	127,571	65,263	6,864	52,004	251,702	(251,702)	-
외부고객으로부터의 수익	2,715,712	942,330	136,755	339,238	4,134,035	-	4,134,035
감가상각비	105,002	29,202	6,277	8,226	148,707	-	148,707
무형자산상각비	60	1,548	-	3,513	5,121	-	5,121
보고부문영업이익	1,070,636	114,894	30,481	150,443	1,366,454	(119)	1,366,335
외부고객 수익 비중	65.7%	22.8%	3.3%	8.2%	100.0%	-	-
보고부문 영업이익 비중	78.4%	8.4%	2.2%	11.0%	100.0%	-	-

② 제 28(전) 기

(단위: 백만원)							
구분	담배	인삼	부동산	기타	보고부문 합계	제거	연결합계
총부문수익	2,865,670	887,778	161,112	381,165	4,295,725	(194,300)	4,101,425
부문간수익	64,744	67,070	6,957	55,529	194,300	(194,300)	-
외부고객으로부터의 수익	2,800,926	820,708	154,155	325,636	4,101,425	-	4,101,425
감가상각비	105,668	26,478	6,168	8,536	146,850	-	146,850
무형자산상각비	100	2,091	-	6,483	8,674	-	8,674
보고부문영업이익	1,002,714	117,439	38,689	19,749	1,178,591	18,327	1,196,918
외부고객 수익 비중	68.3%	20.0%	3.8%	7.9%	100.0%	-	-
보고부문 영업이익 비중	85.1%	10.0%	3.3%	1.7%	100.0%	-	-

연결실체의 각 사업부문별 거시환경, 경쟁 및 규제환경과 각 사업부문에서 연결실체의 당기 실적에 대해 설명드리겠습니다.

<담배사업>

(1) 산업의 특성

담배산업은 국내외를 막론하고 고도의 독과점형 시장구조를 갖고 있습니다. 이는 담배산업이 규모의 경제가 요구되는 자본집약적인 장치산업으로서 다량의 원료구입과 2년간의 원료숙성기간을 필요로 하는 등 자본의 회임기간이 길고, 대규모 설비와 전국적인 유통망 구축에 거액의 자금이 필요하며, Brand Loyalty가 경쟁의 핵심수단으로써 막대한 마케팅 비용을 수반하는 산업이기 때문입니다. 또한, 산업범주로는 주류와 더불어 기호품, 일용품, 편의품에 속합니다.

(2) 산업의 성장성

□ 국내담배사업

- 국내담배시장 규모는 1998년까지 지속적인 증가추세였으며, 1999년 이후 2001년까지는 정체내지 소폭 감소추세를 보이다가, 2002년 이후 금연열풍과 흡연규제 강화 및 정부의 조세인상정책 영향에 따라 총수요는 중장기적으로 감소되는 추세입니다. 최근에는 담뱃세 인상, 흡연 장소 규제 강화 등으로 총수요 감소폭이 확대되고 있습니다. 앞으로 국내시장은 경고그림 도입, 흡연장소 규제, 건강관여도 증대 및 금연분위기 확산 등으로 선진국형 시장구조로 변화되면서 총수요는 소폭 감소세를 보일 것으로 전망됩니다. 이러한 시장규모 감소 및 경쟁심화 등의 어려운 시장 여건에도 불구하고, 당사는 소비자의 고급담배 선호 추세에 맞춰 지속적인 고가 브랜드 출시에 따른 수익구조 개선, 국내담베에 대한 선호도 증대 등으로 사업 성장성을 보완하고 있습니다.

□ 해외담배사업

- 제조담배수출은 기존 핵심 수출지역인 중동・중앙아시아의 지속적 판매량 증가 및 수출지역 다변화로 2008년까지 판매량이 매년 증가하였습니다. 다만, 2009년은 자회사로 분리된 해외법인에 판매량 일부가 분산되면서 본사 판매량이 소폭 감소하였습니다. 2010년은 기존 수출 핵심지역외 동남아, 미국 등의 신시장 판매 증가로 성장, 전년 마이너스 성장을 다시 플러스 성장으로 전환시켰습니다. 수익성 측면에서도, 2006년부터 제조담배수출부문이 흑자로 전환된 이후 이익 규모도 꾸준히 증가해 왔으나, 2013년 중동/중앙아 현지 수요변동에 따라 물량조정을 시행하였으며, 전기는 중동시장 회복 및 신시장의 성장으로 전년동기 대비 개선된 실적을 보였습니다. 당기는 기존 수출 핵심지역 및 신시장의 물량확대와 단가 인상을 위한 노력을 제고할 계획입니다.

- 당사의 수출 실적 및 증가율은 다음과 같습니다.

(단위 : 백만원,백만갑)

구분		'15년	'14년	'13년	'12년	'11년
제조 담배	금액 (수량)	681,046 (1,983)	554,169 (1,805)	452,667 (1,387)	606,819 (2,036)	597,743 (2,019)
	증가율	9.9%	30.0%	-31.8%	0.8%	2.6%

* 증가율은 수량기준임

(3) 경기변동의 특성

담배소비는 다른 상품에 비해 경제적인 영향을 비교적 덜 받지만, 가처분소득의 증가를 가져오는 경제성장은 담배의 '구매결정'에 영향을 미치고 있습니다. 또한, 담배소비는 주류나 일용생필품과 함께 경기변동에 따라 가격(호경기 : 고가담배, 불경기 : 저가담배)과 총수요량의 변화를 나타내고 있으며, 계절적으로는 외부활동시간과 관련되어 동절기보다는 하절기 수요가 다소 많은 편입니다.

(4) 경쟁요소

담배판매점들의 특별한 판촉노력 없이 제조업체의 점포내에서의 한정된 판촉활동에 의하여 소비자에게 인지되고, 소비자는 품질과 가격에 의해 자율적인 선택이 가능합니다. 소비자의 담배에 대한 평가는 맛과 향, 니코틴과 타르의 함유량, 가격이나 디자인 등의 Brand-Identity에 의해 결정되고 있습니다. 그러나, 맛과 향은 계량하기 어려운 주관적 요소로서 과거경험이나 그밖의 요인에 의해 영향을 받는다고 볼 수 있습니다.

담배산업은 농작물의 가공산업으로서 신규진입이 비교적 쉬울 것으로 예상되지만, 실제로는 다음과 같은 사유로 인해 진입장벽이 매우 높은 산업의 하나입니다.
○ 원료잎담배의 구입과 저장, 공장의 설비와 기계에 대한 투자, 유능한 인력의 확보등에 거액의 자본 필요
○ 제품 반출에 따른 담배소비세 선납으로 초기 비용투입 부담
○ 광고를 통하여 이루어지는 제품차별화의 결과물인 Brand Loyalty가 크게 작용
○ 흡연과 건강과의 관계때문에 사회적 규제가 높아지고 있는 점

당사는 경쟁사와 비교하여 전국적으로 광범위한 영업망 확보 및 영업사원들의 판매점과의 장기간 유대 형성 등의 장점으로 신제품 발매시 전국적인 공급이나 소비자들에 대한 인지도 확산 등에서 상대적 강점을 갖고 있는 반면, 사회적으로 책임 있는 선도기업으로서의 역할에 의한 가격결정의 제약, 광고활동 등의 제약 등 여러가지 제한된 여건도 가지고 있습니다.

(5) 자원 조달상의 특성(당사의 경우)

o 국산 잎담배
- 국내 잎담배 조달을 위해 매년 농가를 대표하는 엽연초생산협동조합 중앙회와 등 급별 구매가격을 협의하고 개별농가와 상담계약을 통해 계약량을 구매합니다.
o 외산(수입) 잎담배
- 원재료의 조달상 환율 및 국제시세에 영향을 받습니다.

(6) 영업실적

국내사업부문은 담뱃세 인상 및 경쟁사의 공격적 가격전략에 따른 경쟁심화 등 어려운 시장여건에도 불구하고, 전략브랜드의 경쟁력 강화와 소비자 니즈에 기반한 차별화/고가제품 출시로 전년대비 110%의 영업이익을 달성하였습니다. 특히, 지난 '13년 출시한 「에쎄 체인지」 3종의 M/S는 전년대비 1.84%p 상승하여 가파른 성장세를 지속 유지하였으며, 「디스 아프리카 몰라」, 「보헴 슬림핏」 등 다수의 차별화 신제품을 성공적으로 시장에 안착시키는 성과를 거두었습니다.

또한, 5,000원급인 「에쎄 수 명작」 리뉴얼 및 「더원 골드라벨」 출시, 면세시장 초고가 한

정판 운영 등 시장 니즈에 부합하는 일관된 고가 포트폴리오 전략을 통해 수익성을 강화하였습니다. 핵심 인프라인 영업조직은 시장변화에 대응한 선제적 조직 광역화, 시장중심 관할구역 조정, 주문/배송방식 차별화 등을 통해 담뱃세 인상 이후 시장 조기안정화에 주력하였습니다.

해외사업부문은 주력시장인 중동/중앙아 지역에서 ESSE 미니슬림 등 차별화제품 판매증가 및 정치/경제상황의 일부 호전에 따라 수출이 증가하였습니다. 신시장은 아태, 중남미, 인도 등 신시장 개척 활성화로 수출이 증가하였습니다. 그 영향으로, 수출수량은 전년대비 10% 증가한 397억본, 매출액은 전년대비 22.9% 증가한 6,810억원, 영업이익은 전년대비 48.2% 증가한 2,901억원을 기록하였습니다.

한편, 해외사업의 지속적인 성장기반 마련을 위하여 중남미, 인도 등 미개척 시장의 진출 및 면세시장 신규입점을 확대하였습니다. 또한 아프리카 등 고성장 잠재력을 보유한 시장에 대한 적극 투자 및 육성을 계획하고 있습니다.

제조부문은 조세 인상, 각종 규제 강화, 판매량 감소 등에 따른 대내외 사업 환경의 어려움에도 불구하고, 생산성 향상, 비용절감, 효율적 공장운영을 통하여 위기를 극복하였습니다. 신기술 개발 및 주력 생산제품의 설비 능력을 확충하는 등 고객이 요구하는 고품질의 제품을 적기에 납품할 수 있는 체계를 보다 굳건히 하였으며, 정부 환경시책에 호응하여 친환경 녹색경영을 위한 공장 배출물질 관리체계를 새롭게 구축하였고, 국가 온실가스 저감을 통한 기후 변화에 대응하고자 에너지 절감 11개 사업을 성공적으로 추진하였습니다. 또한 국내 전제품 담배에 화재 안전 기술을 적용하는 등 사회적 책임을 다하고자 노력하였습니다.

기업 영속성 강화를 위한 해외 설비제작사와의 기술협력 사업을 전개하여 첨단의 정비기술 확보 등 경제적 설비 유지기반을 마련하였고, 해외시장 공략을 위한 OEM 각초 생산 공급 및 반제품 수출을 확대 하였습니다. 최신기술이 적용된 글로벌 수준의 향캡슐 공장을 설계, 신규 구축하였으며, 품질 측정 장비의 적극적 해외 시장 수출을 확대하는 등 신성장 동력을 확대 및 강화 하였습니다.

원료부문은 소비자 Needs 및 제품특성에 적합한 국내외 양질의 원료잎담배 및 재료품을 구매하였습니다. 세계잎담배 시장분석 및 Trend 예측을 통한 원산지간/연산간 전략적 구매 등 효율적 포트폴리오 운영을 통해 원가 최적화에 주력하였습니다. 또한 시장상황을 고려하여 장기공급 계약 등 수급기반 확대구축을 통해 원료잎담배 수급안정성을 확보하였고, 판상엽 수출을 위해 기존 고객의 파트너십 강화 및 신규 고객 확보 등 수출기반을 확대 구축하였습니다.

잎담배 외 재료품은 다양한 제품 출시에 따른 품목 수의 증가에도 불구하고, 재고회전율을 연간 19회로 유지, 관리하였습니다. 또한 회사의 지속가능성장을 위해 지난 2010년부터 운영된 공급사 인증제도(SQ)를 통해 공급망 경쟁력을 지속 강화하였으며, 그룹사 및 2차 공급사와의 통합/공동구매 확대를 통한 Buying Power 강화로 고품질 재료품의 안정적인 수급에 주력하였습니다.

부동산사업부문은 KT&G그룹 핵심사업군 도약을 위해 『보유부동산가치 극대화』, 『지속성장기반 강화』, 『그룹 목적사업 인프라 강화』의 3대 전략을 중심으로 사업을 추진하였습니다. 임대사업은 시장 악화에도 불구하고 적극적 임대마케팅과 임차인 CRM, 비용절감을 통해 평균 공실률 2.7%, 매출액 445억원, 영업이익 200억원을 달성하였습니다. 임대사업의 성

장을 위해 을지로타워를 매입하여, 증축 리모델링이 진행 중에 있고, 그룹통합 물류센터 부지에 임대용 물류창고 신축을 추진 중에 있습니다.

개발사업은 시장 환경을 고려한 적극적 분양마케팅 전개로 대구공동주택의 100% 조기분양 및 안동사업 사업완료를 통해 분양 매출액 983억원, 분양 영업이익 131억원의 성과를 달성하였습니다. 한편 시장상황, 개발부지 특성을 고려하여 세종, 수원, 광주 등 대형 보유 부지 개발 마스터플랜을 수립하고 인허가 절차를 본격적으로 진행 중에 있습니다. 금융투자는 투자대상 다변화, 우량물건 발굴 활동 강화를 통해 호텔, 오피스빌딩에 4건(341억원)의 신규투자(누계 18건 1,882억원)를 통해 연간 157억원의 배당수익을 창출하였습니다. 아울러 남대문부지에 개발 중인 호텔('16년 3월 준공 예정, 409실 규모)운영 법인을 '15년 11월에 설립하여 부동산사업의 지속성장 및 수익원 다변화를 도모하고 있습니다. 끝으로 내장산/제주등에 회사 휴양/연수시설 신축을 통해 그룹목적사업 인프라 구축을 지원하고 있습니다.

<인삼사업>

(1) 산업의 특성
인삼사업은 규모의 경제가 요구되는 자본집약적인 산업으로서, 원료의 조달까지 6년간의 숙성기간을 필요로 하는 등 자본의 회임기간이 길고 대규모 설비와 전국적인 유통망 구축 및 마케팅비용이 수반되어 진입장벽이 높은 산업이라고 볼 수 있습니다.

(2) 산업의 성장성
건강에 대한 소비자의 관심도 증가 및 기대수명 연장에 따라 웰빙과 친환경을 중요시하는 라이프스타일을 감안할 때 향후 꾸준한 성장세를 유지할 수 있을 것으로 예상됩니다.

(3) 경기변동의 특성 및 계절성
경기의 상승과 하락에 따라 소비자의 구매패턴 등은 상이할 수 있으며, 홍삼 및 건강기능성 식품에 대한 계절적인 요인은 특별히 없습니다.

(4) 국내시장 여건
'정관장' 브랜드를 중심으로 한 유통망 확장으로 수요기반을 공고히 하고 지속적인 신제품 개발 등 고객지향 마케팅 판촉을 시행하고 있으며, 2015년 당기말 현재 총매출의 약 91.1%를 차지하고 있습니다.

(5) 해외시장 여건
주력시장(중화권)을 중심으로 한 마케팅 강화와 일본, 동남아 등 제품중심의 시장을 개척하고 있으며, 현지화 중심의 판촉 및 제품개발로 향후 꾸준한 성장세가 예상됩니다. 2015년 당기말 현재 총매출의 약 8.9%를 차지하고 있습니다.

(6) 시장경쟁력
110년 이상의 전통과 제조 Know-how를 바탕으로 소비자의 신뢰를 우선시하고 있으며, 정관장 브랜드를 활용 전국적인 유통망을 구축하고 있습니다. 6년간의 계약재배를 통하여 청정원료를 안정적으로 수매하고 있으며, 또한 충남부여 소재 연간 8,000톤을 제조할 수 있는 시설을 보유하여 고품질의 제품을 생산하고 있습니다.

(7) 영업실적

인삼부문의 대표회사인 한국인삼공사는 국내경기의 침체에도 불구, 기능성제품류 등의 확장과 효과적 시장진입 통해, 매출액을 전년대비 12.9% 증가한 9,178억원을 기록했습니다. 회사의 수익현황은 영업이익 1,334억원(영업이익률 14.5%), 당기순이익 10,322억원(당기순이익률 7.5%)로 전년대비 각각 4.1%, 4.3% 증가하였습니다.

(8) 재무상태

당사의 지난 2개 사업연도말 재무상태는 다음과 같습니다.

(단위:백만원)

구분	2015년 기말	2014년 기말	증감	
			금액	비율
자산총계	1,761,926	1,637,402	124,524	7.60%
1. 비유동자산	521,845	543,097	-21,252	-3.91%
(1)유형자산	291,104	261,117	29,987	11.48%
(2)무형자산	9,233	10,382	-1,149	-11.07%
(3)장기매출채권및기타채권	5,420	26,151	-20,731	-79.27%
(4)기타비유동자산	216,088	245,447	-29,359	-11.96%
2. 유동자산	1,240,080	1,094,305	145,775	13.32%
(1)재고자산	1,059,444	892,605	166,839	18.69%
(2)매출채권및기타채권	114,084	148,954	-34,870	-23.41%
(3)기타유동자산	63,105	48,241	14,864	30.81%
(4)현금및현금성자산	3,447	4,505	-1,058	-23.49%
자본총계	1,462,365	1,394,456	67,909	4.87%
1. 자본금	69,062	69,062	0	0.00%
2. 자본잉여금	93,933	93,933	0	0.00%
3. 적립금	1,233,081	1,143,448	89,633	7.84%
4. 이익잉여금	66,289	88,013	-21,724	-24.68%
부채총계	299,561	242,946	56,615	23.30%
1. 비유동부채	77,094	63,246	13,848	21.90%
2. 유동부채	222,467	179,700	42,767	23.80%
자본과 부채총계	1,761,926	1,637,402	124,524	7.60%
부채비율	20.5	17.4%	-	-
자기자본비율	83.0%	85.2%	-	-

2015년말 현재 회사의 총자산은 전년대비 약 7.6% 증가한 1조 7,619억원입니다.

비유동자산은 전년대비 213억원 감소하였으며, 재고자산 1,668억원 증가 및 현금 및현금성자산이 전년대비 11억원 감소하였으나 유동자산은 1,458억원 증가하였습니다. 총부채는 단기차입금, 확정급여부채, 미지급비용, 미지급법인세 등으로 전년대비566억원 증가한 2,996억원이며, 총자본은 전년대비 4.9% 증가한 1조 4,624억원입니다. 부채비율은 전년대비 3.1% 증가한 20.5%이며, 전년대비 단기차입금 382억, 장기차입금 107억 등의 증가에 기인합니다. 자기자본비율은 83%를 유지하였습니다.

(9) 영업실적

당사의 지난 3개 사업년도의 영업실적에 관한 자료는 다음과 같습니다.

(단위:백만원)

구분	영업실적			전년대비 증감율	
	2015년	2014년	2013년	2015년	2014년
순매출액	917,786	812,795	784,798	12.9%	3.6%
매출원가	438,619	401,732	390,940	9.2%	2.8%
매출총이익	479,167	411,063	393,859	16.6%	4.4%
매출총이익률	52.2%	50.6%	50.2%	0.4%p	-0.2%p
판매비와관리비	345,815	280,956	268,864	23.1%	4.5%
영업이익	133,352	130,107	124,995	2.5%	4.1%
영업이익률	14.5%	16.0%	15.9%	0.1%p	-0.1%p
기타수익및비용	-26,765	-3,199	-7,499	736.7%	-57.3%
순금융원가	-891	474	590	-288.0%	-19.7%
법인세차감전순이익	105,696	127,382	118,086	-17.0%	7.9%
법인세비용	36,439	34,206	28,794	6.5%	18.8%
당기순이익	69,256	93,176	89,292	-25.7%	4.3%
당기순이익률	7.5%	11.5%	11.4%	0.1%p	-0.6%p
기타포괄손익	-1,347	-7,481	-72	-82.0%	10,290.3%
포괄손익	67,909	85,695	89,220	-20.8%	-4.0%

2015년 매출액은 전년대비 12.9% 증가한 9,178억원입니다.
회사의 수익현황은 전년대비 매출증가 1,050억 등으로 영업이익 1,334억원(영업이익률 14.5%),
당기순이익 693억원(당기순이익률 7.5%)로 전년대비 각각 2.5%증가하고 25.7% 감소하였습니다.

(10) 유동성 및 자금조달

당사의 지난 3개 사업연도의 유동성에 관한 자료는 다음과 같습니다.

(단위 : 백만원)

	2015년	2014년	2013년
현금 및 현금성자산(주)	3,447	4,505	5,681
유동비율	557.4%	608.9%	786.8%
순차입금비율 (차입금-현금성자산)÷자본	11.7%	8.8%	5.3%

가용자금(현금 및 현금성자산)은 34억원으로 원주공장 투자와 재고자산 증가 등으로전년대비 약 11억원 감소하였으나, 회사의 지급능력을 나타내는 유동비율 557.4% 수준을 유지하고 있으며, 순차입금비율 또한 11.7%를 유지하고 있습니다. 당사의 2015년말 총차입금은

전년대비 38.5% 증가한 1,756억원으로 자기자본대비 12% 입니다.

<부동산사업>

(1) 산업의 특성
본 산업은 부동산이 지니고 있는 자연적,인문적 특성으로 인하여 일반재화 산업과는 다른 특성을 가지고 있습니다. 토지의 자연적 특성인 고정성으로 인해 일정지역에 국한되는 국지적인 현상을 보입니다. 지역 내외로의 이동이 불가능함으로 지역 간의 수급조절이 곤란하다 할 수 있으며, 때문에 사회성, 공공성이 강조되기도 하여 많은 법적 제한을 받습니다. 또한 이러한 국지성으로 인하여 시장이 지역별/용도별/권리형태별로 세분화 될 수 있으며, 아울러 상품의 비표준화로 발생으로 더욱 복잡하고 다양한 분야의 사업형태가 존재할 수 있습니다. 부동산 공급에 있어서 계획수립, 부지확보, 건축 등 완공에 이르기까지 많은 시간을 소요하는 산업이며, 아울러 부동산 상품은 대부분 고가의 상품으로 자본의 영향력을 많이 받게 되어 공급자 측면에서의 사업비 조달, 수요자 측면에서의 상품 매입비용조달 등 자본 유용성과 밀접한 관련이 있는 산업이라고 볼 수 있습니다.

(2) 산업의 성장성
산업의 성장성은 세분화 된 분야 별로 다양하게 나타날 수 있습니다. 지역별/용도별 분리에 따라 성장성 다르게 나타날 수 있습니다. 오피스, 공장 등 기업인프라를 위한 부동산은 경기회복 및 GDP성장에 따라 꾸준한 성장세를 유지할 것으로 판단되며, 호텔 등 숙박업 시설 등은 외국관광객 증가 추이에 따라 성장세가 계속 될 것으로 예상됩니다.

(3) 경기변동의 특성 및 계절성
경기의 상승과 하락에 따라 소비자의 구매심리 및 투자심리의 변화에 민감하게 반응하며, 주택전세/매매시장과 같이 이사철 등 계절적인 영향을 받는 시장도 존재 합니다.

(4) 시장 동향
주택시장의 경우 세대구조변화, 수요층 구매력 감소로 조정국면에 들어와 있다 할 수 있으며, 오피스시장의 경우 도심 공실의 점진적 하락세 및 임대시장 안정화 추세라 할 수 있습니다. 또한 호텔의 경우 외국인 관광객의 증가, 호텔공급의 부족으로 호텔개발이 증가될 것으로 판단됩니다.

(5) 시장경쟁력
당사는 담배산업을 기반으로 한 자금여력과 개발 가능한 유휴 부지를 바탕으로 경제 하락세에도 불구하고, 오피스 및 비즈니스호텔 등 부동산금융투자, 오피스 직접개발 등 지속적 수익창출 가능 부동산 사업을 꾸준히 모색하고 있습니다. 또한 주택 분양시장에서는 회사의 신뢰도를 바탕으로 한 사업추진으로 소비자들에게 안정적인 주택구입의 기회를 제공하고 있습니다. 아울러 동대문상가 분양사업, 전주/대전/수원 주택분양사업, 미근동, 대치동 오피스 개발사업등 다수의 개발사업 경험으로 축적된 사업추진 노하우를 바탕으로, 안동주택분양사업, 대구주택분양사업, 남대문호텔개발사업 등을 추진하고 있습니다.

(6) 영업실적
부동산사업부문은 보유 자산 가치 극대화, 지속성장 기반강화, 그룹 목적사업 인프라 강화에 주력하였습니다. 우선 보유 자산 가치 극대화를 위해 (구)대구공장 부지는 주상복합으로 개발하여 '15년 12월 분양률 93%를 달성하였습니다. 한편 임대사업은 시장 침체에도 불구하고, 수익성 제고 및 비용절감 노력으로 매출 445억원, 영업이익 200억원을 달성하였습니다.

지속성장 기반강화 측면에서는 서울 도심에 빌딩을 매입하여 종로지사 및 수익형 자산으로 운영 예정이며, 오피스 및 비즈니스호텔 등에 지분 투자를 실시하여 연간 배당 91억원을 달성하였습니다. 또한 적극적 신사업 모델 발굴 노력으로 남대문 부지를 호텔로 개발하여 '16년 오픈 준비중에 있으며, 세종시 중심상업지에 복합 개발을 추진하고 있습니다.

그룹 목적사업 인프라 강화 측면에서는 용인에 부지를 매입하여 수도권 통합 물류센터 구축 및 물류합리화를 추진하고 있으며, 투자가치, 공간 효율성을 고려하여 영업기관 신축 및 환경 개선을 추진하고 있습니다.

<제약사업>

1) 제약산업의 특성
기본적으로 제약산업은 국민의 '건강' 및 '삶의 질'향상을 위해서 없어서는 안될 21세기형 핵심 산업입니다. 또한 내수시장에 중점을 둔 제약업종의 경우 외부요인에 의해 영향을 받는 정도가 크지 않습니다. 그럼에도 불구하고 신약개발 시 광범위한 분야의 관련지식과 복합적인 기술토대 위에 막대한 비용과 시간투여로 주요 여타 산업군에 비해 신규 진입이 어려우며, 국민건강과 동떨어질 수 없는 밀접한 산업이기 때문에 의약품의 품질유지, 수량확보, 적정가격 유지를 위해서 행정・법적인 규제관리가 이루어지는 산업입니다.

2) 제약산업의 정부정책 및 인구구조 변화에 따른 영업환경 분석
제약산업에 대한 정부 정책은 보험약가 인하 정책의 지속과 저가 및 제네릭 의약품을 처방하도록 유도하고 저가구매인센티브제의 도입과 리베이트쌍벌제의 시행으로 약제비를 절감하고 제약기업의 R&D를 활성화하는데 초점이 맞춰지는등 제약영업환경에 많은 변화가 있습니다. 이처럼 제약산업은 현재 많은 시련과 도전을 받고 있는 상황으로 시장환경변화에 맞는 전략수립이 필요한 시기입니다.
국내 제약산업은 인구 고령화에 따른 만성질환 및 QOL 의약품 수요의 증가와 특허만료에 따른 제네릭의약품 시장의 성장, 정부의 중증 질환에 대한 급여 확대, 블록버스터 품목의 집중 마케팅 등으로 정책적 악재가 극복되어 매출증가 및 수익성 개선이 지속되고 있습니다.

3) 경쟁요소
신약개발은 차별화된 R&D 경쟁력 및 고도의 기술개발을 위해 10~15년의 오랜 기간과 대규모 투자를 필요로 합니다. 신약의 성공확률이 낮아 오리지날 의약품에서 강점을 가진 다국적 제약사들이 대부분 강세를 나타내고 있습니다. 한편, 국내의 거대기업들도 원료의약품, 신약개발 및 바이오의약품 등에 진출하여 투자를 계속하고 있어 의약품시장의 경쟁은 더욱 치열한 상황입니다
최근 국내 제약사들도 지속적인 R&D 투자의 결실로 다국적 제약사와 기술이전 계약 등 신약개발에 대한 모멘텀이 활발하게 이루어지고 있어 향후 R&D 투자에 따른 국내 제약사들간의 R&D투자 확대로 한층 경쟁이 격화될 것입니다.

4) 자원조달의 특성
해당의약품의 물질특허 및 PMS제도 등으로 인해 특정 원료의 독과점 현상이 존재하며, 원료의약품의 수입의존도가 높아 환율에 따른 수익성 변동요인으로 작용하고 있습니다.

5) 관계법령 및 정부지원 및 규제
① 관계법령 : 약사법, KGMP(우수의약품 제조기준), 향정신성의약품관리법, 마약법,

KGSP(우수의약품 유통관리기준) 등
② 정부지원 : 신약개발 연구지원, 선도기술 개발사업(G7프로젝트) 등
③ 정부규제 : 약제비 적정화 방안에 따른 규제 (약가연동제 시행, 최저실거래가제약가재평가 등), 허가규제요인(소포장 및 안전용기 의무화, DMF 제도, 생동성시험 강화 조치 등) 리베이트 쌍벌제의 도입 등

(6) 영업실적
영업실적 관련하여 주요사항을 진단하면 매출액은 전년대비 26억, 약 1.6% 증가하였습니다. 매출총이익률은 38.1%기록해 전년대비 1.6%p증가했습니다. 판매관리비는 전년대비 10.3%증가 영업이익은 전년동기 대비 감소한 50억을 달성했습니다.

<화장품사업>

(1) 산업의 특성
화장품 산업은 기초과학과 응용 기술이 종합적으로 적용되는 산업에 속하며 생산 단위당 부가가치 창출액은 다른 산업보다 약10% 정도 높은 고부가가치 산업으로서 70년대 경제성장과 더불어 화장품 산업도 지속 성장하여 국내 화장품 시장은 1인당 소비금액 기준으로 세계 10위권을 차지하고 있습니다. 현재 국내 화장품 업계는 당사를 비롯해 아모레퍼시픽, LG생활건강, 에이블씨엔씨 등의 국내 업체와 L'Oreal, E.Lauder 등의 다국적기업이 저성장 경제, 글로벌화, 유통환경의 급변 등 불확실한 경제 환경 속에서 치열한 경쟁을 지속하고 있습니다. 화장품 산업은 인종에 따른 피부특성과 화장습관의 차이로 대부분 국가에서 내수중심 산업으로 발전해 왔으나 최근 국내 화장품 사업은 한류열풍과 한국산 화장품의 인지도 상승의 영향으로 중국 및 동남아시아 시장으로의 수출형 산업으로 변화하고 있습니다.

(2) 산업의 성장성
국내 화장품 시장은 경기 부진에 따른 소비위축과 가처분 소득 감소로 과거와 같은 10%이상 성장을 기대하기는 힘든 여건입니다. 이에 따라 합리적인 소비 트렌드가 화장품 시장에도 보편적인 가치로 자리 잡았으며 브랜드뿐만 아니라 가성비가 우수한 제품의 구매를 중요시한 소비 패턴 영향으로 화장품 업계의 마케팅 역량 및 온라인 경쟁력 확보가 중요 성공요인으로 부상되고 있습니다. 주요 성장 채널로는 면세점과 온라인(모바일 포함) 유통의 성장세가 주목되고 있으며 국내 화장품 업체들은 신 성장 동력 확보를 위해 잠재력이 높은 중국 시장에 적극적으로 진출하고 있으며 일부업체들이 의미 있는 성과를 보이면서 향후 중국 시장 내 성장 가능성을 높여가고 있습니다. 한편 중국을 비롯한 글로벌 화장품 시장의 수요 확대로 화장품 ODM/OEM 업체들의 고객도 확대되고 있어 이 부문 또한 향후 높은 성장세가 예상되고 있습니다. 중소업체의 경우 트렌디한 제품 개발과 마케팅 활동을 전개한다면 전체적인 화장품 산업은 꾸준한 성장이 가능하리라 전망됩니다.

(3) 경기변동의 특성 및 계절성
화장품산업은 경기의 영향을 직접적으로 받는 전형적인 내수산업으로서 과거부터 민간소비 등의 국내지표와 화장품시장 성장세는 유사한 트렌드를 보여 왔습니다. 그러나 2008년 말부터 시작된 글로벌 금융위기에 따른 소비위축에도 불구하고 화장품시장 성장률은 오히려 상승하는 추세를 보이고 있습니다. 이는 화장품이 필수 소비재로 자리 잡고 있으며 소비자들의 가치소비가 확대됨에 따른 것으로 분석되고 있습니다. 또한 유행에 민감한 여성들이 주요 고객인 산업 특성으로 인해 상품의 수명주기가 짧고, 계절적 수요 변동과 개인별 선호 차이로 인해 상품의 종류가 매우 다양한 특성을 가지고 있으며 최근에는 여성들뿐만 아니라 남성 화장품 소비가 확대되면서 신규 소비자인 남성 소비자를 충성 고객으로 유입하기 위해 유통업

계와 각 브랜드는 다양한 홍보활동을 활발히 진행하고 있으며 남성 상품의 유형도 다양화되고 있는 추세입니다.

(4) 국내시장 상황
국내 화장품 시장은 백화점과 브랜드샵이 주춤하는 사이 온라인 쇼핑몰의 선전, 관광객 대상 면세점 매출 증가가 이슈인 상황입니다. 특히 새로운 유통에 대한 Needs가 높아지면서 편집샵, 멀티샵(드럭스토어) 등 다양한 유통채널이 새롭게 등장하고 있습니다. 특히 인터넷, 모바일 사용자가 늘어남에 따라 이를 기반으로 하는 소셜커머스 및 모바일 시장 성장이 돋보이고 있습니다. 모바일 쇼핑은 장소에 제약 없이 쇼핑을 할 수 있다는 점에서 맞벌이 부부 등 쇼핑 시간이 부족한 소비자와 젊은 세대를 중심으로 사용이 크게 늘어나고 있습니다. 또한 국내에서 구매할 수 없는 제품을 구매하기 위해 해외 직구를 하는 소비자가 크게 증가하고 있는 상황입니다. 이에 따라 글로벌 기업들은 자사 쇼핑몰에 한국어 안내문을 게시하는 등 해외 직구 열풍이 화제가 되고 있습니다. 온라인 환경이 PC에서 모바일로 변환되는 과정이 마무리 단계인 만큼 모바일 유통의 영향력은 해가 거듭할수록 거세질 것으로 전망되며 전통 채널인 방문판매와 백화점, 할인점은 저성장 국면에 접어들 것으로 판단되고 있습니다.

(5) 해외시장 상황
2015년 화장품 업계는 상반기 메르스 사태로 중국인 관광객들의 발길이 끊기면서 시장 전체가 큰 침체기를 맞았습니다. 그러나 하반기 메르스 사태의 종식과 함께 곧바로 회복세로 돌아서며 역대 최대 수출 실적 기록과 함께 중국 특수를 누렸습니다. 국내 화장품 업계들은 위생허가 심사를 비롯해 중국內 현지 법인 설립은 물론 공장 설립을 추진하는 기업이 늘고 있습니다. 또한 중국 정부의 보세 구역 확대와 한국 기업 유치 등으로 수출 여건이 좋아지고 있는 상황입니다. 아울러 SNS를 활용한 마케팅 및 화장품 유통이 활발해짐에 따라 중국 시장에서의 한국産 화장품 성장세는 지속될 예정입니다. 이런 중국 시장의 성장에도 불구하고 각 화장품社는 새로운 성장 동력 확보 및 중국 시장 의존도를 보다 분산하기 위해 'Next China'를 찾아 세계 각지로진출하는 화장품 기업들이 증가하는 추세입니다. 최근에는 경제제재가 해제된 이란과 소득 수준 향상으로 뷰티 제품에 관심이 높아진 동남아와 남미 시장이 새롭게 부각되고 있습니다.

(6) 회사의 시장경쟁력
2015년 소망화장품은 주력 브랜드인 다나한, 꽃을든남자 BI 리뉴얼 및 인지도 강화에 역량을 집중 하며 재도약을 준비한 한 해였습니다. 국내 사업부문에서는 홈쇼핑, 온라인, 드럭스토어 등 성장채널에 집중하며 유통 거점을 확대하는 동시에 면세점 유통을 직영화하여 사업경쟁력 강화에 주력하였습니다. 특히 10월 로맨틱 자연주의 화장품 '꽃을든남자' 공식 온라인 쇼핑몰 오픈을 통해 '사람이 꽃이다'라는 꽃을든남자의 브랜드 철학이 녹아든 다양한 제품을 선보이며 고객들의 좋은 반응을 보였습니다. 해외 사업부문에서는 "꽃을든남자 우유바디"라인이 15년 중국內 100만개를 돌파하는 가시적인 성과를 보였습니다. 2016년 소망화장품은 지속적인 브랜드 인지도 강화를 위한 마케팅 활동 전개 및 중국을 기반으로 베트남, 미얀마, 말레이시아 등동남아권 국가뿐만 아니라 중동 국가 등 유망 거래처 육성에 집중할 예정이며 온_오프라인 고객 접점 강화와 ODM매출 성장을 통해 미래 성장 동력 확보에 모든 역량을투입할 예정입니다. 화장품 산업은 일반 소비제품과 달리 인간의 미와 신체에 관련한 소비자의 욕구를 충족시켜 주는 특수한 가치성을 지니며 고부가가치 창출이 가능한 선진형 미래 산업이라 합니다. 그러나 최근 국내 화장품 산업은 경기 불황에 따른 매출감소 및 수입산 화장품의 증가, 글로벌 기업과의 경쟁 그리고 갈수록 심화되고 있는 유통 경로간의 경쟁 심화 등으로 어려움을 겪고 있습니다. 하지만 화장품 산업은 특히 자원이 부족한 국내 현실에 적합한 기술집약적 산업인 동시에 신문화, 감성을 창조하는 이미지 산업이며 향후 뷰티 산업이

더욱 발전할 것으로 예상됨에 따라 화장품 산업은 뷰티 산업의 중심축으로서 뷰티 산업과 동반 성장할 것이며, 국가 이미지 제고에 크게 기여할 수 있을 것으로 전망됩니다.

(6) 영업실적
화장품부문의 대표회사인 소망화장품은 2015년 다양한 저가 브랜드 출시로 인한 경쟁심화와 유통채널 다변화에도 불구하고 매출액은 전년대비 5.9% 가량 증가한 760억을 기록했습니다. 또한 비용절감등의 노력을 통해, 14억의 영업이익을 기록했습니다. 향후 글로벌 유통 확대, 원가절감 등을 통해 매출증가 및 수익성 강화에 노력할 것입니다.

5. 재무상태

2015년말과 2014년말 부문 자산 및 부채은 다음과 같습니다.

① 제 29(당) 기

(단위: 백만원)							
구분	담배	인삼	부동산	기타	보고부문 합계	제거	연결합계
자산:							
보고부문자산	3,920,427	1,831,157	149,522	365,152	6,266,258	(321,530)	5,944,728
지분법적용투자자산	-	-	48,800	2,721	51,521	-	51,521
매각예정비유동자산	1,542	-	-	5,150	6,692	-	6,692
소계	3,921,969	1,831,157	198,322	373,023	6,324,471	(321,530)	6,002,941
공통자산							2,583,569
총자산							8,586,510
비유동자산의 취득	145,098	55,708	-	16,671	217,477	-	217,477
부채:							
보고부문부채	1,424,838	165,732	-	84,536	1,675,106	(136,365)	1,538,741
공통부채							812,922
총부채							2,351,663

미배분자산 중에는 현금및현금성자산, 매도가능금융자산 및 이연법인세자산 등이 포함되어 있으며, 미배분부채 중에는 차입금, 이연법인세부채 등이 포함되어 있습니다.

② 제 28(전) 기

(단위: 백만원)							
구분	담배	인삼	부동산	기타	보고부문 합계	제거	연결합계
자산:							
보고부문자산	3,548,595	1,682,186	141,938	347,494	5,720,213	(305,064)	5,415,149
지분법적용투자자산	15,316	-	55,842	2,061	73,219	-	73,219
매각예정비유동자산	426	-	-	-	426	-	426

소계	3,564,337	1,682,186	197,780	349,555	5,793,858	(305,064)	5,488,794
공통자산							1,828,351
총자산							7,317,145
비유동자산의 취득	240,688	80,533	-	12,958	334,179	(354)	333,825
부채:							
보고부문부채	848,213	188,496	-	77,175	1,113,884	(151,747)	962,137
공통부채							701,852
총부채							1,663,989

미배분자산 중에는 현금및현금성자산, 매도가능금융자산 및 이연법인세자산 등이 포함되어 있으며, 미배분부채 중에는 차입금, 이연법인세부채 등이 포함되어 있습니다.

연결실체의 지난 3사업연도의 재무상태는 다음과 같습니다.

(단위 : 백만원)

구 분	제29기	제 28 기	제 27 기
[비유동자산]	3,096,253	2,987,544	2,898,415
· 유형자산	1,710,135	1,672,143	1,608,173
· 무형자산	67,189	87,683	183,249
· 투자부동산	235,242	236,294	173,975
· 지분법적용투자자산	51,521	73,219	91,635
· 매도가능금융자산	407,178	369,982	339,798
· 기타금융자산	12	259	1,741
· 장기예치금	403,966	301,808	219,760
· 장기선급금	107,723	127,855	140,692
· 장기선급비용	7,064	4,622	5,964
· 장기매출채권및기타채권	74,744	86,455	108,890
· 이연법인세자산	31,479	27,224	24,538
[유동자산]	5,490,257	4,329,601	4,104,226
· 재고자산	2,069,635	1,933,058	1,837,766
· 매도가능금융자산	0	1,000	0
· 기타금융자산	1,377,494	799,074	690,610
· 선급담배소비세등	447,771	260,773	262,770
· 매출채권및기타채권	1,197,803	974,889	901,912
· 선급금	75,700	68,467	64,975
· 선급비용	17,000	16,859	15,991
· 현금및현금성자산	298,162	275,055	330,049
· 매각예정비유동자산	6,692	426	153
자산총계	8,586,510	7,317,145	7,002,641
[비유동부채]	520,963	571,329	507,809
· 장기차입금	102,242	128,965	108,999
· 장기매입채무및기타채무	2,7941	49,308	45,229

· 장기선수금	10,390	14,587	18,836
· 확정급여부채	117,559	127,663	105,461
· 충당부채	2,766	2,871	2,980
· 이연법인세부채	260,065	247,935	226,304
[유동부채]	1,830,701	1,092,660	1,170,655
· 단기차입금	206,373	141,861	96,240
· 유동성장기차입금	19,159	1,218	4,424
· 매입채무및기타채무	573,870	471,964	510,636
· 선수금	28642	37,526	27,655
· 기타금융부채	0	0	21,106
· 미지급법인세	224,836	180,809	156,277
· 미지급담배소비세등	777,821	259,282	354,317
부채총계	2,351,664	1,663,989	1,678,464
[자본금]	954,959	954,959	954,959
[기타자본잉여금]	Δ22	5,333	5,333
[자기주식]	Δ337,062	Δ339,059	Δ339,059
[자기주식처분이익]	494,648	492,032	492,032
[적립금]	3,702,553	3,424,607	3367,072
[이익잉여금]	1,363,663	1,051,061	769,270
[지배기업 소유주지분]	6,178,739	5,588,933	5,249,607
[비지배지분]	56,107	64,222	74,570
자본총계	6,234,846	5,653,155	5,324,177
매출액	4,134,035	4,101,425	3,782,946
영업이익	1,366,335	1,196,918	1,020,388
법인세비용차감전순이익	1,429,858	1,146,963	882,093
당기순이익	1,046,154	800,412	558,194
· 지배기업 소유주지분	1,047,221	809,277	564,678
· 비지배기업 소유주지분	Δ1,066	Δ8,865	Δ6,484
포괄손익	1,015,684	731,799	572,298
· 지배기업 소유주지분	1,018,604	742,203	579,157
· 비지배기업 소유주지분	Δ2,920	Δ10,404	Δ6,859
기본및희석주당이익(원)	8,314	6,428	4,485
연결에 포함된 회사수	25	24	23

[Δ는 부(-)의 수치임]

(단위 : 백만원)

구 분	2015년	2014년	2013년	증 감 (15년 Vs. 14년)	증 감 율 (15년 Vs. 14년)
매출액	4,134,035	4,101,425	3,782,946	32,610	0.8%
매출원가	1,604,612	1,814,251	1,654,684	-209,639	-11.6%

매출총이익	2,529,423	2,287,174	2,128,262	242,249	10.6%
판매비와관리비	1,163,088	1,090,256	1,107,874	72,832	6.7%
영업이익	1,366,335	1,196,918	1,020,388	169,417	14.2%
기타수익	118,046	89,635	70,592	28,411	31.7%
기타비용	134,169	186,945	224,054	-52,776	-28.2%
금융수익	87,577	58,563	46,713	29,014	49.5%
금융원가	8,597	10,012	25,533	-1,415	-14.1%
관계기업의 당기순손익에 대한 지분 증가	15,137	3,245	3,223	11,892	366.5%
관계기업의 당기순손익에 대한 지분 감소	14,472	4,440	9,237	10,032	225.9%
법인세비용차감전순이익	1,429,858	1,146,963	882,093	282,895	24.7%
법인세비용	383,703	346,551	323,899	37,152	10.7%
당기순이익	1,046,154	800,412	558,194	245,742	30.7%
기타포괄손익	Δ30,470	Δ68,613	14,104	38,143	-55.6%
총괄이익	1,015,684	731,799	275,298	283,885	38.8%
주당이익(원)	8314	6,428	4,485	1,886	29.3%

[Δ는 부(-)의 수치임]

- 2015년말 현재 총자산은 8조5,865억원으로 전년대비 1조2,694억원 증가하였습니다. 유동자산은 현금 및 현금성 자산, 재고자산 및 매출채권 증가 등으로 1조1,607억원 증가한 5조4,903억원이며, 비유동자산은 유형자산 및 장기예치금의 증가로 전년대비 1,087억원이 증가한 3조 963억원입니다.
- 부채는 미지급담배소비세의 증가 등으로 인해 전년대비 6,877억원 증가한 2조3,517억원입니다.
- 자본은 이익잉여금 증가 등으로 전년대비 5,817억원 증가한 6조2,348억원입니다.

6. 유동성, 중요한 자금조달 및 자금의 지출

가. 유동성에 관한 사항

연결실체의 당기말 1조 6,757억원의 유동자금을 보유하고 있습니다. 상기 유동자금은 i) 현금 및 현금성자산, ii) 기타금융자산, iii)유동매도가능금융자산을 모두 포함한 금액이며 전기말 유동자금 1조 751억원 대비 6,005억원 증가하였습니다.

<유동자산>

현금및현금성자산과 기타금융자산

(1) 당기말과 전기말 현재 현금및현금성자산의 구성내역은 다음과 같습니다.

(단위: 백만원)		
구분	제 29(당) 기	제 28(전) 기
보유현금	2,788	11,854

요구불예금	149,805	141,998
단기투자자산	145,569	121,203
합계	298,162	275,055

(2) 당기말과 전기말 현재 기타금융자산의 구성내역은 다음과 같습니다.

(단위: 백만원)				
구분	제 29(당) 기		제 28(전) 기	
	유동	비유동	유동	비유동
정기예금	120,141	-	35,337	11
양도성예금	31,406	-	31,099	-
금전신탁	1,225,947	-	732,638	236
당좌개설보증금	-	12	-	12
합계	1,377,494	12	799,074	259

(3) 당기말와 전기말 현재 매도가능금융자산의 구성내역은 다음과 같습니다.

(단위: 백만원)		
구분	제 29(당) 기	제 28(전) 기
유동	-	1,000
비유동	407,178	369,982
합계	407,178	370,982

<차입금>

당기말 차입금은 3,278억원으로 전기말대비 557억원이 증가하였습니다.

(1) 당기말과 전기말 현재 단기차입금의 내역은 다음과 같습니다.

(단위: 백만원)				
구분	차입처	연이자율(%)	제 29(당) 기	제 28(전) 기
금융기관차입금	(주)국민은행 외	2.12% ~ 2.49%	23,469	87,231
	(주)KEB하나은행	2.78% ~ 3.32%	13,500	28,420
	(주)KEB하나은행	3M LIBOR + 1.45%	44,252	-
	KDB산업은행	2.23%	100,000	-
	PT Bank Woori Saudara	10.66%	2,550	-
수요자금융(*)	농협은행(주) 외	6.64% 등	22,602	26,210
합계			206,373	141,861

(*) 연결회사는 농협은행(주) 등의 금융기관과 수요자금융약정을 체결하고 있는바, 소매점의 매출채권을 금융기관으로부터 대납받고 있으며, 그 대납액에 대해서 금융기관에 지급보증을 제공하고 있습니다.

(2) 당기말과 전기말 현재 장기차입금의 내역은 다음과 같습니다.

(단위: 백만원)					
구분	차입처	만기	연이자율(%)	제 29(당) 기	제 28(전) 기
금융기관차입금	농협은행(주)	2020.06.30	0.00%	34,514	23,852
	(주)KEB하나은행	2017.09.06	1.98% ~ 4.20%	1,936	8,096
	(주)KEB하나은행	2023.09.11	2.60% ~ 3.15%	13,000	3,794
	KDB산업은행	-	-	-	204
전환상환우선주(*1)				53,340	76,386
상환우선주(*2)				18,611	17,851
합계				121,401	130,183
연결재무상태표:					
유동성				19,159	1,218
비유동성				102,242	128,965
합계				121,401	130,183

(*1) 당기말 현재 전환상환우선주의 내역은 다음과 같습니다.

발행회사	(주)케이티앤지생명과학	Renzoluc Pte, Ltd.
발행일	2011년 11월 19일	2012년 9월 14일
발행금액	18,000백만원	35,340백만원
장부금액	18,000백만원	35,340백만원
존속기간	발행일로부터 10년	큐씨피2011코퍼릿파트너쉽사모투자전문회사 ("PEF") 설립일로부터 최대 10년
보통주전환권	존속기간내 언제든지 보통주 1,090,909주로 전환 가능하며, 존속기간 경과시 자동전환	발행일로부터 5년 이후 존속기간내 보통주 6,978,948주로 전환 가능
상환청구권	(주)케이티앤지생명과학이 2015년말까지 상장되지 못할 경우 상환요구 가능	PEF의 존속기간이 만료하기 전 270일 전부터 상환요구 가능

(*2) 당기말 현재 상환우선주의 내역은 다음과 같습니다.

발행회사	K-Q HongKong I, Limited
발행일	2012년 8월 8일, 2012년 9월 20일, 2012년 12월 13일
발행금액	18,611백만원
장부금액	18,611백만원
존속기간	PEF의 설립일로부터 최대 10년
상환청구권	PEF의 존속기간이 만료하기 전 270일 전부터 상환요구 가능

연결회사는 당기 중 소망화장품(주)가 발행한 전환상환우선주를 조기상환하였는바, 이와 관련하여 채무상환이익 11,962백만원과 기타자본잉여금 (-)5,483백만원을 각각 인식하였습니다.

(3) 연결회사는 차입금에 대하여 주석 16에서 설명하는 바와 같이, 담보를 제공하고 있습니다.

7. 부외부채

우발채무와 약정사항 내역은 [각사업부문별 X.그 밖에 투자자 보호를 위하여 필요한 사항-우발채무 등]을 참조하시기 바랍니다.

8. 회사의 회계정책

당기말 현재 회사의 회계정책은 [III. 재무에 관한 사항-연결재무정보 이용상의 유의점]을 참조하시기 바랍니다.

9. 위험관리정책

당기말 현재 연결실체가 보유하고 있는위험관리 정책은[Ⅱ.사업의내용의 각 보고부문별-시장위험과 위험관리]을 참조하시기 바랍니다.

VI. 이사회 등 회사의 기관에 관한 사항

1. 이사회에 관한 사항

가. 이사회의 구성 개요

사업보고서 작성기준일 현재 당사의 이사회는 1명의 사내이사, 6명의 사외이사 등 총 7명의 이사로 구성되어 있습니다. 또한 이사회 내에 전략위원회, 투자/성장위원회, 평가위원회, 감사위원회의 4개의 상설 소위원회와 사외이사후보추천위원회, 사장후보추천위원회 등의 비상설 소위원회들이 있습니다.

☞ 각 이사의 주요 이력 및 업무분장은 제 8장 임원의 현황을 참조하시기 바랍니다.

나. 주요 의결사항 등

회 차	개최 일자	의 안 내 용	가결여부	사외이사 등의 성명									
				김인호 (출석률 100%)	김원용 (출석률 100%)	손원익 (출석률 100%)	김득휘 (출석률 83%)	조규하 (출석률 100%)	송업교 (출석률 100%)	박동열 (출석률 77%)	이준규 (출석률 94%)	최경원 (출석률 100%)	손태규 (출석률 93%)
				찬 반 여 부									
1	1.14	의결1호 : 2015년 예산 수정(안)	원안의결	찬 성	찬 성	찬 성	찬 성	찬 성	찬 성	찬 성	찬 성	해당무	해당무
		의결2호 : 사외이사후보추천위원회 구성(안)	의 결	찬 성	찬 성	찬 성	찬 성	찬 성	찬 성	찬 성	찬 성	해당무	해당무
2	1.22	의결1호 : 제28기(2014년) 재무제표(연결 및 별도)	원안의결	찬 성	찬 성	찬 성	찬 성	찬 성	찬 성	찬 성	찬 성	해당무	해당무
		의결2호 : 제28기 이익잉여금처분계산서	원안의결	찬 성	찬 성	찬 성	찬 성	찬 성	찬 성	찬 성	찬 성	해당무	해당무
		의결3호 : 제28기 영업보고서	원안의결	찬 성	찬 성	찬 성	찬 성	찬 성	찬 성	찬 성	찬 성	해당무	해당무
		보고1호 : 내부회계관리제도 운영실태	원안접수									해당무	해당무
		보고2호 : 내부회계관리제도 운영실태 평가결과	원안접수									해당무	해당무
		의결4호 : KT&G장학재단 기본재산 출연 및 자기주식 처분(안)	원안의결	찬 성	찬 성	찬 성	찬 성	찬 성	찬 성	찬 성	찬 성	해당무	해당무
3	2.5	의결1호 : 이사의 연간보수한도액 책정(안)	원안의결	찬 성	찬 성	찬 성	찬 성	찬 성	찬 성	찬 성	찬 성	해당무	해당무
		의결2호 : 상임이사의퇴직금지급규정 개정(안)	원안의결	찬 성	찬 성	찬 성	찬 성	찬 성	찬 성	찬 성	찬 성	해당무	해당무
4	2.5	의결1호 : 정관 개정(안)	원안의결	찬 성	찬 성	찬 성	찬 성	찬 성	찬 성	찬 성	찬 성	해당무	해당무
		의결2호 : 감사위원회 위원 후보 추천(안)	원안의결	찬 성	찬 성	찬 성	찬 성	찬 성	찬 성	찬 성	찬 성	해당무	해당무
		의결3호 : 제28기 정기주주총회 개최(안)	원안의결	찬 성	찬 성	찬 성	찬 성	찬 성	찬 성	찬 성	찬 성	해당무	해당무
5	3.19	의결1호 : 이사회 의장 선임(안)	의 결	해당무	해당무	해당무	찬 성	찬 성	찬 성	찬 성	찬 성	찬 성	찬 성
		의결2호 : 이사회 내 위원회 위원 및 위원장 선임(안)	의 결	해당무	해당무	해당무	찬 성	찬 성	찬 성	찬 성	찬 성	찬 성	찬 성
		의결3호 : 이사회규정 등 제규정 개정(안)	원안의결	해당무	해당무	해당무	찬 성	찬 성	찬 성	찬 성	찬 성	찬 성	찬 성
6	4.23	보고1호 : 제29기(2015년) 1/4분기 결산	원안접수	해당무	해당무	해당무							
		의결1호 : 준법지원인 재선임(안)	원안의결	해당무	해당무	해당무	찬 성	찬 성	찬 성	찬 성	찬 성	찬 성	찬 성
7	7.23	보고1호 : 제29기(2015년) 반기 결산	원안접수	해당무	해당무	해당무							
		의결1호 : 소망화장품 유상증자 참여(안)	원안의결	해당무	해당무	해당무	찬 성	찬 성	찬 성	찬 성	찬 성	찬 성	찬 성
		의결2호 : 대구센트럴자이 연대보증 시행(안)	원안의결	해당무	해당무	해당무	찬 성	찬 성	찬 성	찬 성	찬 성	찬 성	찬 성
8	7.29	보고1호 : CEO 사의표명(안)	원안접수	해당무	해당무	해당무	불 참						불 참
9	8.3	의결1호 : 주식명의개서정지(주주명부폐쇄)(안)	원안의결	해당무	해당무	해당무	불 참	찬 성	찬 성	찬 성	찬 성	찬 성	찬 성
10	8.3	의결1호 : 사장후보추천위원회 구성 및 권한위임(안)	의 결	해당무	해당무	해당무	불 참	찬 성	찬 성	찬 성	찬 성	찬 성	찬 성
11	9.14	의결1호 : 사장 기본연봉 결정(안)	원안의결	해당무	해당무	해당무	찬 성	찬 성	찬 성	불 참	찬 성	찬 성	찬 성
12	9.18	보고1호 : 사장후보자 선정결과	원안접수	해당무	해당무	해당무				불 참			
		의결1호 : 제29기 1차 임시주주총회 개최(안)	원안의결	해당무	해당무	해당무	찬 성	찬 성	찬 성	불 참	찬 성	찬 성	찬 성
13	10.14	의결1호 : 이사회 내 위원회 위원 선임(안)	의 결	해당무	해당무	해당무	찬 성	찬 성	찬 성	불 참	찬 성	찬 성	찬 성
14	10.22	보고1호 : 제29기(2015년) 3/4분기 결산	원안접수	해당무	해당무	해당무				해당무			

		의결1호 : 공제회 및 공영기업 복지기금 출연(안)	원안의결	해당무	해당무	해당무	찬 성	찬 성	찬 성	해당무	찬 성	찬 성	찬 성
		의결2호 : 본인부담 ESOP 출연을 위한 대여(안)	원안의결	해당무	해당무	해당무	찬 성	찬 성	찬 성	해당무	찬 성	찬 성	찬 성
		의결3호 : 통상임금 소급에 따른 인건비 증액(안)	원안의결	해당무	해당무	해당무	찬 성	찬 성	찬 성	해당무	찬 성	찬 성	찬 성
15	11.18	의결1호 : KT&G 동반성장협력 대출펀드 예탁(안)	원안의결	해당무	해당무	해당무	찬 성	찬 성	찬 성	해당무	찬 성	찬 성	찬 성
16	12.11	보고1호 : 중장기 경영전략 및 2016년 사업계획	원안접수	해당무	해당무	해당무				해당무			
		의결1호 : 2016년 예산(안)	원안의결	해당무	해당무	해당무	찬 성	찬 성	찬 성	해당무	찬 성	찬 성	찬 성
		의결2호 : 2015년도 이사회활동 평가계획(안)	원안의결	해당무	해당무	해당무	찬 성	찬 성	찬 성	해당무	찬 성	찬 성	찬 성
17	12.11	보고1호 : 임원성과관리시스템 개선용역 중간보고	원안접수	해당무	해당무	해당무				해당무			
18	12.16	보고1호 : 임원성과관리시스템 개선용역 최종보고	원안접수	해당무	해당무	해당무				해당무	불 참		

※ 제28기 정기주주총회('15.2.27)에서 김인호・김원용・손원익 사외이사가 임기만료로 퇴임하였고 최경원・손태규 사외이사가 선임되었습니다.
※ 박동열이사가 일신상의 사유에 의하여 사임하였습니다.('15.10.15)

다. 이사회내 위원회

(1) 이사회내의 위원회 구성현황
회사는 2015년 10월 14일부로 이사회 내 위원회 구성을 새롭게 재편성하였습니다.
당기보고서 작성기준일 현재 감사위원회를 제외한 이사회 내 위원회로는 전략위원회, 투자성장위원회, 평가위원회가 있습니다.

위원회명	구성	소속 이사명	설치목적 및 권한사항	비 고
전략위원회	사외이사 4명 사내이사 1명	-사외이사: 이준규, 김득휘 조규하, 최경원 -사내이사: 백복인	- 기업이념, 비전, 철학 등 기업정체성에 대한 사전심의 - 중장기 종합경영계획에 대한 사전심의 - 예산안에 대한 사전심의 - 이사윤리행동 강령 및 기업 윤리정책 입안에 대한 사전심의 - 정관 및 이사회규정개정에 대한 사전심의 - 이사회 및 위원회 운영기준 및 개선에 관한 사항 - 종업원·소비자 등 회사의 주요 이해관계자에 관한 중요한 사항의 의결 - 법적/제도적 주요 경영 리스크 점검 및 대책 수립	-
투자성장위원회	사외이사 3명 사내이사 1명	-사외이사 : 김득휘, 송업교, 박동열 -사내이사 : 백복인	- 지점의 설치·이전 및 폐지에 대한 의결 - 500억원 이상의 고정자산의 취득과 처분(단, 자본금 10% 이상은 사전심의) - 500억원 이상의 신규 시설투자, 시설증설 또는 별도 공장의 신설(단, 자본금의 10% 이상은 사전심의) - 200억원 이상의 타법인 출자 및 출자지분의 처분(단, 자본금의 5% 이상은 사전심의) - 200억원 이상의 해외직접투자 및 해외법인의 현지금융에 대한 지급보증(단, 자본금의 5% 이상은 사전심의) - 100억원을 초과하는 타인을 위한 담보제공 및 채무보증, 채무인수, 대여금, 면제(단, 자본금 5% 이상은 사전심의) - 자기자본의 10% 이상의 차입(단, 자기자본의 25% 이상은 사전심의) - 주식관련 명의개서 대리인 선임 및 주주명부 폐쇄에 관한 사항 - 주요 성장사업의 발굴 - 투자사업에 대한 사후점검 및 리스크관리 - 사회공헌활동의 발굴 및 예산승인시 포함되지 않은 5억원 초과 10억원 이하 사회공헌활동 의결(단, 10억원 초과시는 사전심의) - 독점규제및공정거래에관한 법률상의 내부거래에 대한 사전심의(거래금액 50억원 이상)	-
평가위원회	사외이사 5명	김득휘, 조규하 송업교, 최경원 손태규	- 경영임원의 보수 및 퇴직금에 관한 규정과 직원의 퇴직금에 관한 규정 - 예산의 증가를 수반하는 직원의 보수에 관한 규정 - 사장후보 심사기준 결정 - 사장후보와 체결할 경영목표 등에 대한 계약조건 결정 - 사장과 사내이사의 보수 및 퇴직금에 관한 사항 사전심의 - 사장의 요청에 의한 경영계약서상의 경영평가지표와 가중치의 변경에 대한 의결 - 사장의 경영평가 및 보상에 대한 의결 - 사장의 계량 및 비계량지표 실적의 점검 및 조정	-

※ 박동열이사가 일신상의 사유에 의하여 사임('15.10.15)

(2) 이사회내의 위원회 활동내역
(가) 평가위원회

위원회명	개최일자	의안내용	가결여부	이사등의 성명(출석률)						
				김인호 (100%)	김원용 (100%)	김득휘 (80%)	조규하 (100%)	송업교 (100%)	최경원 (100%)	손태규 (100%)
				찬 반 여 부						
평가위원회	1.14	의결1호 : 2015년도 CEO 단기경영목표 설정(안)	원안의결	찬 성	찬 성	찬 성	찬 성	찬 성	해당무	해당무
	1.29	의결1호 : 2014년도 단기경영평가(안) 의결2호 : 2014년도 장기경영평가(안)	의 결 의 결	찬 성 찬 성	찬 성 찬 성	찬 성 찬 성	찬 성 찬 성	찬 성 찬 성	해당무 해당무	해당무 해당무
	4.23	의결1호 : 경영임원보수지급규정 개정(안)	원안의결	해당무	해당무	찬 성	찬 성	찬 성	찬 성	찬 성
	8.3	의결1호 : CEO 선임기준(안)	수정의결	해당무	해당무	불 참	찬 성	찬 성	찬 성	찬 성
	9.14	의결1호 : 경영계약서(안)	원안의결	해당무	해당무	찬 성	찬 성	찬 성	찬 성	찬 성

(나) 투자성장위원회

위원회명	개최일자	의안내용	가결여부	이사등의 성명(출석률)				
				민영진 (100%)	송업교 (100%)	김득휘 (100%)	박동열 (100%)	백복인 (100%)
				찬 반 여 부				
투자성장위원회	4.23	의결1호 : 지점의 이전・폐지(안)	원안의결	찬 성	찬 성	찬 성	찬 성	해당무
	5.28	의결1호 : 서울면세점 주식회사 투자(안) 의결2호 : 지점의 이전(안)	원안의결 원안의결	찬 성 찬 성	찬 성 찬 성	찬 성 찬 성	찬 성 찬 성	해당무 해당무
	6.16	의결1호 : 소망화장품 상환전환우선주 인수(안)	원안의결	찬 성	찬 성	찬 성	찬 성	해당무
	7.23	의결1호 : 지점의 설치・이전(안)	원안의결	찬 성	찬 성	찬 성	찬 성	해당무
	10.22	의결1호 : 호텔 법인 설립 및 자본금 출자(안) 의결2호 : 용인 물류센터 구축(안)	원안의결 원안의결	해당무 해당무	찬 성 찬 성	찬 성 찬 성	해당무 해당무	찬 성 찬 성

(다) 전략위원회

위원회명	개최일자	의안내용	가결여부	이사등의 성명(출석률)				
				이준규 (100%)	김득휘 (100%)	조규하 (100%)	최경원 (100%)	백복인 (100%)
				찬 반 여 부				
전략위원회	12.3	보고1호 : 중장기 경영전략 및 2016년 사업계획 심의1호 : 2016년 예산(안)	원안접수 원안의결	찬성	찬성	찬성	찬성	찬성

라. 이사의 독립성

회사는 독립적이며 전문성을 지닌 사외이사 추천을 위해 법령 및 기업지배구조 모범규준의 권고사항(사외이사가 총위원수의 과반수 이상이 되도록 구성) 이상인 전원 사외이사로 사외이사후보추천위원회를 구성·운영하고 있습니다. (회사정관 34조 5에 의거, 사외이사후보추

천위원회의 구성은 사외이사 3인 이상이어야 하며, 위원회의 기능(권한사항)은 사외이사 후보의 자격심사 및 추천, 기타 이사회에서 위임한 사항입니다.)
또한, 사외이사후보추천위원회가 사외이사 후보를 물색하는 것에 대한 독립성 시비 가능성을 차단하기 위해 후보 물색 및 인력 Pool 제공은 외부전문 서치펌에서 수행하며, 사외이사후보추천위원회는 이 후보자 Pool 중에서 자격심사를 거쳐 최적격자만 최종 추천함으로써 후보추천과정부터 투명성과 공정성을 최대한 확보하고 있습니다.
제28기 정기주주총회('15.2.27)를 위해 구성되었던 사외이사후보추천위원회 구성현황은 아래와 같습니다.

성 명	사외이사 여부	비 고
조 규 하	O	당사는 '사외이사가 사외이사후보추천위원회 총원의 2분의1이상이 되어야 하는 법인'에 해당되며 동 조건을 충족함
김 득 휘	O	
송 업 교	O	
박 동 열	O	
이 준 규	O	

※ 2015 사외이사후보추천위원회 개최실적

개최일자	의안내용	가결여부	사외이사등의 성명(출석률)				
			조규하 (100%)	김득휘 (100%)	송업교 (100%)	박동열 (100%)	이준규 (100%)
			찬 반 여 부				
1. 14	의결1호 : 사외이사후보추천위원회 위원장 선임(안)	의 결	찬성	찬성	찬성	찬성	찬성
	의결2호 : 사외이사후보 추천기준(안)	원안의결	찬성	찬성	찬성	찬성	찬성
	의결3호 : 사외이사후보물색을 위한 전문서치펌 선정(안)	의 결	찬성	찬성	찬성	찬성	찬성
1. 30	의결1호 : 사외이사후보 선정 및 추천(안)	의 결	찬성	찬성	찬성	찬성	찬성

2. 감사제도에 관한 사항

가. 감사위원회에 관한 사항

당사는 경영진에 대한 적절한 감독와 지원 및 재무정보의 투명성·신뢰성 제고를 위해 감사위원회를 별도로 설치하여 내부감사기구의 독립성 및 역할을 강화하고 있습니다.

(1) 감사위원회 위원의 인적사항 및 사외이사 여부
사업보고서 작성기준일 현재 감사위원회는 총 3명(조규하, 이준규, 손태규)의 사외이사로 구성되어 있으며, 주요경력 및 인적사항에 대해서는 제8장 임원의 현황을 참조하시기 바랍니다.

(2) 감사위원회 위원의 독립성
상기 이사의 독립성과 동일합니다.

(3) 감사위원회의 활동

- 이사회 참석 의견제시

회 차	개최일자	의 안 내 용	가결여부	비 고 (참석인원)
1	1.14	의결1호 : 2015년 예산 수정(안) 의결2호 : 사외이사후보추천위원회 구성(안)	원안의결 의 결	사외:8 사내:1
2	1.22	의결1호 : 제28기(2014년) 재무제표(연결 및 별도) 의결2호 : 제28기 이익잉여금처분계산서 의결3호 : 제28기 영업보고서 보고1호 : 내부회계관리제도 운영실태 보고2호 : 내부회계관리제도 운영실태 평가결과 의결4호 : KT&G장학재단 기본재산 출연 및 자기주식 처분(안)	원안의결 원안의결 원안의결 원안접수 원안접수 원안의결	사외:8 사내:1
3	2. 5	의결1호 : 이사의 연간보수한도액 책정(안) 의결2호 : 상임이사의퇴직금지급규정 개정(안)	원안의결 원안의결	사외:8 (사외이사회)
4	2. 5	의결1호 : 정관 개정(안) 의결2호 : 감사위원회 위원 후보 추천(안) 의결3호 : 제28기 정기주주총회 개최(안)	원안의결 원안의결 원안의결	사외:8 사내:1
5	3.19	의결1호 : 이사회 의장 선임(안) 의결2호 : 이사회 내 위원회 위원 및 위원장 선임(안) 의결3호 : 이사회규정 등 제규정 개정(안)	의 결 의 결 원안의결	사외:7 사내:1
6	4.23	보고1호 : 제29기(2015년) 1/4분기 결산(안) 의결1호 : 준법지원인 재선임(안)	원안접수 원안의결	사외:7 사내:1
7	7.23	보고1호 : 제29기(2015년) 반기 결산 의결1호 : 소망화장품 유상증자 참여(안) 의결2호 : 대구센트럴자이 연대보증 시행(안)	원안접수 원안의결 원안의결	사외:7 사내:1
8	7.29	보고1호 : CEO 사의 표명	원안접수	사외:5 사내:1
9	8. 3	의결1호 : 주식명의개서정지(주주명부폐쇄)(안)	원안의결	사외:6 사내:0
10	8. 3	의결1호 : 사장후보추천위원회 구성 및 권한위임(안)	원안의결	사외:6 (사외이사회)
11	9.14	의결1호 : 사장 기본연봉 결정(안)	원안의결	사외:6 사내:0
12	9.18	보고1호 : 사장후보자 선정결과 의결1호 : 제29기 1차 임시주주총회 개최(안)	원안접수 원안의결	사외:6 사내:0
13	10.14	의결1호 : 이사회 내 위원회 위원 선임(안)	의 결	사외:6 사내:1
14	10.22	보고1호 : 제29기(2015년) 3/4분기 결산 의결1호 : 공제회 및 공영기업 복지기금 출연(안) 의결2호 : 본인부담 ESOP 출연을 위한 대여(안) 의결3호 : 통상임금 소급에 따른 인건비 증액(안)	원안접수 원안의결 원안의결 원안의결	사외:6 사내:1
15	11.18	의결1호 : KT&G 동반성장협력 대출펀드 예탁(안)	원안의결	사외:6 사내:1

16	12.11	보고1호 : 중장기 경영전략 및 2016년 사업계획 의결1호 : 2016년 예산(안) 의결2호 : 2015년도 이사회활동 평가계획(안)	원안접수 원안의결 원안의결	사외:6 사내:1
17	12.11	보고1호 : 임원성과관리시스템 개선용역 중간보고	원안접수	사외:6 (사외이사회)
18	12.16	보고1호 : 임원성과관리시스템 개선용역 최종보고	원안접수	사외:5 (사외이사회)

- 감사위원회 개최 및 부의안건 의결

회 차	개최일자	의 안 내 용	가결여부	비 고 (참석인원)
1	1.21	심의1호 : 제28기(2014년) 재무제표(연결 및 별도) 심의2호 : 제28기 이익잉여금처분계산서 심의3호 : 제28기 영업보고서 보고1호 : 내부회계관리제도 운영실태 의결1호 : 내부회계관리제도 운영실태 평가(안) 의결2호 : 내부감시장치에 대한 감사위원회 의견서(안) 보고2호 : 2014년 4/4분기 내부감사결과 보고3호 : 2015년도 감사계획	원안의결 원안의결 원안의결 원안접수 원안의결 원안의결 원안접수 원안접수	사외:4
2	2.5	의결1호 : 제28기 정기주주총회 의안심사(안) 의결2호 : 2014 사업연도 감사보고서(안)	원안의결 원안의결	사외:4
3	3.19	의결1호 : 내부감사부서 책임자 임면 동의(안) 의결2호 : 외부감사인 선임기준(안)	원안의결 수정의결	사외:4
4	3.26	의결1호 : 외부감사인 선임(안)	의결	사외:4
5	4.22	보고1호 : 제29기(215년) 1/4분기 결산(안) 보고2호 : 2015년 1/4분기 내부감사결과(안)	원안접수 원안접수	사외:4
6	7.22	보고1호 : 제29기(2015년) 반기 결산(안) 보고2호 : 2015년 2/4분기 내부감사결과(안)	원안접수 원안접수	사외:4
7	9.18	의결1호 : 제29기 1차 임시주주총회 감사보고서	원안의결	사외:3
8	10.21	의결1호 : 감사위원회 위원장 선임(안) 보고1호 : 제29기(2015년) 3/4분기 결산 보고2호 : 2015년 3/4분기 내부감사결과	의결 원안접수 원안접수	사외:3

(4) 준법지원인에 관한 사항

1.준법지원인	성명	이승준
	생년월일	1973년 6월
	최종학력	연세대학교 법과대학 법학과 졸업 서울대학교 전문법학 연구과정 수료
	현직	케이티앤지 사내변호사 ('05.05~)
	주요경력	'99.12 제41회 사법시험 합격 '02.02 사법연수원 수료 (제31기) '02.03 법무법인 대유 소속 변호사

		'03.04 법무법인 영진 구성원 변호사 '05.05 케이티앤지 사내변호사 '12.04 케이티앤지 준법지원인
2. 이사회 결의일		2015.04.23 (재선임)
3. 임기 만료일		2018.04.22 이후 최초로 개최되는 이사회일
4. 결격요건		해당사항 없음

3. 주주의 의결권 행사에 관한 사항

가. 집중투표제의 채택여부

회사는 2001년 3월 23일 정기주총시, 정관변경을 통해 집중투표제를 도입하였습니다. 회사의 의결권 있는 발행주식총수의 100분의 1 이상의 주식을 보유한 주주에게 집중투표 방법에 의한 이사선임 청구 권리가 있으며, 동 권리를 행사하고자 하는 주주는 주주총회일(정기총회의 경우 직전연도의 정기주총일) 6주전까지 서면 또는 전자문서로 회사에 청구해야 합니다.
※ 관련 법령 : 상법 제542조의 7 및 상법시행령 제12조

VII. 주주에 관한 사항

가. 최대주주 및 특수관계인의 주식소유 현황

2015년 12월 31일 현재 당사의 최대주주는 국민연금공단이며 지분율은 8.59% 입니다. 국민연금공단은 국민연금법 제24조에 의거하여 1987년 9월 18일에 설립되었으며 국민의 노령, 장애 또는 사망에 대하여 연금급여를 실시함으로써 국민의 생활 안정과복지 증진에 이바지하는 것을 목적으로 하고 있습니다.

국민연금공단의 주요 업무는 다음과 같습니다.
- 가입자에 대한 기록의 관리 및 유지
- 연금보험료의 부과
- 급여의 결정 및 지급
- 노후설계 상담, 소득활동 지원 및 자금의 대여
- 복지시설의 설치·운영 등 복지증진 사업
- 기금증식을 위한 자금의 대여사업
- 국민연금법 또는 다른 법령에 따라 위탁받은 사항
- 그밖의 국민연금사업에 관하여 보건복지부장관이 위탁하는 사항
- 국민연금기금의 관리 및 운영

국민연금공단의 이사장은 아래와 같습니다. (2015. 12. 31. 현재)

성 명	직 위(상근여부)	출생연도
문형표	이사장(상근)	1956년

국민연금공단의 재무현황은 다음과 같습니다.

(고유사업, 단위 : 백만원)

구분	2014년 말	2013년 말	2012년 말
자산	917,236	861,788	686,969
부채	1,013,576	965,311	802,535
자본	-96,340	-103,523	-115,566
매출	14,333,688	13,637,200	12,049,434
영업이익	26,152	27,778	22,931
당기순이익	4,641	10,754	8,092

※ 보고서 작성 시점, 2015년 실적이 미발표되었음

국민연금공단의 이사장, 감사 및 상임이사 등 경영진은 다음과 같습니다.

성명	직책	주요경력

문형표	이사장	연세대 경제학과 연세대 대학원 경제학 석사 미 펜실베니아대 경제학 박사 한국개발연구원 재정복지정책연구부 부장 보건복지부 장관
조성국	감사	고려대 농화학과 우리금융지주 경영감사실장 우리금융지주 상무(우리금융그룹 감사업무총괄) 우리금융지주 전무(우리금융그룹 감사업무총괄)
이원희	기획이사	한양대 간호학과 서울대 보건학 석사 한양대 간호학 박사 보건복지부 건강정책국 가족건강과장(부이사관) 보건복지부 국립인천공항검역소장 보건복지부 인구정책실 인구아동정책관
김무용	업무이사	서울시립대 행정학과 서울대 공기업 고급경영자과정 수료 고려대 노사정최고지도자과정 수료 국민연금공단 기획조정실장, 경인지역본부장
강면욱	기금이사	성균관대학교 통계학과 성균관대학교 경영학 석사 신한BNP파리바자산운용 마케팅본부장 ABN AMRO자산운용 한국대표 메리츠자산운용 대표이사
김성숙	연구원장	이화여대 사회사업학과 이화여대 사회사업학 석사 이화여대 사회복지정책학 박사 저출산고령사회 정책운영위휜회 위원 기금운용 실무평가위원회 위원 재정계산 지원단장 국민연금연구원 책임연구위원, 선임연구위원 보건복지부 중앙생활보장위원회 위원 보건복지인력개발원 교수
양동석	정보화본부장	경희대 법학과 중앙공무원교육원 고위정책과정 수료 국민연금공단 미래사업추진단장, 장애인지원실장, 서울북부지역본부장

최대주주 및 특수관계인의 주식소유 현황

(기준일 : 2015년 12월 31일) (단위 : 주, %)

성 명	관 계	주식의 종류	소유주식수 및 지분율				비고
			기 초		기 말		
			주식수	지분율	주식수	지분율	
국민연금공단	최대주주본인	보통주	8,165,190	5.95	11,793,134	8.59	-

계	보통주	8,165,190	5.95	11,793,134	8.59	-
	우선주	-	-	-	-	-

- 최대주주명 : 국민연금공단 , 특수관계인의 수 : 0 명
* 지분율은 발행주식총수 대비입니다.

※ 국민연금공단 개요

보고구분	변동		연명		
보고자 구분	연기금등 전문투자자		국 적		대한민국
성명(명칭)	한글	국민연금공단	한자(영문)	國民年金公團 (National Pension Service)	
주소(본점소재지) [읍・면・동까지만 기재]	전라북도 전주시 덕진구 기지로 180(만성동)		생년월일 또는 사업자등록번호 등		219-82-01593
직업(사업내용)	국민연금		발행회사와의 관계		주주
업무상 연락처	소속회사	국민연금공단	부서		자산관리부 (02-3014-1816)

※ 국민연금공단에 관한 상기 내용 및 기타 자세한 사항은 국민연금공단 홈페이지 (http://www.nps.or.kr) 및 공공기관 경영정보 공개시스템(http://www.alio.go.kr)을 참고하시기 바랍니다.

나. 최대주주 변동 현황

최대주주 변동내역

(기준일 : 2015년 12월 31일) (단위 : 주, %)

변동일	최대주주명	소유주식수	지분율	비 고
2015년 08월 26일	국민연금공단	11,098,167	8.08	국민연금공단 공시일 ('15.10.6)
2015년 12월 31일	국민연금공단	11,793,134	8.59	주주명부폐쇄 ('15.12.31)

* 지분율은 발행주식총수 대비입니다.
※ 상기변동일은 '주식등의 대량보유상황 보고서' 작성기준일 날짜기준임.
- '15.7.10 중소기업은행 (9,510,485, 6.93%) → 국민연금공단 (9,685,381, 7.05%)
- '15.8.18 : 9,685, 381 (7.05%) → 10,794,652 (7.9%)
- '15.8.26 : 10,794,652 (7.9%) → 11,098,167 (8.08%)
- '15.12.31 : 11,098,167 (8.08%) → 11,793,134 (8.59%)

다. 5%이상 주식 소유현황

주식 소유현황

(기준일 : 2015년 12월 31일) (단위 : 주)

구분	주주명	소유주식수	지분율	비고
5% 이상 주주	국민연금공단	11,793,134	9.36%	최근 주주명부폐쇄일인 2015년 12월 31일자 기준
	중소기업은행	9,510,485	7.55%	최근 주주명부폐쇄일인 2015년 12월 31일자 기

				준
	First Eagle Investment Management, LLC	6,916,679	5.49%	'주식등의 대량소유상황보고서' (2013.3.28)공시기준
우리사주조합		2,603,918	2.07%	최근 주주명부폐쇄일인 2015년 12월 31일자 기준

※ '국민연금공단', '중소기업은행', '우리사주조합'은 최근 주주명부폐쇄일인 2015년 12월 31일 기준 보유현황입니다.
※ 제출시점 현재 상기 '국민연금', '중소기업은행', 'First Eagle Investment Management, LLC', '우리사주조합'의 실제 주식소유현황은 변동 될수 있습니다.
※ 상기 '지분율'은 작성기준일 현재 총발행주식수에서 자기주식을 제외한 의결권 있는 주식수(125,965,892주)를 기준으로 한 지분율입니다.

2. 주식사무

정관상 신주인수권의 내용	① 회사의 주주는 신주의 발행에 있어서 그 소유주식의 수에 비례하여 신주의 인수권을 갖는다. 다만, 우선주식 또는 전환우선주식에 대하여 유상증자의 경우에는 보통주식으로, 무상증자의 경우에는 소유주식과 같은 종류의 주식을 배정한다. 그러나 주주가 신주인수권을 포기 또는 상실하거나 신주배정에서 단주가 발생하는 경우 그 처리방법은 이사회의 결의로 정한다. ② 제1항의 규정에도 불구하고 다음 각호의 경우에는 이사회의 결의로 주주이외의 자에게 신주를 배정할 수 있다. 1. 공모방식에 의하여 신주를 발행하는 경우 2. 우리사주조합원에게 신주를 배정하는 경우 3. 회사가 신기술의 도입, 재무구조의 개선 등 경영상의 목적을 달성하기 위하여 신주를 발행하는 경우 4. 기타 법령 또는 다른 규정이 있는 경우 ③ 회사가 유상 신주를 발행할 경우에는 동조 제2항제2호에 규정한 우리사주조합원에게 자본시장과 금융투자업에 관한 법률이 정하는 한도내에서 우선적으로 주식을 배정할 수 있다. ④ 회사가 유상증자, 무상증자, 주식배당에 의하여 신주를 발행하는 경우 신주에 대한 이익의 배당에 관하여는 신주를 발행한 때가 속하는 영업년도의 직전영업년도말에 발행된 것으로 본다. 다만, 제43조제3항의 중간배당 기준일 이후에 유상증자, 무상증자 및 주식배당에 의하여 발행된 주식에 대한 중간배당에 관하여는 중간배당 기준일 직후에 발행된 것으로 본다.		
결 산 일	12월 31일	정기주주총회	결산기종료후 3월 내
주주명부폐쇄시기	매년 1월1일부터 1월 7일까지		
주권의 종류	일주권, 오주권, 일십주권, 오십주권, 일백주권, 오백주권, 일천주권, 일만주권(8종)		
명의개서대리인	주식회사 국민은행 (Tel) 02) 2073 - 8108		
주주의 특전	-	공고게재신문	서울신문

3. 최근 6개월 간의 주가 및 주식 거래실적

가. 국내증권시장

(단위 : 원, 주)

종 류		2015. 12월	2015. 11월	2015. 10월	2015. 9월	2015. 8월	2015. 7월
기명식 보통주	최 고	111,500	116,500	118,500	111,500	114,000	110,000
	최 저	104,500	105,000	109,000	103,000	104,000	95,100
	평 균	108,150	109,450	112,375	106,275	109,500	100,565
거래량	최 고	455,169	575,517	387,595	673,703	691,906	467,400
	최 저	174,633	134,168	129,906	196,988	143,082	143,140
	월 간	4,997,702	5,028,984	5,037,926	7,229,059	7,134,722	5,970,366

※ 출처 : KRX한국거래소 홈페이지
※ 상기 주가는 종가 기준임
※ 당사는 종류주식을 발행하지 않았음.

나. 해외증권시장

[증권거래소명 : 룩셈부르크증권거래소 Euro MTF] (단위 : USD, GDR)

종 류		2015. 12월	2015. 11월	2015. 10월	2015. 9월	2015. 8월	2015. 7월
DR	최 고	47.69	51.33	52.39	47.03	47.00	47.88
	최 저	44.38	45.92	45.47	43.47	42.27	43.50
월간거래량		26,620	0	21,922	48,158	0	16,094

※ 출처 : 뉴욕은행의 "ADR INFORM" 시스템
※ 당사는 2001년 10월 31일과 2002년 10월 17일에 룩셈부르크 증권거래소(Luxembourg Stock Exchange)에 각각 45,400,000주와 35,816,658주의 해외주식 예탁증서(해외주식 예탁증서 2주가 당사주식 1주를 나타냄)를 상장하였으나, 2009년 6월 25일자로 동 예탁증서의 거래시장을 룩셈부르크증권거래소 내 Bdl Market에서 "Euro MTF"로 변경하였습니다.

VIII. 임원 및 직원 등에 관한 사항

1. 임원 및 직원의 현황

임원 현황

(기준일 : 2015년 12월 31일) (단위 : 주)

성명	성별	출생년월	직위	등기임원 여부	상근 여부	담당 업무	주요경력	소유주식수		재직기간	임기 만료일
								의결권 있는 주식	의결권 없는 주식		
백복인	남	1965.09	사장 (사내이사)	등기임원	상근	대표이사 사장	영남대학교 조경학과 (주)케이티앤지 전략기획본부장 (주)케이티앤지 마케팅본부장 (주)케이티앤지 마케팅실장	3,893	-	'15.10.임시주총 선임 ~ '18.정기주주총회	-
김득휘	남	1947.11	사외이사	등기임원	비상근	사외이사	건국대학교 경제학과 전국금융노동조합연맹 상임부위원장 평화통일정책 자문위원회 위원 제일은행 지점장	0	-	'13.2.28 재선임 ~ 현재	-
조규하	남	1951.03	사외이사	등기임원	비상근	사외이사	고려대학교 원예학과 한화증권 전무이사 / 한화투신 감사 한국투신협회 자율규제위원회 전문위원 국가브랜드위원회 국제협력분과위원	0	-	'13.2.28 재선임 ~ 현재	-
송업교	남	1941.05	사외이사	등기임원	비상근	사외이사	국회 헌법개정 자문위원 아태경제연구소 이사 제15대 국회의원	0	-	'14.3.7 신규선임 ~ 현재	-
이준규	남	1957.12	사외이사	등기임원	비상근	사외이사	경희대학교 교수 경희대학교 부총장 한국세무학회 이사장 겸 학회장	0	-	'14.3.7 신규선임 ~ 현재	-
손태규	남	1956.08	사외이사	등기임원	비상근	사외이사	단국대학교 커뮤니케이션학부 교수 국회 윤리심사자문위원회 위원장 문화방송 공정성위원회 위원장 방송통신심의위원회 부위원장	0	-	'15.2.27 신규선임 ~ 현재	-
최경원	남	1946.10	사외이사	등기임원	비상근	사외이사	김&장 법률사무소 변호사 법무부 장관 법무부 차관 대구지방검찰청 검사장	0	-	'15.2.27 신규선임 ~ 현재	-
장정식	남	1960.10	전무	미등기임원	상근	영업본부장	전남본부장 영업관리실장 성남지점장	4,010	-	'15.2.16(전무) ~ 현재	-
김흥렬	남	1961.03	전무	미등기임원	상근	지원본부장	주력시장실장 인사실장 윤리경영실장	1,098	-	'15.2.16(전무) ~ 현재	-
남중범	남	1959.01	전무	미등기임원	상근	남서울/북서울본부장	부산본부장 경기본부장 남서울본부 영업부장	3,550	-	'15.2.16(전무) ~ 현재	-

김재수	남	1964.03	전무	미등기임원	상근	부산/경남 본부장	부산본부장 경기본부장 남서울본부 강남지사장	997	-	'15.2.16(전무) ~ 현재	-
권순철	남	1958.03	전무	미등기임원	상근	신탄진공장장	신탄진부공장장 품질관리실장 품질기획부장	4,989	-	'12.3.19(전무) ~ 현재	-
이창효	남	1971.05	상무	미등기임원	상근	전략기획본부장(직무대행)	전략기획실장 영업기획실장	2,191	-	'15.2.16(상무) ~ 현재	-
오치범	남	1968.11	상무	미등기임원	상근	마케팅본부장	전략기획실장 마케팅실장 마케팅기획부장	4,150	-	'12.3.19(상무) ~ 현재	-
방경만	남	1971.01	상무	미등기임원	상근	글로벌(CIC)본부장	브랜드실장 비서실장	1,460	-	'14.3.1(상무) ~ 현재	-
조종철	남	1959.04	상무	미등기임원	상근	제조본부장(직무대행) 생산관리실장	SCM실장 재료품질부장 기술3부장	3,821	-	'13.3.1(상무)~현재	-
김태섭	남	1964.08	상무	미등기임원	상근	CR본부장	영주공장장 지속경영실장 생산관리실장	2,490	-	'13.3.1(상무)~현재	-
김현진	남	1961.03	상무	미등기임원	상근	원료본부장	윤리경영실장 종로지사장 강동지사장	5,887	-	'13.3.1(상무)~현재	-
박재민	남	1961.10	상무	미등기임원	상근	R&D본부장	기술연구소장 신탄진공장 지원실장 신탄진공장 생산실장	3,031	-	'12.3.19(상무) ~ 현재	-
박광일	남	1968.08	상무	미등기임원	상근	마케팅실장	영업기획실장 동래지점장 비서실장	2,965	-	'14.3.1(상무) ~ 현재	-
이정진	남	1971.11	상무	미등기임원	상근	영업기획실장	사업관리실장 비서실장	1,351	-	'14.3.1(상무) ~ 현재	-
김만수	남	1970.03	상무	미등기임원	상근	영업관리실장	영업관리실장 법인영업부장	2,329	-	'14.3.1(상무) ~ 현재	-
이상학	남	1971.03	상무	미등기임원	상근	지속경영실장	지속경영실장 CA부장	2,056	-	'15.2.16(상무) ~ 현재	-
조남웅	남	1966.12	상무	미등기임원	상근	인사실장	인사실장 마케팅기획부장 의정부지점장	1,449	-	'15.2.16(상무) ~ 현재	-
홍석환	남	1961.11	상무	미등기임원	상근	인재개발원장	HR혁신실장 GS칼텍스인사팀장 삼성경제연구소 수석연구원	627	-	'15.2.16(상무) ~ 현재	-
강경보	남	1966.10	상무	미등기임원	상근	재무실장	IR실장 IR팀장	1,132	-	'12.3.19(상무) ~ 현재	-
맹경호	남	1968.09	상무	미등기임원	상근	품질관리실장	품질관리실장	1,497	-	'14.3.1(상무) ~ 현재	-
김정호	남	1968.07	상무	미등기임원	상근	SCM실장	주력시장실장 신시장실장 구미부장	3,912	-	'13.3.1(상무)~현재	-
나도영	남	1961.03	상무	미등기임원	상근	R&D본부 부본부장 제품연구소장(겸직)	제품연구소장 재료연구부장	1,001	-	'13.3.1(상무)~현재	-
도학영	남	1968.08	상무	미등기임원	상근	해외영업실장	해외영업실장 신시장실장	1,894	-	'14.3.1(상무) ~ 현재	-

허남득	남	1959.11	상무	미등기임원	상근	인니법인장	강원본부장 윤리경영실장 주력시장실장	5,944	-	'12.3.19(상무) ~ 현재	-
권순택	남	1968.02	상무	미등기임원	상근	중국지사장	중국지사장	3,022	-	'15.2.16(상무) ~ 현재	-
이진희	남	1958.12	상무	미등기임원	상근	부동산사업단장	KGC라이프앤진사장 강원본부장 해외투자실장	1,872	-	'14.1.13(상무)~현재	-
김삼수	남	1967.04	상무	미등기임원	상근	윤리경영실장	IT실장 정보기획부장 정보관리부장	784	-	'13.3.1(상무)~현재	-
박창현	남	1964.02	상무	미등기임원	상근	경기/인천본부장	충북본부장 브랜드실장 강남지사 시장관리부장	3,426	-	'12.3.19(상무) ~ 현재	-
이흥주	남	1962.08	상무	미등기임원	상근	대구/경북본부장	대구/경북본부장 부산본부장 영등포지사장	2,005	-	'15.2.16(상무) ~ 현재	-
고경찬	남	1960.05	상무	미등기임원	상근	전남/전북본부장	영업기획실장 북부지사장 인천본부 영업2부장	1,674	-	'13.3.1(상무)~현재	-
김효성	남	1963.10	상무	미등기임원	상근	충남본부장	인천본부장 강동지사장 인사실장	1,682	-	'13.3.1(상무)~현재	-
김용덕	남	1960.12	상무	미등기임원	상근	광주공장장	전남본부장 강남지사장 정보실장	3,289	-	'12.3.19(상무) ~ 현재	-
신성식	남	1962.02	상무	미등기임원	상근	천안공장장	해외공장관리실장 해외생산관리부장 법인관리부장	4,088	-	'13.3.1(상무)~현재	-
김영기	남	1961.04	상무	미등기임원	상근	김천공장장	원료관리실장 원료수출입부장	2,927	-	'12.3.19(상무) ~ 현재	-

직원 현황

(기준일 : 2015년 12월 31일) (단위 : 백만원)

사업부문	성별	직 원 수					평 균 근속연수	연간급여 총 액	1인평균 급여액	비고
		기간의 정함이 없는 근로자		기간제 근로자		합 계				
		전체	(단시간 근로자)	전체	(단시간 근로자)					
담배	남	3,336	-	156	-	3,492	17.7	281,275	81	-
담배	여	317	-	50	-	367	19.7	26,553	73	-
기타	남	190	-	7	-	197	12.0	16,941	87	-
기타	여	43	-	3	-	46	10.7	3,063	70	-
합 계		3,886	-	216	-	4,102	17.6	327,833	80	-

- 급여총액은 소득세법 제20조에 따라 관할 세무서에 제출하는 근로소득지급명세서의

근로소득을 기준으로 작성하였음.

2. 임원의 보수 등

<이사・감사 전체의 보수현황>

가. 주주총회 승인금액

(단위 : 백만원)

구 분	인원수	주주총회 승인금액	비고
이사보수한도액 (사외이사포함)	9	4,000	-

나. 보수지급금액

(단위 : 백만원)

구 분	인원수	보수총액	1인당 평균보수액	비고
등기이사	2	3,564	1,782	-
사외이사	3	204	68	-
감사위원회 위원 또는 감사	3	204	68	-
계	8	3,972	497	-

※ 2015년 연간 누계 기준으로 지급한 금액임
※ 상기 지급총액 이외에 퇴임 사외이사(김원용/손원익/김인호('15.2.27) 및 박동열 (‘15.10.15)) 기본급 90백만원 지급

<이사・감사의 개인별 보수현황>

가. 개인별 보수지급금액

(단위 : 백만원)

이름	직위	보수총액	보수총액에 포함되지 않는 보수
민영진	前대표이사	3,244	-

※ 상기 보수총액 중 실제 지급된 보수는 근로소득(333백만원)과 퇴직소득(643백만원)을 합한 976백만원임
- 이를 제외한 2,268백만원은 과거 지급된 중간정산 퇴직금 등으로 과세당국의 의견에 따라 실제 퇴직시점인 올해 7월말 근로/퇴직소득원천징수영수증상 소득으로 반영된 수치상의 금액임

나. 산정기준 및 방법

이름	보수의 종류		금액(백만원)	산정기준 및 방법
前 대표 이사 민영진	근로 소득	급여	263	o 사내이사보수지급규정에 따라 연간 급여총액 450백만원의 1/12을 o 매월 균등 지급하였음('15.7.29일자 사임표명으로 1~7월분 기본급만 지급)
		상여	70	o 장기상여금은 그룹매출액, 국내외 전략브랜드, ROA, TSR 등으로 구성된 지표를 종합적으로 평가하여 사내이사보수지급규정에 따라 기본연봉의 0%~600%내에서 지급할 수 있음 - 장기상여금은 '10년 계약서상 임기 해당분 중 미지급분('13.1~2월분)에 대해 당시 이사회 의결을 거쳐 결정된 장기평가점수('10~'12년 장기점수)를 적용하여 70백만원을 산출 지급하였음
		주식매수 선택권 행사이익	-	해당없음
		기타 근로소득	1,402	※ 기타근로소득 1,402백만원은 실제 지급된 것이 아님 - 과거 지급된 중간정산퇴직금에 대한 과세당국의 의견에 따라 근로소득원천징수영수증상 소득으로 반영된 수치임 o 중간정산퇴직금 주식지급분 중 현금기준액 초과분의 근로소득 반영(1,307백만원) o 중간정산퇴직금 총액 인정이자율 적용 반영(86백만원) 등
	퇴직소득		1,509	※ 퇴직소득 중 중간정산퇴직금 866백만원은 실제 지급된 것이 아님 - 과거 지급된 중간정산퇴직금에 대한 과세당국의 의견에 따라 퇴직소득원천징수영수증상 소득으로 반영된 수치임 o CEO 임기분 퇴직금 643백만원(8월 지급)과 중간정산퇴직금 866백만원(수치상 반영)으로 구성됨 - CEO 임기분 퇴직금 643백만원은 사내이사퇴직금지급규정에 따라 산출됨
	기타소득		-	해당없음

IX. 계열회사 등에 관한 사항

가. 계열회사의 현황

당사는 당기말 현재 당사를 제외하고 ㈜한국인삼공사, 영진약품공업㈜, 태아산업㈜, ㈜케이지씨라이프앤진, ㈜제이알제5호위탁관리부동산투자회사, 소망화장품㈜, ㈜케이티앤지생명과학, ㈜케이지씨예본 및 ㈜상상스테이를 포함한 공정거래법상 9개의 계열회사를 가지고 있습니다. 계열회사에 대한 세부 내용은 아래와 같습니다.

(1) 기업집단의 명칭
케이티앤지

(2) 기업집단에 소속된 회사 및 출자현황

<2015. 12. 31 현재>

계열회사명	지분율(%)	투자주식수(주)
㈜케이티앤지	-	-
㈜한국인삼공사	100.00	13,812,340
영진약품공업㈜	53.00	94,134,575
태아산업㈜	100.00	450,000
㈜케이지씨라이프앤진	100.00	18,180,000
㈜제이알제5호위탁관리부동산투자회사	34.63	1,120,000
소망화장품㈜	97.76	10,327,304
㈜케이티앤지생명과학	59.48	3,317,173
㈜케이지씨예본	100.00	9,965,681
㈜상상스테이	100.00	4,000,000

※ ㈜제이알제4호기업구조조정부동산투자회사는 당기 중 청산 완료되어 계열 제외되었습니다.
※ ㈜상상스테이는 당기 중 설립되어 계열 편입 되었습니다.

(3) 관련법상의 규제사항
당사 및 소속 국내회사들의 재무상태표 상의 자산총액의 합계액이 5조원 이상이므로'15. 4. 1일 공정거래위원회로부터 대규모기업집단으로 재지정되어, 상호출자 및 채무보증 금지, 대규모내부거래 이사회의 의결 및 공시, 비상장회사 등의 중요사항 공시 등의 제한을 받고 있습니다.

■ 타법인출자 현황

(기준일 : 2015년 12월 31일) (단위 : 백만원, 주, %)

법인명	최초취득일자	출자 목적	최초취득금액	기초잔액			증가(감소)			기말잔액			최근사업연도 재무현황	
				수량	지분율	장부 가액	취득(처분) 수량	취득(처분) 금액	평가 손익	수량	지분율	장부 가액	총자산	당기 순손익

㈜한국인삼공사 (비상장)	1999.01.01	경영참여	64,929	13,812,340	100.00	672,047	-	-	-	13,812,340	100.00	672,047	1,761,926	69,256
영진약품공업㈜ (상장)	2003.11.24	경영참여	66,355	94,134,575	53.00	66,355	-	-	-	94,134,575	53.00	66,355	193,695	3,386
태아산업㈜ (비상장)	2004.03.24	경영참여	14,198	450,000	100.00	15,698	-	-	-	450,000	100.00	15,698	14,897	606
㈜케이지씨라이프앤진 (비상장)	2010.06.30	경영참여	4,934	18,180,000	100.00	44,100	-	-	-	18,180,000	100.00	44,100	27,959	-1,901
소망화장품㈜ (주1) (비상장)	2011.06.24	경영참여	60,721	282,238	50.00	-	10,045,066	49,755	-	10,327,304	97.76	49,755	80,716	-1,529
㈜케이티앤지생명과학 (비상장)	2006.12.01	경영참여	31,232	3,317,173	59.48	15,332	-	-1,045	-	3,317,173	59.48	14,287	19,235	-6,971
㈜케이지씨예본 (비상장)	2012.02.22	경영참여	13,000	9,965,681	100.00	49,828	-	-	-	9,965,681	100.00	49,828	49,860	719
㈜상상스테이 (주2) (비상장)	2015.10.29	경영참여	20,000	-	-	-	4,000,000	20,000	-	4,000,000	100.0	20,000	19,611	-138
KT&G Tutun Mamulleri Sanayi ve Ticaret A.S. (비상장)	2003.12.04	현지법인 설립	54,049	13,727,736	99.99	30,049	-	-	-	13,727,736	99.99	30,049	54,318	3,933
Korea Tabacos Do Brasil LTDA (비상장)	2005.07.11	현지법인 설립	394	-	99.90	535	-	2,356	-	-	99.90	2,891	2,615	-481
KT&G Pars (비상장)	2008.02.11	현지법인 설립	5,733	5,570,487	99.99	-	-	-	-	5,570,487	99.99	-	30,166	1,483
KT&G Rus L.L.C. (비상장)	2008.07.01	현지법인 설립	34,482	-	100.00	110,297	-	-	-	-	100.00	110,297	108,993	3,266
Global Trading, Inc. (비상장)	2010.08.25	경영참여	4,913	500	100.00	4,913	-	-	-	500	100.00	4,913	40,652	2,444
Renzoluc Pte. Ltd. (비상장)	2011.07.15	경영참여	89,756	15,470,001	68.91	22,156	-	-22,156	-	15,470,001	68.91	-	46,178	-40,190
K-Q Hong Kong I, Limited (비상장)	2012.07.26	공동투자	13,451	1,588	50.00	17,761	-	-	-	1,588	50.00	17,761	41,792	-80
PT KT&G Indonesia (비상장)	2013.02.12	현지법인 설립	3,746	104,986	99.99	11,400	-	-11,400	-	104,986	99.99	-	16,023	-14,519
K&I HK Co., Limited (비상장)	2014.03.25	현지법인 설립	11	10,000	100.00	11	-	-	-	10,000	100.00	11	741	24
K&I China Co., Limited (비상장)	2014.07.31	현지법인 설립	31	-	100.00	437	-	5,096	-	-	100.00	5,533	5,026	-467
Cosmo Tobacco Co., LTD. (비상장)	2002.10.24	합작투자	2,947	480,000	40.00	-	-	-	-	480,000	40.00	-	-	-
㈜라이트팜텍 (비상장)	2006.03.20	지분참여	1,830	77,667	25.34	1,830	-	-	-	77,667	20.24	1,830	14,641	2,269
㈜제이알제4호기업구조조정부동산투자회사 (주3) (비상장)	2010.08.27	지분참여	10,000	3,000,000	49.02	13,995	- 3,000,000	-13,995	-	-	-	-	-	-
㈜케이브이지제1호위탁관리부동산투자회사 (비상장)	2010.12.22	지분참여	7,300	1,460,000	29.68	7,300	-	-	-	1,460,000	29.68	7,300	50,397	837
㈜코크랩제십칠호위탁관리 부동산투자회사 (비상장)	2011.03.10	지분참여	7,000	2,000,000	22.06	7,000	-	-	-	2,000,000	22.06	7,000	66,587	1,105

㈜제이알제5호위탁관리 부동산투자회사 (비상장)	2011.03.10	지분참여	5,600	1,120,000	34.63	5,600	-	-	-	1,120,000	34.63	5,600	31,460	780
㈜제이알제8호위탁관리 부동산투자회사 (비상장)	2012.02.13	지분참여	10,000	2,000,000	21.74	10,000	-	-	-	2,000,000	21.74	10,000	108,378	1,442
㈜엘에스케이글로벌 파마서비스 (비상장)	2012.03.29	지분참여	1,500	214,285	23.15	-	-	-	-	214,285	23.15	-	-	-
㈜제이알제10호위탁관리 부동산투자회사 (비상장)	2012.11.13	지분참여	9,500	1,900,000	28.79	9,500	-	-	-	1,900,000	28.79	9,500	87,797	41
㈜제이알제13호위탁관리 부동산투자회사 (비상장)	2013.12.18	지분참여	5,000	1,000,000	27.03	5,000	-	-	-	1,000,000	27.03	5,000	47,097	470
합 계				188,279,257	-	1,121,144	11,045,066	28,611	-	199,324,323	-	1,149,755	-	-

(주1) 당사는 당기 중 소망화장품㈜의 전환상환우선주 26,000백만원을 취득하였고, 유상증자를 통하여 소망화장품㈜의 지분 49,755백만원을 추가 취득하였습니다.(주2) ㈜상상스테이는 당기 중 설립되어 계열회사로 편입 되었습니다.
(주3) ㈜제이알제4호기업구조조정부동산투자회사는 당기 중 청산을 완료하여 계열회사에서 제외되었습니다.

■ 매도가능금융자산

(기준일 : 2015.12.31) (단위 : 백만원, 주, %)

법인명	최초취득일자	출자목적	최초취득금액	기초잔액			증가(감소)			기말잔액			최근사업연도 재무현황	
				수량	지분율	장부가액	취득(처분) 수량	취득(처분) 금액	평가손익	수량	지분율	장부가액	총자산	당기순손익
㈜신한금융지주 (상장)	2007.06.22	지분참여	214,073	4,008,355	0.85	178,171	-	-	-19,641	4,008,355	0.85	158,530	27,675,487	893,041
REXAHN Pharmaceuticals,Inc. (美상장)	2003.08.07	지분참여	5,158	6,390,922	3.59	4,917	-	-	-2,221	6,390,922	3.24	2,696	24,805천USD	-14,385천USD
드림허브프로젝트 금융투자주식회사 (비상장)	2007.12.18	지분참여	15,000	3,000,000	1.50	-	-	-		3,000,000	1.50	-	-	-
Migami, Inc. (비상장)	2008.02.04	지분참여	3,988	5,714,300	4.35	-	-	-		5,714,300	4.35	-	-	-
㈜오스코텍 (상장)	2003.12.23	지분참여	2,397	528,003	2.43	1,030	-	-	2,666	528,003	2.17	3,696	49,499	363
㈜넥스젠 (비상장)	2002.11.26	지분참여	2,150	1,000,000	11.84	-	-	-		1,000,000	11.84	-	-	-
㈜라이프엔자 (비상장)	2003.07.11	지분참여	1,600	29,047	13.01	-	-	-		29,047	13.01	-	-	-
㈜이노디스 (비상장)	2003.10.01	지분참여	55	110,000	19.64	55	-	-		110,000	19.64	55	3,099	112
㈜휴럼 (비상장)	2006.04.10	지분참여	39	234,000	6.22	39	-234,000	-39		-	-	-	-	-

㈜에스제이바이오메드 (비상장)	2008.07.17	지분참여	1,000	285,714	14.39	1,000	-	-		285,714	14.39	1,000	3,332	-42
유앤아이㈜ 우선주 (비상장)	2009.12.15	지분참여	3,000	666,662	11.88	3,000	-666,662	-3,000		-	-	-	-	-
유앤아이㈜ 보통주 (비상장)	2009.12.15	지분참여	3,000	-	-	-	966,332	4,000	18,564	966,332	12.68	22,564	77,423	-811
알에이케이사모부동산 투자신탁1호	2010.12.24	-	10,000	-	-	10,018	-	-	-	-	-	10,018	-	-
미래에셋맵스프런티어 사모부동산투자신탁29호	2011.05.30	-	10,000	-	-	10,406	-	-	108	-	-	10,515	-	-
리치몬드사모종로비지니스호텔부동산투자신탁 제1호	2011.09.20	-	2,219	-	-	10,112	-	-	1,476	-	-	11,587	-	-
피에스KORIF사모부동산 투자신탁제6호	2011.12.27	-	10,000	-	-	10,386	-	-	71	-	-	10,457	-	-
마스턴제이호위탁관리 부동산투자회사(비상장)	2012.05.30	지분참여	10,000	3,224,283	17.85	20,000	-	-		3,224,283	17.85	20,000	220,484	3,458
하나다올랜드침사모부동산 투자신탁45호	2012.09.24	-	5,000	-	-	5,043	-	-	-37	-	-	5,006	-	-
이지스사모부동산 투자신탁제24호	2013.11.12	-	6,000	-	-	6,016	-	6,000	-72	-	-	11,944	-	-
이지스사모부동산 투자신탁제33호	2014.05.30	-	5,800	-	-	8,636	-	1,100	479	-	-	10,215	-	-
KB와이즈사모부동산 투자신탁제3호	2014.06.26	-	10,000	-	-	10,093	-	-	-9	-	-	10,084	-	-
(주)케이토토 (비상장)	2014.06.30	지분참여	3,000	600,000	10.00	3,000	-	-		600,000	10.00	3,000	201,494	-3,311
리치몬드사모분당 오피스신탁	2014.12.29	-	20,000	-	-	20,016	-	-	9	-	-	20,025	-	-
서울면세점주식회사 (비상장)	2015.05.28	지분참여	100	-	-	-	20,000	100	-95	20,000	10.00	5	51	-935
KB와이즈스타 제7호 기업 구조조정부동산투자신탁	2015.07.21	-	12,000	-	-	-	-	12,000	-	-	-	12,000	-	-
키움마일스톤사모부동산 투자신탁	2015.09.04	-	15,000	-	-	-	15,000,000	15,000	253	15,000,000	-	15,253	-	-
합계				25,791,286		301,938	15,085,670	35,161	1,551	40,876,956	-	338,650	-	-

X. 이해관계자와의 거래내용

1. 대주주 이외의 이해관계자와의 거래내용

가. 가지급금 및 대여금(유가증권 대여 포함)내역

(2015.12.31 현재) (단위 : 천원 및 각국화폐)

성명 (법인명)	관계	계정과목	변동내역 기초(1.1)	증가	감소	기말(12.31)	미수 이자	비고
KT&G Pars	해외 현지법인	관계회사	11,207,286			12,446,640	2,239,912	이란
		대여금	($10,620,000)			($10,620,000)	($1,911,188)	
KT&G Tutun Mamulleri Sanayi ve Ticaret A.S.	해외 현지법인	관계회사	4,946,400			4,102,000	1,471,359	터키
		대여금	($4,500,000)		1,181,000 ($1,000,000)	($3,500,000)	($1,255,426)	
Global Trading Inc.	해외 현지법인	관계회사	0			0	0	미국
		대여금	0			0	0	
렌졸룩	해외현지법인	관계회사	47,682,000	968,760		46,894,500	989,295	인도네시아
		대여금	(idr540,000,000,000)	(idr11,700,000,000)		(idr551,700,000,000)	(idr11,638,766,667)	
KT&G-I	해외 현지법인	관계회사	17,559,720	7,747,750		26,926,700	825,242	인도네시아
		대여금	($15,975,000)	($7,000,000)		($22,975,000)	($704,132)	
합 계			81,395,406	8,716,510	1,181,000	90,369,840	5,525,808	
			($31,095,000) (idr54,000,000,000)	($7,000,000) (idr11,700,000,000)	($1,000,000)	($37,095,000) (idr551,700,000,000)	($3,870,746) (idr11.638.766.667)	

※ 각각 회사별 원화금액 기준의 기초, 증감내역, 미수이자는 기초 및 기말 환율에 따른 평가금액입니다.

나. 특수관계자 거래내역

(1) 당기말과 전기말 현재 당사의 종속기업과 종속기업의 상위지배기업의 개요는 다음과 같습니다.

종속기업	참조	소재지	상위 지배기업	소유지분율 제 29(당) 기 지배기업	종속기업	합계	제 28(전) 기 지배기업	종속기업	합계
(주)한국인삼공사		국내	(주)케이티앤지	100.00%	-	100.00%	100.00%	-	100.00%
영진약품공업(주)		국내	(주)케이티앤지	53.00%	-	53.00%	53.00%	-	53.00%
태아산업(주)		국내	(주)케이티앤지	100.00%	-	100.00%	100.00%	-	100.00%
KT&G Tutun Mamulleri Sanayi ve Ticaret A.S.		터키	(주)케이티앤지	99.99%	-	99.99%	99.99%	-	99.99%
Korea Tabacos do Brasil Ltda.		브라질	(주)케이티앤지	99.99%	-	99.99%	99.90%	-	99.90%
KT&G Pars		이란	(주)케이티앤지	99.99%	-	99.99%	99.99%	-	99.99%

KT&G Rus L.L.C.		러시아	(주)케이티앤지	100.00%	-	100.00%	100.00%	-	100.00%
(주)케이지씨라이프앤진		국내	(주)케이티앤지	100.00%	-	100.00%	100.00%	-	100.00%
Global Trading, Inc.		미국	(주)케이티앤지	100.00%	-	100.00%	100.00%	-	100.00%
소망화장품(주)	(*1)	국내	(주)케이티앤지	97.73%	-	97.73%	60.00%	-	60.00%
Renzoluc Pte., Ltd.	(*1)	싱가포르	(주)케이티앤지	100.00%	-	100.00%	100.00%	-	100.00%
(주)케이티앤지생명과학	(*1)	국내	(주)케이티앤지	73.94%	-	73.94%	73.94%	-	73.94%
(주)케이지씨예본		국내	(주)케이티앤지	100.00%	-	100.00%	100.00%	-	100.00%
K-Q HongKong I, Limited	(*1)	홍콩	(주)케이티앤지	100.00%	-	100.00%	100.00%	-	100.00%
PT KT&G Indonesia		인도네시아	(주)케이티앤지	99.99%	-	99.99%	99.99%	-	99.99%
K&I HK Co., Ltd.	(*2)	홍콩	(주)케이티앤지	100.00%	-	100.00%	100.00%	-	100.00%
K&I China Co., Ltd.	(*2)	중국	(주)케이티앤지	100.00%	-	100.00%	100.00%	-	100.00%
(주)상상스테이	(*3)	국내	(주)케이티앤지	100.00%	-	100.00%	-	-	-
길림한정인삼유한공사		중국	(주)한국인삼공사	-	100.00%	100.00%	-	100.00%	100.00%
정관장고빈유한공사		대만	(주)한국인삼공사	-	100.00%	100.00%	-	100.00%	100.00%
Korean Red Ginseng Corp., Inc.		미국	(주)한국인삼공사	-	100.00%	100.00%	-	100.00%	100.00%
정관장육년근 상업(상해)유한공사		중국	(주)한국인삼공사	-	100.00%	100.00%	-	100.00%	100.00%
주식회사 한국인삼공사재팬		일본	(주)한국인삼공사	-	100.00%	100.00%	-	100.00%	100.00%
PT CKJ INDONESIA		인도네시아	(주)한국인삼공사	-	99.88%	99.88%	-	99.88%	99.88%
PT Mandiri Maha Mulia		인도네시아	Renzoluc Pte., Ltd.	-	66.47%	66.47%	-	66.47%	66.47%

(*1) 상기 지배기업의 지분율은 전환상환우선주 및 상환우선주를 제외한 지분율이며, 당기말 현재 우선주를 포함한 지분율은 각각 97.76%, 68.91%, 59.48%, 50.00%입니다.

(*2) 당사는 전기 중 K&I HK Co., Ltd. 및 K&I China Co., Ltd.를 출자설립하였습니다.

(*3) 당사는 당기 중 (주)상상스테이를 출자설립하였습니다.

(2) 당사는 특수관계자와 재화의 판매 및 용역의 제공 등의 거래를 하고 있는바, 당기와 전기 중 특수관계자와의 거래내역은 다음과 같습니다.

(단위: 백만원)				
구분	제 29(당) 기		제 28(전) 기	
	매출 및 기타수익	매입 및 기타비용	매출 및 기타수익	매입 및 기타비용
(주)한국인삼공사	8,674	1,706	8,872	1,846
영진약품공업(주)	330	28	363	40
태아산업(주)	17	13,727	15	14,987
KT&G Tutun Mamulleri Sanayi ve Ticaret A.S.	8,275	22	9,687	164
KT&G Pars	1,132	-	3,301	-
KT&G Rus L.L.C.	25,173	22	31,490	-
(주)케이지씨라이프앤진	819	503	1,076	649
Global Trading, Inc.	106,723	-	66,588	-
소망화장품(주)	138	131	177	155
Renzoluc Pte., Ltd.	3,699	-	4,007	-
(주)케이티앤지생명과학	30	-	68	-

(주)케이지씨예본	538	136	253	16
PT KT&G Indonesia	1,588	-	491	-
K&I China Co., Ltd.	-	226	-	-
정관장육년근상업(상해)유한공사	-	-	-	233
PT Mandiri Maha Mulia	3,390	-	4,807	-
(주)상상스테이	45	-	-	-
합계	160,571	16,501	131,195	18,090

(3) 당기말과 전기말 현재 특수관계자에 대한 채권・채무내역은 다음과 같습니다.

(단위: 백만원)				
구분	제 29(당) 기		제 28(전) 기	
	채권	채무	채권	채무
(주)한국인삼공사	37	2,044	764	1,795
영진약품공업(주)	11	413	60	413
KT&G Tutun Mamulleri Sanayi ve Ticaret A.S.	44,388	-	38,559	-
Korea Tabacos do Brasil Ltda.	99	-	94	-
KT&G Pars(*)	42,868	-	41,827	-
KT&G Rus L.L.C.(*)	38,425	-	27,701	-
(주)케이지씨라이프앤진	-	245	109	165
Global Trading, Inc.	12,071	-	509	-
소망화장품(주)	28,144	28	12	29
Renzoluc Pte., Ltd.(*)	47,884	-	48,327	-
(주)케이티앤지생명과학	-	1	5	814
PT KT&G Indonesia	29,112	-	18,580	-
PT Mandiri Maha Mulia	3,698	-	4,167	-
합계	246,737	2,731	180,714	3,216

(*) 당기말과 전기말 현재 대손충당금 44,863백만원과 19,668백만원을 차감하기 전의 총액으로 기재되어 있습니다.

(4) 당기와 전기 중 특수관계자와의 자금거래는 다음과 같습니다.

(단위: 백만원)						
구분	제 29(당) 기			제 28(전) 기		
	자금대여		출자	자금대여		출자
	대여	회수		대여	회수	
(주)한국인삼공사	-	-	-	-	-	73,025
KT&G Tutun Mamulleri Sanayi ve Ticaret A.S.	-	1,099	-	-	-	-
Korea Tabacos do Brasil Ltda.	-	-	2,356	-	-	-
Global Trading, Inc.	-	-	-	-	2,035	-

소망화장품(주)	-	-	49,755	-	-	-
Renzoluc Pte., Ltd.	969	-	-	-	-	-
(주)케이지씨예본	-	-	-	-	-	5,902
PT KT&G Indonesia	7,748	-	-	9,946	-	7,654
K&I HK Co., Ltd.	-	-	-	-	-	11
K&I China Co., Ltd.	-	-	5,096	-	-	436
(주)상상스테이	-	-	20,000	-	-	-

한편, 당기 중 당사는 코에프씨큐씨피아이비케이씨프런티어챔프2010의2호사모투자전문회사로부터 소망화장품(주)의 전환상환우선주 94,079주를 26,000백만원에 취득하였습니다.

(5) 당기와 전기 중 주요 경영진에 대한 보상은 다음과 같습니다.

(단위: 백만원)		
구분	제 29(당) 기	제 28(전) 기
단기종업원급여	15,456	15,909
퇴직급여	1,476	1,936
합계	16,932	17,845

XI. 그 밖에 투자자 보호를 위하여 필요한 사항

□ 담배 및 부동산 부문

1. 공시내용의 진행・변경상황 및 주주총회 현황

가. 공시사항의 진행・변경상황

신고일자	제 목	신 고 내 용	신고사항의 진행상황
2015.7.23	타인에 대한 채무보증 결정	- 채무자 : 대구센트럴자이 아파트 수분양자 - 채무금액 : 188,000,000,000원 - 채무보증금액 : 225,600,000,000원 - 채무보증기간 : 2015년 7월 23일~2017년 12월 30일 - 보증은 중도금 대출에 대한 보증임 - 채무금액은 실제 발생된 것이 아니라, 아파트 및 오피스텔 분양에 따른 전체 중도금에 해당되는 금액이며, 회사의 책임범위는 실행된 중도금 대출금액으로 한정됨 - 채무보증금액은 채무금액의 120%에 해당하는 금액임 - 채무보증기간은 중도금 대출기간을 명기한 것임	
2013.1.23	타인에 대한 채무보증 결정	- 채무자 : 안동센트럴자이 아파트 수분양자 - 채무금액 : 126,885,600,000원 - 채무보증금액 : 152,262,720,000원 - 채무보증기간 : 2013년 3월 12일~2015년 6월 30일 - 보증은 중도금 대출에 대한 보증임 - 채무금액은 총분양금 211,476백만원의 60%에 해당하는 금액으로 중도금에 해당함 - 채무보증금액은 채무금액의 120%에 해당하는 금액임 - 채무보증기간은 중도금 대출기간을 명기한 것임	

2011.11.14	기타주요경영사항 (자율공시)	큐캐피탈파트너스(주)코스닥상장법인과 공동투자약정 체결에 따른 공시 o 당사는 2011년 10월 26일, 큐캐피탈파트너스(주)코스닥상장법인의'해외투자전문 PEF(Private Equity Fund)(이하 'PEF) 설립'공시 하였음 o 당사는 동 PEF의 업무집행사원인 큐캐피탈파트너스(주)와 2011년 11월 11일 '공동투자약정'을 체결함에 따라 관련 내용을 아래와 같음. - 아 래 - 1. 투자한도금액 - 당사와 PEF는 당사자별 각 4,000억원 한도로 출자가능 (총 약정금액 8,000억원) 2. 투자기간 : 약정 체결일로부터 4년 (※ 약정기간 : 10년) 3. 투자대상 - 외국기업 발행증권 위주 (국내투자도 약정총액 20%내 가능) - 투자합계액 400억원 이상인 투자건 (양사 합의하에 그 미만도 가능) 4. 투자구조 - 당사와 PEF가 1:1 비율로 투자하는 것이 기본 원칙 - 당사는 보통주, PEF는 우선주 형태로 출자해 자산 유동화전문회사(SPC, Special Purpose Company)설립 - 당사는 해당 자산유동화전문회사 이사회 과반수확보 ※상기1의 '투자금액'은 개별 주체별 투자가능 총 한도액임. ※동 약정 체결이후, 해외출자 혹은 투자건이 발생시, 개별 건을 상호 검토하여 출자 및 투자여부를 결정하며, 양사가 합의 한 경우에만, 당사와 PEF가 공동 출자 혹은 투자 할 수 있음. 또한 투자 및 출자 규모에 따라 당사의 이사회의 승인을 통해 결정할 예정임.	
2011.10.26	기타주요경영사항 (자율공시)	큐캐피탈파트너스(주)코스닥상장법인의'해외투자전문 PEF(Private Equity Fund) 설립'공시관련 안내 공시 (2011.10.26) - 2011년 10월 25일, '큐캐피탈 파트너스(주)'(코스닥 상장법인), '큐시피 2011 코퍼릿파트너십 투자자문회사(이하 '큐시피펀드')' 설립과 관련, '기타주요경영 사항(자율공시)' - 공시기준(11년 10월 26일), 당사는 국민연금관리공단과 글로벌 투자 파트너쉽에 대한 MOU체결(2011년 3월 17일)은 하였으나, '큐시피펀드'의 업무집행사원인 '큐캐피탈파트너스(주)'와의 '공동투자약정'은 아직 체결 되지 않은 상태임. (11월 중 체결 예정) - '공동투자약정'의 체결이후, 해외출자 혹은 투자건이 발생시, 개별 건을 상호 검토하여 출자 및 투자여부를 결정하며, 양사가 합의 한 경우에만, 큐시피펀드와 당사가 공동 출자 혹은 투자 할 수 있음. - 또한, 당사는 '공동투자약정' 체결 이후, 해외투자 결정시, 출자 및 투자 규모에 따라 당사의 이사회 승인을 통해 결정을 할 예정임. ※참고사항 :큐캐피탈 파트너스 기타주요경영 사항 (해외투자전문 PEF(Private Equity Fund) 설립, 11.10.25)	- 추후관련 사항에 대해 '기타주요경영사항 자율공시 (2011.11.14)'를 통해 큐캐피탈파트너스(주)코스닥상장법인과 공동투자약정 체결에 따른 내용을 공시했음.

2011.7.21	타법인주식 및 출자증권 취득 결정 (자율공시)	인도네시아 담배회사(PT Trisakti Purworsari Makmur)투자 관련 제반사항 o 투자방식 - 단독직접투자 : PT Trisakti Purworsari Makmur(이하 'TSPM')의 경영권을 보유한 특수목적회사(회사명 : Renzoluc社)의 지분취득 o 투자금액(총 1,447억원) - 지분 취득액 : 약 825억원 - 대여자금 : 약 622억원 ※ 실제 투자금액은 환율에 따라 변동될 수 있음. ※ 상기 지분 취득액은 이사회지분 취득 결의일(2011.07.14) 기준 최초 고시환율 (1,063.20KRW/USD) 기준임. ※ 상기 대여자금은 당사가 Renzoluc社에 대여 예정이며, 본 자금을 통해 'TSPM'이 발행 예정인 전환 사채를 인수할 예정임.	- 이사회 지분 취득 의결(11. 7월) - 'TSPM의 지분 51%를 보유한 특수목적회사인 Renzoluc社 지분 100%를 898억에취득(11. 10월) ※ 상기 대여자금은 당사가 Renzoluc社에 대여 예정이며, 본 자금을 통해 'TSPM'이 발행 예정인 전환 사채를 인수할 예정임.
2011.3.23	기타주요경영사항 (자율공시)	- 중국인민정부와 MOU 체결: 중국인삼사업투자 - 총예상투자액 : 1,372억~1,715억원 (8~10억 위안)(RMB) 1) 제 1 기 : 1억 위안 2) 제 2 기 : 2억 위안 3) 제 3 기 : 5~7억 위안 - 총예상생산능력(수삼처리기준) : 2,000톤/년 - 중국정부 지원정책 1) 재배용지우선보장 2) 요건충족시 고신기술 기업인정 및 기업소득세감면 3) 서부대개발 정책에 따른 혜택 4) 내자기업 동등 대우 등	'총 예상투자액'은 총 3기에 걸쳐 집행 할 것으로 합의하였음. 제1기 투자는 2011~2012년에 걸쳐 집행될 예정임. 제1기 투자이후 사업여건에 따라 차기 투자여부 및 실제 총투자 집행액은 변동될수있음. ※ 원화금액 : 최초고시매매기준환율(2011.03.22) 171.50원/위안 2011년 4월 28일자로 중국현지법인(길림한정인삼유한공사)설립하였음 2011년 6월 27일자로 중국현지 공장기공

나. 주주총회의사록 요약

주총일자	안 건	결 의 내 용
제29기 임시주주총회 (2015.10.7)	1. 사장 선임의 건	원안 의결
제28기 정기주주총회 (2015. 2. 27)	1. 제28기 연결・별도 재무제표 및 이익잉여금처분계산서 승인의 건 <배당> - 주당배당금 : 3,400원 / 시가배당율 : 4.12% 2. 정관일부 변경의 건 3. 사외이사 선임의 건(2명) : 손태규 이사, 최경원 이사 4. 감사위원회 위원 선임의 건(1명) : 손태규 이사 5. 이사 보수한도 승인의 건 : 28기 30억원→29기 40억원 6. 상임이사의 퇴직금지급규정 변경의 건	원안 의결

제27기 정기주주총회 (2014. 3. 7)	1. 제27기 연결・별도 재무제표 및 이익잉여금처분계산서 승인의 건 <배당> - 주당배당금 : 3,200원 / 시가배당율 : 4.16% 2. 사외이사 선임의 건(3명) : 송업교 이사, 박동열 이사, 이준규 이사 3. 감사위원회 위원 선임의 건(2명) : 박동열 이사, 이준규 이사 4. 이사 보수한도 승인의 건 : 27기 30억원→28기 30억원	원안 의결
제26기 정기주주총회 (2013. 2. 28)	1. 제26기 연결・별도 재무제표 및 이익잉여금처분계산서 승인의 건 <배당> - 주당배당금 : 3,200원 / 시가배당율 : 3.83% 2. 정관 일부 변경의 건 3. 사장선임의 건 : 민영진 이사 4. 사외이사 선임의 건(2명) : 김득휘 이사, 조규하 이사 5. 감사위원회 위원 선임의 건(1명) : 조규하 이사 6. 이사 보수한도 승인의 건 : 26기 30억원→27기 30억원	원안 의결

2. 우발채무 등

가. 중요한 소송사건 등

(단위: 백만원)

구분	소송상대방	소송사건 내용	진행상황	소송가액
당사가 원고인 사건:				
서울고등법원	한국철도공사	채무부존재확인(*1)	1심 패소, 2심 진행중	5,136
대전고등법원	북대전세무서장	부가가치세 부과처분 등 취소	1심 승소, 2심 진행중	2,730
대전지방법원	대전광역시장	담배소비세 부과처분 등 취소	1심 진행중	4,432
서울행정법원	보건복지부장관 외 1명	국민건강증진부담금 부과처분 등 취소청구	1심 진행중	2,098
서울중앙지법	대화종합건설 외 1	손해배상	1심 진행중	387
당사가 원고인 사건 합계				14,783
당사가 피고인 사건:				
대법원	임원단 외 1명	손해배상(*2)	2심 승소, 3심 진행중	100
서울중앙지법	국민건강보험공단	손해배상	1심 진행중	53,742
서울중앙지법	전주SK뷰아파트 입주자대표회의	하자배상	1심 진행중	2,000
기타	근로자지위확인 등 5건			526
당사가 피고인 사건 합계				56,368

(*1) 동 소송은 용산개발과 관련한 피해보상소송으로 당사를 비롯한 피해사들이 공동으로 진행하고 있으며, 전체 소송

가액은 240,000백만원이나 이 중 당사에 해당되는 소송가액은 5,136백만원입니다.

(*2) 당기말 현재 흡연피해관련 손해배상 청구소송(소송가액: 100백만원)이 대한민국 정부 및 당사를 상대로 제기되어 있는바, 소송사건의 최종 재판결과는 당기말 현재 예측할 수 없습니다.

나. 견질 또는 담보용 어음・수표 현황

(기준일 : 2015년 12월 31일) (단위 : 백만원)

제 출 처	매 수	금 액	비 고
은 행	-	-	-
금융기관(은행제외)	-	-	-
법 인	-	-	-
기타(개인)	-	-	-

다. 채무보증 현황

(1) 채무보증 현황 요약

(단위 : 건)

구 분	채무보증 건수	채무보증 금액	비 고
사업연도 개시일	4	54,374천 USD 12,333천 THB 23,657백만 IDR	-
당기말 결산일	4	54,222천 USD 8,142천 THB 128,410백만 IDR	-
증감내역	-	-152천 USD -4,191천 THB +104,753백만 IDR	-

※ 회사는 러시아 등에 대한 해외수출과 관련하여 당사제품 수입상의수입당국에 대한 인지세와 관세의 납세담보 등을 위하여 (주)KEB하나은행으로부터 USD 40,000천을 한도로 지급보증을 제공받고 있는 동시에 실행된 보증액에 대하여 (주)KEB하나은행 등에 소구의무를 부담하고 있으며, 당기말시점 채무금액은 없음
※ 회사는 미국법인(Global Trading Inc.)의 수입 및 통관을 위한 Customs Bond개설에 필요한 14,222천USD의 L/C를 (주)KEB하나은행을 통해 개설하고 있음
※ 회사는 태국 전매청(Thailand Tobacco Monopoly)의 판상엽 수출을 위한 L/C개설과 관련하여 8,142천 THB의 Performance Bond(계약이행보증)실행
※ MMM의 담배증지 구매와 관련하여 128,410백만IDR의 지급보증을 실행

(2) 중요한 채무보증계약
1. 채무자(회사와의 관계) : 외환거래 은행
2. 채 권 자 : (주)KEB하나은행
3. 채무금액 : 없 음

4. 채무보증금액 : 40,000,000달러
5. 채무보증기간(개시일~종료일) : 2012년 12월 2일 ~ 2015년 12월 31일
6. 비고(보증조건 등)
- 러시아 지정 은행이 수입상을 보증하며, 회사는 외환은행을 통한 제3자 보증
- 보증에 따른 금융비용은 수입상이 전액 부담함으로써, 보증관계만 성립될 뿐이며 회사의 발생비용은 없음
- 수입상의 물품 미반입시 보증채무는 회사에 귀속되나, 현재까지 해당사례가 발생한 바 없으며, 정상적인 사업수행시에는 발생 가능성이 매우 낮음
- 만약, 수입상과의 관계단절 등 비상사태 발생시, 회사가 러시아 시장을 인수하여 사업수행

라. 채무인수약정 현황

- 해당사항 없음

마. 기타의 우발부채 등

(1) 장기예치금(MSA Escrow Fund)의 납입
당사는 미국지역에 대한 제조담배수출과 관련하여 담배기본정산협약(Tobacco Master Settlement Agreement)에 따라 미국 주정부가 제정한 에스크로 법령(Escrow Statute)에 의하여 판매금 중 일정 금액을 담배가 판매된 주정부에 예치하고 있습니다. 상기 법령에 따르면 동 예치금은 당사의 불법행위의 결과로 담배소비자의 피해가 발생하고 이로 인하여 주정부의 의료재정이 사용되었을 경우에 주정부의 의료재정에 편입될 수 있는바, 그 외의 경우에는 납부일로부터 25년 경과 후 전액 환급받도록 되어 있습니다. 당사는 이와 관련하여 납부한 금액을 장기예치금으로 계상하고 있습니다.

(2) 당사는 당기말 현재 (주)KEB하나은행 등 금융기관과 외화수입신용장 개설약정(한도액: USD 59,000천)을 체결하고 있습니다.

(3) 당사는 당기말 현재 제조담배 등의 해외수출과 관련하여 한국무역보험공사에 단기수출보험(부보금액: USD 20,380천)을 가입하고 있습니다.

(4) 당사는 당기말 현재 러시아 등에 대한 해외수출과 관련하여 당사 제품 수입상의 수입당국에 대한 인지세와 관세의 납세담보 및 미국법인 수입통관을 위한 수입신용장 개설을 위하여 (주)KEB하나은행으로부터 USD 40,000천을 한도로 지급보증을 제공받고 있는 동시에 실행된 보증액에 대하여 (주)KEB하나은행 등에 소구의무를 부담하고 있습니다. 당기말 현재 해당 지급보증의 실행내역은 다음과 같습니다.

(단위: 천USD, 천THB, 백만IDR)	
구분	실행금액
Global Trading, Inc.의 수입 및 통관 관련 customs bond 및 수입신용장 개설	USD 14,222
태국담배전매청(Thailand Tobacco Monopoly)에 대한 판상엽 수출 관련 계약이행보증	THB 8,142
PT Trisakti Purwosari Makmur 및 PT Mandiri Maha Mulia의 담배증지 구매 관련 지급보증	IDR 128,410

(5) 당사는 2011년 3월 17일자로 국민연금공단과 총 800,000백만원 이내의 금액을 해외자산에 공동투자하는 것을 내용으로 하는 글로벌 투자 파트너쉽에 대한 MOU를체결하고 공동투자를 진행하고 있습니다.

(6) 당사는 (주)케이티앤지생명과학에 대한 지배력 획득과 관련하여 (주)케이티앤지생명과학의 이전 소유주인 곽태환(이하 "개인주주")과 주주간 계약을 체결하였는바, 주요 내용은 다음과 같습니다.

구분	내용
개인주주의 주식처분제한	개인주주는 계약체결일 현재 보유하고 있는 주식에 대하여 상장되었거나 이와 동일한 효과가 발생한 날로부터 1년간 주식을 처분할 수 없음
(주)케이티앤지의 우선매수권	개인주주가 보유주식의 전부 또는 일부를 제3자에게 양도할 경우 (주)케이티앤지는 동 주식을 우선적으로 매수할 수 있는 권리를 보유함
개인주주의 동반매도청구권	(주)케이티앤지가 보유주식을 제3자에게 양도하는 경우 개인주주는 (주)케이티앤지에게 보유주식을 (주)케이티앤지의 매도조건과 동일한 조건으로 동반매도하여 줄 것을 청구할 수 있음

(7) 당기말 현재 당사는 분양사업과 관련하여 수분양자들이 (주)신한은행으로부터 대출한 원리금에 대하여 총 한도 225,600백만원(실행금액: 76,566백만원)의 지급보증을 제공하고 있습니다.

(8) 당사는 당기말 현재 서울보증보험에 이행보증보험(보증금액: 1,157백만원) 계약을 체결하고 있습니다.

3. 제재현황 등 그 밖의 사항

가. 제재현황

제재일자	원 인	제 재 내 용
	해당사항 없음	-

4. 녹색경영

당사는 온실가스 배출권의 할당 및 거래에 관한 법률 제8조에 따라 배출권거래업체에 해당되며, 세부내역은 아래와 같습니다.

가. 온실가스 배출량 및 에너지 사용량

연도	온실가스 배출량(tCO2_eq)	에너지 사용량 (TJ)
2011	96,140	1,723
2012	107,063	2,011

2013	102,876	1,937
2014	101,063	1,899
2015	92,286	1,833

※2015년 배출량 및 에너지 사용량은 5월 확정예정(환경부 통보)
대상 : 국내 제조사업장, 당사 영업지점 등

□ 인삼사업 부문

1. 우발부채 등

가. 중요한 소송사건 등

당기말 현재 당사의 계류 중인 소송사건의 중요한 내역은 다음과 같습니다.
(단위 : 천원)

계류법원	소송 상대방	소송 사건번호	소송가액	소송사건 내용	진행상황
당사가 원고인 사건 :					
서울 중앙지방 법원	포천인삼 영농조합법인	2015가합525174	350,000	표장사용금지 등	1심 진행중
당사가 원고인 사건 합계			350,000		
당사가 피고인 사건 :					
대전 지방법원	송형숙 외 44명	2015가단217338	22,500	임금	1심 진행중
의정부 지방법원	최종호	2015가단120512	30,000	손해배상	1심 진행중
서울 지방법원	황수환	2015나52458	94,842	물품인도 등	항소심 진행중
당사가 피고인 사건 합계			147,342		

나. 견질 또는 담보용 어음・수표 현황

제 출 처	매 수	금 액	비 고
은 행	해당사항 없음		
금융기관			
법 인			
기타(개인)			

다. 채무보증 현황

당기말 현재 당사가 체결하고 있는 약정사항은 다음과 같습니다.
(단위 : 천원, USD)

관련 금융기관	약정사항 내역	한도액	실행액
삼성카드(주)	수요자금융약정	100,000,000	17,571,394
(주)국민은행	기업일반운전자금대출	20,000,000	20,000,000
(주)국민은행	기업일반운전자금대출	30,000,000	3,469,000
KDB산업은행	산업운영자금대출	100,000,000	100,000,000
(주)KEB하나은행	수입신용장발행	USD 2,000,000	-
(주)한국씨티은행	법인카드 한도약정	100,000	-

당사는 삼성카드(주)와 수요자금융약정을 체결하고 있는바, 약정회수기일이 경과한 가맹점의 매출채권에 대해서 금융기관으로부터 대납받고 있으며, 그 대납액에 대해서 금융기관에 지급보증을 제공하고 있습니다. 당기말 현재 동 약정에 의해 당사가 삼성카드(주)에 제공한 지급보증액은 17,571,394천원으로 동 금액은 단기차입금으로 계상되어 있습니다.

라. 기타의 우발부채 등

당사는 주요 원재료인 수삼의 원활한 조달을 위하여 인삼재배농민과 계약시점으로부터 6년 후에 채취하는 수삼의 수매계약을 체결하고 있으며, 이와 관련하여 지급한 계약금을 장기 선급금과 선급금으로 계상하고 있는 바, 당기말과 전기말 현재 장기선급금과 선급금의 내역은 다음과 같습니다.

(단위 : 천원)

계정과목	구 분	제 17(당)기	제 16(전)기
장기선급금	수삼2년근	629,100	171,803
	수삼3년근	26,709,041	33,258,652
	수삼4년근	33,230,533	46,044,795
	수삼5년근	45,683,017	46,514,072
소 계		106,251,691	125,989,322
선급금	수삼6년근	45,530,639	44,535,863
합 계		151,782,330	170,525,185

당사는 당기말 현재 서울보증보험(주)와 901,316천원의 이행보증계약을 체결하고 있습니다.

2. 제재현황 등 그 밖의 사항

당사는 제재현황 및 공모자금 사용내역이 없습니다.

□ 기타사업부문

<제약부문>

1. 주주총회의사록 요약

주총일자	안건	결의내용	비고
제54기 주주총회 (2016.03.18)	1호안건: 제54기 재무제표(이익잉여금처분계산서)승인건 2호안건: 이사 선임의 건 3호안건: 사외이사인 감사위원회 위원 선임 건 4호안건: 이사 보수한도 승인의 건	원안대로 가결	-
제53기 주주총회 (2015.03.13)	1호안건: 제53기 재무제표(이익잉여금처분계산서)승인건 2호안건: 이사 선임의 건 3호안건: 사외이사인 감사위원회 위원 선임 건 4호안건: 이사 보수한도 승인의 건	원안대로 가결	-
제52기 주주총회 (2014.03.28)	1호안건: 제52기 재무제표(이익잉여금처분계산서)승인건 2호안건: 이사 선임의 건 3호안건: 사외이사인 감사위원회 위원 선임 건 4호안건: 이사 보수한도 승인의 건	원안대로 가결	-

2. 우발부채 등

가. 견질 또는 담보용 어음・수표 현황

(기준일 : 2015.12.31) (단위 : 천원)

제공처	종류	매수	권면액	내 용
나라신용정보(주) 외 1개 금융기관	어음	5 매	4,000,000	채무 소멸후 미회수
	어음	1 매	백지	채무 소멸후 미회수
	수표	2 매	백지	채무 소멸후 미회수

※ 당기말 현재 상기 어음 이외에 제공처와 권면금액이 미확인된 어음 7매와 수표 1매가 분실된 상태이며, 당사는 동 어음에 대하여 제권판결절차를 진행할 예정입니다.

나. 채무보증 현황

- 해당사항 없습니다.

<화장품 부문>

1. 우발부채 등

가. 중요한 소송사건 등

구분	사건번호	사건명칭	사건 당사자	소송가액	진행사항	비고
1	2015나2046766	손해배상	원고 : ㈜새손 피고 : 소망화장품(주)	177,273,994	2심 진행중	
2	2015가단217556	보증금반환	원고 : 소망화장품(주) 피고 : 라장원	166,258,580	1심 진행중	

3	2015차985	물품대금반환	원고 : 소망화장품(주) 피고 : ㈜ 영원코스메틱	36,454,797	1심 진행중	

나. 견질 또는 담보용 어음 · 수표 현황

제 출 처	매 수	금 액	비 고
은 행	해당사항 없음		
금융기관			
법 인			
기타(개인)			

다. 채무보증 현황

당기말 현재 당사가 보증하고 있는 채무보증은 없습니다.

라. 기타의 우발부채 등

감사시 발견된 우발부채는 없습니다.

【 전문가의 확인 】

1. 전문가의 확인

- 해당사항 없습니다.

2. 전문가와의 이해관계

- 해당사항 없습니다.