목 차

반 기 보 고 서 1
【 대표이사 등의 확인 】 2
I. 회사의 개요 3
1. 회사의 개요 3
2. 회사의 연혁 7
3. 자본금 변동사항 16
4. 주식의 총수 등 16
5. 의결권 현황 17
6. 배당에 관한 사항 등 18
II. 사업의 내용 20
III. 재무에 관한 사항 128
IV. 감사인의 감사의견 등 163
V. 이사의 경영진단 및 분석의견 165
VI. 이사회 등 회사의 기관 및 계열회사에 관한 사항 166
1. 이사회에 관한 사항 166
2. 감사제도에 관한 사항 168
3. 주주의 의결권 행사에 관한 사항 170
4. 계열회사 등의 현황 170
VII. 주주에 관한 사항 175
VIII. 임원 및 직원 등에 관한 사항 179
1. 임원 및 직원의 현황 179
2. 임원의 보수 등 183
IX. 이해관계자와의 거래내용 185
X. 그 밖에 투자자 보호를 위하여 필요한 사항 189
XI. 재무제표 등 200
XII. 부속명세서 217
【 전문가의 확인 】 221
1. 전문가의 확인 221
2. 전문가와의 이해관계 221

반 기 보 고 서

(제 28 기 반기)

사업연도 2014년 01월 01일 부터
2014년 06월 30일 까지

금융위원회
한국거래소 귀중 2014년 8월 14일

제출대상법인 유형 : 주권상장법인
면제사유발생 : 해당사항 없음

회 사 명 : 주식회사 케이티앤지
대 표 이 사 : 민 영 진
본 점 소 재 지 : 대전시 대덕구 벚꽃길 71
(전 화)080-931-0399
(홈페이지) http://www.ktng.com
작 성 책 임 자 : (직 책)IR부장 (성 명)김 선 우
(전 화)02-3404-4535

【 대표이사 등의 확인 】

20070050 210.100.114.23 2014-08-11 16:20:22

확 인 서

우리는 당사의 대표이사 및 신고업무담당이사로서 이 공시서류의 기재내용에 대해 상당한 주의를 다하여 직접 확인 · 검토한 결과, 중요한 기재사항의 기재 또는 표시의 누락이나 허위의 기재 또는 표시가 없고, 이 공시서류에 표시된 기재 또는 표시사항을 이용하는 자의 중대한 오해를 유발하는 내용이 기재 또는 표시되지 아니하였음을 확인합니다.

또한, 당사는 「주식회사의외부감사에관한법률」제2조의2 및 제2조의3의 규정에 따라 내부회계관리제도를 마련하여 운영하고 있음을 확인합니다.(「주식회사의외부감사에관한법률」제2조에 의한 외감대상법인에 한함)

2014. 8. 14

【회사명】 주식회사 케이티앤지

대표이사【민 영 진】 (서명)

신고업무담당이사【오 치 범】 (서명)

20070050 210.100.114.23 2014-08-11 16:20:22 이 문서는 케이티앤지의 동의없이 수정, 변경 및 복사할 수 없습니다.

I. 회사의 개요

1. 회사의 개요

<연결종속회사 개황>

(단위 : 백만원)

상호	설립일	주소	주요사업	직전사업연도 말 자산총액	지배관계 근거	주요종속 회사 여부
(주)한국인삼공사 (비상장)	1999. 1.1.	대전광역시 대덕구 벚꽃길 71	인삼류 및 인삼제품의 제조와 판매 등	1,415,039	지배회사 보유지분 50% 초과	직전연도 자산총액이 지배회사 자산총액의 10% 이상인 종속회사
영진약품공업(주) (상장)	1962. 7. 18.	서울시 강동구 천호3동 415-20	의약품 및 동물료와 화공약품의 제조판매 등	169,334	지배회사 보유지분 50% 초과	직전연도 자산총액이 500억원 이상인 종속회사
태아산업(주) (비상장)	1972. 12.20.	대전광역시 대덕구 읍내동 450-11	판상엽 제조	13,213	지배회사 보유지분 50% 초과	기타 지배회사에 미치는 영향이 크다고 판단하는 종속회사
KT&G Tutun Mamulleri Sanayi ve Ticaret A.S. (비상장)	2003. 12. 1.	Dereboyu Sokak Sun Plaza No:24 K:10 P.K. 34398 Masak Istanbul	담배제조 및 판매	45,323	지배회사 보유지분 50% 초과	기타 지배회사에 미치는 영향이 크다고 판단하는 종속회사
ㅋKorea Tabacos do Brasil Ltda. (비상장)	2005. 7. 11.	Marechal Floriano, 432, Sala 601, Santa Cruz do Sul, RS, Brasil	잎담배 조달 등	1,099	지배회사 보유지분 50% 초과	기타 지배회사에 미치는 영향이 크다고 판단하는 종속회사
KT&G Pars (비상장)	2009. 2. 9.	3rd Fl., No.46/2(Reza Building), Corner of Bosnia Herzegovina St., Fereshteh St., Valiasr Ave., Tehran, Iran	담배판매 및 도매	19,098	지배회사 보유지분 50% 초과	기타 지배회사에 미치는 영향이 크다고 판단하는 종속회사
KT&G Rus L.L.C (비상장)	2008. 7. 1.	249030, Russian Federation, Kaluga Region,City of Obninsk, Karalyova str., 6G, apt.5	담배판매 및 도매	149,250	지배회사 보유지분 50% 초과	직전연도 자산총액이 500억원 이상인 종속회사
(주)케이지씨라이프앤진 (비상장)	2003. 9. 1.	서울특별시 성동구 도선동 58-1 코스모타워 11층	인삼류 및 인삼제품의 판매업 등	32,924	지배회사 보유지분 50% 초과	기타 지배회사에 미치는 영향이 크다고 판단하는 종속회사
Global Trading, Inc. (비상장)	2004. 12.9.	525-B North Van Buren Eind, OK, 73703, USA	담배판매 및 도매	33,052	지배회사 보유지분 50% 초과	기타 지배회사에 미치는 영향이 크다고 판단하는 종속회사
정관장고반유한공사 (비상장)	2009. 4. 1.	1F, NO 601, RUIGUANG ROAD, NEIHU DIST. TAIPEI, TAWAIN R.O.C	홍삼류판매	16,869	종속기업을 통해 지배하는 종속기업	-
Korean Red Ginseng Corp., Inc. (비상장)	2009. 4. 1.	17316 EDWARDS RD.B135 CERRITOS. CA. 90703, USA	홍삼류판매	8,574	종속기업을 통해 지배하는 종속기업	-
정관장백년근상업(상해)유한공사 (비상장)	2009. 10. 1.	China, People's Republic, Changning District, Zunyi Road No.100, City centre, A-1901, China	홍삼류판매	50,962	종속기업을 통해 지배하는 종속기업	직전연도 자산총액이 500억원 이상인 종속회사
길림한정인삼유한공사 (비상장)	2011. 4. 28.	Changbaishan Global Business Center 7F, No.1077-1-19 Tianchilu YanJi City, Jilin Provine, China	홍삼류 제조 판매	81,469	지배회사 보유지분 50% 초과	직전연도 자산총액이 500억원 이상인 종속회사
주식회사 한국인삼공사재팬 (비상장)	2011. 8. 1	2F, 제13다이데츠빌딩, 신주쿠, 신주쿠구, 도쿄, 일본	직영(매장) 및 통신판매	6,027	종속기업을 통해 지배하는 종속기업	-
소망화장품(주) (비상장)	1994. 2. 14	인천시 남동구 고잔동 687-14	화장품 제조 및 도소매업	66,051	지배회사 보유지분 50% 초과	직전연도 자산총액이 500억원 이상인 종속회사
Renzoluic Pte., Ltd. (비상장)	2009.04.15	30 Cecil Street #19-01 Prudential Tower, Singapore (049712)	-	97,271	지배회사 보유지분 50% 초과	PT Trisakti Purwosari Makmur를 종속회사로 하는 Holding Company
PT Trisakti Purwosari Makmur (비상장)	1983.02.11	Jl Raya Purwosari 341, Pasuruan, Jawa Timur, Indonesia (67162)	담배제조	86,224	종속기업을 통해 지배하는 종속기업	직전연도 자산총액이 500억원 이상인 종속회사
PT Sentosa Ababi Purwosari (비상장)	1998.01.05	Jl Raya Purwosari 341, Pasuruan, Jawa Timur, Indonesia (67162)	담배제조	58,984	종속기업을 통해 지배하는 종속기업	직전연도 자산총액이 500억원 이상인 종속회사
PT Purindo Ilufa (비상장)	2008.04.22	Jl Raya Purwosari 341, Pasuruan, Jawa Timur, Indonesia (67162)	담배제조	10,467	종속기업을 통해 지배하는 종속기업	-
(주)케이티앤지생명과학 (비상장)	2008. 8. 5.	대전광역시 대덕구 벚꽃길 71	연구개발업	34,205	지배회사 보유지분 50% 초과	-
예본농원(주) (비상장)	2011. 12. 19	강원도 평창군 평창읍 송학로 41	농업	99	지배회사 보유지분 50% 초과	-

(주)케이지씨에본 (비상장)	2012. 2. 22	충청북도 충주시 가주농공2길 27	한약 및 한약제제의 제조 등	42,042	지배회사 보유지분 50% 초과	-
K-Q HongKong I,Limited (비상장)	2012.5.30	35th floor, Bank of China Tower 1 Garden Road, Central, Hong Kong	홍삼 등의 제조・판매업	36,730	지배회사 보유지분 50% 초과	-
PT CKJ INDONESIA (비상장)	2012.10.2	Gandaria 8 Office 9th Floor, Unit 9G, Jalan Arterial Pondok Indah, Jakarta Selatan	홍삼 등의 제조・판매업	3,393	종속기업을 통해 지배하는 종속기업	-
PT KT&G Indonesia (비상장)	2013.2.11	GD Plaza BAPINDO Citi Bank Tower LT. 22. Jend Sudirman Kav 54-55 Senayan, Kebayoran Baru, Jakarta Selatan	담배제조・판매업	5,912	지배회사 보유지분 50% 초과	-
PT Mandiri Maha Mulia (비상장)	2012.5.14	RT .06 RW. 03 Kelurahan Purwosari Kecamatan Purwosari Kabupaten Pasuruan	담배제조・판매업	7,754	종속기업을 통해 지배하는 종속기업	-
K&I HK Co.,Ltd (비상장)	2014.3.3	RM 1808, 18/F, TOWER II, ADMIRALTY CTR 18 HARCOURT RD, ADMIRALTY, HONG KONG	화장품 등 판매업	-	지배회사 보유지분 50% 초과	-

※ 당기중 K&I HK Co., Ltd.가 연결대상범위에 포함되었습니다.

가. 회사의 법적・상업적 명칭

당사의 명칭은 '주식회사 케이티앤지'이며, 영문으로는 'KT&G Corporation'입니다.

나. 설립일자 및 존속기간

당사는 1987년 4월 1일자로 한국전매공사법에 의거 100% 현물출자에 의한 정부투자기관인 한국전매공사로 설립되었으며, 1989년 4월 1일자로 한국담배인삼공사법에 의한 주식회사 한국담배인삼공사로 변경되었고, 1997년 8월 28일자로 공포되고 1997년 10월 1일자로 시행된 "공기업의 경영구조개선 및 민영화에 관한 법률"에 의거 정부출자기관으로 전환됨과 동시에 상법에 의한 주식회사로 경영체제가 변경되었습니다. 이후 정부의 공기업 민영화 및 경영혁신계획 방침에 따라 1999년 1월 1일자로 홍삼사업을 분리하여 당사의 홍삼사업 관련 자산과 부채를 신설된 (주)한국인삼공사에 사업포괄 현물출자를 하였습니다. 또한 당사는 2002년 12월 27일자로 당사의 상호를 주식회사 한국담배인삼공사에서 주식회사 케이티앤지로 변경하였습니다.

한편, 당사는 1999년 10월 8일자로 정부보유주식 중 28,650,000주를 공모를 통해 매각하고 주식을 한국증권거래소에 상장하였으며, 2001년 10월 31일과 2002년 10월 17일에 룩셈부르크 증권거래소(Luxembourg Stock Exchange)에 각각 45,400,000주와 35,816,658주의 해외주식 예탁증서(해외주식 예탁증서 2주가 당사주식 1주를 나타냄)를 상장하였습니다. 이후 2009년 6월 25일자로 동 예탁증서의 거래시장을 룩셈부르크 증권거래소내의 BdL Market에서 Euro MTF로 변경하였습니다.

다. 본사의 주소, 전화번호, 홈페이지 주소

- 주소 : 대전시 대덕구 벚꽃길 71
- 전화번호 : 042-939-5000
- 홈페이지 : http://www.ktng.com

라. 회사사업 영위의 근거가 되는 법률

당사는 담배사업법에 근거하여 사업을 영위하고 있으며, 관련법령으로는 국민건강증진법, 청소년보호법, 지방세법, 자원의 절약과 재활용 촉진에 관한 법률 등이 있습니다.

마. 주요 사업의 내용

당사는 담배의 제조와 판매를 주사업으로 하고 있으며, 국내는 물론 중동·중앙아 및러시아 등 60여개국에도 수출하고 있습니다. 회사 정관상 기재되어 있는 목적사업은아래와 같습니다.

목 적 사 업

1. 담배의 제조와 판매
2. 홍삼, 홍삼제품 및 건강기능식품의 제조와 판매
3. 식음료품의 제조와 판매
4. 의약품, 바이오의약품, 의약외품, 의료용품, 의료기기 및 기타 관련 제품의 개발, 제조 및 판매
5. 담배사업과 관련한 재료품의 제조와 판매
6. 무역업
7. 유통업
8. 방송업
9. 부동산업, 임대업 및 주택사업
10. 잎담배 경작지도
11. 정부가 지정 또는 위탁하는 시험·검사·검증·표준화에 관한 업무
12. 금융업
13. 보험업
14. 금융·보험 관련 서비스업
15. 종합 건설업
16. 원유, 석탄, 천연가스 및 기타 천연재생자원의 탐사, 채취와 그 개발, 투자 및 판매
17. 대체에너지·청정에너지·신재생에너지 등 에너지의 생산, 수송, 공급 및 관련기술 사업
18. 탄소배출권 관련 업무수행 및 매매업
19. 맥주, 위스키류, 소주류, 주정, 기타 주류제품 및 부산물의 제조, 가공, 판매
20. 전기, 가스, 증기 및 공기조절 공급업
21. 도매 및 상품중개업
22. 보관, 창고업 및 기타운송 서비스업
23. 신소재 개발 등 연구개발업
24. 프랜차이즈 모집 및 운영업
25. 영화, 음반, 비디오물 등 영상·오디오 기록물 제작 및 배급, 영화관·공연시설·녹음시설 운영
26. 서적, 신문, 잡지 및 기타인쇄물 발행, 출판업
27. 음식점 및 주점업
28. 복지시설 운영 등 사회복지 서비스업
29. 교육 서비스업
30. 광고대행, 광고매체 판매, 광고물 작성 등 종합광고업
31. 문화·예술 및 여가용품 사업
32. 오락·게임 사업 및 관련 컨텐츠·용품 사업
33. 종합 관광업 및 호텔·여관·휴양콘도 등 숙박업
34. 유원지 및 테마파크 운영업
35. 사업시설 관리 및 조경서비스업
36. 미용업, 스파 등 욕탕업 및 유사 서비스업
37. 여행사 및 기타 여행보조 서비스업
38. 스포츠단 운영 및 그 부대사업
39. 체력단련시설·수영장·스키장·골프장 운영 등 스포츠 서비스업
40. 주차장 운영업
41. 인력 공급 및 고용알선업
42. 담배·인삼 등 식물종자 개발, 생산 및 매매업
43. 비료 및 농약의 제조와 판매
44. 비누 및 세정제의 제조와 판매
45. 화장품의 제조와 판매
46. 향료의 제조와 판매

47. 브랜드, 상표권, 제조기술 등 위 각호와 관련된 지적재산권의 관리 및 라이센스업 48. 위 각호와 관련한 연구사업

바. 계열회사에 관한 사항

당사는 당반기말 현재 당사를 제외하고 ㈜한국인삼공사, 영진약품공업㈜, 태아산업㈜, ㈜케이지씨라이프앤진, ㈜제이알제4호기업구조조정부동산투자회사, ㈜제이알제5호위탁관리부동산투자회사, 소망화장품㈜, 농업회사법인 예본농원㈜, ㈜케이티앤지생명과학 및 ㈜케이지씨예본을 포함한 공정거래법상 10개의 계열회사를 가지고 있습니다. 계열회사에 대한 세부내용은 아래와 같습니다.

명 칭	업 종	지분율	상장 여부
㈜한국인삼공사	인삼류 및 인삼제품의 제조와 판매 등	100.00%	비상장
영진약품공업㈜	의약품 및 동원료와 화공약품의 제조판매 등	53.00%	상장
태아산업㈜	판상엽 제조	100.00%	비상장
㈜케이지씨라이프앤진	홍삼제품 및 건강기능식품의 판매	100.00%	비상장
㈜제이알제4호기업구조조정부동산투자회사	부동산의 취득 및 처분, 부동산의 임대차, 부동산개발 등을 통해 얻은 수익 배당	49.02%	비상장
㈜제이알제5호위탁관리부동산투자회사	부동산의 취득 및 처분, 부동산의 임대차, 부동산개발 등을 통해 얻은 수익 배당	34.63%	비상장
소망화장품㈜	화장품제조업	50.00%	비상장
농업회사법인 예본농원㈜	영농법인	90.00%	비상장
㈜케이티앤지생명과학	의약품 등 연구개발업	59.48%	비상장
㈜케이지씨예본	건강기능식품 제조업	100.00%	비상장

2. 회사의 연혁

가. 회사의 본점소재지 및 그변경

○ 본점 소재지 : 대전광역시 대덕구 벚꽃길 71
○ 변경 : 해당사항 없음

공시대상기간(2008. 01. 01 ~ 2014. 6. 30) 중 회사의 주된 변동내용은 다음과 같습니다.

나. 회사의 연혁

○ 2008. 2. 11 : KT&G Pars (해외 이란 현지법인) 계열회사 편입
○ 2008. 5. 19 : 남원원료공장 폐쇄
○ 2008. 7. 1 : KT&G Rus (해외 러시아 현지법인) 계열회사 편입
○ 2008. 8. 22 : KT&G Mongolia LLC (해외 몽골 판매법인) 계열회사 제외
○ 2008. 11. 21 : 제8회 한국 IR대상 대상 수상(한국IR협의회 주관)
○ 2009. 6. 29 : 기업지배구조 명예기업 선정(한국기업지배구조개선지원센터 및 한국거래소공동주관)
○ 2009. 11. 2 : (주)케이티앤지바이오 계열회사 편입

○ 2010. 3. 30 : (주)한국췌도이식연구소 계열회사 제외
○ 2010. 6. 30 : 기업지배구조 최우수기업 선정(한국기업지배구조센터 및 한국거래소공동주관)
○ 2010. 6. 30 : 손자회사인 (주)케이지씨판매 지분 전량 인수를 통한 자회사 편입
○ 2010. 8. 25 : (주)퍼플랜드디벨롭먼트 설립
○ 2010. 8. 25 : Global Trading, Inc.(미국판매법인) 인수 설립
○ 2010. 9. 1 : ㈜제이알제4호기업구조조정부동산투자회사 (공정위)계열회사 편입
○ 2010. 10. 1 : 케이티앤지스포츠단, (주)한국인삼공사에 양도
○ 2010. 10. 28 : (주)케이지씨판매, (주)케이지씨라이프앤진으로 사명변경
○ 2010. 10. 29 : (주)퍼플랜드디벨롭먼트 (공정위)계열회사 편입
○ 2011. 3. 22 : 중국인삼사업 투자를 위한 양해각서(MOU) 중국 길림성 정부 등과 체결
○ 2011. 4. 28 : '길림한정유한공사' 중국 현지법인설립(중국인삼사업)
○ 2011. 6. 24 : 기업지배구조 최우수기업 선정(한국기업지배구조센터 및 한국거래소공동주관)
○ 2011. 7. 14 : 인도네시아 담배회사 PT Trisakti Purworsari Makmur의 경영권을 보유한 특수목적회사(회사명 : Renzoluc社)의 지분취득 결의
○ 2011. 9. 1 : 소망화장품, 인수대금 지급 완료 및 인수확정
○ 2011. 9. 5 : 소망화장품, 로제화장품(소망화장품 자회사), 공정거래위원회 기업집단계열사 편입신고
○ 2011. 9. 16 :'㈜퍼플랜드디벨롭먼트' 기업집단(계열회사)에서 제외됨
○ 2011. 11. 22 : '㈜케이티앤지'는 9,000백만원(1,800,000주) 규모의'㈜케이지씨라이프앤진'의 주주배정 유상증자에 참여함
○ 2011.12월 : '㈜케이티앤지'는 현금 10,000백만원 및 무형자산 20,499백만원을 출자하여 ㈜머젠스(現KT&G 생명과학)에 출자함
○ 2012.2.22 : ㈜케이지씨예본을 13,000백만원에 출자설립함
○ 2012.5.18 : ㈜케이티앤지'는 21,400백만원(4,280,000주) 규모의'㈜케이지씨라이프앤진'의 주주배정 유상증자에 참여함
○ 2012. 5. 23 :'㈜로제화장품' 기업집단(계열회사)에서 제외됨
○ 2012. 6. 20 :'㈜케이티앤지바이오' 기업집단(계열회사)에서 제외됨
○ 2012.7.31 : ㈜케이티앤지'는 39,140백만원 규모로 '㈜한국인삼공사'에 현물출자를 결정함
○ 2012.7.31 : '㈜케이티앤지'는 13,926백만원 규모로 '㈜케이지씨예본'에 현물출자를 결정함
○ 2012.9.24 : '㈜케이티앤지'는 17,000백만원 규모로 '㈜케이지씨예본' 유상증자에 참여함
○ 2013.5.24 : '㈜케이티앤지'는 22,000백만원 규모로 '㈜케이지씨라이프앤진' 유상증자에 참여함
○ 2013.12.13 : '㈜케이티앤지'는 16,000백만원 규모로 '㈜케이지씨라이프앤진' 유상증자에 참여함
○ 2014.4.16 : '㈜케이티앤지'는 37,950백만원 규모로 '㈜한국인삼공사'에 '㈜길림한정유한공사'를 현물출자 결정함
○ 2014.4.16 : '㈜케이티앤지'는 5,902백만원 규모로 '㈜케이지씨예본'에 담배용 향캡슐 공장을 현물출자 결정함

다. 경영진의 중요한 변동

○ 2011. 3. 4. 제24기 정기 주총에서 이창우, 김종훈, 이진무 사외이사가 임기만료로 퇴임하였으며, 이왕재, 김정식, 정영기 사외이사가 신규선임되었음.
○ 2012. 2. 24. 제25기 정기 주총에서 안용찬, 이윤재, 김원용 사외이사가 임기만료가 되었으며, 이중 김원용 사외이사는 재선임되었음.
○ 2012. 2. 24. 제25기 정기 주총에서 김인호, 손원익 사외이사가 선임되었음.
○ 2013. 2. 28. 제26기 정기 주총에서 김득휘, 조규하, 지승림 사외이사가 임기만료가 되었으며, 이중 김득휘, 조규하 사외이사는 재선임되었음.
○ 2014년 3. 7. 제27기 정기주총에서 이왕재, 김정식, 정영기 사외이사가 임기만료가 되어 퇴임하였으며, 송업교, 박동열, 이준규 사외이사가 신규 선임되었음.

라. 경영활동과 관련된 중요한 사실의 발생

<케이티앤지>

□ 중국 인삼사업투자관련 제반 사항

o 투자방식
- 단독직접투자(현지 생산공장 및 법인설립)

o 투자규모
- 예상생산능력(수삼처리기준) : 총2,000톤/년
- 총투자예산 : RMB 8억~10억 위안

o 진행현황
- 중국 주정부와 투자 MOU 체결('11. 3월)
- 중국현지법인(길림한정인삼유한공사) 설립('11. 4월)
- 중국현지법인(길림한정인삼유한공사) 공장 기공('11. 6월)
- 중국현지법인(길림한정인삼유한공사) 공장 준공('13. 1월)

※ 투자예산(금액)은 총 3기에 걸쳐 집행될 예정이며, 향후 사업여건에 따라 실제 총투자 집행액 및 생산능력은 변동 될수있음.

□ 소망화장품(주) 인수 관련 제반사항

o 투자내용
- 소망화장품(주)의 '화장품'과 '비화장품' 부분을 인적분할 후, 화장품사업부분을 영위하는 회사가 발행할 기명식 보통주식의 60%에 해당하는 주식을 양수하기로 하는 내용으로 주식양수도계약을 체결함.

o 진행현황
- 이사회 지분 취득 의결(11. 6월)
- 인적분할 소망화장품 주주총회 결의 (11.6월)
- 인수대금지급완료 및 확정 (11.9월)
- 공정거래위원회 기업집단계열사 편입신고 (11.9월)
- 소망화장품㈜ 공정위기준 계열사편입(11. 10월)

□ 인도네시아 담배회사(PT Trisakti Purworsari Makmur)투자 관련 제반사항

o 투자방식
- 단독직접투자 : PT Trisakti Purworsari Makmur(이하 'TSPM')의 경영권을 보유한 특수목적회사(회사명 : Renzoluc社)의 지분취득

o 투자금액(총 1,447억원)
- 지분 취득액 : 약 825억원
- 대여자금 : 약 622억원

※ 실제 투자금액은 환율에 따라 변동될 수 있음.

※ 상기 지분 취득액은 이사회지분 취득 결의일(2011.07.14) 기준 최초 고시환율 (1,063.20KRW/USD) 기준임.
※ 상기 대여자금은 당사가 Renzoluc社에 대여 예정이며, 본 자금을 통해 'TSPM; 이 발행 예정인 전환 사채를 인수할 예정임.

o 진행현황
- 이사회 지분 취득 의결(11. 7월)
- 'TSPM의 경영권을 보유한 특수목적회사인 Renzoluc社 지분 100%를 898억에 취득(11. 10월)

□ 큐캐피탈파트너스(주)코스닥상장법인의'해외투자전문 PEF(Private Equity Fund) 설립'공시관련 안내 공시(2011.10.26) 및 공동투자 약정 체결에 따른공시(2011.11.14)

o 2011년 10월 25일, '큐캐피탈 파트너스(주)'(코스닥 상장법인), '큐시피 2011 코퍼릿파트너십 투자자문회사(이하 '큐시피펀드')' 설립과 관련, '기타주요경영사항(자율공시)'
o 공시기준(11년 10월 26일), 당사는 국민연금관리공단과 글로벌 투자 파트너쉽에 대한 MOU체결(2011년 3월 17일)은 하였음.
o '큐시피펀드'의 업무집행사원인 ' 큐캐피탈파트너스(주)'와의 '공동투자약정', 11월 11일 체결
o '공동투자약정'의 체결이후, 해외출자 혹은 투자건이 발생시, 개별 건을 상호 검토하여 출자 및 투자여부를 결정하며, 양사가 합의 한 경우에만, 큐시피펀드와 당사가 공동 출자 혹은 투자 할 수 있음.
o 또한, 당사는 '공동투자약정' 체결 이후, 해외투자 결정시, 출자 및 투자 규모에 따라 당사의 이사회 승인을 통해 결정을 할 예정임.

※ 공동투자약정 주요 내용
o 투자한도금액
- 당사와 PEF는 당사자별 각 4,000억원 한도로 출자가능 (총 약정금액 8,000억원)
o 투자기간 : 약정 체결일로부터 4년 (※ 약정기간 : 10년)
o 투자대상
- 외국기업 발행증권 위주 (국내투자도 약정총액 20%내 가능)
- 투자합계액 400억원 이상인 투자건 (양사 합의하에 그 미만도 가능)
o 투자구조
- 당사와 PEF가 1:1 비율로 투자하는 것이 기본 원칙
- 당사는 보통주, PEF는 우선주 형태로 출자해 자산 유동화전문회사(SPC, Special Purpose Company)설립
- 당사는 해당 자산유동화전문회사 이사회 과반수확보

<한국인삼공사>
□ 케이지씨판매(주) 주식양도 관련사항
o 양도대상 : 케이지씨판매(주) 보통주 삼십만주
- 케이지씨판매(주) 발행주식 총수에 해당

o 양도금액 : ₩4,933,800,000원(16,446/주 X 300,000주)
- 주식평가기관 : 도원회계법인
o 양도일자 : 2010년 6월 30일
o 양 수 인 : (주)케이티앤지

□ (주)케이티앤지 산하 스포츠실 영업양수 관련사항
o 양수대상 : (주)케이티앤지 스포츠사업 인력, 자산 및 부채의 일괄 승계
o 양수금액 : ₩8,565,506,735원
- 양수금액 평가기관 : 도원회계법인(유형자산 : 하나감정평가법인)
o 양수일자 : 2010년 10월 1일
o 양 도 인 : (주)케이티앤지

□ 유상증자(현물출자) 관련사항
o 유상증자 참여자 : ㈜케이티앤지 (회사와의 관계 : 동일인)
o 출자참여내역
- 출자방법 : 구주주배정 현물출자
- 현물출자 목적물 : 신규 인삼공장 설립을 위한 토지, 건물 및 구축물
- 출자금액 : 39,140백만원
- 출자주식수 : 276,654주
- 1주당 가격 : 141,478원
o 유상증자내역
- 증자금액 : 39,140백만원
- 증자주식수 : 276,654주
※ 출자전 12,985,851주 → 출자후 13,262,505주
o 이사회 의결일 : 2012.8.1
o 시행일 : 2012.10.1

□ 비유동자산 취득결정 관련사항
o 취득목적물 : KGC인삼공사 원주공장(리모델링 공사)
o 취득목적물 규모 : 지하 1층, 지상 5층(연면적 100,697㎡/30,146평)
o 취득가액 : 140,200백만원
o 취득목적 : 제 2공장 설립을 통한 생산기반 확충
o 이사회 의결일 : 2013년 7월 17일
※ 취득가액은 리모델링 소요예정비용이며 부지 및 건물은 기 취득 완료
리모델링 공사완료 예상 지점은 '15년 5월경임

□ 유상증자(현물출자) 관련사항
o 유상증자 참여자 : ㈜케이티앤지(회사와의 관계 : 동일인)
o 출자참여내역
- 출자방법 : 구주주배정 현물출자
- 현물출자 목적물 : 길림한정유한외사 지분 100% 인수
- 출자금액 : 37,950백만원
- 출자주식수 : 331,981주
- 1주당 가격 : 114,315원
o 유상증자내역
- 증자금액 : 37,950백만원

- 증자주식수 : 331,981주
※ 출자전 13,262,505주 → 출자후 13,594,486주
o 이사회 의결일 : 2014년 4월 14일
o 시행일 : 2014년 7월 25일 (중국 공상행정관리국 주주변경등록 수리일)

마. 종속회사의 연혁

상 호	주요사업의 내용	회사의 연혁

㈜한국인삼공사	홍삼 등의 제조・판매업	- 한국 프랜차이즈대상 수상('06) - 대한민국 명품브랜드대상 수상('06) - 여성소비자가 뽑은 최고의 명품브랜드대상 수상('06) - 중국지사 설립('07) - 퍼스트브랜드 대상 수상('07) - 한국산업의 브랜드파워 1위 수상('07) - 한국소비자의 신뢰기업대상 수상('07) - 2년 연속 퍼스트브랜드 대상 수상('08) - 2년 연속 한국산업의 브랜드파워 1위 수상('08) - 2년 연속 한국 소비자의 신뢰기업대상 수상('08) - 홍삼정차 우주인식품 선정('08) - 재무경영대상 수상('08) - 농산물 수출탑 수상('08) - 3년 연속 퍼스트브랜드 대상 수상('09) - 3년 연속 한국 소비자의 신뢰기업대상 수상('09) - 대만법인 정관장 고빈유한공사 설립 ('09.4) - 미국법인 KOREAN RED GINSENG CORP. INC 설립 ('09.4) - 대전시 매출의 탑 트로피 수상('09.10) - 장학재단 기부협약 체결('09.12) - 중국법인 정관장 육년근 상업상해유한공사 설립('09.10) - 아시아나항공 베스트파트너스상 수상('10.1) - 4년 연속 퍼스트브랜드 대상 수상('10.2) - 제천시 한약재유통시설 위탁운영 협약체결('10.2) - 4년 연속 한국산업의 브랜드파워 1위 선정('10.3) - 국제공인시험기관(KOLAS) 인증 획득('10.3) - 4년 연속 'The Company of Korea' 신뢰기업 대상 수상('10.6) - 대한민국 명품지수 1위 상품 선정 ('10.6) - 정관장 홍삼원 대한민국 일류브랜드 대상 수상 ('10.6) - CCMS(소비자 불만 자율관리 프로그램) 도입 선포식('10.8) - 제4회 대전광역시 7,000억 매출의 탑 수상 ('10.9) - 한약재 가공 공장 개장식 ('10.9) - 대전광역시 대덕구 평촌동 100번지로 본점 이전('10.11) - 사내방송 (G-Story) 개국('11.1) - 5년 연속 '퍼스트 브랜드' 대상 수상('11.1) - <정관장 골프단> 창단('11.3) - '정관장육년근상업(상해)유한공사(중국법인)' 베이징 지사 개설('11.3) - '정관장육년근상업(상해)유한공사(중국법인)' 항저우 지사 개설('11.5) - '2011 The Proud 주목받는 신상품' 수상('11.7) - '정관장 사회봉사단' 이달의 나눔인 상 수상('11.7) - 캐나다 토론토지사 개설('11.9) - KGC 인재개발원 개원('11.9) - '정관장 스파G' 오픈('11.9) - 주식회사 한국인삼공사 재팬 오사카지사 개설('11.10) - 뉴욕 맨하튼 정관장 브랜드스토어 오픈('11.12) - 1억 달러 수출탑 수상('11.12) - 미생물, 무기성분 분야 국제공인시험기관인정 획득('11.12) - '홍삼의 항산화 효과' 식약청 인증 획득('12.2)

		- 한국인삼공사, 농수산식품 수출탑 '대통령상' 수상('12.3) - 정관장 브랜드스토어, 싱가폴 창이공항 입점('12.6) - 고려인삼창 HACCP(위해요소 중점관리 기준) 인증 획득('12.6) - 기업신용 평가 최고 등급 획득('12.6) - 소비자중심경영(CCM) 인증 획득('12.12.11) - 7년 연속 '퍼스트브랜드' 대상 수상('13.1.23) - '2013 한국산업의 브랜드파워(K-BPI)' 건강식품 부분 7년 연속 1위 선정('13.3.5) - '정관장 스파G' 2호점(명동점) 오픈('13.6.1) - 고려인삼창 식품안전경영시스템(ISO22000) 인증 획득('13.7.28) - KGC인삼공사 독자개발 홍삼오일, 식약처 비고시 인증 획득('13.11.16) - 정관장, 건강기능식품 업계 최초 <그린 패키징상> 수상('13.12.11) - 부여 인삼박물관 리뉴얼 개관 ('14.1.3) - R&D본부 내 '한국인삼사포닌 데이터센터'설립 ('14.3.20) - 정관장, 이슬람 할랄식품 인증 획득 ('14.4.8) - 정관장 홍삼 전문카페 'CAFE-G' 오픈 ('14.4.10)
영진약품공업(주)	의약품 제조・판매업	- 회사 설립(서울시 성동구 성수동 1가)(1962.07) - 공모증자(자본금 4억원)로 기업공개(1973.03) - 구주 및 신주를 한국증권거래소에 상장(1973.06) - 오산 원료 합성공장 완공(경기도 평택시 진위면 갈곶리)(1973.12) - 탈암피실린제조방법으로 최우수 금상 수상(특허청)(1980.12) - 은탑산업훈장 수상 (제19회 발명의 날)(1983.05) - 과학기술처에서 기업부설연구소(중앙연구소 본소, 분소)인정(1985.04) - 병역특례연구기관 지정(1986.12) - 국민훈장 모란장 수훈(제15회 보건의 날)(1987.04) - 남양 KGMP 공장 준공(경기도 화성시 무송동)(1989.12) - 남양 KGMP공장 시설기준 허가 획득(1990.09) - 부도발생, 은행거래정지(1997.12) - 화의절차개시 신청(1997.12) - 재산보전처분 결정(1998.01) - 화의개시 결정(1998.05) - 화의인가 결정(1998.08) - 채무구조조정 일괄약정 체결(채권단)('00.12) - 자본유치를 위한 투자계약 체결 (KT&G를 포함한 G&F컨소시엄)('03.08) - (주)KT&G 계열사로 편입('04.05) - 전주 원료 합성공장 준공(전북 완주군 봉동읍 용암리)('05.09) - 남양 세파제 전용공장 준공(경기도 화성시 무송동)('11.06) - 익산 공장 매각 (익산시 용제동 598-1)('13.12)
태아산업(주)	제지식 판상엽 제조업	- 회사설립(1972.12) - 케이티앤지 지분 100%취득('04.03) - 케이티앤지 15억 출자(300,000주)('11.06)
KT&G Tutun Mamulleri Sanayi ve Ticaret A.S.	담배 제조・판매업	- 터키공장 시공, 준공('07~'08) - 현지생산 및 중동중앙아 완제품수출('09) - EU시장 진출('12)
Korea Tabacos do Brasil Ltda.	잎담배 가공업	- 법인설립 및 브라질 현지등록('05, 6~7) - 케이티앤지유상증자에 따른 투자금 증액(1.4억)('12. 6)
KT&G Pars	담배 제조・판매업	- 이란공장 시공, 준공('09) - 현지생산 및 판매시작('09)

KT&G Rus L.L.C.	담배 제조・판매업	- 법인설립('08) - 공장 완공('10) - 제품생산시작('10) - 판매시작('11)
(주)케이지씨라이프앤진	홍삼류 방문판매	- 케이티앤지가 한국인삼공사로 부터 49억에 인수 (주)케이지씨판매(현,(주) 케이지씨라이프앤진)('10. 6) - 케이티앤지 210억원 출자(4,200,000주)('10.11) - 케이티앤지 90억원 출자(1,800,000주)('11.11) - 케이티앤지 214억원 출자(4,280,000주)('12.5) - 케이티앤지 220억원 출자(4,400,000주)('13.5)
Global Trading, Inc.	담배 판매업	- 회사설립('09.4) - 케이티앤지 100%(500주) 지분인수('10.8)
길림한정인삼유한공사	홍삼 등의 제조・판매업	- 길림한정인삼유한공사설립('11.4) - 길림한정인삼유한공사 공장착공('11.7) - 길림한정인삼유한공사 공장 준공허가취득('13.1)
소망화장품(주)	화장품 제조・판매업	- 한국능률협회 컨설팅 (KMAC) 염모제 부문 1위 브랜드 선정('09) - 대한민국 베스트 화장품 염모제 부문 1위 수상('10) - 다나한 신라면세점 입점('10) - 국내 브랜드 최초 유전자 활성화 화장품 RGII 프리미엄 EX 런칭('10) - 제26회 IFSCC(세계화장품학회)에서 RGIII 육모효과 연구 발표('10) - 다나한 동화면세점 입점('10) - 국내 제대혈 줄기세포 NO1 연구기관 메디포스트와 MOU 체결('10) - 다나한 피부 세포 유전자 연구소 개설('10) - 산업자원부 '브랜드 가치평가' 남성화장품 부문 1위 수상 (8년 연속)('10) - 소비자불만 자율관리 프로그램 CCMS 인증('10) - 다나한 에어부산 기내면세점 입점('11) - 다나한 인천국제공항 면세점 입점('11) - 자연주의 화장품 '다나한 에코퓨어' 런칭('11) - 대한민국 베스트 화장품 염모제 부문 1위 선정 (CMN, 탄타월드 조사)('11) - 뷰티크레딧 현재 전국 410개 매장, 해외 10여개국 50여개 매장 운영 중('11) - 인적분할('11.8) - 대주주변경('11.9) - '케이티앤지' 계열사 편입('11.10) - 자사 CI 변경('12.1) - '에스테티카 프로페셔널' 미용 전문 브랜드 론칭('12.5) - RG3프로페셔널 미용 전문 브랜드 론칭('12.7) - 다나한 본연진 론칭('12.9) - '꽃을든남자'BI변경('12.10) - 꽃을든남자 에너지팩토리(맨즈방) 론칭('13.1) - 브랜드숍 'ONL' 론칭('13.3) - 제11회 아시아화장품학회에서 연구성과 발표(홍삼 진세노사이드 Rg2 관련)('13.5) - ISO22716 획득(국제우수화장품제조 및 품질관리기준 CGMP)('13.7)
(주)케이티앤지생명과학	의학 및 약학 연구개발업	- 법인설립('02) - (주)머젠스, KT&G 자회사로 편입 KT&G 신약개발자산 현물출자('11.12) - 상호변경 : 머젠스 → KT&G생명과학 ('12.02) - 서울사무소 설치('12.03) - 대사질환치료제, 안구건조증치료제 임상2상 개시 - 아토피치료제 시판허가 진행 중

예본농원(주)	기업적 농업경영	- 회사설립(자본금 1억, 케이티앤지 90%지분보유)('11.12)
(주)케이지씨예본	한약재의 제조・판매업	- 회사설립(자본금 130억, 케이티앤지 100%지분보유)('12.2) - 케이티앤지 139억 현물출자(2,785,381주)('12.8 이사회결의일기준) - 케이티앤지 170억 유상증자 참여(3,400,000주)('12.9)
K-Q HongKong I,Limited	홍삼 등의 제조・판매업	- 회사설립(자본금 130억, 케이티앤지 100%지분보유)('12.5)
Renzoluc Pte., Ltd. 외 3개사 (PT Trisakti Purwosari Makmur, PT Sentosa Ababi Purwosari, PT Purindo Ilufa)	담배제조・판매업	- 회사 PT Trisakti 설립(1974) - 인도네시아 판매량 6위 담배회사로 성장('09)
정관장고빈유한공사	홍삼 등의 제조・판매업	- 대만법인 정관장 고빈유한공사 설립 ('09.4)
Korean Red Ginseng Corp., Inc	홍삼 등의 제조・판매업	- 미국법인 KOREAN RED GINSENG CORP. INC 설립 ('09.4)
정관장육년근상업 (상해)유한공사	홍삼 등의 제조・판매업	- 중국법인 정관장 육년근 상업상해유한공사 설립('09.10) - '정관장육년근상업(상해)유한공사(중국법인)' 베이징 지사 개설('11.3) - '정관장육년근상업(상해)유한공사(중국법인)' 항저우 지사 개설('11.5)
주식회사 한국인삼공사 재팬	홍삼 등의 제조・판매업	- 주식회사 한국인삼공사 재팬 설립('11.8) - 주식회사 한국인삼공사 재팬 오사카지사 개설('11.10)
PT CKJ INDONESIA	홍삼 등의 제조・판매업	- PT CKJ INDONESIA 설립('12.10)
PT KT&G Indonesia	담배제조・판매업	- PT KT&G Indonesia설립('13. 2)
PT Mandiri Maha Mulia	담배제조・판매업	- PT Mandiri Maha Mulia설립('12.5)
K&I HK Co.,Ltd	화장품 판매업	-K&I HK Co.,Ltd설립('14.3)

3. 자본금 변동사항

가. 증자(감자)현황

(기준일 : 2014년 06월 30일) (단위 : 백만원, 주)

주식발행(감소)일자	발행(감소)형태	발행(감소)한 주식의 내용				
		주식의 종류	수량	주당 액면가액	주당발행(감소)가액	비고
-	-	-	-	-	-	-

4. 주식의 총수 등

가. 주식의 총수 현황

(기준일 : 2014년 06월 30일) (단위 : 주)

구 분	주식의 종류			비고
	보통주	-	합계	
Ⅰ. 발행할 주식의 총수	800,000,000	-	800,000,000	-
Ⅱ. 현재까지 발행한 주식의 총수	276,111,897	-	276,111,897	-
Ⅲ. 현재까지 감소한 주식의 총수	138,819,400	-	138,819,400	-

	1. 감자	85,120,000	-	85,120,000	-
	2. 이익소각	53,699,400	-	53,699,400	-
	3. 상환주식의 상환	-	-	-	-
	4. 기타	-	-	-	-
Ⅳ. 발행주식의 총수 (Ⅱ-Ⅲ)		137,292,497	-	137,292,497	-
Ⅴ. 자기주식수		11,393,697	-	11,393,697	-
Ⅵ. 유통주식수 (Ⅳ-Ⅴ)		125,898,800	-	125,898,800	-

나. 자기주식 취득 및 처분 현황

(기준일 : 2014년 06월 30일) (단위 : 주)

취득방법			주식의 종류	기초수량	변동 수량			기말수량	비고
					취득(+)	처분(-)	소각(-)		
배당 가능 이익 범위 이내 취득	직접 취득	장내 직접 취득	보통주	11,393,697	-	-	-	11,393,697	-
			-	-	-	-	-	-	-
		장외 직접 취득	보통주	-	-	-	-	-	-
			-	-	-	-	-	-	-
		공개매수	보통주	-	-	-	-	-	-
			-	-	-	-	-	-	-
		소계(a)	보통주	11,393,697	-	-	-	11,393,697	-
			-	-	-	-	-	-	-
	신탁 계약에 의한 취득	수탁자 보유물량	보통주	-	-	-	-	-	-
			-	-	-	-	-	-	-
		현물보유물량	보통주	-	-	-	-	-	-
			-	-	-	-	-	-	-
		소계(b)	보통주	-	-	-	-	-	-
			-	-	-	-	-	-	-
기타 취득(c)			보통주	-	-	-	-	-	-
			-	-	-	-	-	-	-
총 계(a+b+c)			보통주	11,393,697	-	-	-	11,393,697	-
			-	-	-	-	-	-	-

5. 의결권 현황

(기준일 : 2014년 06월 30일) (단위 : 주)

구 분	주식의 종류	주식수	비고
발행주식총수(A)	보통주	137,292,497	-
	-	-	-
의결권없는 주식수(B)	보통주	11,393,697	-
	-	-	-
정관에 의하여 의결권 행사가 배제된	보통주	-	-

주식수(C)	-	-	-
기타 법률에 의하여 의결권 행사가 제한된 주식수(D)	보통주	-	-
	-	-	-
의결권이 부활된 주식수(E)	보통주	-	-
	-	-	-
의결권을 행사할 수 있는 주식수 (F = A - B - C - D + E)	보통주	125,898,800	-
	-	-	-

6. 배당에 관한 사항 등

가. 배당에 관한 사항

당사는 배당에 관해 회사정관 제43조(이익배당)에 명시하고 있으며, 그 내용은 다음과 같습니다.

① 이익의 배당은 금전과 주식으로 할 수 있다.

② 이익의 배당을 주식으로 하는 경우 회사가 수종의 주식을 발행한 때에는 주주총회의 결의로 그와 다른 종류의 주식으로도 할 수 있다.

③ 회사는 사업년도중 1회에 한하여 6월 30일을 기준일로 하여 이사회의 결의로써 금전으로 이익을 중간배당 할 수 있다.

④ 중간배당을 할 때에는 제7조의2의 우선주식 및 제7조의3의 전환우선주식에 대하여도 보통주식과 동일한 배당률을 적용한다.

⑤ 제1항의 배당은 매결산기말 현재의 주주명부에 기재된 주주 또는 등록된 질권자에게, 제3항의 배당은 중간배당 기준일 현재의 주주명부에 기재된 주주 또는 등록된 질권자에게 각 지급하며, 이익배당에 대한 이자는 지급하지 아니한다.

나. 최근 3사업연도 배당에 관한 사항

구 분	주식의 종류	제27기	제26기	제25기
주당액면가액 (원)		5,000	5,000	5,000
당기순이익 (백만원)		501,315	768,437	775,937
주당순이익 (원)		3,982	6,111	6,134
현금배당금총액 (백만원)		402,876	402,876	402,396
주식배당금총액 (백만원)		-	-	-
현금배당성향 (%)		80.4	52.4	51.9
현금배당수익률 (%)	보통주	4.16	3.83	3.89
	-	-	-	-
주식배당수익률 (%)	보통주	-	-	-
	-	-	-	-
주당 현금배당금 (원)	보통주	3,200	3,200	3,200
	-	-	-	-
주당 주식배당 (주)	보통주	-	-	-
	-	-	-	-

II. 사업의 내용

회사는 사업의 성격에 따라 4개의 부문(담배, 인삼, 부동산, 기타)으로 구분하였습니다.

구분	회 사	주요재화 및 용역
담배부문	· (주)케이티앤지 · KT&G Rus L.L.C. · Renzoluc Pte., Ltd. · PT Trisakti Purwosari Makmur · PT Sentosa Ababi Purwosari	담배 제조 및 판매업
인삼부문	· (주)한국인삼공사 · 길림한정인삼유한공사 · 정관장육년근상업(상해)유한공사	홍삼 등 제조 및 판매업
부동산부문	· (주)케이티앤지 · (주)한국인삼공사 · 영진약품공업(주)	분양 및 부동산임대업
기타부문	· 영진약품공업(주) · 소망화장품(주)	의약품과 화장품 제조 및 판매업 등

※ 연결대상 종속회사(총 27개)중 직전사업연도말 자산총액 500억원이상인 주요 종속회사(9개)만 기재

회사 및 종속회사의 사업부문별 재무현황을 요약하면 아래와 같습니다.

가. 사업부문별 요약 재무현황

(1) 당반기와 전반기 중 부문당기손익은 다음과 같습니다.

(단위: 백만원)

당반기	담배	인삼	부동산	기타	보고부문 합계	제거	연결합계
총부문수익	1,363,785	428,276	81,625	179,964	2,053,650	-97,699	1,955,951
부문간수익	42,568	28,180	3,501	23,450	97,699	-97,699	-
외부고객으로부터의 수익	1,321,217	400,096	78,124	156,514	1,955,951	-	1,955,951
보고부문영업이익	459,274	65,541	19,984	6,660	551,459	-5,060	546,399
외부고객 수익 비중	67.5%	20.5%	4.0%	8.0%	100.0%	-	-
보고부문영업이익 비중	83.3%	11.9%	3.6%	1.2%	100.0%	-	-

※ 상기 외부고객으로부터의 수익비중은 부문간 거래를 제거한후, 연결합계 기준으로 작성된 수치임
※ 상기 영업이익비중은 보고부문 영업이익 총합계 기준으로 작성된 수치임

(단위: 백만원)

전반기	담배	인삼	부동산	기타	보고부문	제거	연결합계

					합계		
총부문수익	1,270,314	413,860	38,623	176,472	1,899,269	-88,712	1,810,557
부문간수익	35,734	28,202	4,083	20,693	88,712	-88,712	-
외부고객으로부터의 수익	1,234,580	385,658	34,540	155,779	1,810,557	-	1,810,557
보고부문영업이익(손실)	427,811	63,434	11,414	-5,370	497,289	241	497,530
외부고객 수익 비중	68.2%	21.3%	1.9%	8.6%	100.0%	-	-
보고부문영업이익 비중	86.0%	12.8%	2.3%	-1.1%	100.0%	-	-

※ 상기 외부고객으로부터의 수익비중은 부문간 거래를 제거한후, 연결합계 기준으 로 작성된 수치임
※ 상기 영업이익비중은 보고부문 영업이익 총합계 기준으로 작성된 수치임

(2) 부문 자산 및 부채

(단위: 백만원)

당반기말	담배	인삼	부동산	기타	보고부문 합계	제거	연결합계
자산							
보고부문자산	3,535,803	1,440,493	117,125	338,025	5,431,446	-242,700	5,188,746
지분법적용투자자산	-	-	56,287	1,770	58,057	-	58,057
매각예정비유동자산	3	-	-	-	3	-	3
소계	3,535,806	1,440,493	173,412	339,795	5,489,506	-242,700	5,246,806
각 부분 비중	64.4%	26.2%	3.2%	6.2%	100.0%	-	-
공통자산							1,758,872
총자산							7,005,678
부채							
보고부문부채	996,145	168,905	-	60,079	1,225,129	-148,261	1,076,868
각 부분 비중	81.3%	13.8%	-	4.9%	100.0%		
공통부채							601,491
총부채							1,678,359

※상기 자산과 부채의 각 부분의 비중은 공통자산 및 공통부채 포함전인 보고부분합 계 기준으로 작성된 수치임

(단위: 백만원)

전기말	담배	인삼	부동산	기타	보고부문 합계	제거	연결합계
자산							
보고부문자산	3,571,643	1,518,023	122,852	342,760	5,555,278	(233,917)	5,321,361
지분법적용투자자산	-	-	56,600	1,476	58,076	-	58,076
매각예정비유동자산	3	150	-	-	153	-	153
소계	3,571,646	1,518,173	179,452	344,236	5,613,507	(233,917)	5,379,590
각 부분 비중	63.6%	27.0%	3.2%	6.1%	100.0%	-	-
공통자산							1,695,368

총자산							7,074,958
부채							
보고부문부채	985,942	167,277	-	63,414	1,216,633	(154,259)	1,062,374
각 부분 비중	81.0%	13.7%	-	5.2%	100.0%	-	-
공통부채							647,103
총부채							1,709,477

※상기 자산과 부채의 각 부분의 비중은 공통자산 및 공통부채 포함전인 보고부분 합 계 기준으로 작성된 수치임

당반기말 현재 종속기업의 요약 재무정보는 다음과 같습니다(단위:백만원).

피투자회사	자산총액	부채총액	매출액	반기순손익	총포괄손익
(주)한국인삼공사	1,435,538	144,793	394,385	45,381	45,283
영진약품공업(주)	164,566	63,377	79,345	(1,241)	(1,256)
태아산업(주)	13,763	3,519	7,866	539	534
KT&G Tutun Mamulleri Sanayi ve Ticaret A.S.	37,946	32,552	5,338	(1,923)	(2,191)
Korea Tabacos do Brasil Ltda.	1,099	11	-	-	-
KT&G Pars	21,650	44,230	1,844	(982)	(982)
KT&G Rus L.L.C.	151,739	48,504	23,295	8,149	1,449
(주)케이지씨라이프앤진	30,306	7,165	21,326	(4,085)	(4,091)
Global Trading, Inc.	36,286	25,793	119,214	2,499	2,091
길림한정인삼유한공사	75,308	41,945	-	(2,491)	(4,771)
소망화장품(주)	61,536	66,395	37,287	(5,986)	(5,986)
Renzoluc Pte., Ltd.	94,423	46,391	-	(21)	(1,958)
(주)케이티앤지생명과학	31,195	16,578	72	(3,892)	(3,892)
예본농원(주)	97	-	-	(2)	(2)
(주)케이지씨예본	48,715	2,127	2,281	(344)	(362)
PT Trisakti Purwosari Makmur 등	89,271	66,251	17,611	(2,414)	(2,817)
정관장고빈유한공사	15,603	13,598	8,507	341	403
Korean Red Ginseng Corp., Inc.	6,772	3,937	5,472	(227)	(343)
정관장육년근상업 (상해)유한공사	46,915	38,837	14,245	(1,654)	(2,229)
주식회사 한국인삼공사 재팬	3,295	2,443	3,877	84	78
K-Q HongKong I,Limited	35,336	-	-	31	(1,394)
PT CKJ INDONESIA	3,097	2,780	2,509	(15)	(21)
PT KT&G Indonesia	6,869	9,239	3,705	(3,329)	(3,408)
PT Mandiri Maha Mulia	8,717	4,762	2,997	148	59
K&I HK Co.,Ltd	11	-	-	-	-

※ 당기중 K&I HK Co., Ltd.가 연결대상범위에 포함되었습니다.

□ 담배 및 부동산 부문

1. 사업의 개요

담배부문의 연결대상 회사는 (주)케이티앤지, KT&G Tutun Mamulleri Sanayi ve Ticaret A.S., KT&G Rus L.L.C., KT&G Pars 등 국내 1개사 및 해외 12개사를 포함 총 13개사입니다. 13개사 중 직전 연도 기준 500억 이상 자산규모는 5개사이며, 담배사업부문의 매출과 수익의 대부분이 (주)케이티앤지에서 발생하고 있습니다.

부동산 부문의 연결대상회사는 (주)케이티앤지 등 총 3개사입니다. 임대와 분양업을 영위하고 있으며, 부동산부문의 매출과 수익의 대부분이 (주)케이티앤지에서 발생하고 있습니다.

가. 업계의 현황

<담배사업>

(1) 산업의 특성

담배산업은 국내외를 막론하고 고도의 독과점형 시장구조를 갖고 있습니다. 이는 담배산업이 규모의 경제가 요구되는 자본집약적인 장치산업으로서 다량의 원료구입과 2년간의 원료숙성기간을 필요로 하는 등 자본의 회임기간이 길고, 대규모 설비와 전국적인 유통망 구축에 거액의 자금이 필요하며, Brand Loyalty가 경쟁의 핵심수단으로써 막대한 마케팅 비용을 수반하는 산업이기 때문입니다. 또한, 산업범주로는 주류와 더불어 기호품, 일용품, 편의품에 속합니다.

(2) 산업의 성장성

□ 국내담배사업
- 국내담배시장은 세금인상 등의 가격규제와 흡연장소 규제 등 비가격 규제, 건강 선호 증대 및 금연운동 확산 등의 선진국형 시장구조로 변화되면서 소비량기 준으로는 2000년 이후 점진적 감소 추세를 보여왔으나, 2006년부터 2008년까지 3개년간은 소폭 증가하였습니다. 하지만 2009년 이후 시장규모가 소폭 감소하였 으며, 향후 중장기적으로도 정체 내지 감소세를 보일 것으로 전망됩니다. 이러한 시장규모감소 및 경쟁심화 등의 어려운 시장 여건에도 불구하고, 당사는 소비자 의 고급담배 선호 추세에 맞춰 지속적인 고가 브랜드 출시등으로 수익성을 개선, 사업 성장성을 보완하고 있습니다.

□ 해외담배사업
- 제조담배수출은 기존 핵심 수출지역인 중동・중앙아시아의 지속적 판매량 증가 및 수출지역 다변화로 2008년까지 판매량이 매년 증가하였습니다. 다만, 2009년 은 자회사로 분리된 해외법인에 판매량 일부가 분산되면서 본사 판매량이 소폭 감소하였습니다. 2010년은 기존 수출 핵심지역외 동남아, 미국 등의 신시장 판매 증가로 성장, 전년 마이너스 성장을 다시 플러스 성장으로 전환시켰습니다. 수익 성 측면에서도, 2006년부터 제조담배수출부문이 흑자로 전환된 이후 이익 규모 도 꾸준히 증가해 왔으나, 2013년 중동/중앙아 현지 수요변동에 따라 물량조정을 시행하였습니다. 금년 반기는 중동시장 회복 및 신시장의 성장으로 전년동기 대비 개선된 실적을 보였습니다.

- 당사의 수출 실적 및 증가율은 다음과 같습니다.

(단위 : 백만원,백만갑)

구분		'14년 반기	'13년 반기	'13년	'12년	'11년	'10년	'09년
제조 담배	금액 (수량)	267,770 (876)	196,791 (583)	452,667 (1,388)	628,241 (2,036)	597,743 (2,019)	609,726 (1,968)	552,773 (1,843)
	증가율	48.8%	-34.1%	-31.8%	0.8%	2.6%	6.8%	-5.3%

* 증가율은 수량기준임

(3) 경기변동의 특성
담배소비는 다른 상품에 비해 경제적인 영향을 비교적 덜 받지만, 가처분소득의 증가를 가져오는 경제성장은 담배의 '구매결정'에 영향을 미치고 있습니다. 또한, 담배소비는 주류나 일용생필품과 함께 경기변동에 따라 가격(호경기 : 고가담배, 불경기 : 저가담배)과 총수요량의 변화를 나타내고 있으며, 계절적으로는 외부활동시간과 관련되어 동절기보다는 하절기 수요가 다소 많은 편입니다.

(4) 경쟁요소
담배판매점들의 특별한 판촉노력 없이 제조업체의 점포내에서의 한정된 판촉활동에 의하여 소비자에게 인지되고, 소비자는 품질과 가격에 의해 자율적인 선택이 가능합니다. 소비자의 담배에 대한 평가는 맛과 향, 니코틴과 타르의 함유량, 가격이나 디자인 등의 Brand-Identity에 의해 결정되고 있습니다. 그러나, 맛과 향은 계량하기 어려운 주관적 요소로서 과거경험이나 그밖의 요인에 의해 영향을 받는다고 볼 수 있습니다. 담배산업은 농작물의 가공산업으로서 신규진입이 비교적 쉬울 것으로 예상되지만, 실제로는 다음과 같은 사유로 인해 진입장벽이 매우 높은 산업의 하나입니다.
○ 원료잎담배의 구입과 저장, 공장의 설비와 기계에 대한 투자, 유능한 인재의 확 보등에 거액의 자본 필요
○ 제품 반출에 따른 담배소비세 선납으로 초기 비용투입 부담
○ 광고를 통하여 이루어지는 제품차별화의 결과물인 Brand Loyalty와 광고의 누 적효과(인식의사다리)가 크게 작용
○ 흡연과 건강과의 관계때문에 사회적 규제가 높아지고 있는 점

당사는 경쟁사와 비교하여 전국적으로 광범위한 영업망 확보 및 영업사원들의 판 매점과의 장기간 유대 형성 등의 장점으로 신제품발매시 전국적인 공급이나 소비 자들에 대한 인지도 확산 등에서 상대적 강점을 갖고 있는 반면, 사회적으로 책임 있는 선도기업으로서의 역할에 의한 가격결정의 제약, 광고 등의 제약 등 여러가 지 제한된 여건도 가지고 있습니다.

(5) 자원 조달상의 특성(당사의 경우)
□ 국산 잎담배
- 국내 잎담배 조달을 위해 매년 농가를 대표하는 엽연초생산협동조합 중앙회와 등 급별 구매가격을 협의하고 개별농가와 상담계약을 통해 계약량을 구매합니다.
□ 외산(수입) 잎담배
- 원재료의 조달상 환율 및 국제시세에 영향을 받습니다.

<부동산사업>

(1) 산업의 특성
본 산업은 부동산이 지니고 있는 자연적,인문적 특성으로 인하여 일반재화 산업과는 다른 특성을 가지고 있습니다. 토지의 자연적 특성인 고정성으로 인해 일정지역에 국한되는 국지적인 현상을 보입니다. 지역 내외로의 이동이 불가능함으로 지역 간의 수급조절이 곤란하다 할 수 있으며, 때문에 사회성, 공공성이 강조되기도 하여 많은 법적 제한을 받습니다. 또한 이러한 국지성으로 인하여 시장이 지역별/용도별/권리형태별로 세분화 될 수 있으며, 아울러 상품의 비표준화로 발생으로 더욱 복잡하고 다양한 분야의 사업형태가 존재할 수 있습니다. 부동산 공급에 있어서 계획수립, 부지확보, 건축 등 완공에 이르기까지 많은 시간을 소요하는 산업이며, 아울러 부동산 상품은 대부분 고가의 상품으로 자본의 영향력을 많이 받게 되어 공급자 측면에서의 사업비 조달, 수요자 측면에서의 상품 매입비용조달 등 자본 유용성과 밀접한 관련이 있는 산업이라고 볼 수 있습니다.

(2) 산업의 성장성
산업의 성장성은 세분화 된 분야 별로 다양하게 나타날 수 있습니다. 지역별/용도별 분리에 따라 성장성 다르게 나타날 수 있습니다. 오피스, 공장 등 기업인프라를 위한 부동산은 경기회복 및 GDP성장에 따라 꾸준한 성장세를 유지할 것으로 판단되며, 호텔 등 숙박업 시설 등은 외국관광객 증가 추이에 따라 성장세가 계속 될 것으로 예상됩니다.

(3) 경기변동의 특성 및 계절성
경기의 상승과 하락에 따라 소비자의 구매심리 및 투자심리의 변화에 민감하게 반응하며, 주택전세/매매시장과 같이 이사철 등 계절적인 영향을 받는 시장도 존재 합니다.

(4) 시장 동향
주택시장의 경우 세대구조변화, 수요층 구매력 감소로 조정국면에 들어와 있다 할 수 있으며, 오피스시장의 경우 도심 공실의 점진적 하락세 및 임대시장 안정화 추세라 할 수 있습니다. 또한 호텔의 경우 외국인 관광객의 증가, 호텔공급의 부족으로 호텔개발이 증가될 것으로 판단됩니다.

(5) 시장경쟁력
당사는 담배산업을 기반으로 한 자금여력과 개발 가능한 유휴 부지를 바탕으로 경제 하락세에도 불구하고, 오피스 및 비즈니스호텔 등 부동산금융투자, 오피스 직접개발 등 지속적 수익창출 가능 부동산 사업을 꾸준히 모색하고 있습니다. 또한 주택 분양시장에서는 회사의 신뢰도를 바탕으로 한 사업추진으로 소비자들에게 안정적인 주택구입의 기회를 제공하고 있습니다. 아울러 동대문상가 분양사업, 전주/대전/수원 주택분양사업, 미근동, 대치동 오피스 개발사업등 다수의 개발사업 경험으로 축적된 사업추진 노하우를 바탕으로, 안동주택분양사업, 남대문호텔개발사업 등을 추진하고 있습니다.

나. 회사의 현황

(1) 영업개황
- 담배부문 및 부동산부문의 대표회사인 케이티앤지는 2009년부터 한국채택국제회 계기준(K-IFRS)을 도입하여 재무제표를 작성하였습니다.

□ 2014년 반기 실적

○ 연결기준 실적 - 한국채택국제회계기준하의 연결대상으로는 당사 및 (주)한국인삼공사, 영진약품공업(주), 태아산업(주), KT&G Tutun Mamulleri Sanayi ve Ticaret A.S., Korea Tabocos do Brasil Ltda, KT&G Pars, KT&G Rus L.L.C, 케이지씨라이프앤진(주), Global Trading, Inc., 정관장고빈유한공사, Korea Red Ginseng Corp., Inc., 정관장육년근상업(상해)유한공사, 길림한정인삼유한공사가, (주)주식회사한국인삼공사재팬, 소망화장품(주), Renzoluc Pte., Ltd., PT Trisakti Purwosari Makmur, PT Sentosa Ababi Purwosari, PT Purindo Ilufa, (주)케이티앤지생명과학, 예본농원(주), (주)케이지씨예본, KQHI, PT CKJ INDONESIA, PT KT&G Indonesia, PT Mandiri Maha Mulia, K&I HK Co., Limited가 포함됩니다. 연결기준 2014년 반기 매출액은 전년동기보다 8.0% 증가한 1조9,560억원, 영업이익은 9.8% 증기한 5,464억원, 당기순이익은 전년동기대비 4.7% 감소한 3,725억원, 매도가능금융자산평가이익 등이 포함된 포괄이익은 7.5% 감소한 3,647억원을 달성하였습니다.

○ KT&G 별도 실적 - 한국채택국제회계기준하, 2014년 반기 KT&G 별도 실적은 다음과 같습니다. 매출액은 전년동기보다 10.2% 증가한 1조3,025억원, 영업이익은 7.4% 증가한 4,860억원, 당기순이익은 전년동기대비 7.2% 감소한 3,629억원, 포괄이익은 5.0% 감소한 3,668억원을 달성하였습니다. 국내 담배사업부문은 2014년 반기 판매수량이 전년대비 2.0% 감소하으나, 매출단가는 1.9%상승해 매출액은 전년 동기 대비 0.1% 감소한 9,161억원을 기록했습니다. 해외(수출)담배사업부문은 전년동기대비 수량은 48.8% 증가한 173억개피를 판매하였으며, 판매단가는 8.7%감소해 매출액은 36.1% 증가한 2,678억의 매출을 달성하였습니다. 부동산부문은 부동산 개발사업 수익 증가 등으로 전년동기대비 112.2% 증가한 813억원을 기록하였습니다.

□ 2013년 연간실적

○ 연결기준 실적 - 한국채택국제회계기준하의 연결대상으로는 당사 및 (주)한국인삼공사, 영진약품공업(주), 태아산업(주), KT&G Tutun Mamulleri Sanayi ve Ticaret A.S., Korea Tabocos do Brasil Ltda, KT&G Pars, KT&G Rus L.L.C, 케이지씨라이프앤진(주), Global Trading, Inc., 정관장고빈유한공사, Korea Red Ginseng Corp., Inc., 정관장육년근상업(상해)유한공사, 길림한정인삼유한공사가, (주)주식회사한국인삼공사재팬, 소망화장품(주), Renzoluc Pte., Ltd., PT Trisakti Purwosari Makmur, PT Sentosa Ababi Purwosari, PT Purindo Ilufa, (주)케이티앤지생명과학, 예본농원(주), (주)케이지씨예본, KQHI, PT CKJ INDONESIA, PT KT&G Indonesia, PT Mandiri Maha Mulia가 포함됩니다. 연결기준 2013년 연간 매출액은 전년동기보다 4.1% 감소한 3조8,217억원, 영업이익은 2.2% 감소한 10,133억원, 당기순이익은 전년동기대비 22.9% 감소한 5,593억원, 매도가능금융자산평가이익 등이 포함된 포괄이익은 17.7% 감소한 5,721억원을 달성하였습니다.

○ KT&G 별도 실적 - 한국채택국제회계기준하에서 2013년 KT&G 별도 실적은 다음과 같습니다. 매출액은 전년동기보다 4.8% 감소한 2조5,106억원, 영업이익은 5.1% 감소한 9,235억원, 당기순이익은 전년동기대비 34.8% 감소한 5,013억원, 포괄이익은 29.2% 감소한 5,320억원을 달성하였습니다. 국내 담배사업부문은 2013년 판매수량이 전년대비 1.5% 감소하였고, 매출단가는 1.2%상승해 매출액은 전년 동기 대비 0.3% 감소한 1조8,896억원을 달성하였습니다. 해외(수출)담배사업부문은 전년동기대비 수량은 31.8% 감소한 278억개피를 판매하였으며, 판매단가 상승등의 영향으로 매출액 감소율은 수량감소율 대비 상대적으로 낮은 27.9%를 기록, 4,527억의 매출을 달성하였습니다. 부동산 부분은 부동산 개발사업 및 상업용 부동산의 임대수익 증가 등으로 전년동기대비 151.0% 증가한 1,092억원을 기록하였습니다.

□ 2012년 연간실적

○ 연결기준 실적 - 한국채택국제회계기준하의 연결대상으로는 당사 및 (주)한국인삼공사, 영진약품공업(주), 태아산업(주), KT&G Tutun Mamulleri Sanayi ve Ticaret A.S., Korea Tabocos do Brasil Ltda, KT&G Pars, KT&G Rus L.L.C, 케이지씨라이프앤진(주), Global Trading, Inc., 정관장고빈유한공사, Korea Red Ginseng Corp., Inc., 정관장육년근상업(상해)유한공사, 길림한정인삼유한공사가, (주)주식회사한국인삼공사재팬, 소망화장품(주), Rensoluc Pte., Ltd., PT Trisakti Purwosari Makmur, PT Sentosa Ababi Purwosari, PT Purindo Ilufa, (주)케이티앤지생명과학(구.(주)머젠스), 예본농원(주), (주)케이지씨예본, KQHI, PT CKJ INDONESIA가 포함됩니다. 연결기준하의 2012년 매출액은 전년동기보다 7.0% 증가한 3조9,847억원, 영업이익은 5.0% 감소한 1조359억원, 당기순이익은 전년동기대비 11.2% 감소한 7,251억원, 매도가능금융자산평가이익 등이 포함된 포괄이익은 5.7% 감소한 6,953억원을 달성하였습니다.

○ KT&G 별도 실적 - 한국채택국제회계기준하에서 2012년 KT&G 별도 실적은 다음과 같습니다. 매출액은 전년동기보다 5.9% 증가한 2조6,376억원, 영업이익은 8.3% 증가한 9,727억원, 당기순이익은 전년동기대비 1.0% 감소한 7,684억원, 포괄이익은 5.6% 증가한 7,516억원을 달성하였습니다. 국내 담배사업부문은 2012년 판매수량이 전년대비 4.1% 증가하였고, 매출단가는 1.6%상승해 매출액은 전년 대비 5.8% 상승한 18,956억원을 달성하였습니다. 해외(수출)담배사업부문은 2012년 전년대비 수량은 0.8% 증가한 407억개피를 판매하였으며, 원화절하 등의 영향으로 매출액 증가율은 수량증가률대비 상대적으로 높은 5.1%를 기록, 6,282억의 매출을 달성하였습니다. 부동산 부분은 상업용 부동산의 임대수익 증가 등으로 전년동기대비 5.6% 증가한 435억원을 기록하였습니다.

□ 2011년도 연간실적

○ 연결기준 실적 - 한국채택국제회계기준하의 연결대상으로는 당사 및 (주)한국인삼공사 ,영진약품공업(주), 태아산업(주), KT&G Tutun Mamulleri Sanayi ve Ticaret A.S., Korea Tabocos do Brasil Ltda, KT&G Pars, KT&G Rus L.L.C, 케이지씨판매(주), (주)케이티앤지바이오, Global Trading, Inc,, (주)퍼플랜드디벨롭먼트, 한국인삼홍콩유한공사, 정관장고빈유한공사, Korea Red Ginseng Corp., Inc., 정관장육년근상업(상해)유한공사, 길림한정인삼유한공사가, (주)주식회사한국인삼공사재팬, 소망화장품(주), 로제화장품(주), Rensoluc Pte., Ltd., PT Trisakti Purwosari Makmur
, PT Sentosa Ababi Purwosari, PT Purindo Ilufa, (주)케이티앤지생명과학(구.(주)머젠스), 예본농원(주),이 포함됩니다. 연결기준하의 2011년 매출액은 전년동기보다 7.6% 증가한 37,230억원, 영업이익은 1.7% 감소한 11,206억원, 당기순이익은 전년동기대비 20.7% 감소한 8,169억원, 매도가능금융자산평가이익 등이 포함된 포괄이익은 18.6% 감소한 7,376억원을 달성하였습니다.

○ KT&G 별도 실적 - 한국채택국제회계기준하에서 2011년 KT&G 별도 실적은 다음과 같습니다. 매출액은 전년동기보다 0.4% 감소한 24,908억원, 영업이익은 0.9% 증가한 9,332억원, 당기순이익은 전년동기대비 16.7% 감소한 7,7759억원, 포괄이익은 12.8% 감소한 7,117억원을 달성하였습니다. 국내 담배사업부문은 2011년 당기 판매수량이 전년동기대비 0.4% 증가하였고, 매출단가는 1.6%상승해 매출액은 전년 동기대비 2.0% 상승한 17,923억원을 달성하였습니다. 해외(수출)담배사업부문은 2011년 전년동기대비 수량은 2.6% 증가한

404억본을 판매하였으나, 원화절상의 영향으로 매출액은 2.0% 감소한 5,977억원을 달성하였습니다. 부동산 부분은 분양개발 매출의 감소로 전년동기대비 59.0% 감소한 412억원을 기록하였습니다.

□ 2010년도 연간실적

○ 연결기준 실적(종속회사 포함)
- 한국채택국제회계기준하의 연결대상으로는 당사 및 (주)한국인삼공사,영진약품공 업(주), 태아산업(주), KT&G Tutun Mamulleri Sanayi ve Ticaret A.S., Korea Ta bocos do Brasil Ltda, KT&G Pars, KT&G Rus L.L.C, 케이지씨판매(주), (주)케 이티앤지바이오, Global Trading, Inc,, (주)퍼플랜드디벨롭먼트, 한국인삼홍콩유 한공사, 정관장고빈유한공사, Korea Red Ginseng Corp., Inc., 정관장육년근상업(상해)유한공사가 포함됩니다. 연결기준하의 2010년연간매출액은 전년동기보다 4 .5% 감소한 34,614억원, 영업이익은 1.4% 감소한 11,401억원, 순이익은 전년동 기대비 21.3% 증가한 10,308억원, 매도가능증권평가이익 등이 포함된 포괄이익 은 6.5% 감소한 9,058억원을 달성하였습니다.

○ KT&G 별도 실적
- 한국채택국제회계기준하에서 2010년 연간 KT&G 별도실적은 다음과 같습니 다. 매출액은 전년동기보다 10.0% 감소한 24,999억원, 영업이익은 2.3% 감소한 9,250억, 반면 순이익은 2/4분기에 반영된 매도가능증권처분익(셀트리온 보유지 분 전량처분)으로 전년동기대비 25.0% 증가한 9,311억원을 달성하였습니다. 매 도가능증권평가이익 등이 포함된 포괄이익은 10.9% 감소한 6,500억원을 달성 하였습니다. 국내 담배사업부문은 2010년 연간 판매수량이 전년대비 10.4% 감 소하였으며, 매출액은 전년대비 8.5% 감소한 17,565억원을 달성하였습니다. 해 외 담배사업부문은 2010년, 전년대비 수량은 6.8%증가 한 394억본을 판매하였 고, 금액은 10.3% 증가한 6,097억원을 달성하였습니다.

□ 2013년도 연간(K-IFRS기준)

국내사업부문은 소비자Needs 다변화, 경쟁사의 공격적 신제품 출시 및 가격인하에 적극적으로 대응하기 위해 전략브랜드 중심의 차별화 확장전략을 수립/추진하였습니다.

이를 토대로 레귤러 시장에서는 레종 아이스프레소, 람보르기니 아이스토네이도, 디스 아프리카 등 혁신적 신제품을 출시하여 성공적인 소비자 반응을 이끌었으며, 초슬림 시장에서는 보헴시가 미니, 에쎄프레쏘, 에쎄체인지 등의 차별화 신제품(타입/향/캡슐)을 통해 강력한 시장 리더십 및 경쟁력을 확보하여 최근 3년간 CVS내 KT&G M/S를 지속 상승시키는 성과를 거두었습니다.

영업조직 경쟁력 측면에서는 워크스마트 활동 및 스마트오피스 추진 등을 통해 고효율 영업활동으로 프로세스를 재정비 하였으며 면세채널에서는 초고가 제품 판매 활성화를 통해 수익성을 강화하였습니다. 또한 영업의 근간이 되는 지역사회와의 동반성장을 위해 1지점 1문화재 지키기 운동을 각 지역에서 추진하여 상생추구의 경영이념을 실천하였습니다.

담배기업의 사회적 책임을 다하기 위해 관련법 시행전 자발적으로 오도문구 수정 및 가향물질 표기개선, 저발화성담배 기술을 자체개발/적용하였고, 수익성 측면에서는 고가 제품 판매비중 확대 및 전략브랜드 중심 신제품 출시로 전년대비 순단가 1.2% 상승과 동시에 전년대

비 100.4%의 영업이익을 달성하였습니다.

해외사업부문은 주력시장인 중동/중앙아 권역의 현지 수요 변동에 따라, 수출 물량 조정을 시행하였습니다. 그 영향으로, 매출수량은 전년대비 32% 감소한 277억본, 매출액은 전년대비 28% 감소한 4,527억원, 영업이익은 전년대비 37% 감소한 1,258억원을 기록하였습니다.

한편, 해외사업의 지속적인 성장기반 마련을 위하여 아태/구미 등 성장 잠재시장에 대한 투자 사업을 활발히 진행하였습니다. 중국・인니・동남아 유통 채널을 확대하고 있으며, 신규 시장인 유럽・아프리카・중남미 등에 대해서도 지속적인 진출을 진행하고 있습니다.

제조부문은 시장 다양성 확대 등 경영환경 변화에 선제적으로 대응하고, 지속성장 기반 확충을 위하여 중장기 공장운영 모델 정립, 유연생산 능력증대, 안정적 수요대응을 위한 초고속 설비능력 확충, 구형 저효율 설비의 경제적 대체 및 설비종합효율 집중 개선, 관련 부문간 협업을 통하여 연간 135억원을 절감하였습니다.

정부의 전력수급 정책에 적극 동참하여 하절기 의무 감축율 대비 전력피크 사용량 29% 초과 감축 및 전공장 에너지 진단/이용 효율화를 추진하였으며, 사랑愛 집수리 등 체계적인 사회봉사활동을 수행하였고, 변화와 혁신을 통한 일하는 방식 변화로 기업이미지 제고 활동에 기여하였습니다.
고객에게 신뢰받는 제품생산을 위하여 화재 안전담배 양산 기술 개발/적용, 반복성 고객불만 집중 개선으로 전년 동기대비 클레임을 30%이상 감소시켰으며, 사각담배 모서리 첨도 완화, 담배가루 누설 방지 기술 등 품질개선, 담배 맛 보증활동 강화로 고품질 제품을 생산・제공하였습니다.

원료부문은 소비자 Needs 및 제품특성에 적합한 국내/외 양질의 원료잎담배 및 재료품을 구매하였습니다. 세계잎담배 시장분석 및 Trend 예측을 통한 원산지간/년산간 전략적 구매 등 포트폴리오 운영을 통해 원가최적화(4개년 평균대비 409원/kg 인하)에 주력하였습니다. 또한 현지 생산 Project, 장기공급 계약 등 수급기반 확대구축을 통해 원료잎담배의 수급안정성을 확보하였고, 판상엽 수출을 위해 기존고객의 파트너쉽 강화 및 신규고객 확보 등 수출기반을 확대 구축하였습니다.
잎담배 외 재료품은 다양한 제품 출시에 따른 품목 수의 증가에도 불구하고, 재고회전율을 연간 15회로 유지/관리하였습니다. 또한 회사의 지속가능성장을 위해 2010년 공급사 인증제도(SQ) 도입 이래 47개사('11년 24개사, '12년 12개사, '13년 11개사)에 대한 공급사 인증을 실시하여 회사 공급망 경쟁력을 강화하였으며, 그룹사 2차 협력사에 대한 통합공동구매를 확대하여 Buying Power 증대를 통해 고품질 재료품의 안정적인 수급에 주력하였습니다.

부동산사업부문은 보유 부동산 자산가치를 극대화하고, 부동산사업의 지속적 수익 및 성장기반 확보에 주력하였습니다. 보유 부동산의 가치극대화를 위해 구.안동원료공장 부지를 952세대 주택개발사업을 추진하여 현재까지 약 99%의 성공적인분양으로 670억원의 매출, 128억원의 영업이익을 창출하였으며, 남대문 소재 호텔 건립을 위한 토지 및 건축 인허가를 완료하여 시공 중에 있습니다.
회사의 사업거점 확보와 인프라 구축을 위한 건물의 신축, 이전, 리모델링, 유지 보수 등 영업용 자산의 가치극대화 사업을 지속적으로 추진하였고, 또한 장기 미매각 자산을 지자체 협의매각 및 종부세 물납 처분 등 적극적인 자산클린화를 추진하였습니다.

임대시장 침체에도 불구 지방기관 임대매출 증대 및 자체공사 확대, 비용절감 노력으로

414억원의 임대매출, 190억원의 임대영업이익을 창출하여 부동산사업 수익기반을 견고히 하였습니다. 또한 그룹사 성장기반 확보를 위해 서울 핵심 권역의 오피스 및 비즈니스호텔 등에 대한 지분투자를 지속적으로 실시하여 전년대비 12억원 증가한 77억원의 배당수익을 창출하였습니다.

□ 2012년도 연간(K-IFRS기준)
2012년도는 유로존 재정위기의 영향과 국내 경기 둔화 및 물가불안으로 인한 대내외적인 실물경기 침체 속에서도, 차별적 특성을 가진 신규 브랜드의 성공적인 런칭 및 경쟁사 가격인상에 효과적인 대응으로 M/S를 3%p 상승시켜서 담배사업 등의 매출액은 전년 대비 5.9% 증가한 2조 6,376억원, 영업이익은 8.3% 증가한 9,727억원, 당기순이익은 전년 대비 1.0% 감소한 7,684억원을 달성하였습니다. 이러한 사업환경의 불확실성을 극복하려는 각 사업부문별 성과를 구체적으로 살펴보겠습니다.

국내사업부문은 담배소비자의 니즈 다양화에 따른 신제품 경쟁이 치열해진 가운데,금년 2월 전년도 BAT/JT社에 이은 PM社 가격인상으로 시장이 급변하였습니다. 이러한 환경에 효과적으로 대응하기 위하여 통합 마케팅전략의 수립/추진과 더불어 레귤러 고타르/멘솔 시장을 타깃으로 한 레종프레소/람보르기니/쿠바나더블 등의 차별적인 제품 출시, 국내 초슬림 시장의 지속적 우위 확보를 위한 에쎄센스의 성공적 런칭 등을 통하여 경쟁사 이탈 소비자의 상당수를 자사고객으로 확보함과 동시에 전년에 이어 자사 M/S의 지속적 상승이라는 성과를 이끌어 낼 수 있었습니다.
영업경쟁력 강화 측면에서는 영업조직 Role-model 마련을 위한 자율경영조직의 확대, 시장환경 변화에 대응한 조직개편(성장지역 지점 신설, 소규모 지점 폐지/통합/위탁경영 도입), 면세시장 전문성 강화를 위한 본사직할의 중부/남부지점 신설, 브랜드 육성을 위한 판매점 광고체계 재조정 등을 통해 영업 효과성과 효율성을 동시에 추구하였습니다.
이러한 노력의 결과, 매출수량은 목표대비 102.4%(전년대비 104.1%) 달성하였으며, 수익성 측면에서는 중고가 제품의 판매비중을 높임으로써 전년대비 매출단가가 1.6% 상승과 동시에 영업이익은 목표대비 105.8%(전년대비 106.0%)를 달성하였습니다.

해외사업부문은 매출수량에서 전년대비 0.7% 증가한 407억본, 매출액에서는 전년대비 5.1% 증가한 6,282억원의 수출을 달성하였습니다. 영업이익은 전년대비 16.5% 증가한 2,006억원을 달성하였습니다. 이는 주력시장인 중동/중앙아/CIS권역에 대한 광고판촉 투자 강화 및 유통 커버리지 확대 등 마케팅 4P전략의 주도적 실행, 아태시장에 대한 공격적 Volume/시장 확대를 추진한 결과입니다.
한편 해외사업의 지속적인 성장기반 마련을 위하여 성장 잠재시장에 대한 투자 사업을 활발히 진행하였습니다. 기존 시장에 대한 지속적인 투자로 CIS/러시아 시장 육성을 추진하고, 중국・인니・동남아 유통 채널을 확대하고 있으며, 신규 시장인 유럽・아프리카・중남미 등에 대해서도 진출을 진행하고 있습니다.

제조부문은 제조경쟁력 강화 및 고품질, 고효율 생산 인프라 확보를 위하여 신탄진공장 보강공사를 기간 내에 문제점 개선/최적화까지 성공적으로 완료하였으며, 인재중심 경영활동 및 일하는 방식의 변화와 혁신추진으로 전년 동기대비 노동생산성 4.4% 향상, 갑당 제조원가 2.3원 절감이라는 괄목할 만한 성과를 달성하였습니다. 또한, 경영환경 변화에 선제적으로 대응하기 위하여 다품종 유연생산 시스템 확충, 관련부문간 협업을 통한 원부재료 단순화/연포포장 확대 추진, 제조본부 자체 원가관리 강화로 연간 200억원을 절감하였으며, 하절기 전력난 극복을 위하여 에너지 절약대책 및 폐수발생량 저감대책 시행, 국내용 전제품 알루미늄 박지를 종이재질로 적용하는 등 친환경 정책을 추진하였고, 체계적인 사회봉사활동 수행으

로 기업이미지 제고활동을 강화하였습니다.
고객에게 신뢰받는 제품생산을 위해 전년 동기대비 클레임을 40%이상 감소시켰으며, 소비자 관점에서의 재료품 규격 합리화 및 품질개선, 담배 맛 보증활동 강화로 고품질 제품을 생산・제공하였습니다.

원료부문은 소비자 Needs에 부합하는 국내외 양질의 원료엽 및 재료품을 구매하였습니다. 세계 잎담배 시장변화에 대응한 수입국 포트폴리오 운영으로 전년대비 평균조달단가를 kg당 567원 인하하였고, 현지 생산 Project, 장기 공급계약 등으로 안정적 수급 기반 확보에 주력하였습니다. 또한 판상엽 수출 신규 시장 발굴을 통해 전년대비 수출량 27% 증대 및 안정적 수출기반을 구축하였습니다.
잎담배 외 재료품은 다양한 제품 출시에 따른 품목 수의 증가에도 불구하고, 재고회전율을 연간 17회로 유지, 관리하였습니다. 또한 회사의 지속가능성장을 위해 2010년 공급사 인증제도(SQ)를 도입하여 2011년 24개사, 2012년 12개사에 대한 공급사 인증을 실시하여 회사 공급망 경쟁력을 강화하였으며, 그룹사, 2차 협력사에 대한 통합공동구매를 확대하여 Buying Power 증대를 통해 고품질 재료품의 안정적인 수급에 주력하였습니다.

부동산사업부문은 보유 부동산 자산가치를 극대화하고, 부동산사업의 지속적 수익 및 성장 기반 확보에 주력하였습니다. 보유 부동산의 가치극대화를 위해 구.안동원료공장 부지를 952세대 주택개발사업을 추진하여 성공적 초기분양을 달성하였으며, 남대문 소재 부지를 개발이 가능하도록 토지관련 인허가를 완료하여 건축허가 추진중에 있습니다. 회사의 사업거점 확보와 인프라 구축을 위한 건물의 신축, 이전, 리모델링, 유지, 보수 등 영업용 자산의 가치극대화 사업을 지속적으로 추진하였고, 또한 18개소의 부동산 매각으로 적극적인 자산클린화를 추진하였습니다.
보유부지 개발을 통한 대치동타워 및 서대문타워 등 2개의 수익형자산 확보 및 조기 임대정상화로 전년대비 110억원 증가한 336억원의 임대매출을 창출하여 부동산사업 수익기반을 구축하였습니다. 또한 그룹사 성장기반 확보를 위해 서울 핵심 권역의 오피스 및 비즈니스호텔 등에 대한 지분투자를 지속적으로 실시하여 65억원의 배당수익을 창출하였습니다.

구성원의 의식과 조직문화의 혁신을 수행하여 좋은 기업을 넘어 위대한 기업으로 지속가능한 성장을 위하여 구성원은 능동적으로 역량을 강화하고, 능력과 성과중심의 조직문화를 정착시키고 있습니다.

□ 2011년도 연간 (K-IFRS 회계처리 기준)
2011년도는 선진국 재정위기의 영향과 국내 경기침체 및 물가불안으로 인한 대내외적인 불확실한 경영환경하에서, 신규 브랜드의 성공적인 런칭 및 경쟁사 가격인상에 효과적으로 대응하여 M/S반전을 이룩하여 담배사업 등의 매출액은 전년 대비 0.4% 소폭 감소한 2조 4,908억원, 영업이익은 0.9% 소폭 증가한 9,332억원이나, 당기순이익은 전년 대비 16.7% 감소한 7,759억원을 달성하였습니다. 이러한 어려운 경영환경을 극복하려는 각 사업부문별 성과를 구체적으로 살펴보겠습니다.
국내사업부문은 지속적인 담배소비자의 니즈 다양화 및 글로벌화, 경쟁강도의 심화 등으로 인한 어려운 시장 환경이 계속되었고, 경쟁사 가격인상 등 마케팅 환경이 급변하였습니다. 이러한 시장상황에 효과적으로 대응하기 위하여, 에쎄 아이스 1mg 출시로 국내 초슬림 시장의 지속적 우위를 확보하였고, 레귤러고타르 및 멘솔 시장을 타깃으로 한 보헴 쿠바나의 성공적 런칭, 국내 유일 저부류연 담배인 더원 에티팩, Imapct leaf 사용과 산소강화 하드 필터 담배인 더원 임팩트 출시 등 시장니즈에 기반을 둔 차별적인 브랜드를 지속 출시함으로써 브랜드 파워 증대를 위한 다각적인 노력을 전개하였습니다.

영업실행력 강화를 위해서는 국내담배사업 시너지 창출을 위한 '마케팅/영업/제조/원료/R&D'의 국내사업부문 통합, 영업조직 Role-model 마련을 위한 자율경영조직 운영, 新장비(갤럭시탭) 도입을 통한 Smart 영업활동 기반구축 등 영업 효과성과 효율성을 동시에 추구하였습니다.
이러한 노력의 결과 수익측면에서는 고가 수익성 제품의 판매 비중을 높임 (전년대비 2.0%)으로써 전년대비 매출단가는 1.6% 상승하였으나, 매출수량은 목표대비 94.7%(전년대비 100.4%)를 달성하였으며, 영업이익은 목표대비 94.2%(전년대비 112.0%)를 달성하였습니다.
해외사업부문은 매출수량에서 전년대비 2.5% 증가한 404억본, 매출액에서는 전년대비 2.0% 감소한 5,977억원의 수출을 달성하였습니다. 수익측면에서는 환율하락에도 불구하고 1,722억원의 영업이익을 실현하였습니다. 이는 주력시장인 중동/중앙아/CIS권역에 대한 광고판촉 투자 강화 및 유통 커버리지 확대 등 마케팅 4P전략의 주도적 실행, 아태시장에 대한 공격적 Volume/시장 확대를 추진한 결과입니다.
한편 해외사업의 지속적인 성장기반 마련을 위하여 성장 잠재시장에 대한 투자 사업을 활발히 진행하였습니다. 기존 시장에 대한 지속적인 투자로 CIS/러시아 시장 육성을 추진하고, 중국・인니・동남아 유통 채널을 확대하고 있으며, 신규 시장인 유럽・아프리카・중남미 등에 대해서도 진출을 진행하고 있습니다.
제조부문은 중장기 제조경쟁력 강화 및 고품질, 고효율 생산기반 확보를 위해 신탄진 공장의 합리적 시설보강을 단계적으로 추진하고 있으며, 구성원의 역량강화 및 마인드 개선, 저가치 업무의 지속적인 아웃소싱으로 전년 동기대비 노동생산성 8.1% 향상, 설비종합효율 1.45%p 향상, 갑당 제조원가 5.7원 절감이라는 획기적인 성과를 달성하였습니다. 또한, 포장지류 재활용 소재 발굴・적용, 저탄소 녹색라인 구축(인근 기업 잉여 에너지 재활용) 등 친환경 정책을 위한 차별화 사업을 적극적으로 추진하였으며 체계적인 사회봉사활동 수행으로 기업이미지 제고 활동을 강화하였습니다.
고객에게 신뢰받는 제품생산을 위해 업계 최초로 제조자 실명제 표기를 도입하였으며, 소비자 관점에서의 재료품 규격 합리화 및 품질개선, 담배 맛 보증활동 강화로 고품질 제품을 생산・제공하였습니다.
원료부문은 소비자 Needs에 부합하는 국내외 양질의 원료엽 및 재료품을 구매하였습니다. 세계 잎담배 시장변화에 대응한 수입국 포트폴리오 운영으로 전년 대비 평균구매단가를 $0.31/kg 인하하였고, 현지 생산 Project, 장기 공급계약 등으로 안정적 수급 기반 확보에 주력하였습니다. 또한 판상엽 수출 시장 발굴 및 확대로 수출기반을 구축하였습니다.
잎담배 외 재료품은 안정된 생산계획 및 재료품 자율납품으로 월평균 재고금액을 전년대비 14% 하향 관리하였습니다. 또한 회사의 지속가능성장을 위해 공급사 인증제도(SQ)를 도입하여 회사공급망 경쟁력을 강화하였으며, 재료품 통합/공동 구매를 통한 Buying Power 증대 및 구매협상력 강화에 주력하였습니다.
부동산사업부문은 보유 부동산 자산가치를 극대화하고, 부동산사업의 지속적 수익 및 성장기반 확보에 주력하였습니다. 유휴부동산의 가치극대화를 위해 대치동 및 서대문 등 2개소에 오피스빌딩을 준공하고 임대운영중에 있으며, 회사의 사업거점 확보와 인프라 구축을 위한 건물의 신축, 이전, 리모델링, 유지, 보수 등 영업용 자산의 가치극대화 사업을 지속적으로 추진하였고, 또한 21개소의 부동산 매각으로 적극적인 자산클린화를 추진하였습니다.
부동산사업의 수익 및 성장기반 확보 차원에서는 보유중인 수익형 부동산의 임대사업 운영으로 전년대비 58억원 증가한 302억원의 매출을 창출하였습니다. 또한 신규사업모델을 통한 성장기반 확보를 위해 서울 핵심 권역의 오피스 및 비즈니스호텔 등에 대한 지분투자를 지속적으로 실시하였습니다.
조직의 변화와 혁신을 실행하여 지속가능한 성장을 위하여 구성원은 자율적 학습조직으로 역량을 강화하고, 성과창출형 조직문화 구축을 위해서 인사 제도를 혁신하고 조직인프라를

개편했습니다.

□ 2010년도 연간 (K-IFRS 회계처리 기준)
- 2010년도는 유로존 재정 위기, 중국의 긴축정책 등 글로벌 금융위기 상존 및 국내외 담배 시장의 극심한 경쟁과 소비심리 위축으로 인한 사업환경 악화로 인해 담배사업 및 부동산사업 등의 매출액은 전년 대비 10.0% 감소한 2조 4,999억원, 영업이익은 2.3% 감소한 9,250억원으로 하락하였으나, 당기순이익은 전년 대비 25.0% 증가한 9,311억원을 달성하였습니다. 이러한 사업 환경의 불확실성을 극복하려는 각 사업부문별 성과를 구체적으로 살펴보겠습니다.
 국내사업부문은 담배소비자의 니즈 다양화 및 글로벌화, 경쟁강도의 심화 등으로 인하여 어려운 시장 환경이 계속되었습니다. 이러한 시장상황에 효과적으로 대응하기 위하여, 에쎄 골든리프 리뉴얼 및 스페셜골드와 엣지 확장을 통하여 국내 초슬림 시장의 지속적 우위를 확보하였고, 레귤러,고타르 시장을 타깃으로 한 Davidoff 출시, 국내 최초의 이종궐련 담배인 레종POP, 시가엽이 함유된 궐련지로 감싼 보헴시가마스터 출시 등 시장니즈에 기반을 둔 차별적인 브랜드를 지속 출시함으로써 브랜드파워 증대를 위한 다각적인 노력을 전개하였습니다.
영업실행력 강화를 위해서는 시장관리 집중 및 핵심상권 관리 강화와 운영 효율화를 위한 조직 및 인력 재배치, 마케팅자원 재정비를 통한 자원효율성 증대 등 영업효과성과 효율성을 동시에 추구하였습니다.
이러한 노력의 결과 수익측면에서는 고가 수익성 제품의 판매 비중을 높임 (전년대비 1.3%)으로써 전년대비 매출단가는 2.1% 상승하였으나, 총수요 감소로 매출수량은 목표대비 96.2% (전년대비 89.6%)를 달성하였으며, 영업이익은 8.8% 감소하였습니다.
해외사업부문은 매출수량에서 전년대비 6.8% 증가한 394억본, 매출액에서는 전년대비 10.3% 증가한 6,097억원의 수출을 달성하였습니다. 수익측면에서는 환율 하락에도 불구 1,933억원의 영업이익을 실현하였습니다. 이는 주력시장인 중동/중앙아/CIS권역에 대한 광고판촉 투자 강화 및 유통 커버리지 확대 등 마케팅 4P전략의 주도적 실행, 아태시장에 대한 공격적 Volume/시장 확대를 추진한 결과입니다. 또한 중고가 브랜드 매출확대를 추진하여 중고가 브랜드 매출구성비가 85.9%로 전년대비 20.3%p 증가하였습니다. 또한 글로벌 전략 브랜드로 육성중인 "ESSE"의 수출수량은 208억본으로 전년대비 85.5% 증가하였습니다.
한편 해외사업의 지속적인 성장기반 마련을 위하여 성장잠재시장에 대한 투자 사업을 활발히 진행하였습니다. 2010년 10월 러시아 현지공장 준공과 연계하여 CIS/러시아 시장 육성을 추진하고, 미국시장 직영화, 인니・동남아 유통채널 확대, 유럽・아프리카・중남미 등 신규 진출을 추진하고 있습니다.
제조부문은 고품질,저원가 실현을 위해 업무혁신팀, 학습동아리 활동을 통해 자발적 학습문화 정착 및 혁신 마인드 고취, 직무 재설계를 통한 표준소요 인력 감축운영 및 낭비요인 발굴 개선 활동을 추진하여 노동생산성 2.1%, 설비종합효율 3.3% 향상 등으로 약 241억원의 비용절감 효과를 거두었습니다. 경영환경 변화에 능동적으로 대응 가능한 공장운영시스템 구축을 위해 신탄진공장 보강, 원료가공 공정진단 및 평가를 위한 SOP(Standard Operation Procedure) 정립에 주력하였습니다.
담배 맛 중심의 품질보증 활동을 강화하였고, 해외공장까지 포함한 품질매뉴얼을 제작 보급하여 시스템에 의한 품질관리 기반을 확립하였습니다. 주요 5대 고객 불만 유형에 대한 집중 개선으로 전년대비 고객 불만이 26%가 감소하였으며, 곽포 개봉 편의성 증대 등 고객만족을 위한 요소 발굴 및 개선을 위해 노력하였습니다.
원료부문은 소비자 니즈에 부합하는 국내외 양질의 원료엽 및 재료품을 구매하였습니다. 세계 잎담배 시장변화에 대응한 수입국 포트폴리오 운영 및 신규 무관세산지 발굴로 전년대비 평균수입단가를 $0.14/kg 인하하였고, 현지 생산 Project, 장기 공급계약 등으로 안정적 수

급 기반 확보에 주력하였습니다.
잎담배 외 재료품은 안정된 수급계획을 바탕으로 협력업체들의 자율납품제도를 정착시켰고, 재료품 월평균 재고 금액을 전년대비 15% 하향 관리하였습니다. 또한 외산 재료품의 국산화를 통한 원가절감, 재료품 규격의 합리화 등을 적극 추진하였습니다.
부동산사업부문은 유휴 부동산 및 영업용 자산 가치를 극대화하고, 부동산사업의 지속적 수익 및 성장기반 확보에 주력하였습니다. 구조조정에 따른 유휴 부동산의 가치 극대화를 위해 전주공장 및 대전연구원 숙사부지 등 2개소의 주택 분양 사업 완료와 25개소의 부동산 매각으로 적극적인 자산클린화를 추진하였습니다. 영업용 자산가치 극대화 차원에서는 회사의 사업 거점 확보와 인프라 구축을 위한 건물의 신축, 이전, 리모델링, 유지,보수 등 지원업무를 지속적으로 추진하고 있습니다.
부동산사업의 수익 및 성장기반 확보 차원에서는 보유중인 수익형 부동산의 임대사업 운영으로 전년대비 19억원 증가한 244억원의 매출을 창출하였으며, 서울 강남 등 2개 신축 임대빌딩의 2011년 준공을 앞두고 있습니다. 또한 서울 핵심권역 위주의 오피스 빌딩 지분투자와 도시형 생활주택 사업 추진 등 사업 영속성 확보를 위한 신규 사업모델 확립에도 노력하고 있습니다.
아울러 지속 성장을 위해서 가치체계를 재정립하고 성과주의 문화 정착을 위해 조직 및 인력을 대폭 정비함으로써 펀더멘털을 강화하였고, 소통 및 학습동아리 활성화로 열린 문화 정착 및 일하는 방식을 혁신하였습니다.

□ 2009년도 연간 (K-IFRS 회계처리 기준)
- 2009년도는 담배시장의 치열한 경쟁과 글로벌 금융위기 및 신종플루 확산에 따른 급격한 환율변동과 국내외 소비심리 위축으로 인한 실물경기 침체 속에서도 담배사업 및 부동산사업 등의 매출액은 전년 대비 7.9% 증가하였으나, 영업이익은 9.1% 당기순이익은 12.3% 감소했습니다. 이러한 사업환경의 불확실성을 극복하려는 각 사업부문별 성과를 구체적으로 살펴보겠습니다.
국내사업부문은 담배소비자 구매패턴의 다양화 및 글로벌화, 경쟁강도의 심화 등으로 인하여 어려운 시장 환경이 계속되었습니다. 이러한 시장상황에 효과적으로 대응하기 위하여, 에쎄순 0.1 출시로 국내 초슬림 시장의 지속 우위를 확보하였고, 레귤러・고타르 시장을 타깃으로 한 HOOPA, 국내 최초의 초슬림 84mm 담배 에쎄 EDGE 등 시장니즈에 기반한 차별적인 브랜드를 지속 출시함으로써 브랜드력 증대를 위한 다각적인 노력을 전개하였습니다. 영업실행력 강화를 위해서는 핵심판매점 광고 경쟁력 강화, 현장 중심 영업활동 지원 시스템 개발 운영, 마케팅자원 포트폴리오 재정비를 통한 자원효율성 증대 등 영업효과성과 효율성을 동시에 추구하였습니다. 이러한 노력의 결과 수익 측면에서는 고가 수익성 제품의 판매비중을 높임(전년대비 2.4%)으로써 전년대비 매출단가는 1.3% 상승하였으나, 매출수량은 목표대비 96.7% (전년대비 94.2%)를 달성하였으며, 영업이익은 5.9% 감소하였습니다.
해외사업부문은 매출수량에서 전년대비 5.3% 감소한 369억본, 매출액에서는 전년대비 10.2% 증가한 5,528억원의 수출을 달성하였습니다. 수익측면에서도 전년대비 15.1% 증가한 1,983억원의 영업이익을 실현하였습니다. 이는 ESSE King Size/Mini 등 신제품 출시를 통한 중고가 매출비중 확대, 고수익 시장인 아태시장에 대한 수출수량 증가 등 수익성 중심의 사업을 적극적으로 추진한 결과입니다. 또한 브랜드 가격급별 매출구조 재편을 통하여 중고가 브랜드 매출구성비가 66.0%로 전년대비 7.5% 증가하였습니다. 또한 글로벌 전략 브랜드로 육성중인 "ESSE"의 수출수량은 112억본으로 전년대비 18.6% 증가하였습니다. 한편 지속적 해외사업의 성장기반을 마련하기 위하여 성장잠재시장에 대한 해외 투자사업을 활발히 진행하였습니다. 이와 같은 투자사업의 일환으로 2009년 8월 러시아 현지공장 건설 착공을 통해 해외시장 직접관리 기반을 구축하고 있습니다.
제조부문은 고품질・저원가 실현을 위한 구성원 마인드 제고, 직무분석을 통한 저가치 업무

제거 및 낭비요인 발굴・개선 활동을 추진하여 노동생산성 11.4%, 제조수율 2.8% 향상으로 약 200억원의 비용절감 효과를 거두었습니다. 시장 환경 변화에 능동적으로 대응하기 위한 다품종 생산시스템 확대 구축, 원료가공공정 프로세스 재정립 및 e-생산시스템 고도화를 통한 생산관리 효율화 등 제조 경쟁력 강화에 주력하였습니다. 담배 맛 균일성 확보를 위하여 공정관리 전문 인력 양성, 공정 정밀진단 시행 및 성과 위주의 개선활동 추진으로 고객 불만이 전년대비 42% 감소하였고, 품질보증 Frame 재설계와 중장기 품질 Road-Map을 구축하는 등 원천적인 고객만족 Process 접근을 통해 제품품질 향상과 품질보증 시스템 확립에 노력하였습니다.
원료부문은 시장수요를 충족시킬 수 있는 국내・외 양질의 원료엽 구매를 추진하였습니다. 국내는 경작면적 내실화 및 품질향상 기반을 구축하고, 글로벌 경쟁력을 갖추기 위해 세계 잎담배 주요생산 18개국 으로부터 원료엽 28,662톤을 구매하였습니다. 또한 원가절감 및 현지 생산 Project, 장기 공급계약 추진으로 수급의 안정적 기반 확보에 주력하였습니다.
부동산사업부문은 전주창 개발사업 2,156억원, 대전숙사 개발사업 199억원으로 2,355억원의 분양매출과 225억원의 임대매출을 달성하였습니다. 특히 코스모타워 등 임대 수익형 자산의 경우 임대관리 효율화를 통하여 전년대비 약 5.2%의 매출액을 증대하였습니다. 또한, 보유부동산의 효율적인 운영・관리 및 자산클린화를 통한 자산가치 향상을 지속적으로 추진해 나가겠습니다.
이와 같이 계속기업 존속 및 기업가치 극대화를 위하여 전 임직원이 총력을 기울였으나, 전년대비 매출액은 2,033억원 증가한 27,764억원이나, 영업이익은 949억원 감소한 9,515억원, 당기순이익은 1,045억원 감소한 7,449억원을 달성하였습니다.

(2) 시장점유율

(단위 : 백만 개피, %)

구 분	'14년 반기	'13년 반기	2013년	2012년	2011년	2010년	2009년
당사 판매량	26,034	26,553	54,506	55,318	53,150	52,923	59,058
경쟁사 판매량	15,771	15,969	33,898	33,938	36,869	37,544	35,704
합 계	41,805	42,522	88,404	89,255	90,018	90,468	94,762
점유율	62.3	62.4	61.7	62.0	59.0	58.5	62.3

※ 국내 담배시장
※ 출처 : 담배회사 교환자료(KT&G, PMK, BATK, JTIK)

(3) 시장의 특성

□ 국내시장

○ 저타르시장 및 2,500원급 이상의 중고가 제품 시장 소폭 성장
- 저타르(3mg이하) 시장의 2014년 반기 구성비는 51.3%로 전년 동기 50.5%대비 0.8%p 증가하였으며, 과거 지속되어온 소비자들의 고가선호 추세에 2014년 반기 2,500원급 이상인 중고가담배 비중은 85.7%로 전년대비 84.4%대비 1.3%p증가 하였습니다.

□ 해외시장

○ 중앙아시아, 중동시장

- 정치·사회적 불안정이 이어지는 가운데 고유가로 인한 빈부격차 확대 및 소비 패턴의 양극화 현상 나타나고있습니다. 현지인의 소득증대로 고가 담배제품 소비는 증가하는 반면, 중저가 제품은 보합세를 유지하고 있습니다.

○ 러시아/CIS 시장

- 최근 유가 상승을 기반으로 경제성장이 지속되고 있어 실질소득 증가에 따른 프리미엄 담배시장이 성장하고 있으며, 다국적 기업의 적극적인 진출로 시장경쟁은 치열한 상황입니다.

○ 미주시장

- 각 주정부, MSA 미가입업체에 대한 법률적 제재 강화가 지속되고 있으며, 담배 제품에 대한 지속적 세금 인상 결과 'Little Cigar' 등 세금혜택을 통해 가격경쟁력 유지가 가능한 틈새제품이 등장하여 자사의 주공략층인 저가 제품시장 경쟁이 심화되었습니다. 담배관리법 통과로 '경고문구 크기 확대', '라이트, 마일드 문구 금지' 등 규제가 더욱 심화되었습니다.

○ 중국시장

- 수입담배에 대한 쿼터제 유지로 다국적 기업의 진입의 어려움이 내재되어 있으며, 중국 전매국은 제조, 유통 및 판매의 현대화 추진을 통해 향후 시장개방 대비 경쟁력 강화를 추구하고 있습니다. 외산담배에 대한 인지도는 미흡하며, 고연형(버지니아타입) 담배가 전체 시장의 96.5% 점유율을 차지하고 있습니다. 글로벌 BIG 3사(PMI, BAT,JTI)의 공격적 마케팅 시행으로 중국 시장내 경쟁이 심화되고 있습니다.

○ 아태시장

- 담배관련 세금 인상(대만, 인니)으로 인해 담배 소비 감소가 전망되고 있으며, 글로벌 메이저업체 현지 생산 및 판촉활동 강화로 경쟁이 심화되고 있습니다. 호주 정부에서는 2010년 3월부터 수입 제조담배 및 현지 생산제품에 대해 저발화성 생산기술을 적용하도록 법제화였으며, 담배관련 규제가 강화되고 있는 추세입니다.

(4) 신규사업 등의 내용 및 전망

□ 신제품 출시

○ 제품명 : 보헴 쉐이크
○ 소비자가격 : 2,700원/갑
○ 발매배경 : 국내 담배에 적용된 캡슐 중 최고 크기인 직경 4.5mm의 몬스터 캡슐을 적용해 이를 터트리는 순간 부드러운 일반담배 맛이 고강도의 시원하면서도 독특한 맛으로 바뀜.
○ 발매일 : 2014. 2. 26

○ 제품명 : 보헴 시가마스터 시가박스 에디션(한정판)
○ 소비자가격 : 5,000원/갑
○ 발매배경 : 시가를 보관하는 고급 나무상자 컨셉을 적용하여 제작. '보헴 시가마스터'는 국내 시판 담배 중 최고가 제품으로, 잎담배의 36%를 쿠바산 시가엽 사용.
○ 발매일 : 2014. 3. 26

○ 제품명 : 에쎄 체인지 W
○ 소비자가격 : 2,500원/갑
○ 발매배경 : 흡연 도중 소비자가 원하는 시점에 필터 안에 있는 캡슐을 떠뜨리면

부드럽고 깔끔한 맛이 시원하고 산뜻한 맛으로 바뀌는 제품으로,
국내 최초로 초슬림 담배에 공간피터와 캡슐을 동시에 장착.

○ 발매일 : 2014. 4. 2

○ 제품명 : 레종 썬 프레쏘
○ 소비자가격 : 2,500원/갑
○ 발매배경 : 흡연 도중 소비자가 원하는 시점에 필터 안에 있는 캡슐을 떠뜨리면,
레종 프로쏘 고유의 맛이 색다르게 상쾌한 맛으로 바뀌어 한 개비에서
두 가지 맛을 경험할 수 있음.
○ 발매일 : 2014. 6. 18

(5)조직도

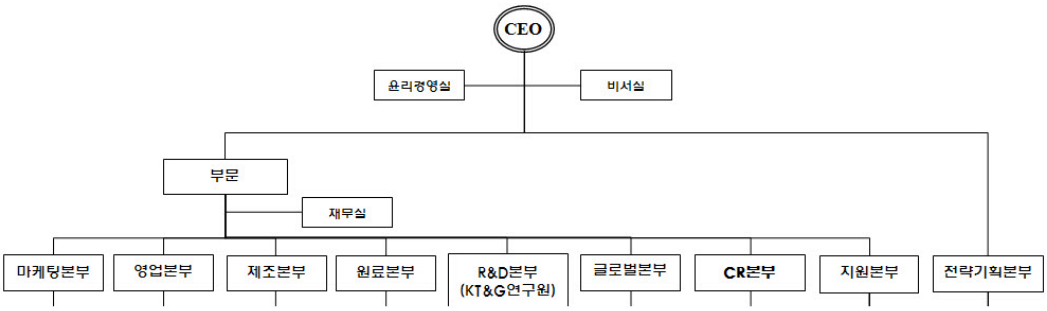

2. 주요 제품, 서비스 등

가. 주요 제품 등의 현황

(단위 : 백만원)

사업부문	매출유형	품 목	구체적용도	주요상표등	매출액(비율)
담배 및 부동산	제품	궐련 (제조담배)	기호품	에쎄, 레종, 더원, 보헴, 타임, 디스플러스, 심플, 디스 등	1,183,847 (90.9%)
				MAC 매출	12,497 (1.0%)
	분양수익	-	-	-	59,640 (4.6%)
	임대수익	-	-	-	21,623 (1.7%)

	반제품 순매출	-	-	-	19,975 (1.5%)
	상품	-	-	-	235 (0.0%)
	기타매출	잎담배	담배제조	판상엽 등	4,659 (0.4%)
	합 계	-	-	-	1,302,475 (100.0%)

※ 상기 'MAC 매출'은 당사와 JTIK사와의 OEM 계약에 의한 매출(상표: 메비우스 등)이며 '반제품순매출액'은 당사와 해외 생산법인(KT&G Tutun Mamulleri Sana yi ve TicaretA.S.(터키현지법인) 등)과의 매출입니다.

나. 주요 제품 등의 가격변동추이

(단위 : 원)

품 목		제28기 반기	제27기 반기	제27기 연간	제26기 연간	제25기 연간	제24기 연간
궐 련 (제조담배)	내 수	703.8	690.7	693.3	685.4	674.4	663.8
	수 출	308.1	337.6	326.2	308.6	296.0	309.7
잎담배	내 수	-	-	-	-	-	-
	수 출	-	-	-	-	-	-
판상엽 등	내 수	-	-	-	-	-	-
	수 출	3,579	3,063	2,954	3,084	3,123	3,537
주 맥	내 수	-	-	-	-	-	-
	수 출	-	-	-	-	-	-
상품	내 수	-	-	-	-	-	-
	수 출	244.6	258.6	265.7	340.8	345.5	-

(1) 산출기준
○ 제조담배, 상품 : 순매출액/총매출수량(갑)
○ 잎담배, 판상엽 등, 주맥 : 총매출액/총매출량(kg)

(2) 주요 가격변동원인
○ 제조담배(내수) : 고가담배 위주의 판매로 전년대비 판매단가 상승
○ 제조담배(수출) : 제품믹스 등 변화에 따른 판매단가 하락
○ 판상엽 등 및 상품 : 단가 상승 및 환율효과 등

3. 주요 원재료에 관한 사항

가. 주요 원재료 등의 현황

(단위 : 백만원)

사업부문	매입유형	품 목	구체적용도	매입액(비율)	비 고(주요매입처)
담 배	원재료	잎담배, 판상엽, 담배부산물	담배제조 등	170,721 (46.6%)	경작인, 미국, 브라질, (주) 태아산업 등

	부재료	담배재료품, 포장지, 포장재료품	담배제조 등	189,434 (51.6%)	(주)동양물산 등
	저장품	저장품	기계정비 등	6,601 (1.8%)	하우니(독일) 등
	합 계			366,665 (100.0%)	

※ 담배원재료 중 하나인 판상엽의 매입처인 (주)태아산업은 당사의 계열회사입니다.

나. 주요 원재료 등의 가격변동추이

(단위 : 원)

품 목		제28기 반기	제27기 반기	제27기	제26기	제25기	제24기
잎담배 (kg)	국 내	9,123	8,670	9,123	8,670	8,353	7,955
	수 입	7,461	6,759	7,126	6,702	7,269	7,491
판상엽(kg)	국 내	1,704	1,669	1,695	1,723	1,849	1,939
	수 입	-	-	-	-	-	5,289
필터플럭 (천본)	국 내	6,044	5,803	5,947	5,307	4,984	5,068
	수 입	13,289	13,306	13,472	13,932	13,531	13,826
아이보리판지 (KG)	국 내	1,385	1,425	1,429	1,450	1,431	1,497
	수 입	1,387	1,497	1,497	1,550	1,531	1,502
팁페이퍼 (권)	국 내	82,493	84,073	83,751	82,499	79,846	81,775
	수 입	-	-	-	-	-	88,927
인너라이너 (권)	국 내	25,774	31,883	30,920	31,408	32,123	32,998
	수 입	78,643	73,868	74,029	79,444	102,396	105,906
궐련지 (권)	국 내	-	-	-	-	-	-
	수 입	17,278	16,478	18,838	13,501	16,081	16,517

※ 당반기중 국내 잎담배 경작인으로부터의 매입실적은 없으나, 통상 매년 8~11월에 이루어지는 잎담배 수매기간까지는 전년말 가격을 기재함.
※ 상기 잎담배(국내)는 매입단가(제맥엽 기준)로서 실제 투입단가와는 상이함.

(1) 산출기준
○ 잎담배(국내 및 수입) : (총매입액-의제매입세)/총매입량
○ 기타 : 총매입액/총매입량

(2) 주요가격변동원인
○ 잎담배(국산) : 생산비 인상에 따른 단가 상승
○ 잎담배(수입) : 잎담배구매단가 상승 등
○ 판상엽 : 계약 단가 인상
○ 필터플럭(국내) : 캡슐필터 등 고가 신규제품 증가에 따른 원재료 단가상승
○ 필터플럭(수입) : 환율 등의 요인으로 인한 하락
○ 아이보리판지(국내) : 환율 및 국제펄프 가격하락에 따른 구매단가 하락
○ 아이보리판지(수입) : 구매프로세스 개선 및 환율 등의 요인으로 구매단가 하락
○ 팁페이퍼 : 환율하락으로 인한 구매단가 감소
○ 인너라이너(국내) : 신규계약에 따른 계약단가 인하
○ 인너라이너(수입) : 환율 등의 요인으로 인한 지불단가 상승

○ 궐련지 : 고가궐련지(판상엽, 고평량, LIP(Low Ignition Propensity)) 구입 및 원재료 가격상승에 따른 단가 인상

4. 생산 및 설비에 관한 사항

가. 생산능력 및 생산능력의 산출근거

(1) 생산능력

(단위 : 백만갑)

사업부문	품 목	사업소	제28기 반기	제27기 반기	제27기 연간	제26기 연간	제25기 연간	제24기 연간
담배	84mm 담배 (더원 등)	신탄진공장	198	103	239	282	-	-
		원 주 공 장	-	-	-	123	1,163	744
		광 주 공 장	62	79	161	159	209	372
		영 주 공 장	1,081	925	2,006	2,346	1,559	1,542
		소 계	1,341	1,107	2,406	2,910	2,932	2,658
	100mm 담배 (한라산 등)	신탄진공장	152	116	230	144	-	-
		원 주 공 장	-	-	-	33	84	157
		소 계	152	116	230	177	84	157
	슬림형담배 (에쎄L 등)	신탄진 공장	1,311	1,422	2,822	3,095	2,169	2,474
		광 주 공 장	127	141	279	288	943	786
		소 계	1,438	1,563	3,101	3,380	3,112	3,260
합 계			2,931	2,786	5,737	6,470	6,128	6,075

(2) 생산능력의 산출근거

□ 산출방법 등
○ 산출기준 : 궐련기 기준 최대생산능력 (이론성능)
○ 산출방법(수량 기준) :
대당 최대생산능력(갑/시간)×기계대수×대당 조업시간 (연기본시간+ 연신장시간)

□ 평균가동시간 : 생산능력 산출근거에는 평균 가동시간을 적용하지 않았으므로 표기하지 않음

나. 생산실적 및 가동률

(1) 생산실적

(단위 : 백만갑)

사업부문	품 목	사업소	제 28기 반기	제 27기 반기	제 27기 연간	제 26기 연간	제 25기 연간	제 24기 연간
담배	84mm 담배 (더원 등)	신탄진 공장	136	63	146	203	-	-
		원 주 공 장	-	-	-	103	915	665
		광 주 공 장	44	57	118	120	150	240

		영 주 공 장	723	637	1,357	1,647	1,123	1,030
	소 계		903	757	1,621	2,073	2,188	1,935
	100mm 담배 (한라산등)	신탄진 공장	97	83	166	101	-	-
		원 주 공 장	-	-	-	25	61	109
	소 계		97	83	166	126	61	109
	슬림형담배 (에쎄L 등)	신탄진 공장	1,032	1,124	2,250	2,489	1,721	1,937
		광 주 공 장	93	104	204	211	737	550
	소 계		1,125	1,228	2,454	2,700	2,458	2,487
합 계			2,125	2,068	4,241	4,899	4,706	4,531

(2) 당반기 가동률

(단위 : 백만갑, %)

사업소(사업부문)	가동가능생산량	실제생산량	평균가동률
신탄진 공장	1,661	1,265	76.2
광 주 공 장	189	137	72.5
영 주 공 장	1,081	723	66.9
합 계	2,931	2,125	72.5

다. 생산설비의 현황 등

(1) 생산설비의 현황

[자산항목 : 토지] (단위 :천원)

사업소	소유 형태	소재지	수량 (천㎡)	기초 장부가액	당기증감		당기상각	기말 장부가액	비고 (공시지가)
					증가	감소			
본 사	자가	대전	130	28,820,862	9,043,849	0	0	37,864,712	55,634,208
신탄진공장	자가	대전	551	24,360,597	0	0	0	24,360,597	200,588,479
원주공장	자가	원주	0	0	0	0	0	0	0
광주공장	자가	광주	326	9,818,960	0	0	0	9,818,960	67,987,359
영주공장	자가	영주	345	16,002,133	0	0	0	16,002,133	16,733,709
천안공장	자가	천안	76	2,989,690	0	0	0	2,989,690	54,919,063
인재개발원	자가	대전	63	15,308,015	0	0	0	15,308,015	17,439,602
김천원료공장	자가	김천	339	4,262,769	0	0	0	4,262,769	30,533,283
남서울본부	자가	서울	22	61,262,607	0	0	0	61,262,607	69,185,088
부산본부	자가	부산	30	29,277,814	0	6,479	0	29,271,336	40,915,025
대구본부	자가	대구	64	45,892,082	0	0	0	45,892,082	47,755,077
경기본부	자가	수원	299	20,482,774	0	24,000	0	20,458,774	260,033,810
강원본부	자가	춘천	34	7,081,833	0	0	0	7,081,833	12,002,928
충북본부	자가	청주	26	2,630,319	0	0	0	2,630,319	11,799,376
충남본부	자가	대전	47	17,661,769	0	0	0	17,661,769	44,942,835
전북본부	자가	전주	24	9,658,667	0	0	0	9,658,667	17,460,561
전남본부	자가	광주	43	7,624,521	0	0	0	7,624,521	21,662,471
경북본부	자가	안동	89	1,623,155	0	0	0	1,623,155	29,456,573

경남본부	자가	진주	24	8,270,747	0	0	0	8,270,747	16,423,284
북서울본부	자가	서울	11	18,709,079	0	0	0	18,709,079	29,814,950
인천본부	자가	인천	20	15,972,823	0	0	0	15,972,823	21,975,478
제주본부	자가	제주	5	6,943,415	0	0	0	6,943,415	6,330,872
R&D본부	자가	대전	317	1,036,348	0	0	0	1,036,348	37,540,158
부동산사업실	자가	서울	42	55,072,506	0	8,886,405	0	46,186,101	318,394,336
합 계			2,927	410,763,487	9,043,849	8,916,884	0	410,890,453	1,429,528,525

※ 상기 당기증감은 당해회사(KT&G) 자산관리기관 변동사항을 포함한 자료임.

[자산항목 : 건물] (단위 : 천원)

사업소	소유 형태	소재지	수량 (천㎡)	기초 장부가액	당기증감		당기상각	기말 장부가액	비고
					증가	감소			
본 사	자가	대전	111	25,082,961	9,961,531	0	565,075	34,479,417	
신탄진공장	자가	대전	252	54,110,229	2,460,609	0	1,199,784	55,371,055	
원주공장	자가	원주	0	0	0	0	0	0	
광주공장	자가	광주	150	9,766,552	104,540	0	624,095	9,246,997	
영주공장	자가	영주	102	51,431,203	810,506	0	2,001,473	50,240,235	
천안공장	자가	천안	39	4,227,373	231,219	0	519,471	3,939,121	
인재개발원	자가	대전	37	13,444,232	0	0	307,976	13,136,256	
MAC공장	자가	대전	1	3,182,290	44	0	51,180	3,131,154	
김천원료공장	자가	김천	194	30,902,985	0	0	1,441,202	29,461,783	
남서울본부	자가	서울	22	13,630,134	0	0	218,988	13,411,146	
부산본부	자가	부산	41	22,777,763	0	0	454,116	22,323,647	
대구본부	자가	대구	122	15,224,746	300	0	301,957	14,923,088	
경기본부	자가	수원	87	10,520,580	0	0	316,347	10,204,233	
강원본부	자가	춘천	16	7,867,792	64,941	0	139,059	7,793,673	
충북본부	자가	청주	26	5,732,884	68,265	0	106,867	5,694,282	
충남본부	자가	대전	19	6,440,768	28,311	0	160,808	6,308,271	
전북본부	자가	전주	13	6,053,443	2,428	0	96,596	5,959,275	
전남본부	자가	광주	26	10,640,597	104,561	0	210,170	10,534,989	
경북본부	자가	안동	43	3,331,225	0	0	54,157	3,277,068	
경남본부	자가	진주	19	7,794,582	1,280	0	213,448	7,582,414	
북서울본부	자가	서울	12	6,982,747	0	2,033	113,628	6,867,086	
인천본부	자가	인천	24	13,093,603	19,487	0	214,290	12,898,800	
제주본부	자가	제주	14	4,100,329	0	0	390,127	3,710,202	
R&D본부	자가	대전	27	12,348,273	1,821,663	0	313,755	13,856,181	
부동산사업실	자가	서울	194	25,894,007	6,346,112	0	10,377,108	21,863,011	
합 계			1,592	364,581,297	22,025,798	2,033	20,391,677	366,213,385	

※ 상기 당기증감은 당해회사(KT&G) 자산관리기관 변동사항을 포함한 자료임.

[자산항목 : 건물부속설비] (단위 : 천원)

사업소	소유 형태	소재지	수량 (㎡)	기초 장부가액	당기증감		당기상각	기말 장부가액	비고
					증가	감소			
본사	자가	대전	105	1,636,332	4,158,748	0	210,716	5,584,364	

신탄진공장	자가	대전	31	14,125,100	36,978	0	726,053	13,436,026	
광주공장	자가	광주	5	45,405	0	0	5,997	39,407	
영주공장	자가	영주	1	359,417	0	0	22,700	336,717	
천안공장	자가	천안	14	637,655	0	0	56,041	581,614	
인재개발원	자가	대전	23	1,752,100	0	0	88,384	1,663,716	
MAC공장	자가	대전	1	39,101	0	0	2,636	36,465	
김천공장	자가	서울	4	527,178	0	0	51,570	475,609	
남서울본부	자가	서울	76	2,645,175	0	0	221,533	2,423,642	
부산본부	자가	부산	80	1,602,503	0	0	168,727	1,433,775	
대구본부	자가	대구	53	1,106,475	0	0	56,212	1,050,263	
경기본부	자가	수원	24	672,044	0	0	36,030	636,014	
강원본부	자가	춘천	94	657,233	43,805	0	67,974	633,064	
충북본부	자가	청주	53	218,150	401,510	0	30,224	589,436	
충남본부	자가	대전	64	883,473	841	0	46,060	838,254	
전북본부	자가	전주	62	810,603	60,746	0	55,858	815,491	
전남본부	자가	광주	37	387,817	251,262	0	30,502	608,577	
경북본부	자가	안동	74	326,544	0	0	40,205	286,339	
경남본부	자가	진주	54	771,714	0	0	47,106	724,609	
북서울본부	자가	서울	35	556,689	0	0	60,186	496,503	
인천본부	자가	인천	110	1,760,249	278,236	0	130,524	1,907,961	
제주본부	자가	제주	72	1,511,600	0	0	138,647	1,372,953	
R&D본부	자가	대전	21	1,696,349	0	0	177,663	1,518,687	
부동산사업실	자가	서울	183	1,003,316	2,475,986	0	2,573,392	905,911	
합 계			1,276	35,732,222	7,708,112	0	5,044,939	38,395,395	

※ 상기 당기증감은 당해회사(KT&G) 자산관리기관 변동사항을 포함한 자료임. 건물 부속설비는 과거에는 자산항목 건물에 포함되어 있었으나 유형자산 감가상각을 위한 내용연수가 서로 상이한 관계로 구분함.

[자산항목 : 구축물] (단위 : 천원)

사업소	소유 형태	소재지	수량 (식)	기초 장부가액	당기증감		당기상각	기말 장부가액	비고
					증가	감소			
본사	자가	대전	94	795,192	1,120,847	0	76,151	1,839,888	
신탄진공장	자가	대전	10,544	3,222,145	511,364	0	214,781	3,518,727	
원주공장	자가	원주	14	0	0	0	0	0	
광주공장	자가	광주	543	293,905	22,273	0	29,883	286,295	
영주공장	자가	영주	23	2,343,875	0	0	83,772	2,260,103	
천안공장	자가	천안	63	389,048	0	0	27,444	361,604	
인재개발원	자가	대전	53	755,259	0	0	42,766	712,492	
MAC공장	자가	대전	2	16,227	0	0	854	15,373	
김천공장	자가	김천	80	2,480,912	0	0	140,691	2,340,221	
남서울본부	자가	서울	71,612	349,890	0	0	30,991	318,899	
부산본부	자가	부산	87	742,973	0	0	46,933	696,040	
대구본부	자가	대구	174	798,208	0	0	39,093	759,116	
경기본부	자가	수원	131	884,446	0	0	42,003	842,443	
강원본부	자가	춘천	83	344,069	0	0	24,173	319,896	

충북본부	자가	청주	89	533,258	10,900	0	18,423	525,735	
충남본부	자가	대전	129	592,272	0	0	32,392	559,881	
전북본부	자가	전주	111	259,519	0	0	15,095	244,424	
전남본부	자가	광주	156	364,079	0	0	30,554	333,526	
경북본부	자가	안동	90	293,024	0	0	9,438	283,586	
경남본부	자가	진주	100	274,823	0	0	20,167	254,656	
북서울본부	자가	서울	32	143,976	0	0	17,391	126,585	
인천본부	자가	인천	401,767	476,223	2,300	0	30,244	448,279	
제주본부	자가	제주	21	144,866	0	0	15,231	129,635	
R&D본부	자가	대전	23	290,633	0	0	21,777	268,856	
부동산사업실	자가	서울	135,972	183,550	1,010,484	0	1,024,671	169,364	
합 계			621,993	16,972,372	2,678,168	0	2,034,918	17,615,621	

※ 상기 당기증감은 당해회사(KT&G) 자산관리기관 변동사항을 포함한 자료임.

[자산항목 : 기계장치] (단위 : 천원)

사업소	소유 형태	소재지	수량 (대)	기초 장부가액	당기증감		당기상각	기말 장부가액	비고
					증가	감소			
본 사	자가	대전	114	1,613,927	0	0	105,399	1,508,528	
신탄진공장	자가	대전	2,911	165,878,279	4,836,340	16	16,685,212	154,029,392	
원주공장	자가	원주	77	0	0	0	0	0	
광주공장	자가	광주	582	23,276,270	338,375	0	2,453,008	21,161,637	
영주공장	자가	영주	387	22,086,245	1,081,760	867	3,734,056	19,433,083	
천안공장	자가	천안	161	9,770,159	301,732	0	1,194,401	8,877,490	
인재개발원	자가	대전	26	10,094	0	0	8,649	1,445	
MAC공장	자가	대전	33	2,385,251	0	0	177,492	2,207,758	
김천원료	자가	김천	290	6,204,245	0	0	999,100	5,205,146	
남서울본부	자가	서울	12	228,767	0	0	22,497	206,270	
부산본부	자가	부산	8	544,828	0	0	29,518	515,309	
대구본부	자가	대구	31	4,398	0	0	468	3,930	
경기본부	자가	수원	24	459,646	0	0	28,863	430,783	
강원본부	자가	춘천	9	45,928	0	0	1,273	44,655	
충북본부	자가	청주	10	0	0	0	0	0	
충남본부	자가	대전	18	72,611	0	0	11,499	61,113	
전북본부	자가	전주	6	20,580	0	0	438	20,142	
전남본부	자가	광주	6	6	0	0	0	6	
경북본부	자가	안동	4	0	0	0	0	0	
경남본부	자가	진주	4	5,927	0	0	846	5,081	
북서울본부	자가	서울	9	24,497	0	0	1,455	23,042	
인천본부	자가	인천	14	288,542	0	0	24,152	264,390	
제주본부	자가	제주	2	0	0	0	0	0	
R&D본부	자가	대전	109	1,637,828	4,950,798	5,957,201	152,022	479,402	
부동산사업실	자가	서울	19	368,138	0	0	20,465	347,674	
글로벌본부	자가	서울	43	0	0	0	0	0	
합 계			4,909	234,926,166	11,509,006	5,958,084	25,650,813	214,826,274	

※ 상기 당기증감은 당해회사(KT&G) 자산관리기관 변동사항을 포함한 자료임.

[자산항목 : 차량운반구] (단위 : 천원)

사업소	소유 형태	소재지	수량 (대)	기초 장부가액	당기증감		당기상각	기말 장부가액	비고
					증가	감소			
본사	자가	대전	52	165,287	23	1	53,978	111,331	
신탄진공장	자가	대전	182	72,190	38,494	1	15,075	95,609	
원주공장	자가	원주	0	0	0	0	0	0	
광주공장	자가	광주	20	7	0	0	0	7	
영주공장	자가	영주	61	42	37,313	0	2,255	35,100	
천안공장	자가	천안	42	15,593	0	0	2,670	12,923	
인재개발원	자가	대전	2	1	0	0	0	1	
MAC공장	자가	대전	8	24,658	0	0	7,388	17,270	
김천공장	자가	김천	64	69,934	0	2	16,992	52,940	
남서울본부	자가	서울	63	1	0	0	0	1	
부산본부	자가	부산	59	1,900	0	0	300	1,600	
대구본부	자가	대구	80	1,862	0	0	294	1,568	
경기본부	자가	수원	45	4,231	5,000	0	1,354	7,877	
강원본부	자가	춘천	20	0	0	0	0	0	
충북본부	자가	청주	21	1	500	0	42	459	
충남본부	자가	대전	37	1	2,000	0	167	1,834	
전북본부	자가	전주	37	3,800	0	0	600	3,200	
전남본부	자가	광주	51	950	1,533	0	276	2,207	
경북본부	자가	안동	15	890	0	0	141	749	
경남본부	자가	진주	34	971	0	0	153	818	
북서울본부	자가	서울	44	2	3,400	0	283	3,119	
인천본부	자가	인천	50	2	715	0	59	659	
제주본부	자가	제주	6	0	0	0	0	0	
R&D본부	자가	대전	19	5	0	0	0	5	
합 계			1,012	362,329	88,979	4	102,026	349,277	

※ 상기 당기증감은 당해회사(KT&G) 자산관리기관 변동사항을 포함한 자료임.

[자산항목 : 공구와기구] (단위 : 천원)

사업소	소유 형태	소재지	수량 (대)	기초 장부가액	당기증감		당기상각	기말 장부가액	비고
					증가	감소			
본 사	자가	대전	434	682,045	232,000	85,418	114,713	713,914	
신탄진공장	자가	대전	573	103,662	221,000	1	33,556	291,106	
원주공장	자가	원주	50	0	0	0	0	0	
광주공장	자가	광주	188	7,064	68,860	0	5,277	70,646	
영주공장	자가	영주	427	52,971	128,880	0	12,559	169,293	
천안공장	자가	천안	347	316,564	46,350	0	63,791	299,124	
인재개발원	자가	대전	12	12	0	0	0	12	
MAC공장	자가	대전	51	1,205	8,150	0	867	8,489	
김천원료공장	자가	김천	171	11,504	0	0	5,937	5,567	

남서울본부	자가	서울	11	5	0	0	0	5	
부산본부	자가	부산	2	2	0	0	0	2	
대구본부	자가	대구	7	6	0	0	0	6	
경기본부	자가	수원	5	4	0	0	0	4	
강원본부	자가	춘천	16	11	0	0	0	11	
충북본부	자가	청주	14	8	0	0	0	8	
충남본부	자가	대전	15	11	0	0	0	11	
전북본부	자가	전주	16	14	0	0	0	14	
전남본부	자가	광주	12	7	0	0	0	7	
경북본부	자가	안동	6	0	0	0	0	0	
경남본부	자가	진주	2	2	0	0	0	2	
북서울본부	자가	서울	17	15	0	0	0	15	
인천본부	자가	인천	4	4	0	0	0	4	
제주본부	자가	제주	6	5	0	0	0	5	
R&D본부	자가	대전	1,713	1,959,955	645,431	0	471,636	2,133,750	
부동산사업실	자가	서울	3	3	0	0	0	3	
글로벌본부	자가	서울	11	0	0	0	0	0	
합 계			4,113	3,135,079	1,350,671	85,419	708,334	3,691,997	

※ 상기 당기증감은 당해회사(KT&G) 자산관리기관 변동사항을 포함한 자료임.

[자산항목 : 비 품] (단위 : 천원)

사업소	소유 형태	소재지	수량 (천대)	기초 장부가액	당기증감		당기상각	기말 장부가액	비고
					증가	감소			
본 사	자가	대전	36	6,347,799	4,715,704	55	1,793,627	9,269,821	
신탄진공장	자가	대전	34	1,307,255	47,946	2	280,223	1,074,976	
원주공장	자가	원주	0	0	0	0	0	0	
광주공장	자가	광주	12	17,066	0	0	8,736	8,330	
영주공장	자가	영주	23	132,978	25,971	0	31,886	127,063	
천안공장	자가	천안	18	165,685	31,528	0	33,048	164,166	
인재개발원	자가	대전	2	586,150	70,838	0	114,480	542,508	
MAC공장	자가	대전	4	45,260	0	0	16,291	28,969	
김천원료공장	자가	김천	100	4,128	2,755	0	1,986	4,897	
남서울본부	자가	서울	158	3,211,600	231,304	122	766,306	2,676,476	
부산본부	자가	부산	138	2,715,607	435,462	561	662,801	2,487,706	
대구본부	자가	대구	117	2,540,006	283,955	520	568,676	2,254,766	
경기본부	자가	수원	127	2,612,777	233,257	568	625,133	2,220,333	
강원본부	자가	춘천	50	1,040,397	209,913	222	261,489	988,599	
충북본부	자가	청주	50	921,671	131,109	420	221,794	830,566	
충남본부	자가	대전	87	1,754,044	308,553	149	428,797	1,633,651	
전북본부	자가	전주	38	945,168	134,947	119	211,041	868,954	
전남본부	자가	광주	79	1,879,432	179,544	272	437,980	1,620,724	
경북본부	자가	안동	21	415,395	65,254	154	99,135	381,361	
경남본부	자가	진주	50	1,193,538	194,414	143	287,762	1,100,047	
북서울본부	자가	서울	150	3,054,187	262,311	522	750,064	2,565,913	
인천본부	자가	인천	100	2,090,209	210,727	88	496,197	1,804,651	

제주본부	자가	제주	25	547,381	87,497	103	128,268	506,506	
R&D본부	자가	대전	3	177,726	9,702	0	50,158	137,270	
부동산사업실	자가	서울	7	816,350	39,981	0	226,071	630,260	
글로벌본부	자가	서울	0	2,223	0	0	1,699	524	
합 계			1,427	34,524,032	7,912,671	4,020	8,503,648	33,929,035	

※ 상기 당기증감은 당해회사(KT&G) 자산관리기관 변동사항을 포함한 자료임.

(2) 설비의 신설・매입 계획 등

(가) 진행중인 투자

(단위 : 백만원)

사업부문	구 분	투자기간	투자대상 자산	투자효과	총투자액	기투자액	향후 투자액	비 고
담배 및 부동산	신설 및 증설	'06-'14	토지	부동산개발 등	412,813	9,408	403,405	-
		'06-'14	건물	영업능력강화	10,900	9,764	1,136	-
		2014	건물	생산시설지원	1,539	0	1,539	증설
		2014	구축물	생산시설지원	680	0	680	증설
		'13~'15	기계장치	생산능력 증대 품질향상	69,781	46,101	23,680	증설
	소 계				495,713	65,273	430,440	-
	대규모 수선	2014	건물	내용연수 연장 및 환경개선	7,189	1,188	6,001	-
		2014	구축물	내용연수 연장 및 환경개선	513	175	338	-
		'13~'15	기계장치	내용연수 연장 및 생산지원	29,902	2,476	27,426	-
	소 계				37,604	3,839	33,765	-
	기타	2014	차량운반구	생산지원	284	76	208	-
		2014	공구와기구	생산지원	1,001	240	761	-
		2014	비품	생산지원	394	107	287	-
		'06-'14	기타	영업능력강화 등	92,297	87,368	4,929	-
	소 계				93,976	87,791	6,185	-
합 계					627,293	156,903	470,390	-

5. 매출에 관한 사항

가. 매출실적

(단위 : 백만갑, Ton, 백만원)

사업부문	매출유형	품 목		제28기 반기		제27기 반기		제27기 연간		제26기 연간		제25기 연간		제24기 연간		비고
				수량	금액	수량	금액	수량	금액	수량	금액	수량	금액	수량	금액	
담배	제품	궐련 (제조담배)	수 출	867	267,770	583	196,791	1,388	452,667	2,036	628,241	2,019	597,743	1,968	609,726	주2)
			내 수	1,302	916,077	1,328	916,962	2,725	1,889,562	2,766	1,895,639	2,657	1,792,333	2,646	1,756,504	주1)
			합 계	2,171	1,183,847	1,911	1,113,753	4,113	2,342,229	4,802	2,523,880	4,676	2,390,076	4,614	2,366,230	
		궐련	수 출	-	-	-	-	-	-	-	-	-	-	-	-	

및 부동산		(제조담배) ※MAC 매출	내 수	128	12,497	144	12,954	255	25,605	264	23,329	249	20,863	275	21,017	
			합 계	128	12,497	144	12,954	255	25,605	264	23,329	249	20,863	275	21,017	
	-	분양수익 및 임대수익	수 출	-	-	-	-	-	-	-	-	-	-	-	-	
			내 수	-	81,262	-	38,297	-	109,201	-	43,509	-	41,208	-	100,521	
			합 계	-	81,262	-	38,297	-	109,201	-	43,509	-	41,208	-	100,521	
	반제품 등	반제품 및 연구용역 외	수 출	-	19,975	-	14,578	-	27,253	-	40,472	-	33,907	-	10,457	
			내 수	-	-	-	-	-	-	-	-	-	-	-	-	
			합 계	-	19,975	-	14,578	-	27,253	-	40,472	-	33,907	-	10,457	
	상품	상품	수 출	1.0	235	0.6	161	1.1	286	1.5	532	0.3	102	-	-	
			내 수	-	-	-	-	-	-	-	-	-	-	-	-	
			합 계	1.0	235	0.6	161	1.1	286	1.5	532	0.3	102	-	-	
	기 타	잎담배	수 출	1,302	4,659	721	2,211	2,051	6,059	1,909	5,889	1,497	4,674	482	1,705	
			내 수	-	-	-	-	-	-	-	-	-	-	-	-	
			합 계	1,302	4,659	721	2,211	2,051	6,059	1,909	5,889	1,497	4,674	482	1,705	
합 계			수 출	-	292,639	-	213,740	-	486,265	-	675,134	-	636,426	-	621,889	
			내 수	-	1,009,836	-	968,212	-	2,024,368	-	1,962,477	-	1,854,404	-	1,878,042	
			합 계	-	1,302,475	-	1,181,952	-	2,510,633	-	2,637,612	-	2,490,830	-	2,499,931	

주1) 매출액은 순매출액

주2) 제조(궐련)담배 수출 부분 지역별 현황

(단위 : 백만갑, 백만원)

지역별	제28기 반기		제27기 반기		제27기 연간		제26기 연간		제25기 연간		제24기 연간	
	수량	금액	수량	금액	수량	금액	수량	금액	수량	금액	수량	금액
중동/중앙아/러시아	499	156,259	321	108,201	769	255,486	1,436	430,868	1,568	439,153	1,658	483,308
미주	65	32,145	62	28,350	125	55,535	98	44,931	66	32,945	57	37,085
중국 등	136	43,086	102	35,274	248	83,216	261	85,392	98	33,100	68	25,226
동남아 등	166	36,281	97	24,966	243	58,430	241	67,050	288	92,545	186	64,107
계	867	267,770	583	196,791	1,386	452,667	2,036	628,241	2,019	597,743	1,969	609,726

나. 판매경로 및 판매방법 등

(1) 판매조직

□ 국내부문

- 판매조직

본 사		지역본부 (14개)		지 점 (132개)
영업본부		영업기획부		

- 제품 유통경로

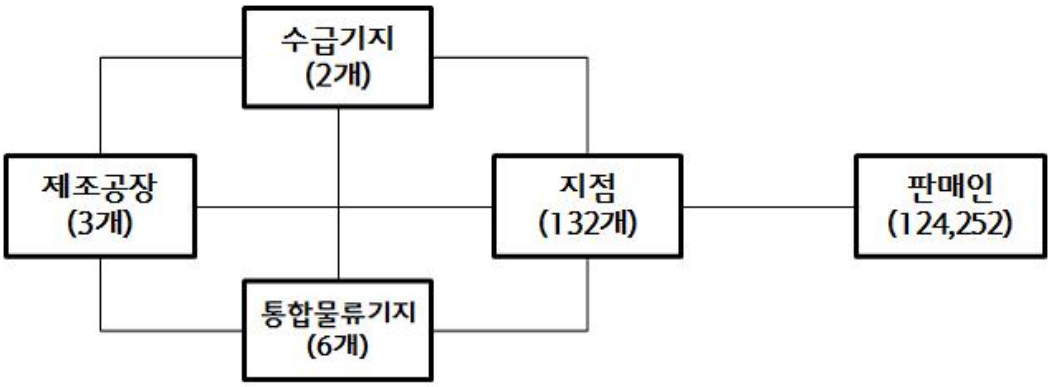

※ 판매인 : '14.1월 - '14.6월 매도실적이 있는 판매인 수 : 124,252

□ 해외부문
- 해외부문 판매조직은 중동, 중앙아, CIS, 미주, 중국, 동남아, 기타 지역으로 구분 되며 본사내 2개 실, 7개 가 운영 중에 있음. 해외법인으로는 KT&G Tutun Mamulleri Sanayi ve Ticar et A.S.(터키법인), KT&G Pars(이란법인), KT&G Rus(러시아법인), Global Trading Inc(미국법인), KT&G-I(인도네시아), Trisakti(인도네시아) 총 6개를 설치 운영 중이며, 중국에 1개 현지지사를 설치 운영 중에 있음

(2) 판매경로

□ 국내부문
○ 제조담배의 유통경로는 제조공장에서 생산된 제조담배를 차량단위로 지점까지 수 송
- 대량판매제품 직송 : 제조공장→지점으로 직접 수송
- 소량판매제품 우회수송 : 제조공장→수급기지→지점으로 수송
○ 지점에서 소매점에 대한 판매는 책임구역(팀)제로 운영
- 담배판매의 효율성을 위하여 소매인의 중요도, 차량의 운행 순로를 고려하여 판매구역단위를 분할 판매 운영
- 시장관리와 배송기능의 분리, 전문화를 통한 영업의 효율성 제고를 위하여 신영 업 시스템 개편 운영
→ RM사원(주문 및 시장관리 사원)과 LM사원(배송 사원)을 분리, 업무 전담화

□ 해외부문
- 해외 판매는 주로 수입상을 통하여 이루어 지고 있는 경우, 도소매상 등을 통해 직접 판매하는 경우가 있음

(3) 판매방법 및 조건

□ 국내부문

○ 판매방법
- 배송 1~2일전 해당판매점 사전 방문, 재고량 파악 및 소요량 주문
- 판매인별 일일 주문수량을 차량이용 배송
- 배송시 주문량 확인후 현금 수납 혹은 CMS 또는 신용공여

○ 판매조건
- 당일 판매량 현금 및 담배판매전용카드 결제
- 담배판매전용카드
·담배판매인에게 ID를 부여하고 담배판매대금은 판매인이 지정한 계좌에서 자동인출되는 시스템
·회사의 금전사고 위험 방지와 담배판매인의 결제 편의등을 위해 도입
·당일 판매대금 실시간 CMS 결제
·계좌에 잔고 부족시 당사의 보증으로 저리의 수수료(CD금리 + 연 2.5~4.5%)를 부담하고 대출(신용공여) 사용가능
→ 월2회 결제 미상환시 연체처리(연체 수수료 약 연15~23.5%)

- 외상판매
① 외상기간 : 2주～최대 4주
② 외상거래한도
·담배판매인의 전년도 1주 평균매도액의 120%이내를 기준으로 외상거래한도를 설정하기 때문에 각 판매점마다 외상거래한도가 다름을 원칙으로 함. 예외적인 경우에 한하여, 해당지역 지점장의 결재를 득한 후 외상거래한도를 결정하기도 함.
※ 500만원 미만 : 신용거래 / 500만원 이상 : 담보 또는 보증보험증권(부대비용은 판매인 부담)

- 채권관리
① 상환기간 경과시 1차 상환안내장 발부(14일)
② 1차 안내장 발부 후, 미상환시에는 2차 최고장 발부(14일)
③ 2차 최고장 발부 후, 미상환시는 거래중지 및 강제 회수절차 이행

□ 해외부문
- 판매는 대부분 매출후 대금회수 방식을 통하여 이루어지고 있으며 (일부 선수금, 신용장) 대금결제는 외상매출후 5일～180일 이내 현금 결제를 하고 있습니다. 한편, 외상매출에 대한 default risk에 대비하여 회사는 외상매출에 대해 수출보험공사와 부보계약을 체결하고 필요시 부보한도 증액 조치하고 있습니다.

(4) 판매전략

□ 국내부문
- 신규/Renewal 브랜드의 명확한 Target Positioning 등 성공적 Launching
- 지역,상권 등 시장별 특성에 맞는 경쟁우위 마케팅전략 추진
- 판매점내 진열,광고 등 소비자 접점에서의 경쟁우위 지속 유지
- 시장지향적 영업시스템 정착을 통한 효율적 시장 관리

□ 해외부문
- 중동/CIS 차별화 제품(캡슐, 84mm슬림)출시 및 규제환경 고려 마케팅 활동 추진
- 아프리카 수입상 다변화 및 중고가 브랜드 출시 등 시장 주도권 강화
- 인도네시아 ESSE/BOHEM 라인 확장 및 SV출시 등 브랜드 전략 시행

6. 시장위험과 위험관리

가. 위험관리의 개요

회사는 여러 활동으로 인하여 시장위험(환위험, 이자율 위험 및 가격위험), 신용위험 및 유동성 위험과 같은 다양한 금융 위험에 노출되어 있습니다

본 내용은 상기 위험에 대한 당사의 노출정도 및 이와 관련하여 당사가 수행하고 있는 자본관리와 위험관리의 목적, 정책 및 절차와 위험측정방법 등에 대한 질적 공시사항과 양적 공시사항을 포함하고 있습니다.

나. 위험관리 개념체계

회사는 여러 활동으로 인하여 시장위험(환위험, 이자율 위험 및 가격위험), 신용위험 및 유동성 위험과 같은 다양한 금융위험에 노출되어 있습니다. 회사의 전반적인 위험관리프로그램은 재무적 성과에 영향을 미치는 잠재적 위험을 식별하여 회사가 허용가능한 수준으로 감소, 제거 및 회피하는 것을 그 목적으로 하고 있습니다. 회사는 전사적인 수준의 위험관리 정책 및 절차를 마련하여 운영하고 있으며, 회사의 재무부문에서 위험관리에 대한 총괄책임을 담당하고 있습니다. 회사의 재무부문은 이사회에서 승인된 위험관리 정책 및 절차에 따라 회사의 영업과 관련한 금융위험을 감시하고관리하는 역할을 하고 있습니다. 회사는 전반적인 금융위험 관리전략을 수립하고 위험회피 수단 및 절차를 결정하며 위험관리의 효과성에 대한 사후평가를 수행하고 있습니다. 또한, 회사의 내부감사인은 위험관리 정책 및 절차의 준수 여부와 위험노출 한도를 지속적으로 검토하고 있습니다. 회사의 전반적인 금융위험 관리 전략은 전기와 동일합니다.

다. 금융위험관리

(1) 신용위험 관리

회사는 금융상품의 당사자 중 일방이 의무를 이행하지 않아 상대방에게 재무손실을 입힐 신용위험에 노출되어 있습니다. 회사의 경영진은 신용위험을 관리하기 위하여 신용도가 일정 수준 이상인 거래처와 거래하고 있으며, 금융자산의 신용보강을 위한 정책과 절차를 마련하여 운영하고 있습니다. 회사는 신규 거래처와 계약시 공개된 재무정보와 신용평가기관에 의하여 제공된 정보 등을 이용하여 거래처의 신용도를 평가하고 이를 근거로 신용거래한도를 결정하고 있으며, 담보 또는 지급보증을 제공받고 있습니다. 또한, 회사는 주기적으로 거래처의 신용도를 재평가하여 신용거래한도를 재검토하고 담보수준을 재조정하고 있으며, 회수가 지연되는 금융자산에 대하여는 분기 단위로 회수지연 현황 및 회수대책을 보고하고 있으며 지연사유에 따라 적절한 조치를 취하고 있습니다.

당반기말과 전기말 현재 회사의 신용위험에 대한 최대 노출정도는 다음과 같습니다.

(단위: 백만원)

구 분	당반기말	전기말
매도가능금융자산	2,500	2,500
장기예치금	245,198	219,760
매출채권및기타채권	888,897	855,966
기타금융자산	610,000	660,000
현금및현금성자산	227,762	245,838
금융보증계약	152,263	152,263

①매도가능금융자산
(1) 당반기와 전반기 중 매도가능금융자산의 변동내역은 다음과 같습니다(단위: 백만원).

구 분	당반기	전반기
기초금액	296,391	264,544
취득금액	18,800	-
평가손익	5,682	(9,457)
자본에서 재분류된 손익	-	2,787
손상차손	-	(15,000)
처분금액	-	-
반기말금액	320,873	242,874
차감: 유동항목	-	(1,000)
비유동항목 합계	320,873	241,874

(2) 당반기말과 전기말 현재 매도가능금융자산의 내역은 다음과 같습니다(단위: 백만원).

구 분	당반기말	전기말
매도가능채무상품		
회사채	2,500	2,500
매도가능채무상품 소계	2,500	2,500
매도가능지분상품		
상장지분상품		
(주)와이티엔	24,931	23,380
(주)오스코텍	900	916
(주)신한금융지주회사	187,791	189,595
Rexahn Pharmaceuticals, Inc.	5,640	3,440
상장지분상품 소계	219,262	217,331
비상장지분상품		
비상장지분상품	99,111	76,560
매도가능지분상품 소계	318,373	293,891
매도가능금융자산 합계	320,873	296,391

회사는 매도가능지분상품 중 상장지분상품에 대하여는 활성거래시장에서 거래되는 시장가격으로 공정가치를 측정하였습니다.

한편, 활성거래시장이 존재하지 않고 공정가치를 신뢰성 있게 측정할 수 없거나 공정가치와 취득원가와의 차이가 중요하지 않은 매도가능지분상품 중 비상장지분상품과 매도가능채무상품에 대하여는 취득원가를 공정가치로 측정하였습니다.

②장기예치금

당반기말과 전기말 현재 장기예치금의 구성내역은 다음과 같습니다(단위: 백만원).

구 분	당반기말	전기말
MMF	20,048	15,080
T-Note	225,150	204,680
합계	245,198	219,760

상기 장기예치금은 재무제표에 대한 주석32에서 설명하고 있는 바와 같이, 제조담배수출과 관련하여 미국 주정부에 납입된 예치금으로서, 당반기와 전반기 중 장기예치금 납입금액은 각각 35,413백만원 및 26,123백만원입니다.

장기예치금은 금융기관의 요구불예금이나 국공채를 매입하는 방식 등으로 운용되고 있으며, 회사가 장기예치금과 관련하여 당반기와 전반기 중 인식한 장기예치금투자이익은 각각 325백만원 및 218백만원입니다.

③매출채권및기타채권

(1) 당반기말과 전기말 현재 매출채권및기타채권의 내역은 다음과 같습니다(단위: 백만원).

구 분	당반기말		전기말	
	유동	비유동	유동	비유동
종업원대여금	8,593	24,011	8,680	29,884
대여금	8,970	50,308	2,205	58,609
미수금	68,939	9,528	82,129	9,567
보증금	-	38,847	-	36,437
미수수익	4,183	-	5,495	-
매출채권	675,518	-	622,958	-
합계	766,203	122,694	721,467	134,497

(2) 당반기말과 전기말 현재 대손충당금 차감전 총액 기준에 의한 매출채권및기타채권과 관련 대손충당금의 내역은 다음과 같습니다(단위 : 백만원).

구 분	당반기말		전기말	
	유동	비유동	유동	비유동
매출채권및기타채권 총장부금액	822,569	131,032	780,542	140,779
대손충당금				
- 미수금	(7,446)	-	(7,711)	-
- 매출채권	(44,521)	-	(44,395)	-
- 미수수익	(1,964)	-	(2,044)	-
- 종속기업대여금	(2,435)	(8,338)	(4,925)	(6,282)
대손충당금 합계	(56,366)	(8,338)	(59,075)	(6,282)
매출채권및기타채권 순장부금액	766,203	122,694	721,467	134,497

(3) 당반기와 전반기 중 매출채권및기타채권의 대손충당금의 변동은 다음과 같습니다(단위: 백만원).

구 분	당반기	전반기
기초금액	65,357	19,714
손상차손	126	-
손상차손환입	(779)	(2)
기말금액	64,704	19,712

(4) 당반기말과 전기말 현재 매출채권의 연령분석내역은 다음과 같습니다(단위: 백만원).

구 분	당반기말	전기말
연체되지 않은 채권	414,729	404,941
30일 이내	29,654	37,487
30 ~ 60일	21,927	20,590
60일 이상	26,402	20,148
90일 이상	227,327	184,187
합 계	720,039	667,353

해외수출채권을 제외하고는 중요한 신용위험의 집중은 없으며 다수의 거래처에 분산되어 있습니다. 한편, 회사는 상기 매출채권및기타채권의 일부에 대해서 담보 혹은 지급보증을 제공받고 있습니다.

(5) 당반기말과 전기말 현재 유효이자율법을 사용하여 상각후원가로 측정한 기타채권의 내역은 다음과 같습니다(단위: 백만원).

구 분	당반기말			전기말		
	유효이자율	유동	비유동	유효이자율	유동	비유동
종업원대여금	3.00~5.68%	8,592	24,011	3.00~5.68%	8,680	29,884
미수금	3.79%	-	7,850	3.79%	7,997	7,705
보증금	3.00~5.68%	-	38,847	3.00~5.68%	-	36,437
합계		8,592	70,708		16,677	74,026

(6) 매출채권의 양도
회사는 담배카드를 통해 매출대금을 회수하는 거래와 관련하여 농협중앙회 등과의 매출채권 팩토링계약을 통해 매출채권을 할인하였습니다. 이 거래는 매출거래처의 부도가 발생하는 경우, 회사가 은행에 해당금액을 지급할 의무를 가지므로 소구권이 있는 거래에 해당하여 담보부 차입으로 회계처리하였으며 당반기말과 전기말 동 거래와 관련하여 인식한 차입금은 각각 4,425백만원과 4,920백만원입니다(주석13과 22 참조).

④기타금융자산

당반기말과 전기말 현재 기타금융자산의 구성내역은 다음과 같습니다(단위: 백만원).

구 분	당반기말	전기말
단기금융상품		
- 정기예금	10,000	20,000
- 금전신탁	570,000	620,000
- 양도성예금	30,000	20,000
합계	610,000	660,000

⑤현금 및 현금성자산
당반기말과 전기말 현재 현금및현금성자산의 구성내역은 다음과 같습니다(단위: 백만원).

구 분	당반기말	전기말
보유현금	3,580	3,147
요구불예금	74,182	82,691
단기투자자산	150,000	160,000
합계	227,762	245,838

(2) 유동성위험관리
회사는 현금 등 금융자산을 인도하여 결제하는 금융부채에 관련된 의무를 충족하는 데 어려움을 겪게 될 유동성위험에 노출되어 있습니다. 회사의 경영진은 유동성위험을 관리하기 위하여 단기 및 중장기 자금관리계획을 수립하고 현금유출예산과 실제현금유출액을 지속적으로 분석・검토하여 금융부채와 금융자산의 만기구조를 대응시키고 있습니다. 회사의 경영진은 영업활동현금흐름과 금융자산의 현금유입으로 금융부채를 상환가능하다고 판단하고 있습니다.

당반기말과 전기말 현재 금융부채 등의 잔존계약만기에 따른 만기분석은 다음과 같습니다.

(단위: 백만원)

당반기말	장부금액	계약상현금흐름	3개월 미만	3개월에서 1년이하	1년에서 5년 이하	5년 이상
매입채무및기타채무	253,810	254,963	226,727	-	28,236	-
단기차입금	4,425	4,425	4,425	-	-	-
금융보증계약(*1)	-	152,263	-	-	152,263	-

(단위: 백만원)

전기말	장부금액	계약상현금흐름	3개월 미만	3개월에서 1년이하	1년에서 5년 이하	5년 이상
매입채무및기타채무	307,074	308,297	278,805	-	29,492	-
단기차입금	4,920	4,920	4,920	-	-	-
금융보증계약(*1)	-	152,263	-	-	152,263	-

(*1) 금융보증계약은 지급보증등 금융보증계약으로 인한 보증의 최대금액입니다(주석31 참조).

상기 금융부채의 잔존만기별 현금흐름은 할인되지 아니한 명목금액으로서 지급을 요구받을 수 있는 기간 중 가장 이른 일자를 기준으로 작성되었으며, 이자의 현금흐름을 포함하고 있습니다.

(3)외환위험관리
회사는 제조담배 수출 및 잎담배 수입 거래와 관련하여 USD 등의 환율변동위험에 노출되어 있습니다. 회사의 경영진은 내부적으로 원화 환율 변동에 대한 환위험을 정기적으로 측정하고 있으며, 필요한 경우 환위험관리를 목적으로 파생상품계약을 체결하고 있습니다.

당반기말과 전기말 현재 기능통화 이외의 외화로 표시된 화폐성자산 및 부채의 장부금액은 다음과 같습니다.

(단위: 백만원)

구 분	당반기말				전기말			
	USD	EUR	RUB	THB 등	USD	EUR	RUB	THB 등
자산								
현금및현금성자산	14,354	2	-	-	10,926	27	-	-
매출채권및기타채권	460,853	27,766	1,166	46,186	439,194	27,932	1,873	47,073
장기예치금	245,198	-	-	-	219,760	-	-	-
자산 합계	720,405	27,768	1,166	46,186	669,880	27,959	1,873	47,073
부채								
매입채무및기타채무	4,045	9,334	-	-	30,655	10,993	-	-

다른 모든 변수가 일정하고 각 USD에 대한 원화의 환율 10% 변동시 환율변동이 법인세비용차감전순이익에 미치는 영향은 다음과 같습니다.

(단위: 백만원)

당반기말		전기말	
10% 상승시	10% 하락시	10% 상승시	10% 하락시
71,636	(71,636)	63,923	(63,923)

(4) 이자율 위험관리
회사는 차입금과 관련하여 이자율변동위험에 노출되어 있습니다. 회사의 경영진은 시장이자율의 변동으로 인하여 금융상품의 공정가치 또는 미래현금흐름이 변동할 위험을 정기적으로 측정하여 고정이자율차입금과 변동이자율차입금의 적절한 균형을 유지하고 있습니다. 한편, 당반기말 현재 회사의 이자부부채의 규모를 고려할 때 이자율변동이 금융부채의 공정가치 또는 미래현금흐름에 미치는 영향은 중요하지 아니합니다.

(5) 가격위험관리
회사는 매도가능지분상품 중 상장지분상품과 관련하여 시장가격의 변동으로 인하여 금융상품의 공정가치나 미래현금흐름이 변동할 기타 가격변동위험에 노출되어 있습니다. 회사의 경영진은 시장가격의 변동으로 인하여 상장지분상품의 공정가치 또는 미래현금흐름이 변동할 위험을 정기적으로 측정하고 있습니다. 포트폴리오내에서 중요한 투자자산의 관리는 개

별적으로 이루어지고 있으며, 취득과 처분은 회사의 경영진이 승인하고 있습니다.

당반기말과 전기말 현재 주가지수 5% 변동시 상장지분상품의 가격변동이 포괄손익(매도가능금융자산평가손익)에 미치는 영향은 다음과 같습니다.

(단위: 백만원)

지수	당반기말		전기말	
	5% 상승 시	5% 하락 시	5% 상승 시	5% 하락 시
법인세차감전	7,598	(7,598)	6,811	(6,811)
법인세효과	(1,839)	1,839	(1,648)	1,648
법인세차감후	5,759	(5,759)	5,163	(5,163)

라. 자본위험관리

회사의 자본관리는 건전한 자본구조의 유지를 통한 주주이익 극대화를 목적으로 하고 있으며, 자본관리의 일환으로 안정적인 배당과 자사주 이익소각을 시행하고 있습니다. 회사의 자본구조는 차입금에서 현금및현금성자산 등을 차감한 순부채와 자본으로 구성되며, 전반적인 자본위험 관리 정책은 전기와 동일합니다. 한편, 당반기말과 전기말 현재 자본으로 관리하고 있는 항목의 내역은 다음과 같습니다.

(단위: 백만원)

구 분	당반기말	전기말
총차입금	4,425	4,920
차감		
-현금및현금성자산	(227,762)	(245,838)
-유동성기타금융자산	(610,000)	(660,000)
순부채(순자산)	(833,337)	(900,918)
자본총계	4,996,309	5,032,435

7. 파생상품거래 현황

- 당반기말 파생상품계약을 체결한 내용 및 계약잔액은 없습니다.

8. 경영상의 주요 계약

가. 국내 원재료 계약 현황

(1) 2014년 연초경작 계약 현황

구 분	경작농가수(호)	면 적(ha)	수 량(M/T)	비 고
황 색 종	1,496	2,349	5,637	-
버어리종	2,051	949	2,563	-
계	3,547	3,298	8,200	-

(2) 2014년산 잎담배등급별 구매계약 기준가격

(단위 : 원/kg)

종 류	본중엽계				상하엽계			등외
	1등	2등	3등	4등	1등	2등	3등	
황 색 종	11,480	10,410	9,480	7,550	9,480	8,130	6,980	300
버어리종	9,900	8,970	8,350	6,630	8,350	7,100	6,140	300

※ 전년대비 등급별 2.5% 인상(등외 동결)

나. 주요재료품 등 계약현황

(단위 : 백만원)

품 목	계약상대방	계약금액	계약기간
필터플럭	동양물산 등 4개 社	134,901	'14. 6. 1 ~ '15. 4.30
팁페이퍼	정아공업사 등 2개 社	27,267	'13. 6. 1 ~ '14. 5.31
인너라이너	롯데알미늄 등 2개 社	5,588	'13.12. 1 ~ '15.11.30
궐련지	SWM(구.PDM) 등 2개 社	15,042	'14. 1. 1 ~ '16.12.31
잎담배(수입)	ITC 등 8개업체	55,122천불	'14.1월 -'14.6월
판상엽(제지식)	태아산업	15,021	'14. 2. 1 ~ '15. 1.31
아이보리판지	한창제지 등 2개 社	49,274	'13. 8. 1 ~ '14. 7.31

9. 연구개발활동

가. 연구개발활동의 개요

○ 기술경쟁력과 수익성 향상을 위한 연구사업 추진
○ 국제 경쟁력 제고를 위한 신제품 개발 및 최적 공정 개선
○ 신사업 연구개발전략 수립 및 추진으로 기업가치 증대

나. 연구개발 담당조직

KT&G 중앙연구원은 2개 연구소(담배연구소, 인삼연구소)로 구성되어 있었으나, 2010년 1월 1일자로 인삼연구소는 (주)한국인삼공사로 이관되었고, 담배연구소는 2010년 3월 1일자로 KT&G R&D본부내로 통합되었습니다.
본 보고서 작성기준일 현재 KT&G R&D본부(KT&G연구원)는 1개실(R&D기획실)과 3개 연구소(제품연구소, 기술연구소, 분석연구소)로 구성되어 있습니다. 제품연구소는 고객의 Needs를 바탕으로 신제품 개발 및 기존제품의 개선을 수행하며, 기술연구소는 혁신제품 개발을 위한 핵심기술, 담배재배 및 제품분야기술연구을 수행하며, 분석연구소는 분석기술 연구에 주력하고 있습니다. R&D기획실은 R&D전략과 목표를 수립하고, 목표 달성을 위한 R&D 프로젝트 관리를 수행하고 있습니다.

다. 연구개발비용

(단위 : 천원)

과 목		제28기 반기	제27기 반기	제27기	제26기	제25기	제24기	비 고
원 재 료 비		397,237	345,396	740,832	988,303	1,540,781	682,423	-
인 건 비		0	0	0	0	0	0	-
감 가 상 각 비		0	0	0	0	0	0	-
위 탁 용 역 비		0	0	0	0	0	0	-
기 타		7,305,663	5,208,265	11,638,230	15,170,914	12,905,195	10,097,528	-
연구개발비용 계		7,702,900	5,553,661	12,379,062	16,159,217	14,445,976	10,779,951	-
회계처리	판매비와 관리비	7,400,044	5,408,698	12,053,450	15,787,715	14,013,300	10,528,114	-
	제조경비	302,856	144,963	325,612	371,503	432,676	251,837	-
	개발비(무형자산)	0	0	0	0	0	0	-
연구개발비 / 매출액 비율 [연구개발비용계÷당기매출액 ×100]		0.59%	0.47%	0.49%	0.61%	0.58%	0.43%	-

라. 연구개발 실적

회사의 최근 3년간 연구개발 실적은 다음과 같습니다.

연도	주요연구과제명	기대효과
2013년 40건	- 국내외 시장강화용 제품개발 - 차별화 및 기능성 필터개발 -향 캡슐 국산화 개발 -저발화성 담배 적용기술 개발	제품 경쟁력 강화 제품 경쟁력 및 원가 절감 신시장 창출 및 원가절감 규제리스크 선제적 대응관리
2012년 41건	- 차별화/품질향상을 위한 재료품 기술개발 - 친환경 기능성 소재 개발 - 담배 맛 개선기술 개발 - 제품 설계인자 최적화 - 공정 요소기술 정립	제품 경쟁력 제고 신소재 개발 품질 향상 품질 향상 공정 효율성 증대
2011년 36건	- 신개념 유사담배 개발 - 차별화/기능성 필터 개발 - 제품담배 이취감소 기술 개발 - 친환경 재료품 개발 - 소비자 관점 감성적 설계표준 설정	신시장 창출 제품 경쟁력 제고 품질 향상 기업 이미지 제고 소비자 만족도 증대

10. 그 밖에 투자의사결정에 필요한 사항

가. 지적재산권 보유 현황

회사는 영위하는 사업과 관련하여 2014년 6월 30일 현재 총 2,842건의 지적재산권을 보유하고 있으며, 각 지적재산권의 내용은 다음과 같습니다.

자 산 별	주요내용	총 건수	비 고
상표권	Esse 등 2,667건	2,667	국내외 담배브랜드상표권
의장권	담배케이스 등 79건	79	담배의장에 대한 권리취득

특허권	에어졸로 흡입장치 등90건	90	
실용신안권	휴대용 재털이 등 6건	6	
합 계	-	2,842	

나. 법률·규정 등에 의한 규제사항

(1) 관계법령 또는 정부의 규제 등
담배는 건강유해성 논란이 있는 제품의 특수성으로 인해 정부가 제품의 생산 및 취급의 인·허가, 제조, 유통, 판매 등 전과정을 엄격히 규제하고 있습니다. 담배제조업을 영위하고자 하는 자는 자본금·시설기준·기술인력·담배제조기술의 연구·개발 및 국민건강보호를 위한 품질관리등에 관한 기준을 갖추어 재정경제부장관의 허가를받아야 하며(담배사업법 제11조) 담배판매업을 영위하고자 하는 자는 등록요건을 갖추어 그의 본점 또는 주된 사무소의 소재지를 관할하는 지자체장에게 등록해야합니다.(담배사업법 제13조)
또한, 담배사업법, 국민건강증진법, 청소년보호법 등에 따라 담배제품의 광고가 포괄적으로 금지되어 있으며, 특히 소비자에 대한 광고촉진활동은 원칙적으로 금지되어 있습니다. 다만 예외적으로 연 10회(2011.12.8시행)로 제한된 잡지광고(여성 또는 청소년 대상물은 금지), 판매점내 광고만 허용되어 있습니다.

담배사업과 관련한 주요 관련 법령은 아래와 같습니다.

① 담배사업법

	내 용	쟥요
담배의 정의	① "담배"란 연초(煙草)의 잎을 원료의 전부 또는 일부로 하여 피우거나, 빨거나, 증기로 흡입하거나, 씹거나, 냄새 맡기에 적합한 상태로 제조한 것을 말한다. ② "저발화성담배"란 담배에 불을 붙인 후 피우지 않고 일정시간 이상 방치할 경우 저절로 불이 꺼지는 기능을 가진 담배로서 제11조의5제2항에 따른 인증을 받은 담배를 말한다.	제2조
저발화성담배의 제조,수입 및 성능인증	① 제조업자 또는 수입판매업자(제13조제1항에 따른 담배수입판매업의 등록을 한 자를 말한다. 이하 같다)가 피우는 담배를 제조 및 수입하는 경우 그 담배는 대통령령으로 정하는 화재방지성능을 갖추어야 한다. ② 제조업자 또는 수입판매업자는 매 반기마다 소방방재청장으로부터 품목별로 저발화성담배의 화재방지성능에 관한 인증(이하 "화재방지성능인증"이라 한다)을 받아야 한다. ③ 제2항에 따른 화재방지성능인증을 받은 제조업자 또는 수입판매업자는 화재방지성능인증서를 기획재정부장관에게 제출하여야 한다. ④ 제2항에 따른 화재방지성능인증을 위한 시험항목, 성능기준 및 수수료 등에 관한 사항과 화재방지성능인증 신청 및 성능인증서 발급절차 등에 관하여 필요한 사항은 대통령령으로 정한다. ⑤ 소방방재청장은 화재방지성능인증을 받지 않은 담배를 제조 또는 수입 판매하는 것으로 의심되는 경우에는 해당 담배를 제조 또는 수입판매한 자에게 제2항의 화재방지성능인증을 받도록 명할 수 있다.	제11조의 5
화재 방지성능인증기관의 지정	① 소방방재청장은 제11조의5에 따른 화재방지성능인증 업무를 효율적으로 실시하기 위하여 화재방지성능인증기관을 지정할 수 있다. ② 제1항에 따른 화재방지성능인증기관의 지정에 필요한 시설, 전문인력 등의 요건과 지정절차 및 지정방법 등에 관하여 필요한 사항은 대통령령으로 정한다. ③ 제1항에 따라 지정된 화재방지성능인증기관은 제11조의5제4항의 인증기준에 적합한 담배에 대하여 화재방지성능인증서를 발급할 수 있다. ④ 소방방재청장은 제1항에 따라 지정된 화재방지성능인증기관이 다음 각 호의 어느 하나에 해당하면 그 지정을 취소하거나 9개월 이하의 범위에서 업무의 정지를 명할 수 있다. 다만, 제1호, 제3호(고의 또는 중대한 과실인 경우에 한한다) 또는 제4호에 해당하는 경우에는 지정을 취소하여야 한다. 1. 거짓이나 그 밖의 부정한 방법으로 지정을 받은 경우 2. 제2항에 따른 지정요건에 미달된 경우 3. 제3항에 따른 화재방지성능인증서를 거짓으로 발급한 경우 4. 업무정지 기간 중에 업무를 한 경우 ⑤ 제4항에 따른 행정처분의 기준 등 필요한 사항은 대통령령으로 정한다.	제11조의6

담배의 판매	① 제조업자가 제조한 담배는 그 제조업자가, 외국으로부터 수입한 담배는 그 수입판매업자가 다음 각 호에 해당하는 자에게 판매한다. 1. 도매업자(제13조제1항에 따른 담배도매업의 등록을 한 자를 말한다. 이하 같다) 2. 소매인(제16조제1항에 따른 소매인의 지정을 받은 자를 말한다. 이하 같다) ② 소매인이 아닌 자는 담배를 소비자에게 판매해서는 아니 된다. ③ 제조업자, 수입판매업자, 도매업자 또는 소매인은 다음 각 호의 담배를 판매해서는 아니 된다. 1. 담배제조업허가를 받지 아니한 자가 제조한 담배 2. 「관세법」 제14조에 따라 부과되는 관세를 내지 아니하거나, 같은 법 제235조에 따라 보호되는 상표권을 침해하거나, 같은 법 제241조에 따른 수입신고를 하지 아니하고 수입된 담배 3. 절취 또는 강취(强取)된 담배 4. 제11조의5제3항에 따른 화재방지성능인증서를 제출하지 아니한 담배 ④ 소매인이 담배를 소비자에게 판매하는 경우에는 우편판매 및 전자거래(「전자문서 및 전자거래기본법」 제2조제5호에 따른 전자거래를 말한다. 이하 같다)의 방법으로 하여서는 아니 된다.	제12조
담배판매업의 등록	① 담배수입판매업을 하고자 하는 자는 그의 본점 또는 주된 사무소의 소재지를 관할하는 특별시장・광역시장・특별자치시장・도지사 또는 특별자치도지사에게, 담배도매업(제조업자 또는 수입판매업자로부터 담배를 매입하여 다른 도매업자 또는 소매인에게 판매하는 영업을 말한다. 이하 같다)을 하고자 하는 자는 그의 본점 또는 주된 사무소의 소재지를 관할하는 특별시장・광역시장・특별자치시장・도지사 또는 특별자치도지사에게 등록하여야 한다. 등록한 사항중 기획재정부령이 정하는 중요사항을 변경하고자 하는 때에도 또한 같다. ② 제1항의 규정에 의한 등록을 하고자 하는 자는 대통령령이 정하는 요건을 갖추어야 한다. ③ 제1항의 규정에 의하여 담배수입판매업의 등록업무를 행한 시·도지사는 등록한 날부터 7일 이내에 기획재정부장관·행정안전부장관·보건복지부장관·환경부장관·여성가족부장관·관세청장 및 다른 시·도지사에게 각각 그 내용을 통보하여야 한다.	제13조
소매인의 지정	① 담배소매업(직접 소비자에게 판매하는 영업을 말한다)을 하려는 자는 사업장의 소재지를 관할하는 시장・군수・구청장으로부터 소매인의 지정을 받아야 한다. ② 시장・군수・구청장은 제1항에 따른 소매인의 지정을 받으려는 자가 지정을 신청한 때에는 소매인 지정을 하여야 한다. 다만, 다음 각 호의 어느 하나에 해당하는 경우에는 그러하지 아니하다. 1. 다음 각 목의 어느 하나에 해당하는 자인 경우 가. 미성년자 또는 피성년후견인・피한정후견인 나. 파산선고를 받고 복권되지 아니한 자 다. 이 법을 위반하여 징역의 실형을 선고받고 그 집행이 끝나거나(집행이 끝난 것으로 보는 경우를 포함한다) 집행이 면제된 날부터 1년이 지나지 아니한 사람 라. 이 법을 위반하여 징역형의 집행유예를 선고받고 그 유예기간 중에 있는 사람 마. 제17조제1항에 따라 지정이 취소된 날부터 2년이 지나지 아니한 자 바. 대표자가 가목부터 마목까지의 어느 하나에 해당하는 법인 2. 청소년(「청소년보호법」제2조제1호에 따른 청소년을 말한다. 이하 같다)이 담배에 쉽게 접근할 수 있는 장소 등 담배판매업을 하는 것이 부적당하다고 인정되는 장소로서 기획재정부령으로 정하는 장소에서 담배를 판매하려는 경우 3. 영업소 간의 거리 등 기획재정부령으로 정하는 지정기준에 적합하지 아니한 경우 4. 그 밖에 이 법 또는 다른 법령에 따른 제한에 위반되는 경우 ③ 소매인의 지정절차, 그 밖에 지정에 필요한 사항은 기획재정부령으로 정한다.	제16조
청문	① 기획재정부장관, 소방방재청장, 시・도지사 또는 시장・군수・구청장은 다음 각 호의 어느 하나에 해당하는 처분을 하려면 청문을 하여야 한다. 1. 제11조의4에 따른 담배제조업허가의 취소 또는 영업정지 2. 제11조의6제4항에 따른 화재방지성능인증기관의 지정의 취소 3. 제15조제1항에 따른 담배수입판매업 등록 또는 담배도매업 등록의 취소 4. 제15조제3항에 따른 수입판매업 또는 도매업의 영업정지 5. 제17조제1항에 따른 소매인 지정의 취소 또는 같은 조 제2항에 따른 영업정지	제22조의3
담배에 관한 경고문구의 표시 및 광고의 제한	① 담배의 갑포장지 및 대통령령이 정하는 광고에는 흡연은 건강에 해롭다는 내용이 명확하게 표현된 경고문구를 표시하여야 한다. ② 기획재정부장관은 대통령령이 정하는 바에 의하여 담배에 관한 광고를 금지 또는 제한할 수 있다. ③ 제1항의 규정에 의한 경고문구의 표시가 없거나 제2항의 규정에 의한 광고의 금지 또는 제한에 위반되는 경우 기획재정부장관은 제조업자에 대하여, 시·도지사는 수입판매업자에 대하여, 시장·군수·구청장은 도매업자 및 소매인에 대하여 각각 당해 담배의 수입 또는 판매를 제한하거나 광고물의 제거등 시정에 필요한 명령 또는 조치를 할 수 있다. ④ 제1항의 규정에 의한 경고문구는 기획재정부장관이 보건복지부장관 및 여성가족부장관과 협의하여 이를 정한다.	제25조

담배성분의 표시	① 제조업자 및 수입판매업자는 담배 1개비의 연기중에 포함된 주요 성분과 그 함유량을 담배의 갑포장지 및 대통령령이 정하는 광고에 표시하여야 한다. ② 제조업자 및 수입판매업자는 매 분기마다 분기 개시후 1월 이내에 기획재정부장관이 지정하는 측정기관에 판매중인 담배에 대하여 품목별로 담배성분의 측정을 의뢰하여야 한다. ③ 제1항의 규정에 의하여 표시하여야 할 성분의 종류, 측정기준, 측정기관의 지정, 표시방법 및 허용오차의 범위, 성분표시의 생략 그 밖에 성분의 표시에 관하여 필요한 사항은 대통령령으로 정한다. ④ 제25조제3항의 규정은 제1항의 규정에 의한 성분과 그 함유량의 표시가 없거나 표시된 성분의 함유량이 허용오차의 범위를 초과하는 경우에 이를 준용한다.	제25조의2
제조업자 등의 공익사업 참여	① 기획재정부장관은 제조업자로 하여금 그가 판매하는 담배중 궐련에 대하여 20개비당 20원의 범위 안에서 기획재정부령이 정하는 바에 따라 보건의료·환경보호등의 공익사업과 연초경작지원등의 사업을 직접 행하게 하거나 이들 사업을 하는 자에게 출연하도록 할 수 있다. ② 수입판매업자는 제1항의 규정에 준하는 공익사업을 직접 행하거나 이들 사업을 하는 자에게 출연할 수 있다. 이 경우 제1항의 규정을 준용한다. ③ 기획재정부장관은 제1항 및 제2항의 규정에 의하여 제조업자 또는 수입판매업자가 행하는 사업에 관한 기본적인 사항에 관하여 관계중앙행정기관의 장과 협의하여야 한다. ④ 제1항의 규정에 의하여 제조업자로부터 출연을 받아 연초경작자의 영농기술개발을 직접 지원하는 사업을 하고자 하는 자는 기획재정부장관의 승인을 받아 법인을 설립하여야 한다. ⑤ 제4항의 규정에 의한 법인의 설립 및 운용에 관하여 이 법에 규정된 것을 제외하고는 민법중 재단법인의 규정을 준용한다.	제25조의3
담배 판매 촉진을 위한 금품제공 등의 금지	제조업자·수입판매업자 및 도매업자는 소매인에게 담배의 판매를 촉진하기 위하여 금품의 제공 그 밖에 이와 유사한 행위로서 대통령령이 정하는 행위를 하여서는 아니된다.	제25조의4
담배에 대한 오도문구 사용제한	① 제조업자 및 수입판매업자는 담배의 포장이나 광고에 담배가 건강에 미치는 영향이나 위험을 경시하여 담배에 관한 잘못된 인식을 가지게 할 우려가 있는 용어 문구 상표 형상 또는 그 밖의 표시(이하 "오도문구등"이라 한다)을 사용하여서는 아니 된다. ② 제1항에 따른 오도문구등은 대통령령으로 정한다.	제25조의5
벌칙	① 다음 각 호의 어느 하나에 해당하는 자는 3년 이하의 징역 또는 3천만원 이하의 벌금에 처한다. 1. 제11조를 위반하여 담배제조업허가를 받지 아니하고 담배를 제조한 자 2. 제11조의5제3항에 따른 화재방지성능인증서를 제출하지 아니하고 담배를 제조하여 판매하거나 수입하여 판매한 자 ② 제1항의 경우 미수범도 처벌한다. ③ 제1항과 제2항의 경우에는 징역형과 벌금형을 병과(倂科)할 수 있다.	제27조
벌칙	① 다음 각 호의 어느 하나에 해당하는 자는 1년 이하의 징역 또는 1천만원 이하의 벌금에 처한다. 1. 제11조의3제1항 또는 제3항을 위반하여 담배제조업의 양도・양수 등에 관한 신고를 하지 아니한 자 2. 제11조의5제5항의 명령을 정당한 이유없이 위반한 자 3. 제11조의6제3항에 따른 화재방지성능인증서를 거짓으로 발급한 자 4. 제25조제1항에 따른 경고문구가 표시되지 아니하거나 이를 위반한 경고문구를 표시한 담배를 제조하거나 수입한 자 5. 제25조제2항을 위반하여 담배에 관한 광고를 한 자 6. 제25조의2제1항에 따른 성분과 그 함유량이 표시되지 아니하거나 각 성분의 함유량을 거짓으로 표시한 담배를 제조하거나 수입한 자 7. 제25조의5를 위반하여 오도문구등을 표시한 담배를 제조 또는 수입한 자 ② 다음 각 호의 어느 하나에 해당하는 자는 6개월 이하의 징역 또는 500백만원 이하의 벌금에 처한다. 1. 제12조제2항의 규정에 위반하여 소매인 지정을 받지 아니하고 소비자에게 담배를 판매한 자 2. 제13조제1항의 규정에 위반하여 등록을 하지 아니하고 담배수입판매업 또는 담배도매업을 영위한 자	

② 청소년보호법

	내 용	제27조의2적요
청소년에 대한 담배판매 금지	누구든지 만19세미만의 청소년을 대상으로 하여 담배를 판매 대여 배포하여서는 아니되며, 청소년에게 담배를 판매할 경우 2년 이하의 징역 또는 1천만원이하의 벌금에 처함.	제2조 제26조 제51조

※ 청소년 보호연령 조정(법 제2조제1호)

○ "청소년"이란 만 19세 미만의 사람을 말한다. 다만, 만 19세가 되는 해의 1월 1일 을 맞이한 사람은 제외한다.

→ 95년생은 2014년 1월 1일에 청소년보호대상에서 모두 제외됨

③ 국민건강증진법

	내 용	적요
금연 및 절주 운동 등	① 국가 및 지방자치단체는 국민에게 담배의 직접흡연 또는 간접흡연과 과다한 음주가 국민 건강에 해롭다는 것을 교육 홍보하여야 한다. ② 국가 및 지방자치단체는 금연 및 절주에 관한 조사·연구를 하는 법인 또는 단체를 지원할 수 있다. ③ 삭제 ④ 주세법에 의하여 주류제조의 면허를 받은 자 또는 주류를 수입하여 판매하는 자는 대통령령이 정하는 주류의 판매용 용기에 과다한 음주는 건강에 해롭다는 내용의 경고문구를 표기하여야 한다. ⑤ 삭제 ⑥ 제4항에 따른 경고문구의 표시내용, 방법 등에 관하여 필요한 사항은 보건복지부령으로 정한다.	제8조

금연을 위한 조치	① 삭제 ② 담배사업법에 의한 지정소매인 기타 담배를 판매하는 자는 대통령령이 정하는 장소외에서 담배자동판매기를 설치하여 담배를 판매하여서는 아니된다. ③ 제2항의 규정에 따라 대통령령이 정하는 장소에 담배자동판매기를 설치하여 담배를 판매하는 자는 보건복지부령이 정하는 바에 따라 성인인증장치를 부착하여야 한다 ④ 다음 각 호의 공중이 이용하는 시설의 소유자 점유자 또는 관리자는 해당 시설의 전체를 금연구역으로 지정하여야 한다. 이 경우 금연구역을 알리는 표지와 흡연자를 위한 흡연실을 설치할 수 있으며, 금연구역을 알리는 표지와 흡연실을 설치하는 기준 방법 등은 보건복지부령으로 정한다. 1. 국회의 청사 2. 정부 및 지방자치단체의 청사 3.「법원조직법」에 따른 법원과 그 소속 기관의 청사 4.「공공기관의 운영에 관한 법률」에 따른 공공기관의 청사 5.「지방공기업법」에 따른 지방공기업의 청사 6.「유아교육법」·「초·중등교육법」에 따른 학교[교사(校舍)와 운동장 등 모든 구역을 포함한다] 7.「고등교육법」에 따른 학교의 교사 8.「의료법」에 따른 의료기관, 「지역보건법」에 따른 보건소·보건의료원·보건지소 9.「영유아보육법」에 따른 어린이집 10.「청소년활동진흥법」에 따른 청소년수련관, 청소년수련원, 청소년문화의집, 청소년특화시설, 청소년야영장, 유스호스텔, 청소년이용시설 등 청소년활동시설 11.「도서관법」에 따른 도서관 12.「어린이놀이시설 안전관리법」에 따른 어린이놀이시설 13.「학원의 설립·운영 및 과외교습에 관한 법률」에 따른 학원 중 학교교과교습학원과 연면적 1천제곱미터 이상의 학원 14. 공항·여객부두·철도역·여객자동차터미널 등 교통 관련 시설의 대합실·승강장, 지하보도 및 16인승 이상의 교통수단으로서 여객 또는 화물을 유상으로 운송하는 것 15.「자동차관리법」에 따른 어린이운송용 승합자동차 16. 연면적 1천제곱미터 이상의 사무용건축물, 공장 및 복합용도의 건축물 17.「공연법」에 따른 공연장으로서 객석 수 300석 이상의 공연장 18.「유통산업발전법」에 따라 개설등록된 대규모점포와 같은 법에 따른 상점가 중 지하도에 있는 상점가 19.「관광진흥법」에 따른 관광숙박업소 20.「체육시설의 설치·이용에 관한 법률」에 따른 체육시설로서 1천명 이상의 관객을 수용할 수 있는 체육시설 21.「사회복지사업법」에 따른 사회복지시설 22.「공중위생관리법」에 따른 목욕장 23.「게임산업진흥에 관한 법률」에 따른 청소년게임제공업소, 일반게임제공업소, 인터넷 컴퓨터게임시설제공업소 및 복합유통게임제공업소 24.「식품위생법」에 따른 식품접객업 중 영업장의 넓이가 보건복지부령으로 정하는 넓이 이상인 휴게음식점영업소, 일반음식점영업소 및 제과점영업소 25.「청소년보호법」에 따른 만화대여업소 26. 그 밖에 보건복지부령으로 정하는 시설 또는 기관 ⑤ 지방자치단체는 흡연으로 인한 피해 방지와 주민의 건강 증진을 위하여 필요하다고 인정하는 경우 조례로 다수인이 모이거나 오고가는 관할 구역 안의 일정한 장소를 금연구역으로 지 정할 수 있다. ⑥ 누구든지 제4항 및 제5항에 따라 지정된 금연구역에서 흡연하여서는 아니 된다. ⑦ 삭제	제9조

담배에 관한 경고문구 등 표시	①「담배사업법」에 따른 담배의 제조자 또는 수입판매업자(이하 "제조자등"이라 한다)는 담배갑포장지 앞면·뒷면·옆면 및 대통령령으로 정하는 광고(판매촉진 활동을 포함한다. 이하 같다)에 다음 각 호의 내용을 인쇄하여 표기하여야 한다. 1. 흡연이 폐암 등 질병의 원인이 될 수 있다는 내용의 경고문구 2. 타르 흡입량은 흡연자의 흡연습관에 따라 다르다는 내용의 경고문구 3. 담배에 포함된 다음 각 목의 발암성물질 가. 나프틸아민 나. 니켈 다. 벤젠 라. 비닐 크롤라이드 마. 비소 바. 카드뮴 4. 보건복지부령으로 정하는 금연상담전화의 전화번호 ② 제1항에 따른 경고문구의 내용, 주요표시면에 나타나는 크기 등의 세부사항은 보건복지부령으로 정한다.	제9조의2
가향물질 함유 표시 제한	제조자등은 담배에 연초 외의 식품이나 향기가 나는 물질(이하 "가향물질"이라 한다)을 포함하는 경우 이를 표시하는 문구나 그림·사진을 제품의 포장이나 광고에 사용하여서는 아니 된다.	제9조의3
담배에 대한 광고의 금지 또는 제한	① 담배에 관한 광고는 다음 각 호의 방법에 한하여 할 수 있다. 1.지정소매인의 영업소 내부에서 보건복지부령으로 정하는 광고물을 전시(展示) 또는 부착 하는 행위. 다만, 영업소 외부에 그 광고내용이 보이게 전시 또는 부착하는 경우에는 그 러하지 아니하다. 2.품종군별로 연간 10회 이내(1회당 2쪽 이내)에서 잡지[「잡지 등 정기간행물의 진흥에 관한 법률」에 따라 등록 또는 신고되어 주 1회 이하 정기적으로 발행되는 제책(제책)된 정기간행물 및 「신문 등의 진흥에 관한 법률」에 따라 등록된 주 1회 이하 정기적으로 발행되는 신문과 「출판문화산업 진흥법」에 따른 외국간행물로서 동일한 제호로 연 1회 이상 정기적으로 발행되는 것(이하 “외국정기간행물”이라 한다)을 말하며, 여성 또는 청소년을 대상으로 하는 것은 제외한다]에 광고를 게재하는 행위. 다만, 보건복지부령으로 정하는 판매부수 이하로 국내에서 판매되는 외국정기간행물로서 외국문자로만 쓰여져 있는 잡지인 경우에는 광고게재의 제한을 받지 아니한다. 3.사회·문화·음악·체육 등의 행사(여성 또는 청소년을 대상으로 하는 행사는 제외한다)를 후 원하는 행위. 이 경우 후원하는 자의 명칭을 사용하는 외에 제품광고를 하여서는 아니 된다. 4.국제선의 항공기 및 여객선, 그 밖에 보건복지부령으로 정하는 장소 안에서 하는 광고 ② 제조자등은 제1항에 따른 광고를 「담배사업법」에 따른 도매업자 또는 지정소매인으로 하여금 하게 할 수 있다. 이 경우 도매업자 또는 지정소매인이 한 광고는 제조자등이 한 광고로 본다. ③ 제1항에 따른 광고 또는 그에 사용되는 광고물은 다음 각 호의 사항을 준수하여야 한다. 1. 흡연자에게 담배의 품명·종류 및 특징을 알리는 정도를 넘지 아니할 것 2. 비흡연자에게 직접적 또는 간접적으로 흡연을 권장 또는 유도하거나 여성 또는 청소년의 인물을 묘사하지 아니할 것 3. 제9조의2에 따라 표기하는 흡연 경고문구의 내용 및 취지에 반하는 내용 또는 형태가 아닐 것 ④ 제조자등은 담배에 관한 광고가 제1항 및 제3항에 위배되지 아니하도록 자율적으로 규제 하여야 한다. ⑤ 보건복지부장관은 문화체육관광부장관에게 제1항 또는 제3항을 위반한 광고가 게재된 외국정기간행물의 수입업자에 대하여 시정조치 등을 할 것을 요청할 수 있다.	제9조의4

④ 제조담배 관련 부과 세금 및 부담금

	내 용	적요
담배 소비세	지방세법 (납세의무자) ①제조자는 제조장으로부터 반출한 담배에 대하여 담배소비세를 납부할 의무가 있다	제49조

지방 교육세	지방세법 (과세표준과 세율) ①지방교육세는 다음 각호에 따라 산출한 금액을 그 세액으로 한다. 4. 이법에 따라 납부하여야 할 담배 소비세액의 100분의 50	제151조
부가가치세	부가가치세법 (과세대상) (1)부가가치세는 다음 각호의 거래에 대하여 부과한다. 1. 재화 또는 용역의 공급 (세율)부가가치세의 세율은 100분의 10으로 한다. (면세)특수용담배	제1조 제14조 제12조
폐기물 부담금	자원의 절약과 재활용 촉진에 관한 법률 및 동법 시행령 (폐기물부담금) ①환경부장관은 폐기물의 발생을 억제하고 자원의 낭비를 막기 위하 여 ...(중간생략)... 재활용이 어렵고 폐기물 관리상의 문제를 초래할 가능성이 있는 제품·재료·용기(제16조에 따른 제품·포장재와 생분해성수지제품은 제외한다) 중 대통령령으로 정하는 제품·재료·용기의 제조업자나 수입업자에게 그 폐기물의 처리에 드는 비용을 매년 부과·징수한다. (폐기물부담금 부과대상품목) 법 제12조제1항의 규정에 의하여 제조업자 또는 수입업자가 납부하여야 할 폐기물처리에 드는 비용의 부과대상인 제품·재료·용기는 다음 각호와 같다. 5. 담배 (제조업자의 폐기물부담금 산정・부과 등) ② 환경부장관은 제1항에 따라 제출받은 제품 출고 실적에 별표 2의 산출기준을 적용하여 산출된 금액에 제3항에 따른 부담금산정지수를 곱하여 폐기물부담금을 산정한다. ③ 부담금산정지수는 최초의 적용연도를 1로 하고, 그 다음 해부터는 매년 전년도 부담금산정지수에 전년도 물가상승률 등을 고려하여 환경부장관이 고시하는 가격변동지수를 곱한 것으로 한다. 다만, 제10조제1항제3호의 경우에는 부담금 산정지수를 1로 한다.	법 제12조 시행령 제10조 시행령 제12조
국민 건강 증진 기금	국민건강증진법 (국민건강증진부담금의 부과·징수 등) ① 보건복지부장관은 제조자등이 판매하는 「담배사업법」 제2조에 따른 담배 중 궐련 및 전자담배(「지방세법」 제54조에 따라 담배소비세가 면제되는 것, 같은 법 제63조제1항제1호 및 제2호에 따라 담배소비세액이 공제 또는 환급되는 것은 제외한다. 이하 같다)에 다음 각 호의 구분에 따른 부담금(이하 “부담금”이라 한다)을 부과·징수한다. 1. 궐련: 20개비당 354원 2. 전자담배: 니코틴 용액 1밀리리터당 221원	제23조

(2) 기타

- 제조담배에 대한 부과세금 및 부담금(궐련 20개비당)

구 분	부과 세금 및 부담금					
부가가치세	공급가액의 10% (단 특수용담배는 면세)					
기타 제세 및 부 담 금	구분	계	담배소비세	지방교육세	*폐기물 부담금	국민건강 증진기금
	궐 련	1,323원	641원	321원	7원	354원

* 자원의절약과재활용촉진에 관한 법률의 개정('08.01.01 시행)에 따라 폐기물부담 금액은 산출기준 금액에 물가상승률이 반영된 부담금산정지수(환경부 고시)를 곱 하여 산정됨. 따라서 폐기물부담금 산출기준 금액은 20개비당 7원이지만, 부담금 산정지수가 해마다

바뀌므로 갑당 납부금액이 해마다 변동됨.

- 제조담배에 대한 부과세금 및 부담금 변천내용

	부과 세금 및 부담금								
		계	담 배 소비세	교육세	지 방 교육세	공익 사업 부 담 금	폐기물 부담금	국민건강 증진기금	연초생산 안정화 기금*
'89. 1. 1부터 시행	200원 초과	360원	360원						
	200원	40원	40원						
'94. 1. 1부터 시행	200원 초과	480원	460원			20원			
	200원	40원	40원						
'96. 7. 1부터 시행	200원 초과	644원	460원	184원					
	200원	56원	40원	16원					
'96.12.28부터시행	200원 초과	648원	460원	184원			4원		
	200원	56원	40원	16원					
'97. 5. 1부터 시행	200원 초과	650원	460원	184원			4원	2원	
	200원	56원	40원	16원					
'99. 1. 1부터 시행	부가가치세 부과(공급가액의 10%) (단, 200원급 이하 및 특수용담배는 면세)								
'01. 1. 1부터 시행	200원 초과	771원	510원		255원		4원	2원	
	200원	60원	40원		20원				
'02. 2. 1부터 시행	200원 초과	929원	510원		255원		4원	150원	10원
	200원	60원	40원		20원				
'04.12.30부터시행	200원 초과	1,338원	641원		321원		7원	354원	15원
	200원	60원	40원		20원				
'06. 7. 1부터 시행	궐련	1,338원	641원		321원		7원	354원	15원
'07. 12.1부터 시행	궐련	1,323원	641원		321원		7원	354원	

* 연초생산안정화 기금 부과는 2002년 1월 1일부터 시행되었으나, 2007년 12월 1 일부터 납부 폐지
※ 2006년 7월 1일자로 지방세법상 과세특례담배제(200원 이하 담배에 대한 차등율) 폐지

□ 인삼부문

1. 사업의 개요

인삼부문의 연결대상 회사는 (주)한국인삼공사, 길림한정유한공사 등 국내 1개사 및 해외 7개사를 포함 총 8개사입니다. 8개사 중 직전 연도 기준 500억 이상 자산규모는 2개사이며, 인삼부문의 매출과 수익의 대부분이 (주)한국인삼공사에서 발생하고 있습니다.

가. 사업의 개요

(1) 산업의 특성
인삼사업은 규모의 경제가 요구되는 자본집약적인 산업으로서, 원료의 조달까지 6년간의 숙성기간을 필요로 하는 등 자본의 회임기간이 길고 대규모 설비와 전국적인 유통망 구축 및 마케팅비용이 수반되어 진입장벽이 높은 산업이라고 볼 수 있습니다.

(2) 산업의 성장성

건강에 대한 소비자의 관심도 증가 및 기대수명 연장에 따라 웰빙과 친환경을 중요시하는 라이프스타일을 감안할 때 향후 꾸준한 성장세를 유지할 수 있을 것으로 예상됩니다.

(3) 경기변동의 특성 및 계절성
경기의 상승과 하락에 따라 소비자의 구매패턴 등은 상이할 수 있으며, 홍삼 및 건강기능성 식품에 대한 계절적인 요인은 특별히 없습니다.

(4) 국내시장 여건
'정관장' 브랜드를 중심으로 한 유통망 확장으로 수요기반을 공고히 하고 지속적인 신제품 개발 등 고객지향 마케팅 판촉을 시행하고 있으며, 2014년 당반기말 현재 총매출의 약 89.5%를 차지하고 있습니다.

(5) 해외시장 여건
주력시장(중화권)을 중심으로 한 마케팅 강화와 일본, 동남아 등 제품중심의 시장을 개척하고 있으며, 현지화 중심의 판촉 및 제품개발로 향후 꾸준한 성장세가 예상됩니다. 2014년 당반기말 총매출의 약 10.5%를 차지하고 있습니다.

(6) 시장경쟁력
110년 이상의 전통과 제조 Know-how를 바탕으로 소비자의 신뢰를 우선시하고 있으며, 정관장 브랜드를 활용 전국적인 유통망을 구축하고 있습니다. 6년간의 계약재배를 통하여 청정원료를 안정적으로 수매하고 있으며, 또한 충남부여 소재 연간 8,000톤을 제조할 수 있는 시설을 보유하여 고품질의 제품을 생산하고 있습니다.

(7) 한국인삼공사 조직도

< 2014년 6월말 기준>

2. 주요 제품, 서비스 등

가. 주요 제품 등의 현황

(단위 : 백만원)

사업부문	매출유형	품 목	구체적용도	주요상표등	매출액(비율)
홍삼	제품	홍삼 (뿌리)	농산물 등	천삼, 지삼 등	64,865 (16.5%)

		홍삼 (제품)	건강기능식품 등	홍삼정, 홍삼정환, 홍이장군, 아이패스 등	326,729 (82.8%)
	상품	-	건강기능식품 등	-	2,071 (0.5%)
	기타매출	-	-	-	720 (0.2%)
	합계				394,385 (100%)

※ 상기 '상품'은 건강기능식품 20여종 등의 매출액이며, '기타매출'에는 반제품, 부 산물, 재료품, 임대매출이 포함됨. 부산물은 홍삼제조과정에서 발생하는 생약박의 매출액임.

3. 주요 원재료에 관한 사항

가. 주요 원재료 등의 현황

(단위 : 백만원)

사업부문	매입유형	품 목	구체적 용도	매입액 (비율)	비고(주요매입처)
홍 삼	원재료	수삼	제품제조 등	-	경작인
	포장재	지함상자 등	제품제조 등	7,116 (63.2%)	㈜두선산업 등
	식품첨가물	과당, 저당 등	제품제조 등	3,867 (34.4%)	㈜네오크레마 등
	생약재	녹용, 당귀 등	제품제조 등	269 (2.4%)	동경종합상사 등 (계약재배 제외)
	합 계			11,252 (100%)	

나. 주요 원재료 등의 가격변동추이

(단위 : 원)

품 목		제 15 기 연간	제 14 기 연간	제 13 기 연간	제 12 기 연간	제 11 기 연간
수 삼 (kg)	국 내	40,574	42,420	41,479	38,797	37,819

※ 통상 매년 수삼 구매는 9~11월에 이루어짐에 따라 4분기에 당기 수삼 구매가격 산출

4. 생산 및 설비에 관한 사항

가. 생산능력, 생산실적, 가동률

당사는 충남 부여에 고려인삼창을 두고 있으며, 2014년 당반기말 현재 당사의 대부분 제품을 고려인삼창에서 생산하고 있습니다. 인삼창의 생산에 관한 내용은 다음과 같습니다.

구 분	홍삼뿌리	홍삼제품1 (엑기스, 타브렛류)	홍삼제품2 (파우치, 음료류)	전 체
가동일수(일)	135	174	111	174
총 가동시간	12,878	35,754	6,966	55,598
생산시간	12,865	33,464	5,899	52,228
일평균 가동시간	95	205	63	320
표준작업시간	62,640	90,480	8,880	162,000
생산실적(kg)	122,376	593,971	292,645	1,008,991
가동기계수(대)	58	65	10	133
평균기계가동률(%)	99.9	93.6	84.7	93.9

제조부문은 2006년 12월 건강기능식품 GMP 적용업소 지정, 2012년 6월 HACCP 인증 및 2013년 7월 ISO22000 인증 등 시스템적 관리를 통한 품질안전성 확보에 주력하고 있으며 생산라인의 자동화, 제조방법의 선진화 및 Work Smart 활동 등 구성원들의 끊임없는 개선을 통하여 제조원가 절감 및 생산성 향상으로 제조경쟁력 제고에 적극 노력하고 있습니다.

나. 생산설비의 현황 등

(단위 : 천원)

구분	사업소	소유 형태	소재지	기초 장부가액	당기증감		기말 장부가액
					증가	감소	
토지	전국	자가	서울 등	104,611,223	33,000	63,909	104,580,314
건물	전국	자가	서울 등	21,313,586	632,618	991,316	20,954,888
구축물	전국	자가	서울 등	3,009,766	141,861	118,278	3,033,349
기계장치	전국	자가	서울 등	30,528,394	1,514,064	4,589,476	27,452,982
차량운반구	전국	자가	서울 등	529,295	76,702	121,073	484,924
공기구	전국	자가	서울 등	3,899,617	534,085	1,011,247	3,422,455
비품	전국	자가	서울 등	11,234,005	2,099,815	3,358,396	9,975,424
합 계				175,125,886	5,032,145	10,253,695	169,904,336

다. 중요한 시설투자 계획

당사는 매출신장 및 현대화된 INFRA 시설 구축을 위하여 제2공장을 건설하고 있습니다. 제2공장 건설을 통하여 명실상부한 건강기능식품기업으로서의 자리 매김 및 제2의 도약을 기약하고 있습니다.

5. 매출에 관한 사항

가. 매출실적

당사의 매출은 국내부문과 해외부문으로 구분되며 판매되는 제형은 크게 홍삼원형(뿌리)과 홍삼제품 두 가지로 분류됩니다. 국내부문은 전체 매출액에서 약 89.5%이며, 해외부문은 약 10.5%입니다. 2014년 당반기말 현재 매출의 주요내용은 아래와 같습니다.

(단위 : 백만원)

사업부문	매출유형	품목		제16기 반기	제15기 반기	제15기 연간	제14기 연간	제13기 연간	제12기 연간
인삼	제품	홍삼(뿌리)	수 출	31,264	27,936	61,239	59,026	100,168	49,106
			내 수	33,601	28,389	60,826	62,306	66,839	74,296
			합 계	64,865	56,325	122,065	121,332	167,007	123,402
		홍삼(제품)	수 출	10,001	13,617	30,604	41,063	40,990	36,029
			내 수	316,728	310,962	627,853	658,570	728,513	678,463
			합 계	326,729	324,579	658,457	699,633	769,503	714,492
	상품	상품	수 출	261	141	379	24	0	0
			내 수	1,810	1,322	2,166	8,503	2,033	4,160
			합 계	2,071	1,463	2,545	8,527	2,033	4,160
	기타 매출	반제품	수 출	-	0	0	0	0	0
			내 수	252	190	472	950	542	28
			합 계	252	190	472	950	542	28
		부산물	수 출	-	0	0	0	0	0
			내 수	63	12	55	17	66	267
			합 계	63	12	55	17	66	267
		재료품	수 출	-	0	0	0	0	0
			내 수	41	41	553	777	450	0
			합 계	41	41	553	777	450	0
		카페 매출	수 출	-	0	0	0	0	0
			내 수	17	0	0	0	0	0
			합 계	17	0	0	0	0	0
		임대 매출	수 출	-	0	0	0	0	0
			내 수	347	292	651	665	480	408
			합 계	347	292	651	665	480	408
합 계			수 출	41,526	41,694	92,222	100,113	141,158	85,135
			내 수	352,859	341,208	692,576	731,788	798,923	757,622
			합 계	394,385	382,902	784,798	831,901	940,081	842,757

※ 상기 '상품'은 건강기능식품 20여종 등의 매출액이며, 부산물은 홍삼제조과정에 서 발생하는 홍삼박, 생약박 등의 매출액임

나. 판매경로 및 판매방법 등

□ 국내부문

- 프랜차이즈를 중심으로 백화점, 면세점, 대형마트의 주력유통채널과 홈쇼핑, e-Biz 등의 신유통망을 전국적으로 구축하고 있으며, 2014년 반기말 현재 국내매출에서 주력유통채널이 약 76.7%를 차지하고 있습니다.

□ 해외부문

- 2014년 당반기말 현재 해외부문 매출비중은 약 10.5% 수준이며, 점차적으로 신흥시장 개척 등을 통해 매출을 확대해 나갈 계획입니다.

(1) 판매경로

당사의 사업장인 충남 부여에서 제조된 홍삼류 제품은 국내 전국 유통망(프랜차이즈, 백화점, 대형마트 등)으로 배송되고 있으며, 해외는 대만법인, 미국법인, 중국법인, 일본법인, 인니법인 등으로의 수출과 기타지역은 수입상을 통한 배송이 이루어지고 있습니다.

(2) 판매방법 및 조건
국내는 유통채널별로 1개월 ~ 3개월 외상거래를 하고 있으며, 가맹점의 경우는 구매카드 방식으로 판매가 이루어지며 가맹점 사업자별로 신용한도 내에서 결제를 할 수 있도록 되어 있습니다. 해외는 매출 후 대금회수 방식으로 판매가 이루어지고 있으며, 대금결제는 30일 ~180일 이내 현금 결제를 하고 있습니다.

(3) 판매전략
○ 정관장 브랜드를 기반으로 한 제품 Launching 및 고객중심의 마케팅전략 추진으로 수요저변 확대
○ 유통채널 확충, 광고 등을 통한 소비자 접점에서의 경쟁적 우위 유지
○ 중화권(중국, 대만 등) 마케팅 강화 및 현지화 기반 구축
○ 미국, 일본 등 신규시장 확대로 시장 다변화
○ 효율적 시장관리를 위한 CRM관리 등 IT System 개선

6. 시장위험과 위험관리

가. 자본위험관리
당사의 자본관리는 건전한 자본구조의 유지를 통한 주주이익 극대화를 목적으로 하고 있으며, 자본관리의 일환으로 안정적인 배당을 시행하고 있습니다.
당사는 자본조달비율에 기초하여 자본을 관리하고 있습니다. 자본조달비율은 순부채를 총자본으로 나누어 산출하고 있습니다. 순부채는 총차입금(재무상태표의 장단기차입금 포함)에서 현금 및 현금성자산을 차감한 금액이며 총자본은 재무상태표의 “자본”에 순부채를 가산한 금액입니다.

(단위 : 천원)

구분	당기 반기말	전기말
총차입금	38,139,497	71,998,996
차감 : 현금 및 현금성자산	(67,152,205)	(5,680,626)
차감 : 기타금융자산	(30,000,000)	-
순부채	(59,012,708)	66,318,370
자본총계	1,290,744,724	1,245,461,314
총자본	1,231,732,016	1,311,779,684
자본조달비율	(4.8%)	5.1%

나. 재무위험관리
당사는 여러 활동으로 인하여 시장위험(환위험, 공정가치 이자율 위험, 현금흐름 이자율 위험 및 가격위험), 신용위험 및 유동성위험과 같은 다양한 금융 위험에 노출되어 있습니다. 당사의 전반적인 위험관리정책은 금융시장의 예측불가능성에 초점을 맞추고 있으며 재무성과에 잠재적으로 불리할 수 있는 효과를 최소화하는데 중점을 두고 있습니다.

위험관리는 이사회에서 승인한 정책에 따라 본사의 재무부서에 의해 이루어지고 있습니다. 당사 재무부서는 당사의 현업부서들과 긴밀히 협력하여 재무위험을 식별, 평가 및 회피하고 있습니다. 이사회는 외환위험, 이자율위험, 신용 위험, 파생금융상품과 비파생금융상품의 이용 및 유동성을 초과하는 투자와 같은 특정분야에 관한 문서화된 정책뿐 아니라, 전반적인 위험관리에 대한 문서화된 정책을 검토, 승인합니다.

(1) 외환위험관리
당사는 홍삼제품 수출과 관련하여 외환위험, 특히 주로 미국달러화와 관련된 환율변동위험에 노출되어 있습니다. 외환위험은 미래예상거래, 인식된 자산과 부채와 관련하여 발생하고 있습니다. 경영진은 각각의 기능통화에 대한 외환위험을 관리하도록 하는 정책을 수립하고 있습니다.
보고기간말 현재 다른 모든 변수가 일정하고 각 외화에 대한 원화의 환율 10% 변동시 당사의 세후이익 및 자본에 미치는 영향은 다음과 같습니다.

(단위 : 천원)

구 분		세후 이익에 대한 영향		자본에 대한 영향	
		당기	전기	당기	전기
미국달러/원	상승 시	4,554,995	6,926,935	4,554,995	6,926,935
	하락 시	(4,554,995)	(6,926,935)	(4,554,995)	(6,926,935)

(2)유동성위험관리
당사는 미사용 차입금한도를 적정수준으로 유지하고 영업 자금수요를 충족시킬 수 있도록 유동성에 대한 예측을 항시 모니터링하여 차입금 한도나 약정을 위반하는 일이 없도록 하고 있습니다. 유동성에 대한 예측 시에는 당사의 자금조달 계획, 약정 준수, 당사 내부의 목표재무비율 및 통화에 대한 제한과 같은 외부 법규나 법률 요구사항이 있는 경우 그러한 요구사항을 고려하고 있습니다.

① 회사의 유동성위험 분석내역은 다음과 같습니다.

(단위 : 천원)

구 분	장부금액	계약상현금흐름	3개월 미만	3개월 ~ 1년	1 ~ 5년
임대보증금	811,165	811,165	-	-	811,165
매입채무	3,747,201	3,747,201	3,747,201	-	-
미지급비용	28,529,407	28,529,407	28,529,407	-	-
미지급금	989,857	989,857	989,857	-	-
단기차입금	15,142,790	15,143,241	15,112,903	30,338	-
장기차입금	22,996,706	24,514,718	86,238	258,713	24,169,767
합 계	72,217,126	73,735,589	48,465,606	289,051	24,980,932

② 전기말 금융부채의 잔존계약 만기는 다음과 같습니다.

(단위 : 천원)

구 분	장부금액	계약상현금흐름	3개월 미만	3개월 ~ 1년	1 ~ 5년
임대보증금	794,165	794,165	-	-	794,165
매입채무	3,671,177	3,671,177	3,671,177	-	-
예수보증금	33,800	33,800	-	33,800	-
미지급비용	29,650,855	29,650,855	29,650,855	-	-
미지급금	2,425,450	2,425,450	2,425,450	-	-
단기차입금	60,019,730	60,463,805	23,324,991	37,138,814	-
장기차입금	11,979,266	12,673,515	7,456	97,582	12,568,477
합 계	108,574,443	109,712,767	59,079,929	37,270,196	13,362,642

(3) 신용위험관리

당사는 신용위험을 관리하기 위하여 신용도가 일정 수준 이상인 거래처와 거래하고 있으며, 금융자산의 신용보강을 위한 정책과 절차를 마련하여 운영하고 있습니다. 당사는 신규 거래처와 계약시 공개된 재무정보와 신용평가기관에 의하여 제공된 정보 등을 이용하여 거래처의 신용도를 평가하고 이를 근거로 신용거래한도를 결정하고 있으며, 담보 또는 지급보증을 제공받고 있습니다. 당사는 주기적으로 거래처의 신용도를 재평가하여 신용거래한도를 재검토하고 담보수준을 재조정하고 있으며, 회수가 지연되는 금융자산에 대하여는 기말 단위로 회수지연 현황 및 회수대책이 보고되고 있으며 지연사유에 따라 적절한 조치를 취하고 있습니다.

당반기말과 전기말 현재 신용위험에 대한 최대 노출정도는 다음과 같습니다.

(단위 : 천원)

구 분	당기 반기말	전기말
매출채권및기타채권	163,331,011	181,853,722
기타금융자산	30,000,000	-
현금및현금성자산	67,152,205	5,680,626
합 계	260,483,216	187,534,348

(4) 이자율위험관리
당사의 현금흐름 이자율 위험은 장단기 차입금에서 비롯됩니다. 변동 이자율로 발행된 차입금으로 인하여 당사는 현금흐름 이자율 위험에 노출되어 있으며, 당반기말과 전기말 현재 변동이자율이 적용되는 차입금은 각각 15,060,149천원 및 15,571,730천원입니다.
당사는 이자율에 대한 노출에 대해 다각적인 분석을 실시하고 있습니다. 재융자, 기존 차입금의 갱신, 대체적인 융자 및 위험회피 등을 고려한 다양한 시나리오를 시뮬레이션 하고 있습니다. 이러한 시나리오를 바탕으로 당사는 정의된 이자율 변동에 따른 손익 효과를 계산하고 있습니다. 시뮬레이션은 최대 잠재적 손실가능액이 경영진에 의해 정해진 한도보다 작다는 것을 확인하기 위하여 매 분기마다 실시하고 있습니다. 각각의 시뮬레이션에 있어 동일한 이자율 변동이 모든 통화의 경우에 대하여 적용됩니다. 이러한 시나리오들은 주요 이자부 포지션을 나타내는 부채에 대해서만 적용됩니다.

보고기간말 현재 다른 모든 변수가 일정하고 이자율의 1% 변동시 당사의 세후이익 및 자본에 미치는 영향은 아래 표와 같습니다.

(단위 : 천원)

지수	세후 이익에 대한 영향		자본에 대한 영향	
	당반기	전기	당반기	전기
상승시	(9,513)	(12,976)	(9,513)	(12,976)
하락시	9,513	12,976	9,513	12,976

(5) 공정가치 측정
공정가치로 측정되거나 공정가치가 공시되는 금융상품은 공정가치 서열체계에 따라 구분되며 정의된 수준들은 다음과 같습니다.

○ 동일한 자산이나 부채에 대한 활성시장의(조정되지 않은) 공시가격(수준 1)
○ 직접적으로(예 : 가격) 또는 간접적으로(예 : 가격에서 도출되어) 관측가능한, 자산이나 부채에 대한 투입변수, 단 수준 1에 포함된 공시가격은 제외함(수준 2)
○ 관측가능한 시장자료에 기초하지 않은, 자산이나 부채에 대한 투입변수(관측가능하지 않은 투입변수)(수준 3)

활성시장에서 거래되는 금융상품의 공정가치는 보고기간말 현재 고시되는 시장가격에 기초하여 산정됩니다. 거래소, 판매자, 중개인, 산업집단, 평가기관 또는 감독기관을 통해 공시가격이 용이하게 그리고 정기적으로 이용가능하고, 그러한 가격이 독립된 당사자 사이에서 정기적으로 발생한 실제 시장거래를 나타낸다면, 이를 활성시장으로 간주합니다.
당사가 보유하고 있는 금융자산의 공시되는 시장가격은 매입호가입니다. 이러한 상품들은 수준1에 포함됩니다. 수준1에 포함된 상품들은 대부분 단기매매 또는 매도가능으로 분류된 KOSPI 주가지수, KOSDAQ 주가지수에 속한 상장된 지분상품으로 구성됩니다.
활성시장에서 거래되지 아니하는 금융상품(예 : 장외파생상품)의 공정가치는 평가기법을 사용하여 결정하고 있습니다. 이러한 평가기법은 가능한 한 관측가능한 시장정보를 최대한 사용하고 기업특유정보를 최소한으로 사용합니다. 이때, 해당 상품의 공정가치 측정에 요구되는 모든 유의적인 투입변수가 관측가능하다면 해당 상품은 수준2에 포함됩니다.
만약 하나 이상의 유의적인 투입변수가 관측가능한 시장정보에 기초한 것이 아니라면 해당 상품은 수준3에 포함됩니다.

금융상품의 공정가치를 측정하는 데에 사용되는 평가기법에는 다음이 포함됩니다.
○ 유사한 상품의 공시시장가격 또는 딜러가격
○ 이자율스왑의 공정가치는 관측 가능한 수익률 곡선에 따른 미래 추정 현금흐름의 현재가치로 계산
○ 선물환의 공정가치는 보고기간 말 현재의 선도환율을 사용하여 해당 금액을 현재가치로 할인하여 측정
○ 나머지 금융상품에 대해서는 현금흐름의 할인기법 등의 기타 기법 사용

위와 같은 공정가치 추정금액은 모두 수준 2에 포함됩니다.
당반기말과 전기말 현재 당사의 공정가치로 측정된 금융자산과 금융부채는 없습니다.

7. 연구개발활동

가. 연구개발활동의 개요

- 과학적 연구를 통한 신제품 개발로 국내외 시장 확대 및 매출 기여
- 외부기관 연계 소재발굴, 기초/기반 연구강화, 특정 기능성 제품개발, 안전성 검증 강화
- 미래 성장 동력 확보를 위한 천연물의약품 개발 역량 및 기반 구축

나. 연구개발 담당조직

R&D본부 산하 R&D기획실/인삼제품/건식화장품/인삼자원/기반기술/천연물신약/안전성연구소를 직제 구성하여 운영 중에 있습니다. R&D기획실에서는 연구원의 전체적인 연구개발 전략수립과 운영을 담당하고, 인삼제품/건식화장품연구소는 제품개발을 수행하고, 인삼자원연구소는 고품질의 청정 원료 확보를 위한 기반연구를 수행하고 있으며, 기반기술연구소는 정관장 고려삼의 표준화, 소재개발, 분석연구 등의 업무를 수행하고 있습니다. 또한 천연물신약연구소는 신약탐색팀, 효능임상연구팀, 생체독성평가팀의 시너지를 기대하며 R&D 전체의 역량강화와 미래를 준비하는 업무를 수행하고 있습니다. 안전성연구소는 식품 Risk 발생을 사전에 방지하고, 원료의 생산단계별 분석시스템을 구축·확립하여 사용원료 및 제품의 안전성을 담보하고 있습니다.

다. 연구개발비용

(단위:천원)

구 분	제16기 반기	제15기 반기	제15기 연간	제14기 연간	제13기 연간	제12기 연간
연구개발비용	2,863,215	2,455,162	6,684,278	9,634,767	9,444,432	7,102,658
연구개발비/매출액 비율 [연구개발비용계÷당기매출액]	0.7%	0.6%	0.9%	1.2%	1.0%	0.8%

라. 연구개발 실적

당사의 연구개발 실적은 아래와 같습니다.
- 원료삼의 수량증대, 청정도 및 품종 차별화
- 차별적 신제형, 신공정 기술 탑재로 섭취 편의성, 선호도 향상 제품 개발
- 그룹사 신사업 조기정착을 위한 신제품 개발(KGC라이프앤진 등)
- 홍삼의 과학적 효능 자료 구축 및 홍삼제품의 안전성 검증
- 홍삼/생약 표준 재정립 및 미래 글로벌 경쟁력 강화를 위한 기초데이터 축적
- 계약구매 수삼 및 생약의 안전성평가를 통한 청정원료 확보 및 고객 신뢰기반 구축

연도	주요연구과제	기대효과
2014년	- 인삼사포닌 참조표준 데이터센터 현판식 개최 ● 민간차원 및 식품분야 최초 획득 - 인삼 신품종 등록 출원신청 ● 선풍 1~2호, 금풍 2호, 선홍 - 홍삼 기능성 식약처 추가 인정 (고시형) ● '갱년기 여성건강에 도움을 줄 수 있음 - 학술 행사 참여 : 생약학회, 대한암예방학회	- 정관장의 품질경쟁력에 대한 국가인증 및 인삼산업 리더십 확보 - 원료 품질 향상, 청정원료 확보를 통한 기업 경쟁력 강화 - 기능성 확대에 따른 신수요 창출 및 매출 확대 - 정관장 홍삼의 우수성 홍보

2013년	- 홍삼의 국제 표준화 추진 홍삼 제조 국제표준(ISO) 제안서 승인 - 인삼사포닌 참조표준 데이터센터 인증 국내외 인삼사포닌 정책결정시 데이터 활용 - 국제 학술 행사 참여 : 세계독성학회, 세계 노화학회, 한국식품영양과학회, 생약학회	- 홍삼 품질 주도권 확보 및 글로벌 경쟁력 강화 - 국내외 인/홍삼 선도 기업으로서 위상 공고화 - 홍삼의 우수성 홍보 및 대내외 연구 네크워크 구축
2012년	- 고려인삼의 원산지/품종 표기 ISO국제표준 상정 - 홍삼오메가 3 및 홍삼 유산균, 뉴트리팩 등 홍삼 제품 다양화 기술 개발 - 토양산도/염류측정 등 인삼 경작자 편의 기술 개발 - 라이프앤진 신제품 24종 개발 완료 - 2012년 계약재배 구매 인삼/생약 안전성 평가	- "항산화" 기능성 표기 가능으로 신제품 개발 및 매출 증대 - 세분화된 고객 니즈 충족 및 매출기여 - 적합 예정지로의 개선 유도 - 그룹사 신사업 지원 - 생약포함 복방제품의 안전성 확보
2011년	- 친환경 방제제 6종 개발 - 온난화 대응 인삼 재배기술 개발 - 2011년도 KOLAS인정 유지 및 추가 2건 신청 - 편의성/고객 Needs 맞춤형 신제품 개발 - 홍삼 기능성 확대 및 특정성분 강화제품 개발 - 생약제 지표성분 분석법 개발 - Audit 관리지침 개정 및 협력업체 Audit 강화	- 인삼의 안정적 공급 - 청정 인삼재배 및 제품안전성 확보 - 분석기술 공신력 확보 - 신규시장 창출 및 기존시장 확대 - 국내외 홍삼시장 매출성장 극대화 - 품질 표준화를 통한 제품의 질향상 - 생산결함 및 품질클레임 방지
2010년	- 수삼 조직치밀도 증대 재배법 및 측정법 개발 - 연삼 연작장해 진단 KIT 실용성 검증 - 저년근 대비 6년근 차별화 구명 - 홍삼의 항스트레스 기능성 추가 - 위해성분 모니터링 및 예방시스템 구축 - 종자 휴면타파를 위한 호르몬 발현 - 홍삼제품의 그래뉼화 기술 개발 - 효능성분/위해성분 다중분석시스템 구축	- 고급 홍삼 생출율 향상 - 예정지 선정 강화 - 정관장 차별화 마케팅 자료 - 홍삼 기능성 확대 - 품질보증 및 안전성 확보 - 종자의 개갑율 증대 - 신규 제형의 제품개발 - 품질 미흡삼 혼입사전 차단

8. 경영상의 주요 계약

가. 국내 원재료 계약 현황

(1) 2014년 당반기말 현재 수삼경작 계약 현황

구 분	경작인수(명)	개소	면적(ha)
수삼경작 계약현황	9,558	9,259	5,854

※ 위탁 계약생산 및 금년도 계약면적 포함

9. 그 밖에 투자의사결정에 필요한 사항

가. 지적재산권 보유 현황

당사가 영위하는 사업과 관련하여 특허법에 근거한 125건의 특허권과, 실용신안법에 근거한 4건의 실용실안권, 상표법에 근거한 848건의 상표권, 디자인보호법에 근거한 209건의 디자인권을 취득하여 보유하고 있습니다. 또한 당사는 해외시장 개척과 관련하여 미국, 일본, 중

국 등 38개국에 516건의 상표권을 취득하여 보유하고 있으며, 미국, 중국 등 6개국에 13건의 디자인권을 취득하여 보유하고 있습니다.

2014년 당반기에 신규로 취득한 지적재산권의 내역은 아래와 같습니다.

구 분		주요내용	근거법령	비 고
특허권	국내	10-1402565 외 3건	특허법	-
	해외	-	-	-
상표권	국내	45-10331810000 외 38건	상표법	-
	해외	말레이시아 9005387 외 19건	-	-
디자인권	국내	-	디자인보호법	-
	해외	-	-	-

나. 법률·규정 등에 의한 규제사항

(1) 관계법령 또는 정부의 규제 등
① 인삼산업법

	내 용	적요

인삼제조	(1)①인삼류제조를 업(業)으로 하려는 자는 농림축산식품부령으로 정하는 바에 따라 제조장(製造場)을 관할하는 시장(특별자치도지사를 포함한다. 이하 같다), 군수 또는 자치구의 구청장(이하 "시장·군수"라 한다)에게 신고하여야 한다. 다만, 인삼경작자가 자기가 생산한 수삼을 원료로 하여 자가제조(自家製造)한 홍삼, 태극삼, 백삼 또는 그 밖의 인삼을 수출 또는 도매의 목적으로 수집하는 자(이하 "수집자"라 한다)에게 판매하는 경우에는 신고하지 아니할 수 있다. ②제1항에 따라 홍삼, 태극삼 또는 그 밖의 인삼의 제조업 신고를 하려는 자는 농림축산식품부령으로 정하는 시설기준을 갖추어야 한다. ③제1항에 따라 신고를 한 자(이하 "인삼류제조업자"라 한다)는 그 신고사항 중 시설의 임대 등 대통령령이 정하는 중요사항을 변경한 때 또는 그 영업을 휴업하거나 휴업한 영업을 재개한 때에는 그 사유가 발생한 날부터 20일 이내에 이를 시장·군수에게 신고하여야 한다. ④인삼류제조업자는 인삼류를 제조하고 남은 부산물을 원료로 하여 인삼제품류중 대통령령으로 정하는 품목을 제조·가공하려는 경우에는 시장·군수에게 신고할 수 있다. 이 경우 「식품위생법」 제37조에 따른 식품의 제조・가공에 관한 영업의 신고를 한 것으로 본다. ⑤제4항에 따른 신고를 하려는 인삼류제조업자는 「식품위생법」 제36조제1항제1호에 따른 시설기준에 적합한 시설을 갖추어야 한다. ⑥시장・군수는 제4항에 따른 신고를 받았을 때에는 지체없이 「식품위생법」 제37조에 따른 식품의 제조・가공에 관한 영업신고의 소관 행정기관의 장에게 그 내용을 통보하여야 한다.	제12조
인삼 제조기준	(2)①인삼류를 제조하는 자는 홍삼·태극삼·백삼 또는 그밖의 인삼을 연근별로 구분하여 제조하고 해당 제품이나 그 용기·포장 등에 해당 연근 및 원산지를 표시하여야 한다. 이 경우 원산지의 표시방법 및 판정기준 등에 필요한 사항은 대통령령으로 정한다. ②인삼류를 제조하는 자는 농림축산식품부령으로 정하는 제조기준을 준수하여야 한다. ③농림축산식품부장관은 인삼류의 안전성 확보 및 소비자 보호를 위하여 국립농산물검사기관의 장 또는 제17조제1항에 따른 인삼류검사기관의 장으로 하여금 인삼류를 제조하는 자에게 제1항 및 제2항의 규정 준수에 관한 자료를 제출·보고하게 하거나 관계 직원을 제조업소에 출입시켜 제1항 및 제2항의 규정을 준수하는지를 확인하게 할 수 있다. ④제3항의 경우 관계직원은 그 권한을 표시하는 증표를 지니고 이를 관계인에게 보여주어야 한다.	제15조

② 건강기능식품에 관한 법률

	내 용	적요

영업의 종류 및 시설기준	(1)①다음 각호의 1에 해당하는 영업을 하고자 하는 자는 총리령이 정하는 기준에 적합한 시설을 갖추어야 한다. 1. 건강기능식품제조업 2. 건강기능식품수입업 3. 건강기능식품판매업 ②제1항의 규정에 의한 영업의 세부종류와 그 범위는 대통령령으로 정한다.	제4조
영업허가	(2)제4조제1항제1호의 규정에 의한 건강기능식품제조업을 하고자 하는 자는 총리령이 정하는 바에 따라 영업소별로 제4조의 규정에 의한 시설을 갖추고 식품의약품안전처장의 허가를 받아야 한다. 대통령령이 정하는 사항을 변경하고자 하는 때에도 또한 같다	제5조
영업신고	(3)제4조제1항제2호에 따라 건강기능식품수입업을 하려는 자는 총리령으로 정하는 바에 따라 영업소별로 제4조에 따른 시설을 갖추고 영업소의 소재지를 관할하는 특별자치도지사·시장·군수·구청장(자치구의 구청장을 말한다. 이하 같다)에게 신고하여야 한다.	제6조
품목제조 신고	(4)제5조제1항의 규정에 의하여 건강기능식품제조업의 허가를 받은 자가 건강기능식품을 제조하고자 하는 때에는 그 품목의 제조방법설명서 등 총리령이 정하는 사항을 식품의약품안전처장에게 신고하여야 한다. 신고한 사항중 총리령이 정하는 사항을 변경하고자 하는 때에도 또한 같다.	제7조
영업자 준수사항	(5)①영업자는 건강기능식품의 안전성 확보 및 품질관리와 유통질서유지 및 국민보건의 증진을 위하여 다음 각호의 사항을 준수하여야 한다. 1. 제조시설과 제품(원재료를 포함한다)을 보건위생상 위해가 없고 안전성이 확보되도록 관리할 것 2. 유통기한이 경과된 제품은 판매 또는 판매의 목적으로 진열·보관하거나 이를 건강기능식품의 제조에 사용하지 말 것 3. 부패·변질되거나 폐기된 제품 또는 유통기한이 경과된 제품은 정당한 사유가 없는 한 교환하여 줄 것 4. 판매사례품 또는 경품제공 등 사행심을 조장하여 제품을 판매하는 행위를 하지 말 것 5. 그 밖에 제1호 내지 제4호에 준하는 사항으로서 건강기능식품의 안전성 확보 및 품질관리와 국민보건위생의 증진을 위하여 필요하다고 인정하여 총리령으로 정하는 사항 ②건강기능식품제조업자는 총리령이 정하는 바에 의하여 식품의약품안전처장에게 생산실적 등을 보고하여야 한다.	제10조

기타 (기준, 광고 등)	(1)①건강기능식품의 기능성 표시·광고를 하고자 하는 자는 식품의약품안전처장이 정한 건강기능식품 표시·광고심의기준, 방법 및 절차에 따라 심의를 받아야 한다. ②식품의약품안전처장은 제1항의 규정에 의한 건강기능식품의 기능성표시·광고심의에 관한 업무를 제28조의 규정에 의하여 설립된 단체에 위탁할 수 있다. ③제2항에 따른 기능성 표시·광고심의의 업무를 위탁받은 자(이하 이 조에서 "심의기관"이라 한다)는 건강기능식품의 기능성 표시·광고심의위원회를 설치·운영하여야 한다. ④제3항에 따른 심의위원회의 위원은 다음 각 호의 어느 하나에 해당하는 사람 중에서 식품의약품안전처장의 승인을 받아 심의기관의 장이 위촉한다. 이 경우 산업계에 소속된 사람은 3분의 1 미만으로 하여야 한다. 1. 건강기능식품 및 광고와 관련한 학식과 경험이 풍부한 사람 2. 건강기능식품 관련 단체의 장이 추천한 사람 3. 시민단체(「비영리민간단체지원법」 제2조에 따른 비영리민간단체를 말한다)의 장이 추천한 사람 4. 건강기능식품 관련 학회 또는 대학의 장이 추천한 사람 ⑤ 제3항에 따른 심의위원회 위원의 수, 임기, 그 밖의 운영 등에 필요한 사항은 총리령으로 정한다.	제16조
	(2)①제16조제1항에 따른 심의결과에 대하여 이의가 있는 자는 심의결과를 통지받은 날부터 1개월 이내에 식품의약품안전처장에게 이의를 제기할 수 있다. ②식품의약품안전처장은 제1항에 따른 이의신청을 받은 때에는 제27조제1항에 따른 건강기능식품심의위원회의 자문을 받아 이를 심사하고 그 결과를 신청인에게 통지하여야 한다. ③ 제1항 및 제2항에 따른 이의신청 방법, 절차 및 운영 등에 관하여 필요한 사항은 식품의약품안전처장이 정한다	제16조의 2
	(3)① 건강기능식품의 용기·포장에는 다음 각호의 사항을 표시하여야한다. 1. 건강기능식품이라는 문자 또는 건강기능식품임을 나타내는 도형 2. 기능성분 또는 영양소 및 그 영양권장량에 대한 비율(영양권장량이 설정된 것에 한한다) 3. 섭취량 및 섭취방법, 섭취시 주의사항 4. 유통기한 및 보관방법 5. 질병의 예방 및 치료를 위한 의약품이 아니라는 내용의 표현 6. 그 밖에 식품의약품안전처장이 정하는 사항 ②제1항의 규정에 의한 표시방법 등에 관하여 필요한 사항은 식품의약품안전처장이 정하여 고시한다. .	제17조
	(4)①누구든지 건강기능식품의 명칭, 원재료, 제조방법, 영양소, 성분, 사용방법, 품질 및 건강기능식품이력추적관리 등에 관하여 다음 각호에 해당하는 허위·과대·비방의 표시·광고를 하여서는 아니된다. 1. 질병의 예방 및 치료에 효능·효과가 있거나 의약품으로 오인·혼동할 우려가 있는 내용의 표시·광고 2. 사실과 다르거나 과장된 표시·광고 3. 소비자를 기만하거나 오인·혼동시킬 우려가 있는 표시·광고 4. 의약품의 용도로만 사용되는 명칭(한약의 처방명을 포함한다)의 표시·광고 5. 다른 업체 또는 그 제품을 비방하는 표시·광고	제18조

	6. 제16조제1항에 따라 심의를 받지 아니하거나 심의받은 내용과 다른 내용의 표시·광고 ②제1항의 규정에 의한 허위·과대·비방의 표시·광고의 범위 등에 관하여 필요한 사항은 총리령으로 정한다.	

□ 기타부문

기타부문(제약 및 화장품 사업 등)의 연결대상 회사는 영진약품공업(주), 소망화장품(주) 등 국내 6개사 및 해외 1개사를 포함 총 7개사입니다. 7개사 중 직전 연도 기준 500억 이상 자산규모는 2개사이며, 기타부문의 매출과 수익의 대부분이 영진약품공업(주) 및 소망화장품(주)에서 발생하고 있습니다.

<제약 사업>

1. 사업의 개요

가. 업계의 현황

1) 제약산업의 특성
- 기본적으로 제약산업은 국민의 '건강' 및 '삶의 질'향상을 위해서 없어서는 안될 21세기형 핵심 산업입니다. 또한 내수시장에 중점을 둔 제약업종의 경우 외부요인에 의해 영향을 받는 정도가 크지 않습니다. 그럼에도 불구하고 신약개발시 광범위한 분야의 관련지식과 복합적인 기술토대 위에 막대한 비용과 시간투여로 주요 여타 산업군에 비해 신규진입이 어려우며, 국민건강과 동떨어질 수 없는 밀접한 산업이기 때문에 의약품의 품질유지, 수량확보, 적정가격 유지를 위해서 행정・법적인 규제관리가 이루어지는 산업입니다.

2) 제약산업의 정부정책 및 인구구조 변화에 따른 영업환경 분석
- 제약산업에 대한 정부 정책은 보험약가 인하 정책의 지속과 저가 및 제네릭 의약품을 처방하도록 유도하고 저가구매인센티브제의 도입과 리베이트쌍벌제의 시행으로 약제비를 절감하고 제약기업의 R&D를 활성화하는데 초점이 맞춰지는등 제약영업환경에 많은 변화가 있습니다. 이처럼 제약산업은 현재 많은 시련과 도전을 받고 있는 상황으로 시장환경변화에 맞는 전략수립이 필요한 시기입니다.

- 최근 제약산업은 인구 고령화에 따른 만성질환 및 QOL 의약품 수요의 증가와 특허만료에 따른 제네릭 의약품 시장의 성장, 정부의 중증 질환에 대한 급여 확대, 블록버스터 품목의 집중 마케팅 등으로 정책적 악재가 극복되고 수익성 개선이 지속되어 국내 전체 의약품 시장은 점진적으로 매출증가가 예상되나, 최근 경기침체로 인하여 일반의약품시장의 성장은 정체가 예상되고 있으며 정책변화에 따른 제약시장환경 또한 많은 어려움을 겪고 있습니다.

3) 경쟁요소
- 신약개발은 차별화된 R&D 경쟁력, 고도의 기술개발을 위한 10~15년의 장기간에 걸쳐 거액의 투자를 필요로 하며 진입장벽은 높은 반면 성공확률은 낮아 오리지날 의약품의 강점을 보유한 다국적 제약사들이 강세를 나타내고 있습니다. 한편, 원료의약품, 신약개발, 바이오산업 등에는 국내 대기업들이 진출하여 투자를 계속하고 있어 더욱 경쟁은 치열한 상황입니다

4) 자원조달의 특성
- 해당의약품의 물질특허 및 PMS제도 등으로 인해 특정 원료의 독과점 현상이 존재하며, 원료의약품의 수입의존도가 높아 환율에 따른 수익성 변동요인으로 작용하고 있습니다.

5) 관계법령 및 정부지원 및 규제
① 관계법령 : 약사법, KGMP(우수의약품 제조기준), 향정신성의약품관리법, 마약법, KGSP(우수의약품 유통관리기준) 등
② 정부지원 : 신약개발 연구지원, 선도기술 개발사업(G7프로젝트) 등
③ 정부규제 : 약제비 적정화 방안에 따른 규제 (약가연동제 시행, 최저실거래가제약가재평가 등), 허가규제요인(소포장 및 안전용기 의무화, DMF 제도, 생동성시험 강화 조치 등) 리베이트 쌍벌제의 도입 등

나. 회사의 현황

1) 영업개황
당사는 한국채택국제회계기준 제1108호 '영업부문'에 따른 보고부문이 단일부문으로당반기와 전반기 중 기업전체 수준에서의 부문별 정보는 다음과 같습니다.

□ 제품과 용역에 대한 정보

(단위: 천원)

구 분	당반기		전반기	
	3개월	누적	3개월	누적
상품매출	5,022,107	9,225,894	3,425,343	6,715,226
제품매출	30,595,206	61,431,998	34,523,695	63,472,372
반제품매출	2,110,170	4,571,181	2,248,844	3,879,058
원재료매출	1,313,156	3,704,484	1,632,522	3,666,320
용역매출	196,621	411,130	843,416	2,562,977
합 계	39,237,260	79,344,687	42,673,820	80,295,953

□ 지역별 매출현황

(단위: 천원)

구 분	당반기		전반기	
	3개월	누적	3개월	누적
국내 매출	25,680,988	51,212,849	26,443,468	50,556,472
해외 매출	13,556,272	28,131,838	16,230,352	29,739,481
일본	12,092,649	25,385,640	13,274,276	25,184,948
중국	1,417,769	2,435,353	2,519,944	3,756,530
기타	45,854	310,845	436,132	798,003
합 계	39,237,260	79,344,687	42,673,820	80,295,953

□ 주요 고객에 대한 정보
당반기와 전반기 중 매출액의 10% 이상을 차지하는 외부고객은 1곳이 존재하며,동 고객으로부터의 매출액 내역은 다음과 같습니다.

(단위: 천원)

구 분	당반기		전반기	
	3개월	누적	3개월	누적
제품매출	8,258,903	18,521,564	8,615,947	15,792,717

□요약포괄손익계산서

(단위 : 원)

과 목	제53기 반기		제52기 반기	
	3개월	누 적	3개월	누 적
매출액	39,237,260,195	79,344,686,958	42,673,819,611	80,295,952,570
매출원가	(25,146,514,417)	(49,880,057,275)	(25,595,133,862)	(49,731,314,934)
매출총이익	**14,090,745,778**	**29,464,629,683**	**17,078,685,749**	**30,564,637,636**
판매비와관리비	(12,929,549,007)	(25,775,242,319)	(12,853,813,446)	(24,466,890,038)
영업이익	**1,161,196,771**	**3,689,387,364**	**4,224,872,303**	**6,097,747,598**
기타수익	315,891,458	863,919,280	814,998,434	1,484,086,942
기타비용	(464,478,096)	(707,404,877)	(528,964,150)	(1,051,948,102)
금융수익	32,484,032	58,132,170	213,413,645	215,554,441
금융원가	(191,866,118)	(393,357,664)	(314,187,702)	(595,234,388)
법인세비용차감전순이익	**853,228,047**	**3,510,676,273**	**4,410,132,530**	**6,150,206,491**
법인세비용	(641,217,883)	(4,751,682,692)	(719,136,918)	(609,776,448)
반기순이익(손실)	**212,010,164**	**(1,241,006,419)**	**3,690,995,612**	**5,540,430,043**
반기 세후 기타포괄손익				
당기손익으로 재분류되지 않는 항목				
순확정급여부채의 재측정요소	(6,585,580)	(14,717,760)	1,005,631,570	1,000,652,884
반기 총포괄이익(손실)	**205,424,584**	**(1,255,724,179)**	**4,696,627,182**	**6,541,082,927**
반기주당순손익				
기본및희석주당반기순이익(손실)	1	(7)	21	31

□ 사업부문별 분석은 다음과 같습니다.
① 의약품 사업부문은 기존 제품에서 맛을 차별화한 경장영양제 “하모닐란” 커피맛, 고지혈증치료제 크레아진 등 경쟁력 있는 신제품 발매를 앞세워 전문의약품 시장에서 영역을 점차 넓혀 나가고 있습니다. 이외에도 영업사원의 Medical Marketing 역량 강화, 공정경쟁규약을 준수하는 CP 도입 등을 통해 외부정책 Risk를 줄이고 정도영업을 실천하여 꾸준한 성장이 이뤄질 수 있도록 안정적인 기반 구축에 힘쓰고 있습니다. 또한 처방선수의 증대, 수익성 높은 품목의 집중 마케팅 등 기본에 충실한 영업활동을 통해 내실을 다지고 안정적인 수익 창출이 가능하도록 노력하고 있습니다.

② 해외 사업부문은 지속적인 기존 거래처 관리를 통한 안정적인 매출 기반을 토대로 신규거래처 확보 및 신규수출 품목의 확보 등에 역량을 집중하고 있습니다. 1분기에 중국 체결한 대형공급계약 역시 계약품목의 빠른 초도출하를 위해 해당국가 허가 및 등록에 최선의 노력을 기울이고 있습니다. 일본사업은 기존 수출 품목 이외에 경쟁력 있는 신규 API 수출을 위해 여러 업체와 공급계약 여부를 타진 중이고, 이러한 노력은 향후 기존의 세파 항생제에 치중되었던 품목 포트폴리오를 일반제 품목으로까지 확장시키는 촉매제가 될 것으로 예상됩니다.

③ OTC 사업부문은 드링크 사업 정리 이후 매출규모 축소에 따라 부진한 흐름을 보이고 있으나, 1분기에 발매한 제산제 "바로스콘더블액션액"외 신제품들이 매출이 꾸준한 매출 증가세를 보이고 있고, 우수한 제품력을 바탕으로 타사의 Co-Promotion 요청이 지속적으로 이어져 하반기 추가적인 매출 성장을 기대하고 있습니다. OTC 사업의 부활을 위해 최선의 노력을 다할 것입니다.

2) 공시대상 사업부문의 구분
- 해당사항 없습니다.

3) 업계 매출액 현황

(단위 : 백만원)

회사명	2013년	2012년	2011년
유한양행	931,612	762,793	667,652
녹십자	793,754	715,597	698,866
한미약품	562,757	543,793	512,497
JW중외제약	394,182	397,085	431,007
보령제약	327,279	312,075	308,006
영진약품	156,623	137,688	112,105
일성신약	62,807	77,161	68,192

※ 12월 결산 국내 제약사기준 금감원 공시사이트 참조
※ 주요 제약업체의 별도 손익계산서상의 매출액임

4) 시장의 특성
- 국내 제약업 환경은 리베이트 쌍벌제 도입 이후 악화된 영업환경, 급여제한 등으로 줄어든 처방량, 특허만료 오리지널 감소에 따른 제네릭 출시 부진, 내수 경기 침체로 인해 시장성장이 점차 둔화되고 있는 상황에서 이를 타개하기 위한 새로운 성장동력 창출에 역량을 집중하며 위기를 기회로 만들기 위한 변혁기에 놓여 있습니다. 특히 시장형 실거래가제 및 사용량 약가연동제의 시행으로 인해 성장 모멘텀이 둔화된 제약업계에 '신약과 해외진출'이라는 키워드는 위기를 기회로 바꾸어줄 핵심이슈로써각 제약사는 새로운 Pipe Line 확보 및 해외수출 비중을 확대하기 위해 움직임을 본격화하고 있습니다.
미국FDA 임상 진행이 상위제약사를 위주로 확대되고 있고, 미국 이외에도 아시아, 아프리카, 중남미 등 신흥 제약시장으로의 수출 확보를 위해 다수의 제약사들이 신흥시장의 제약업체와 공급계약을 체결하는 등 긍정적인 움직임을 보여주고 있다. 매출성장의 정체 및 신약개발을 통한 매출확대에 한계를 느낀 제약사들을 중심으로

License in 활동이 활발하게 진행되고 있으며, 이로 인해 의약품 수입은 지속적으로 증가될 것으로 전망됩니다. 최근2년간 활발하게 이어져온 제약업체 간의M&A 추세는2014년에도 계속 될 것으로 판단되며, 특히 경쟁력 있는 후보물질을 보유하고 있는 바이오 기업 등을 대상으로M&A 규모는 향후 더욱 확대될 것으로 기대됩니다

5) 신규사업 등의 내용 및 전망
- 해당사항 없습니다.

2. 주요 제품 및 원재료 현황

가. 주요 제품 등의 현황

(단위 : 백만원,%)

사업부문	매출유형	품 목	구체적용도	주요상표등	제53기 상반기 매출액(비율)	
내수	제품	수액제	단백아미노산,영양공급	인트라푸신,누트리푸신 헤리아푸신,에가푸신 등	1,853	2.34%
		항생제	항생제	크라모넥스,세파클러 세프타지딤,세로파질등	6,245	7.87%
		호흡기관용제	호흡기관용	콜민A,아이비투 시럽, 영카민 시럽 등	2,170	2.73%
		순환기관	고혈압 및 뇌기능개선	코디핀,프라스탄, 오파스트,칸살탄 등	8,171	10.99%
		정신신경	정신분열 및 신경안정	하이셉트, 로도핀, 콜리날, 영프로마 등	4,826	6.08%
		드링크류	자양강장제	구론산바몬드,제스, 비엔비타 등	1,280	1.61%
		경장영양제	경장영양제	하모닐란액	6,188	7.80%
		기타	영양제 및 면역증강 등	데노간, 푸라콩, 진셀몬큐텐정, 판프라졸 등	14,107	17.78%
	특판	가공품	항생제원료 등	7-ANCA 외	5,828	7.35%
수출	완제 및 원료		항생제, 합성원료 외	세프카펜, 세프디토렌,세포티암 등	28,132	35.46%
합 계					79,345	100%

나. 주요 제품 등의 가격변동추이

(단위 : 원)

품 목	제53 상반기	제52기	제51기
데노간주	13,909	13,909	13,909
코디핀 4mg 100T	34,182	34,182	34,182

하이셉트정 5mg	56,182	56,182	56,182
콜리날연질캡슐	42,791	42,791	42,791
오파스트 정	24,589	24,589	24,589

1) 산출기준
- 데노간주 : 10 바이알 출하가 기준(부가세 별도)
- 코디핀 4mg 100T : 100 정당 출하가 기준(부가세 별도)
- 하이셉트정 5mg : 30 정당 출하가 기준(부가세 별도)
- 콜리날연질캡슐 : 90캡슐당 출하가 기준(부가세 별도)
- 오파스트 정 : 84정당 출하가 기준(부가세 별도)

2) 주요 가격변동원인
- 원가 및 보험가 변동에 따른 변동에 요인합니다.

다. 주요 원재료 등의 현황

(단위 : 백만원, %)

사업부문	매입유형	품 목	구체적용도	매입액	비율	비고
약 품 및 원 료	원재료	1. 7-ANCA	세프티족심	2,426	7.4%	-
		2. QACA	세프타지딤	1,009	3.1%	-
		3. Cefditoren pivoxil (S/W)	세프디토렌	5,354	16.3%	-
		4. Imipenem	이미페넴	540	1.6%	-
		5. 기타		21,360	65.0%	-
		소 계		30,688	93.3%	-
	보조재료	1. VIAL	수출용	240	0.7%	-
		2. 기타		1,948	5.9%	-
		소 계		2,187	6.7%	-
합 계			-	32,875	100.0%	-

라. 주요 원재료 등의 가격변동추이

(단위 : Kg당)

품 목	제53기 상반기	제52기	제51기
1. Cefditoren pivoxil (S/W)	JPY 238,000	JPY 238,000	JPY 238,000
2. HACA	EUR 130.95	EUR 135	USD 170
3. 7-ANCA	USD 413	USD 415	USD 417.50
4. Zotepine	JPY 144,000	JPY 144,000	JPY 144,000

1) 산출기준
- 당사가 원재료를 최종 구입하는 일자의 가격 기준으로 표시 하였습니다.

2) 주요 가격변동원인
- 국제 환율차 및 원자재 가격변동 외 여러발생 요인들이 있습니다.

3. 생산 및 설비에 관한 사항

가. 생산능력 및 생산능력의 산출근거

1) 생산능력

(단위 : 천개,억원,톤)

사업부문	품 목	사업소	제53기 상반기		제52기		제51기	
			수량	금액	수량	금액	수량	금액
약품	수액제	남양	1,333	268	2,666	536	2,666	536
	앰플제		8,820	135	17,640	270	17,640	270
	분말주사제		3,150	163	6,300	326	6,300	326
	정제		201,600	222	403,200	444	403,200	444
	캡슐제		126,000	139	252,000	277	252,000	277
	세립제				-	-	-	-
	소 계			927	-	1,853	-	1,853
원료	합성원료	전주	137	332	274	663	274	663
	소 계		137	332	274	663	274	663

2) 생산능력의 산출근거
가) 산출방법 등
① 산출기준 : 기계의 이론적 능력 X 월별 평균 가동일수 X 3개월
② 산출방법은 ①항목의 산출기준을 적용하였습니다.

나) 평균가동시간은 하단의 "당해사업년도 가동율"을 참고하여 주시기 바랍니다.

나. 생산실적 및 가동률

1) 생산실적

(단위 : 백만원)

제 품 명	약 효 군	생산실적		
		제 53기 상반기	제 52 기	제 51 기
메이세린	항생제	1,035	2,666	2,850
코 디 핀	순환기계	2,557	4,080	4,863
프라스탄	순환기계	1,254	3,085	3,602
크라모넥스	항생제	2,790	5,141	5,098
세프카펜	항생제원료	7,726	20,464	12,416
영진구론산	드링크	-	1,726	1,835
기타(원료 등)	수액제, 원료	64,934	132,084	112,170
합 계		80,297	169,246	142,834

2) 당기의 가동률

(단위 : %)

사업소(사업부문)	당기 가동가능시간	당기 실제가동시간	평균가동률
남양공장(인력)	55,936	48,107	86.0
전주공장(인력)	22,367	20,101	89.9

* 인력가동율 : 1일(8시간/1인) 기준

다. 생산설비의 현황 등

1) 생산설비의 현황

[자산항목 : 토지] (단위 : 백만원)

사업소	소유형태	소재지	구분(㎡)	기초 장부가액	당기증감		반기말 잔액	감가상각 누계액	감액손실 누계액	반기말 미상각잔액	비 고
					증가	감소					
생산 부문	자가	화성시	50,197.80	8,912	-	-	8,912	-	-	8,912	-
	자가	평택시	28,220.00	21,165	-	-	21,165	-	-	21,165	-
	자가	완주군	31,267.20	2,564	-	-	2,564	-	-	2,564	-
	소 계			32,641	-	-	32,641	-	-	32,641	-
관리 부문	자가	대전시	861.50	948	-	-	948	-	-	948	-
	자가	부산시	1,050.00	1,050	-	-	1,050	-	-	1,050	-
	소 계			1,998	-	-	1,998	-	-	1,998	-
합 계				34,639	-	-	34,639	-	-	34,639	-

[자산항목 :건물] (단위 :백만원)

사업소	소유형태	소재지	구분(㎡)	기초 장부가액	당기증감		반기말 잔액	감가상각 누계액	감액손실 누계액	반기말 미상각잔액	비 고
					증가	감소					
생산 부문	자가	화성시	14,749.96	13,504	-	-	13,504	2,586	-	10,918	-
	자가	평택시	5,193.70	2,649	-	-	2,649	1,562	1,088	-	-
	자가	완주군		6,727	-	-	6,727	763	-	5,964	-
	소 계			22,880	-	-	22,880	4,911	1,088	16,881	-
관리 부문	자가	대전시	781.85	121	-	-	121	42	-	78	-
	자가	부산시	1,133.40	146	-	-	146	48	-	97	-
	소 계			267	-	-	267	90	-	176	-
합 계				23,147	-	-	23,147	5,001	1,088	17,057	-

[자산항목 : 구축물] (단위 : 백만원)

사업소	소유형태	소재지	구분(㎡)	기초 장부가액	당기증감		반기말 잔액	감가상각 누계액	감액손실 누계액	반기말 미상각잔액	비 고
					증가	감소					
생산 부문	자가	화성시	폐수처리장외	2,823	38	-	2,861	1,771	-	1,090	-
	자가	평택시	수전설비외	1,705	-	-	1,705	1,356	349	0	-
	자가	완주군	수전설비외	2,357	-	-	2,357	596	-	1,761	-
	자가	광교	수전설비외	413	162	-	575	111	-	464	-
	소 계			7,298	200	-	7,498	3,834	349	3,315	-
관리	자가	서울시	Car Lift외	214	-	-	214	159	-	55	-

부문	소 계	214	-	-	214	159	-	55	-
합 계		7,512	200	-	7,712	3,993	349	3,370	-

[자산항목 : 기계장치] (단위 : 백만원)

사업소	소유형태	소재지	구분(㎡)	기초 장부가액	당기증감		반기말 잔액	감가상각 누계액	감액손실 누계액	반기말 미상각잔액	비 고
					증가	감소					
생산 부문	자가	화성시	-	21,068	722	676	21,115	13,857	-	7,258	-
	자가	완주군	-	24,059	456	-	24,515	13,865	500	10,150	-
	자가	광교	-	4,974	570	-	5,544	3,400	-	2,144	-
합 계				50,102	1,748	676	51,174	31,121	500	19,552	-

[자산항목 : 기구비품] (단위 : 백만원)

사업소	소유형태	소재지	구분(㎡)	기초 장부가액	당기증감		반기말 잔액	감가상각 누계액	감액손실 누계액	반기말 미상각잔액	비 고
					증가	감소					
생산 부문	자가	화성시	Dissol.Tester	1,240	83	-	1,322	658	-	664	-
	자가	완주군	-	156	16	-	171	62	-	110	-
	자가	광교	-	93	61	-	154	67	-	87	-
	소 계			1,489	160	-	1,648	787	-	861	-
관리 부문	자가	서울시	-	733	41	-	774	553	-	221	-
	소 계			733	41	-	774	553	-	221	-
합 계				2,222	76	-	2,422	1,340	-	1,082	-

[자산항목 : 차량운반구] (단위 : 백만원)

사업소	소유형태	소재지	구분(㎡)	기초 장부가액	당기증감		반기말 잔액	감가상각 누계액	감액손실 누계액	반기말 미상각잔액	비 고
					증가	감소					
생산부문	자가	완주군	-	266	-	-	266	266	-	-	-
관리부문	자가	서울시	-	682	-	-	682	682	-	-	-
합 계				948	-	-	948	948	-	-	-

2) 설비의 신설・매입 계획 등

가) 진행중인 투자

(단위 :억원)

사업 부문	투자 기간	투자대상 자산	투자효과	총투자액	전기 투자액	당기 투자액	비고
전주원료공장 증축	2014년 내	건물/구축물 건설가계정	3.5Ton Capacity 증가	75		75	-
		기계장치		75	-	75	
	소 계			150		150	

나) 향후 투자계획

(단위 : 억원)

사업 부문	계획 명칭	제53기 예상투자액		연도별 예상투자액		투자효과	비고
		자산형태	금 액	제54기	제55기		
본 사 영업부	-	기구비품	1	2	2	-	-
		전산소프트	7	5	5		
		기 타	5	4	4		
	소 계		13	11	11		
남양 공장	Cefa공장 신축및 시설보완	건축구축물				-	-
		기계 장치	20	32	75		
		기구 비품	3	2	3		
	소 계		23	34	78		
전주 공장	시설 보완	토 지				3.5Ton Capacity 증가	-
		건축구축물	75				
		기계 장치	97	25	25		
		차량운반구					
		기구 비품	2	2	2		
	소 계		174	27	27		
연구소	-	개발비	3	5	5	-	-
		기계장치	8	10	10		
		기구비품					
		구축물					
		기타투자	1	2	2		
	소 계		12	17	17		
합 계			222	89	133	-	-

4. 매출에 관한 사항

가. 매출실적

(단위 : 천원)

사업부문	매출유형	품 목		제 53기 반기	제 52 기	제 51 기
약품 원료	약품 원료	상 품	수 출			
			내 수	9,225,894	14,241,599	11,075,731
			합 계	9,225,894	14,241,599	11,075,731
		제 품	수 출	27,607,311	54,427,483	43,639,551
			내 수	33,824,686	68,541,895	67,393,631
			합 계	61,431,997	122,969,377	111,033,182
		보조재료	수 출			
			내수	38,500	62,091	
			합 계	38,500	62,091	
		원재료	수 출	524,527	809,516	1,520,690
			내 수	3,141,457	5,777,371	2,926,303
			합 계	3,665,984	6,586,888	4,446,993
		가 공 료	수 출			
			내 수	4,966,043	12,713,142	11,084,933
			합 계	4,966,043	12,713,142	11,084,933
		임 대 료	수출			
			내수	16,268	49,586	47,561
			합계	16,268	49,586	47,561
합 계			수 출	28,131,838	55,236,999	45,160,241
			내 수	51,212,849	101,385,684	92,528,159
			합 계	79,344,687	156,622,683	137,688,400

나. 판매경로 및 판매방법 등

1) 판매조직

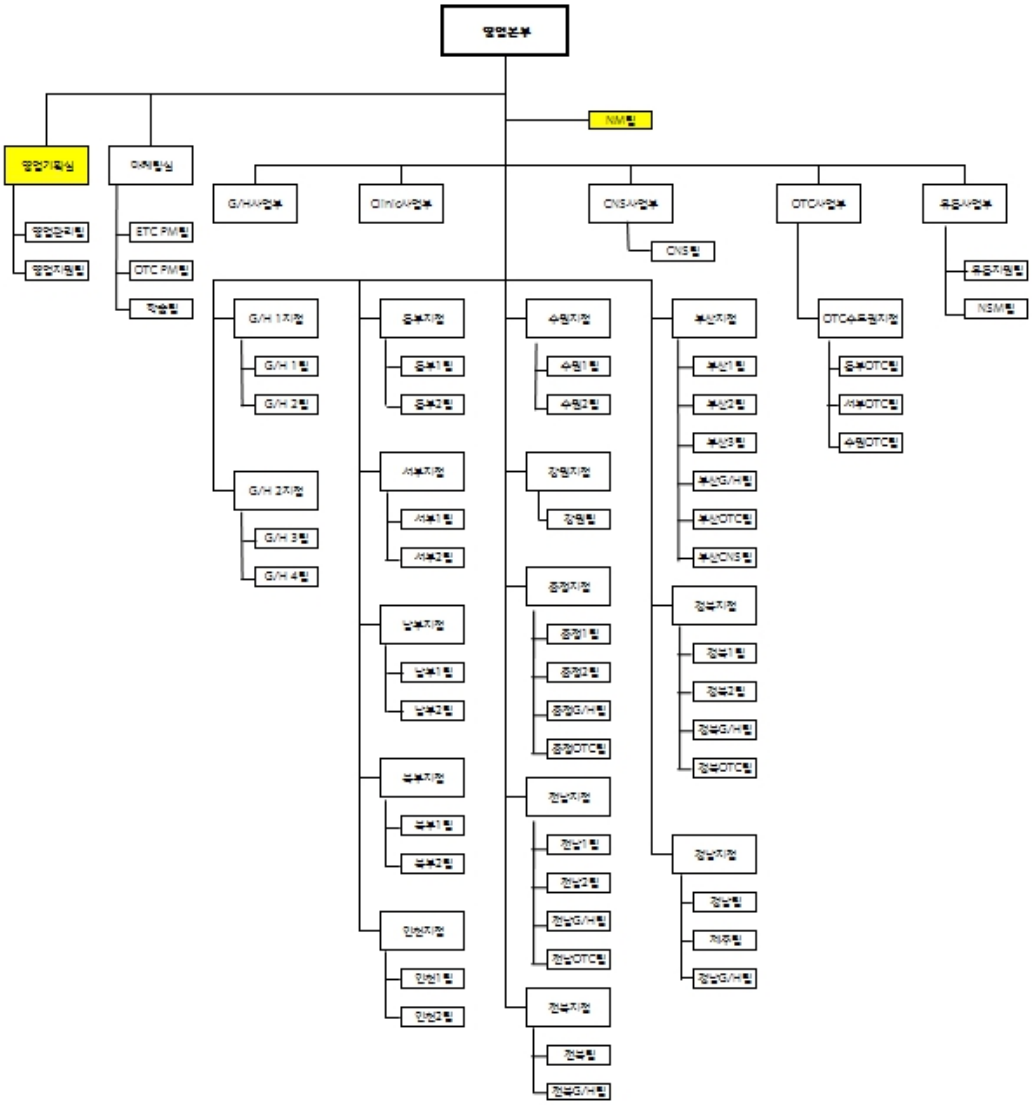

2) 판매경로

가) 직접거래 : 회사 ▶ 병원,약국 ▶ 소비자

나) 도매거래 : 회사 ▶ 도매거래선 ▶ 병원,약국 ▶ 소비자

3) 판매방법 및 조건

가) 직접거래 : 영업사원이 거래선을 통해 제품을 소개, 설명하여 주문을 받고 대금을 직접 수금

나) 도매거래 : 도매 담당자가 별도로 구분되어 있어 도매선을 통해 제품주문을 받고 대금수

금

4) 판매전략
 가) ETC제품 : 전문의약품으로 제품의 효과에 따라 경쟁력을 높이기 위한 학술자료 제공, 제품의 우월성 확보전략
 나) OTC제품 : 제품의 인지도에 따라 매출에 가장 큰 영향을 주는 특성으로 인해 거래선에서는 마진, 소비자에게는 인지도 확보를 위한 전략중심

5. 시장위험과 위험관리

가. 재무위험관리요소

회사는 금융상품과 관련하여 시장위험(외환위험 및 이자율위험), 신용위험 및 유동성위험과 같은 다양한 금융 위험에 노출되어 있습니다. 회사의 위험관리는 회사의 재무적 성과에 영향을 미치는 잠재적 위험을 식별하여 회사가 허용가능한 수준으로 감소,제거 및 회피하는 것을 그 목적으로 하고 있습니다. 회사는 전사적인 수준의 위험관리 정책 및 절차를 마련하여 운영하고 있으며, 회사의 재무부문에서 위험관리에 대한총괄책임을 담당하고 있습니다. 회사의 재무부문은 이사회에서 승인된 위험관리정책및 절차에 따라 회사의 영업과 관련한 금융위험을 감시하고 관리하는 역할을 하고 있습니다.

나. 시장위험

(1) 외환위험

회사는 제품 수출 및 원재료 수입 거래와 관련하여 USD 및 JPY 등의 환율변동위험에 노출되어 있습니다. 회사의 경영진은 내부적으로 원화 환율 변동에 대한 환위험을정기적으로 측정하고 있습니다.

당반기말과 전기말 현재 기능통화 이외의 외화로 표시된 화폐성자산 및 부채의 장부금액은 다음과 같습니다.

(단위: 천원)

구 분	당반기말			전기말		
	USD	JPY	EUR	USD	JPY	EUR
자산						
현금및현금성자산	532,382	100	-	1,174	19	-
매출채권및기타채권	2,855,531	3,610,762	-	3,348,875	2,394,404	-
자산 합계	3,387,913	3,610,862	-	3,350,049	2,394,423	-
부채						
매입채무및기타채무	1,607,612	263,038	101,742	233,551	1,029,503	557,654

당반기말과 전기말 현재 각 외화에 대한 원화환율 10% 변동 가정시 환율변동이 법인세차감 전순손익에 미치는 영향은 다음과 같습니다.

(단위: 천원)

구 분	당반기말		전기말	
	10% 상승시	10% 하락시	10% 상승시	10% 하락시
USD	127,991	(127,991)	307,975	(307,975)
JPY	402,874	(402,874)	136,490	(136,490)
EUR	(26,933)	26,933	(55,765)	55,765
합 계	503,932	(503,932)	388,700	(388,700)

상기 민감도 분석은 보고기간말 현재 회사의 기능통화 이외의 외화로 표시된 화폐성 자산 및 부채를 대상으로 하였습니다.

(2) 이자율 위험

이자율위험은 미래의 시장이자율 변동에 따라 예금 또는 차입금 등에서 발생하는 이자수익 및 이자비용이 변동될 위험으로서 회사는 주로 변동이자부 차입금으로 인하여 이자율변동위험에 노출되어 있습니다.

당반기말과 전기말 현재 변동이자부 차입금 현황은 다음과 같습니다.

(단위: 천원)

구 분	당반기말	전기말
단기차입금	12,500,000	13,000,000
유동성장기차입금	4,222,800	4,222,800
장기차입금	409,300	520,700
합 계	17,132,100	17,743,500

회사는 근본적으로 내부 자금 공유 확대를 통한 외부차입 최소화, 고금리 차입금 감축, 장/단기 차입구조 개선, 고정 대 변동이자 차입조건의 적정비율 유지, 주간/월간 단위의 국내외 금리동향 모니터링 실시 및 대응방안 수립 등을 통해 선제적으로 이자율 위험을 관리하고 있습니다.

당반기말과 전기말 현재 다른 변수가 일정하고 변동이자부 차입금에 대한 이자율이 1% 상승 또는 하락할 경우 세전손익에 미치는 영향은 다음과 같습니다.

(단위: 천원)

구 분	당반기말		전기말	
	1% 상승시	1% 하락시	1% 상승시	1% 하락시
세전손익의 증가(감소)	(171,321)	171,321	(177,435)	177,435

다. 신용위험

회사는 금융상품의 당사자 중 일방이 의무를 이행하지 않아 상대방에게 재무손실을 입힐 신용위험에 노출되어 있습니다. 회사의 경영진은 신용위험을 관리하기 위하여 신용도가 일정 수준 이상인 거래처와 거래하고 있으며, 금융자산의 신용보강을 위한 정책과 절차를 마련하여 운영하고 있습니다. 회사는 신규 거래처와 계약시 공개된 재무정보와 신용평가기관에 의하여 제공된 정보 등을 이용하여 거래처의 신용도를 평가하고 이를 근거로 신용거래한도를 결정하고 있으며, 담보 또는 지급보증을 제공받고 있습니다. 또한, 회사는 주기적으로 거래처의 신용도를 재평가하여 신용거래한도를 재검토하고 담보수준을 재조정하고 있으며, 회수가 지연되는 금융자산에 대하여는 분기 단위로 회수지연 현황 및 회수대책을 보고하고 있으며 지연사유에 따라 적절한 조치를 취하고 있습니다.

라. 유동성위험

회사는 현금 등 금융자산을 인도하여 결제하는 금융부채에 관련된 의무를 충족하는 데 어려움을 겪게 될 유동성위험에 노출되어 있습니다. 회사의 경영진은 유동성 위험을 관리하기 위하여 단기 및 중장기 자금관리계획을 수립하고 현금유출예산과 실제현금유출액을 지속적으로 분석・검토하여 금융부채와 금융자산의 만기구조를 대응시키고 있습니다. 회사의 경영진은 영업활동현금흐름과 금융자산의 현금유입으로 금융부채를 상환가능하다고 판단하고 있습니다. 한편, 회사는 필요할 경우 일시적으로 발생할 수 있는 유동성위험을 관리하기 위하여 (주)하나은행 등과 당좌차월약정을 체결하고 있습니다.

당반기말과 전기말 현재 금융부채의 유동성위험 분석내역은 다음과 같습니다.

당반기말 -

(단위: 천원)

구 분	장부금액	계약상현금흐름	3개월 미만	3개월에서 1년 이하	1년에서 5년 이하
매입채무및기타채무	17,122,234	17,122,234	17,068,234	54,000	-
단기차입금	12,500,000	12,662,993	11,110,063	1,552,930	-
유동성장기차입금	4,716,110	4,801,125	106,312	4,694,813	-
장기차입금	2,515,990	2,791,442	27,396	82,188	2,681,858

전기말 -

(단위: 천원)

구 분	장부금액	계약상 현금흐름	3개월 미만	3개월에서 1년 이하	1년에서 5년 이하
매입채무및기타채무	19,163,498	19,163,498	19,109,498	-	54,000
단기차입금	13,000,000	13,581,600	145,400	13,436,200	-
유동성장기차입금	4,247,217	4,454,885	101,073	4,353,812	-
장기차입금	3,096,283	3,475,103	33,682	101,046	3,340,375

마. 자본위험관리

회사의 자본관리 목적은 계속기업으로서 주주 및 이해당사자들에게 이익을 지속적으로 제공할 수 있는 능력을 보호하고 자본비용을 절감하기 위해 최적 자본구조를 유지하는 것입니다.

자본구조를 유지 또는 조정하기 위하여 회사는 주주에게 지급되는 배당을 조정하고, 부채감소를 위한 신주 발행 및 자산 매각 등을 실시하고 있습니다.

산업내의 타사와 마찬가지로 회사는 자본조달비율에 기초하여 자본을 관리하고 있습니다. 자본조달비율은 순부채를 총자본으로 나누어 산출하고 있습니다. 순부채는 총차입금(재무상태표의 장단기차입금 포함)에서 현금및현금성자산을 차감한 금액이며 총자본은 재무상태표의 "자본"에 순부채를 가산한 금액입니다.

당반기말과 전기말 현재 자본조달비율은 다음과 같습니다.

(단위: 천원)

구 분	당반기말	전기말
총차입금	19,732,100	20,343,500
차감: 현금및현금성자산	(1,357,290)	(8,449,860)
순부채	18,374,810	11,893,640
자본총계	101,189,467	102,445,191
총자본	119,564,277	114,338,831
자본조달비율	15.37%	10.40%

바. 공정가치

당반기 중 금융자산과 금융부채의 공정가치에 영향을 미치는 사업환경 및 경제적인 환경의 유의적인 변동은 없습니다.

(1) 금융상품 종류별 공정가치

당반기말과 전기말 현재 금융상품의 종류별 장부금액 및 공정가치는 다음과 같습니다.

(단위: 천원)

구 분	당반기말		전기말	
	장부금액	공정가치	장부금액	공정가치
금융자산(*2)				
매도가능금융자산(*1)	101,150	101,150	206,150	206,150
기타금융자산	1,416,297	1,416,297	1,416,297	1,416,297
장기매출채권및기타채권	1,616,125	1,616,125	1,580,323	1,580,323
매출채권및기타채권	43,759,604	43,759,604	42,115,766	42,115,766
현금및현금성자산	1,357,290	1,357,290	8,449,860	8,449,860
소 계	48,250,466	48,250,466	53,768,396	53,768,396
금융부채(*3)				
장기차입금	2,515,990	2,515,990	3,096,283	3,096,283
유동성장기차입금	4,716,110	4,716,110	4,247,217	4,247,217
단기차입금	12,500,000	12,500,000	13,000,000	13,000,000
매입채무및기타채무	17,122,234	17,122,234	19,163,498	19,163,498
소 계	36,854,334	36,854,334	39,506,998	39,506,998

(*1) 활성거래시장이 존재하지 않고 공정가치를 신뢰성 있게 측정할 수 없거나 공정가치와 취득원가와의 차이가 중요하지 않은 매도가능금융상품에 대하여 취득원가를 공정가치로 측

정하였습니다.
(*2) 회사의 매도가능금융자산을 제외한 금융자산은 상각후원가로 측정하는 금융자산으로 구성되어 있습니다.
(*3) 회사의 금융부채는 상각후원가로 측정하는 금융부채로 구성되어 있습니다.

6. 파생상품 등에 관한 사항

- 당사는 당 반기말 현재 가입한 파생상품은 없습니다.

7. 경영상의 주요계약 등

분 류	계약상대방	계약명	계약 체결시기	계약기간	계약 내용
기타 경영	KT&G	KT&G101 MOU	'10.07	-	제품라이센싱에 대한 양해각서
	KT&G	MB40 용역계약	'10.10		MB40의 임상의약품생산 및 기시법개발
	노바셀테크놀로지	바이오마커 MOU	'12.10	-	바이오마커 공동개발
제품도입 및 원료공급	전남생물산업진흥재단	멀꿀과제 기술이전	'13.07	-	국내외 독점 및 라이센스 계약
	큐어랜케어리서치	개량항암제	'13.2	'16.2	개량항암제 공동개발
	비브라운코리아	하모닐란	'13.1	'18.12	제품 판매 계약
	Meiji Seika Pharma (일본)	메이세린	'86.08	연 장	제품 라이센싱 및 한국 내 판매계약
	Kyorin(일본)	아푸라스	'87.05	연 장	
	Kaken (일본)	엠피나제-S	'82.09	연 장	
		엠피나제	'79.05	연 장	
		멘탁스	'92.05	연 장	
	Astellas(일본)	로도핀	'97.04	연 장	
	Servier(프랑스)	나트릭스	'83.03	연 장	
		나트릭스 SR	'97.04		
	Itochu C.F.(일본)	Cefcapen P.V	'09.01	-	원료의약품의 일본공급계약
	한국생명공학연구원 (한국)	YPL-001, 천식 및 COPD치료제 개발	'11.05	-	국내외독점 및 라이센스계약 (기술실시권)
	Euticals S.A.S	프로파세타몰	'12.10	2 년	원료의약품 2년 독점공급

8. 연구개발활동

가. 연구개발활동의 개요

1) 연구개발 담당조직

2) 연구개발비용

(단위 : 천원, %)

과 목		제53기 상반기	제 52 기	제 51 기	비 고
원 재 료 비		423,976	1,274,450	442,579	-
인 건 비		1,711,994	2,071,575	2,447,607	-
감 가 상 각 비		252,817	492,485	417,541	-
위 탁 용 역 비		1,163,098	2,500,695	1,767,322	-
기 타		799,546	2,245,149	1,545,450	-
연구개발비용 계		4,351,431	8,584,355	6,620,500	-
회계처리	판매비와 관리비	4,351,431	8,584,355	6,620,500	기술개발비
	개발비(무형자산)			-	-
연구개발비 / 매출액 비율 [연구개발비용계÷당기매출액×100]		%	5.5%	4.8%	-

나. 연구개발 실적

연구과제	연구기간	연구결과 및 기대효과
신규 원료 의약품 개발연구	'00~ 계속	◈ Cephalsporin연구결과 Cefadroxil, Cephradine, Cefatrizin,Cefazoline의 제조공정을 완성, Plant에 도입생산하여 수출 ◈ '06년~07년 신제품인 일반의약품 Famciclovir, Piprinhydrinate, Losartan-k, Hydrochlorothiazide, pantoprazole-Na 현장도입. ◈ '07년 Donepezil 합성 및 현장도입. ◈ '07년 Cefminox-sterile 용해도개선 현장생산도입. ~'07년 신제품인 일반의약품 Famciclovir, Piprinhydrinate, Losartan-k, Hydrochlorothiazide, pantoprazole-Na 현장도입. ◈ '08년 Mosapride, Valaciclovir, Candesartan 합성연구완료 ◈ '09년 Candesartan 현장생산 도입 ◈ '09년 Rosuvastatin, Olmesartan 합성연구완료 후 현장 도입중 ◈ '10년 Duloxetine, Atomoxetine, G01 합성연구 진행 중 ◈ 세팔로스포린계 항생제의 정제 방법 국내특허출원 (10.09.03) ◈ G02, G03, G07 합성연구 진행 중 ◈ '11년 G01, G05 합성연구 완료 후 현장 도입 중 ◈ '12년 G10 현장 도입 중, entecapone Pilot 생산완료 ◈ '13년 G10 현장 도입 완료, G02 Pilot 생산완료 ◈ 세프디토렌 피복실의 신규 결정 형태 및 이의 제조 방법 (13.5.23) ◈ '14년 Bepotastine 신규염 현장생산 완료 ◈ '14년 G12, G16, G17 합성연구 진행 중

신제제 연구	'91~ 계속	◈ 보건복지부 사업과제로서 DDS 개념의 세파클러 서방출성제제 연구를 완료하여 특허출원 ◈ '03년 3월 세포세틸 정(Cefo-P)발매 ◈ '05년 서울시 지원사업으로 자기유화기술(SET)을 이용한 난용성 CoenzymeQ10의 가용화 및 생체 효율개선 제제 개발진행 완료. ◈ 안정성이 개선된 프라미펙솔을 함유하는 약제학적 조성물 국내특허출원(10.03.17) ◈ 안정성이 개선된 프라미펙솔을 함유하는 약제학적 조성물 및 이의 제조방법 국내 우선권주장 특허출원(11.03.16) ◈ 속효성과 지속성을 동시에 갖는 약제학적 조성물 PCT 한국 국내단계 진입 (12.02.07), 및 미국(11.05.16), 일본(12.04.05), 중국(12.04.09) 및 유럽(12.03.29) 국내단계 진입 완료 ◈ 비타민 복합제 및 생약제를 함유한 흡연자의 건강 증진용 조성물 특허출원 (12.07.31) ◈ 이중 포화 인지질을 포함하는 안정한 피부 외용 조성물 특허출원 (12.08.24) ◈ 안정성이 개선된 칸데사르탄 실렉세틸을 함유하는 약제학적 조성물 및 이의 제조방법 특허출원 (12.09.20) ◈ 트라마돌 및 아세트아미노펜을 포함하는 서방성 약제학적 조성물 특허출원 [YJAT-SR의 PK 프로파일 특허] (13.10.11) ◈ 바로스콘 현탁액(수성의 유동성 액체 조성물 및 이의 제조방법) 특허출원 (14.01.08) ◈ 멀꿀 추출물을 포함하는 의약조성물(PCT/KR2012/003867) PCT 출원의 미국 (14.02.18), 일본(14.02.18), 중국(14.03.14), 유럽(14.02.25), 인도(14.03.12), 캐나다 (14.02.17), 호주(14.02.18) 국내특허출원 ◈ 프레가발린 서방성 제제(안정성이 개선된 프레가발린을 함유하는 약제학적 조성물 및 이의 제조방법) 특허출원 (14.04.07) ◈ “베포타스틴 니코틴산염의 결정형 및 이의 제조방법” 국내출원특허(10-2010-0034794) 양수 완료(14.05.22) ◈ “멀꿀 잎 추출물을 유효성분으로 포함하는 골조직 생성 촉진용 약학조성물”의 PCT(PCT/KR2014/003742) 특허출원(14.07.09)

COPD 치료제 개발 연구	'11.07 ~ 계속	◈ 글로벌진출을 위한 천연물 신약개발연구를 진행 (2011. 07 ~ 2014. 12: 지식경제부지원과제, 3년 70억원 지원) - 미국 임상 1상 완료 및 임상 2상 진입 목표로 진행하고 있음 (2014.연내) - 미국 임상 IND 승인 (2013. 04) - 미국 임상 1상 (SAD) 완료 (2013. 07) - 미국 임상 1상 (MAD) 완료 (2014. 02) - 미국 임상 2상 (PoC) 미국 SAB 미팅 완료 (2014. 01) - 미국 임상 2상 (PoC) 프로토콜 작성 중 (2014. 07) - 미국, 유럽(5개국), 인도, 캐나다, 호주, 중국, 일본 특허등록 (2014. 현재) ◈ 활성성분을 다량 함유한 산꼬리풀 정제 분획물, 이의 제조방법 및 이를 유효성분으로 포함하는 염증, 알레르기 및 천식의 예방 또는 치료용 조성물 국내 우선권 주장 특허출원 (13.07.17) ◈ 활성성분을 다량 함유한 산꼬리풀 정제 분획물, 이의 제조방법 및 이를 유효성분으로 포함하는 염증, 알레르기 및 천식의 예방 또는 치료용 조성물 PCT 특허출원 (13.12.23) ◈ 고함량의 카탈폴 유도체를 다량 함유한 산꼬리풀 유래 꼬리풀 신규 정제물 또는 이로부터 분리된 카탈폴 유도체를 유효성분으로 포함하는 만성 폐쇄성 폐질환의 예방 또는 치료용 조성물 국내 우선권 주장 특허출원 (14.03.27) ◈ 고함량의 카탈폴 유도체를 다량 함유한 산꼬리풀 유래 꼬리풀 신규 정제물 또는 이로부터 분리된 카탈폴 유도체를 유효성분으로 포함하는 만성 폐쇄성 폐질환의 예방 또는 치료용 조성물 PCT 특허출원 (14.04.09) ◈ "산꼬리풀 추출물로부터 분리된 신규 화합물(KS-534) 및 이를 유효성분으로 포함하는 알러지, 염증, 천식 또는 만성 폐쇄성 폐질환의 예방 또는 치료용 조성물"의 국내특허출원(10-2014-0094023) (14.07.24)
YRA-1909 (류마티스 관절염 치료제)	'13.07 ~ 계속	◈ 미국 진출을 위한 천연물 연구 진행 - 대량 제조 방법 연구 - 산지별 원료 동등성 확보 연구 - 성분 연구 (분리·정제 등)

9. 기타 투자의사결정에 필요한 사항

가. 외부자금조달 요약표

[국내조달] (단위 : 백만원)

조 달 원 천	기초잔액	신규조달	상환등감소	당기말잔액	비 고
은 행	20,344	28,500	29,111	19,733	-
보 험 회 사	-	-	-	-	-
종합금융회사	-	-	-	-	-
여신전문금융회사	-	-	-	-	-
상호저축은행	-	-	-	-	-
기타금융기관	-	-	-	-	-
금융기관 합계	20,344	28,500	29,111	19,733	-
회사채 (공모)	-	-	-	-	-
회사채 (사모)	-	-	-	-	-
유 상 증 자 (공모)	-	-	-	-	-
유 상 증 자 (사모)	-	-	-	-	-
자산유동화 (공모)	-	-	-	-	-
자산유동화 (사모)	-	-	-	-	-
기 타	-	-	-	-	-
자본시장 합계	-	-	-	-	-
주주・임원・계열회사차입금	-	-	-	-	-
기 타	-	-	-	-	-
총 계	20,344	28,500	29,111	19,733	-

(참 고) 당기 중 회사채 총발행액 공모 : - 백만원

사모 : - 백만원

<화장품 사업>

1. 사업의 개요

가. 사업의 개요

(1) 산업의 특성

화장품 산업은 일반 소비 제품과 달리 인간의 미와 신체에 관련한 소비자의 욕구를 충족시켜주는 특수한 가치성을 지니며 고부가가치 창출이 가능한 선진형 미래산업이라고 할 수 있습니다. 화장품 산업은 특히 자원이 부족한 국내 현실에 적합한 기술집약적 산업인 동시에 신문화, 감성을 창조하는 이미지 산업으로 꼽을 수 있습니다. 그러나 최근 국내 화장품 산업은 경기 불황에 따른 매출 감소 및 수입산 화장품의 증가, 다국적 기업과의 경쟁 그리고 갈수록 복잡해지는 유통 경로간의 경쟁 심화 등으로 어려움을 겪고 있으나 브랜드 샵을 필두로 사회 양극화 및 소비자의 Needs를 반영한 다양한 유통 채널이 출현, 성장하면서 전체 시장

도 꾸준하게 확대되는 추이를 보이고 있습니다.

(2) 산업의 성장성
화장품 산업은 무한한 성장 잠재력을 가진 미래 고 부가가치 산업으로 글로벌 경쟁력 재고를 위해 정부 차원에서도 집중 육성하고 있는 산업 분야 중 하나입니다. 합리적 소비 패턴에 따란 저가 채널의 지속적인 성장과 신유통채널(홈쇼핑, 인터넷 등) 확대, H&B숍 증가에 따른 화장품 접근의 용이성 및 대기업들의 신규 및 M&A를 통한 화장품 시장 진입으로 화장품 시장은 계속적으로 확대될 것으로 내다보고 있으며, 경쟁 또한 심화될 것으로 보고 있습니다. 2014년 상반기에는 한류와 중국 관광객들로 인해 한국 화장품의 인기는 지난해에 이어 올 상반기에도 꾸준히 이어지고 있습니다.

(3) 경기변동의 특성 및 계절성
장기적 경기침체로 소비 위축 심리가 지속적으로 심화되고 있으며, 이러한 현상은 화장품 시장외 전반적인 소비흐름으로 대두되고 있습니다. 그러나 이러한 내수경기 위축에서도 화장품 시장은 일정 이상 증가하는 추세를 보일 것으로 예상되지만 성장세는 둔화될 것으로 예측됩니다. 화장품은 계절과 밀접한 관련이 있는 사업으로서 환절기 및 동절기에는 기초화장품과 보습화장품 사용의 증가로 판매가 향상되며, 하절기에는 판매하락을 보이는 매출 구조를 가지고 있습니다.

(4) 국내시장 여건
1) 재료 구매측면
국내 화장품 업체들의 해외 진출이 활성화 되면서, 토종 화장품 원료의 '글로벌 수출 확대'가 전망됩니다. 특히 고령화 사회 진입에 따라 복합 기능성 시장이 성장하고 있는데, 국내 화장품 시장 內 높은 품질 경쟁력을 갖춘 국산 원료가 주목 받고 있습니다. 기능성 화장품의 생산액이 연평균 15% 이상의 성장세를 보임에 따라 특히 천연 식물성과 유기농, 효모, 한방 성분이 주목받고 있으며 구조적인 한국 화장품 원료 산업의 성장과 함께 업종 內 원료 업체들의 저평가도 점차 해소될 것으로 전망되고 있습니다.

2) 생산측면
국내 화장품 ODM·OEM 시장은 향후 연평균 7% 성장할 것으로 예측되며 이러한 성장 배경에는 원브랜드숍, 홈쇼핑, 인터넷, H&B숍 등 신 유통채널의 성장과 화장품의 R&D·제조와 유통·마케팅의 분리 가속화, 비용절감을 위한 아웃소싱 확대, 신규업체의 시장 진입 증가, 신속한 제품기획 및 출시 요구의 증가 등의 최근 시장상황에 기인하고 있습니다. 또한 과거 단순 수탁생산에서 브랜드 업체와의 제품 공동개발과 기획 및 마케팅전략 등 ODM업체의 역할이 증대되고 있는 점도 향후 ODM/OEM 시장의 전망을 밝게 하는 이유입니다.

3) 판매·수출측면
최근 우리나라 화장품 시장은 방문 판매와 같은 전통 채널의 비중이 줄고 백화점 및 면세점 위주의 고가 전용 채널과 온라인, 브랜드 샵 등 저가 채널로 나뉘어 양극화 소비 트렌드가 심화되고 있습니다. 여기에 새로운 유통 채널인 한국형 H&B 스토어가 급부상하고 있어 내수시장을 이끌고 있습니다. 수출 부분은 국산 화장품 수출 전체 규모 가운데 25% 차지한 중국이 1위를 차지했으며 이어 홍콩 19%, 일본 12%, 미국 8%, 대만 7%를 차지했으며 제품 경쟁력 향상과 한류 영향에 힘입어 한국 대중 문화 인지도 상승으로 인해 지속 성장이 예상 되고 있습니다.

(5) 해외시장 여건

해외 시장은 화장 인구 1억명을 넘어선 중국 시장을 중심으로 크게 성장할 것으로 예상되고 있습니다. 중국 시장은 연10% 내외의 높은 성장세를 보이고 있으며, 특히 한국 화장품은 중국 시장에서 30%대의 높은 성장률을 나타내고 있습니다. 이 밖에도 최근 말레이시아, 인도네시아, 베트남 등에서 경제성장이 활발히 일어나면서 동남아 지역을 중심으로 한국 화장품 수출이 크게 증가하고 있습니다. 이러한 국내 화장품의 수출 증가는 한국 드라마와 K-POP 등 한류의 인기에 힘입은 바가 크고, 한국 화장품의 뛰어난 품질, 현지 시장의 철저한 분석 등이 뒷받침 된 결과로 파악되고 있습니다. 중국 및 아시아경제의 지속적인 성장과 더불어 소득이 늘고 있어 이 지역 여성들의 화장품 수요도 그만큼 확대될 것으로 전망되고, 특히 K-POP 열풍이 K-BEAUTY로까지 번져 국내 화장품을 찾는 아시아 고객이 늘고 있으며 이러한 한류 열풍은 아시아를 넘어 세계로까지 확대될 것으로 전망합니다.

(6) 시장경쟁력
2014년도 당사는 기존 자사 역량과 시장 기회 요소를 고려한 신규 채널 발굴과 그룹사인 KT&G의 유통자산을 활용한 해외 유통망 확충을 통해 더욱 성장한 매출 규모를 보일 것으로 예상하고 있습니다. 또한 다양한 고객의 Needs를 충족하기 위하여 한방 브랜드 '다나한', 안티에이징 전문 브랜드 'RGII', 감각적인 생활케어 브랜드 '꽃을든남자', 뷰티&라이프스타일 브랜드 'ONL'브랜드의 경쟁력 강화를 통한 브랜드별 대표 상품을 육성하여 소비자의 브랜드 로열티와 충성도를 높일 전망입니다.

(7) 소망화장품 조직도

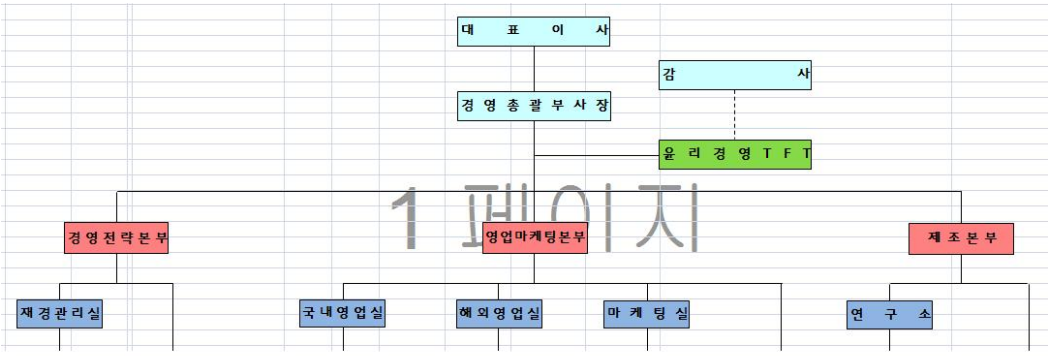

2. 주요 제품, 서비스 등

가. 주요 제품 등의 현황

(단위 : 백만원)

브랜드	2014년 반기		2013년 반기		2013년		2012년		2011년		비고
	매출액	비율	매출액	비율	매출액	비율	매출액	비율	매출액	비율	

다나한	6,670	17.9%	7,712	18.4%	14,461	18.4%	26,988	21.4%	23,219	19.4%	
RGII	2,893	7.8%	3,387	8.1%	5,066	6.4%	14,571	11.6%	13,561	11.3%	
꽃을든남자	16,877	45.3%	21,175	50.4%	38,044	48.3%	50,441	40.0%	46,556	38.7%	
기타	10,847	29.1%	9,735	23.2%	21,211	26.9%	34,029	27.0%	36,478	30.6%	
합계	37,287	100.0%	42,010	100.0%	78,782	100.0%	126,029	100.0%	119,814	100.0%	

3. 주요 원재료에 관한 사항

가. 주요 원재료 등의 현황

(단위 : 백만원)

사업 부분	매입 유형	품목	구체적 용도	매입액	비율	비고
화장품	원재료	에탄올, A-526, C3281, PBS-50 외	스프레이 용제, 광택제, 수지, 세정제	7,060	39%	
	부자재	유리병, 플라스틱 용기, 금속 등	용기 및 포장재	11,057	61%	
	합계			18,117	100%	

나. 주요 원재료 등의 가격변동추이

(단위 : 원/kg)

구분		2014년 반기	2013년	2012년
화장품	에탄올	1,428	1,428	1,432
	Micolin A-526	980	940	990
	XF49-C3281/SF-C0813	4,750	4,750	4,800
	Mihapol PBS-50	10,200	10,200	10,350
	Micolin EA525(s)	1,010	990	1,040

(1)산출기준
주요 제품별로 사용되는 원재료 품목을 1개 이상씩을 선정하여 재고 자산 평가 방법을 이동평균법으로 적용한 단가입니다.

(2)주요 가격 변동 원인
시장 수요 변동에 따른 원재료 가격 변동 및 환율변동 등

4. 생산 및 설비에 관한 사항

가. 생산능력, 생산실적, 가동률

(1) 생산능력

(단위:백만원)

사업부문	품목	2014년 반기	2013년 반기	2013년	2012년	2011년

화장품 제조	기초화장용 제품류, 두발용 제품류, 인체세정용 제품류, 두발염색용 제품류, 색조화장용 제품류 등	62,455	68,937	129,213	167,151	149,180

※ 당사는 다품종 소량 생산 방식으로 제품 MIX에 따라 생산능력 차이가 발생하므로 구체적인 생산능력 산출이 불가능하여 생산설비의 현황(생산라인의 수, 평균 가동시간, 시간당 생산실적 등) 등을 종합적으로 고려하여 산출하였습니다.
※ 2013년에 식품의약품안전처 CGMP(우수화장품 제조 및 품질관리기준) 적합시설 개선 공사 및 레이아웃 변경을 위해 일부 유휴 라인 철거하였으며 이에 따라 '12년 대비 '13~'14년 생산능력이 다소 감소하였습니다

[생산능력의 산출근거]

(가) 산출방법 등

① 산출기준
각 제품별 공장도 출고가격을 기준으로 년간 생산금액을 집계하여 생산소요시간으로 시간당 생산금액을 산출한 후, 이를 토대로 정상가동시 최대 생산가능한 금액으로 생산능력을 산출하였습니다.

② 산출방법
정상가동을 기준으로 "완제품 생산 라인의 수 x 시간당 생산실적(금액) x 1일 정상가동 가능시간 x 연간 정상가동 가능일수"로 계산하였습니다.

(나) 정상가동시간

사업부문	1일 평균 정상가동시간	월 평균 정상가동일수	2014 상반기 정상가동일수
화장품 제조	8.0시간	20.0일	120일

※ 정상가동시간(가동일수)은 정규근로시간(가동일수)입니다.
(연장근로 및 휴일 근로 시간 제외)

(2) 생산실적

(단위:백만원)

사업부문	품목	2014년 반기	2013년 반기	2013년	2012년	2011년
화장품 제조	기초화장용 제품류, 두발용 제품류, 인체세정용 제품류, 두발염색용 제품류, 색조화장용 제품류 등	37,867	36,188	71,298	120,394	108,067

(3) 가동률

사업부문	품목	2014년 반기	2013년 반기	2013년	2012년	2011년

화장품 제조	기초화장용 제품류, 두발용 제품류, 인체세정용 제품류, 두발염색용 제품류, 색조화장용 제품류 등	60.6%	52.5%	55.2%	72.0%	72.4%

※ 당사는 다품종 소량 생산 방식으로 가동시간에 근거한 정확한 가동률 산출이 곤란 하므로 금액 기준으로 생산능력과 생산실적을 대비하여 가동률을 계산하였습니다.

나. 생산설비의 현황 등

(단위 : 천원)

구 분	기초 장부가액	당기		기말 장부가액
		증가	감소	
토지	12,848,847	0	0	12,848,847
건물	4,890,166	0	63,235	4,826,931
구축물	179,024	339,301	411,856	106,469
기계장치	4,642,452	177,296	586,193	4,233,555
차량운반구	269,522	115,536	147,880	237,178
공기구	974	25,957	26,220	711
비품	6,426,142	1,395,664	2,816,898	5,004,908
합 계	29,257,126	2,053,754	4,052,281	27,258,599

다. 중요한 시설투자 계획

당사는 물류시스템의 효율성 강화를 위해 3자 물류시스템을 도입(물류창고 및 물류시스템의 3자 전환, 2014년 4월 15일 완료)하여 운영 중에 있으며, 기존의 물류창고(제품창고)는 포장재창고로 활용하여 포장재 로케이션 관리를 통한 입출고/보관 관리의 효율화를 추진 중에 있습니다.

또한, 2014년 2월에는 (화장품)법적 규제사항은 아니지만 사용기한 초과된 샘플 화장품의 오사용 피해를 예방하고자 10ml 또는10g 이하 샘플 화장품의 사용기한 표기를 위하여 샘플 생산 설비의 개조 및 코딩기(사용기한 인쇄기)에 대하여 설비 투자가 이루어졌습니다.

2014년 하반기에는 공장 내 도로 및 주차장/출하장의 아스콘 포장 공사를 실시예정이며, 대기 환경 경영 실현을 위해 오폐수처리 시 발생되는 악취를 보다 위생적으로 처리/제거를 하고자 폐수처리장 설비의 보완/개선 공사를 시행할 계획 중에 있습니다.

이외의 추가적인 설비 확장 투자는 현시점에서 미확정이며, 시장 환경에 따라 대응할 예정입니다.

5. 매출에 관한 사항

가. 매출실적

당사의 매출은 국내부문과 해외부문으로 구분되며, 판매되는 브랜드는 크게 다나한, RGII , 꽃을 든 남자,기타 등 4가지로 분류됩니다.

(단위 : 백만원)

사업부문	품목		2014년 반기	2013년 반기	2013년	2012년	2011년
화장품	다나한	내수	6,159	7,258	13,646	26,259	22,540
		수출	511	454	815	729	679
		합계	6,670	7,712	14,461	26,988	23,219
	RGII	내수	2,784	3,181	4,741	14,052	13,418
		수출	109	207	325	519	143
		합계	2,893	3,387	5,066	14,571	13,561
	꽃은든남자	내수	13,613	20,019	34,237	48,381	45,201
		수출	3,264	1,156	3,807	2,060	1,355
		합계	16,877	21,175	38,044	50,441	46,556
	기타	내수	9,619	8,023	18,236	29,769	34,059
		수출	1,229	1,712	2,975	4,260	2,419
		합계	10,847	9,735	21,211	34,029	36,478
합계		내수	32,175	38,481	70,860	118,461	115,218
		수출	5,112	3,529	7,922	7,568	4,596
		합계	37,287	42,010	78,782	126,029	119,814

나. 판매경로 및 판매방법 등

(1) 판매경로

당사의 사업장인 인천 남동공단 및 OEM에서 제조된 제품은 국내 전국유통망(대리점, 브랜드샵, 백화점, 대형마트, 홈쇼핑, 전문점 등)으로 배송되고 있으며, 해외는 별도의 법인은 없으며, 현지총판 및 수입상(해외바이어) 등을 통한 배송/수출이 이루어지고 있습니다.

유통구조	제품 공급 루트
대리점	소망 → 대리점 → 전문점, 뷰티약정처 → 소비자
뷰티크레딧(직거래)	소망 → 뷰티크레딧 약정처 및 직영점 → 소비자
뷰티크레딧(약정처)	소망 → 대리점 → 뷰티약정처 → 소비자
ONL(전매장)	소망 → 브랜드숍 → 소비자
마트	소망 → 마트벤더 → 마트 → 소비자
온라인	소망 → 온라인벤더 → 온라인쇼핑몰 → 소비자
홈쇼핑	소망 → 홈쇼핑 → 소비자
면세점	소망 → 면세점벤더 → 면세점 → 소비자
신유통 직거래	소망 → 드럭스토어 → 소비자

(2) 판매방법 및 조건

국내는 유통채널별로 1개월 외상거래를 하고 있으며, 해외는 매출에 대한 선수금방식으로 진행후 제품을 수출하고 있습니다.

(3) 판매전략
(가) 핵심 브랜드를 기반으로, Hit제품 육성 및 브랜드 경쟁력 강화
(나) 신규 브랜드숍 ONL의 핵심상권 매장 확대 및 뷰티크레딧의 저성과 매장 합리화
(다) 차별화되고 기획적인 이벤트 / 판촉 활성화를 통한 판매촉진

6. 시장위험과 위험관리

가. 자본위험관리

당사의 자본관리는 건전한 자본구조의 유지를 통한 주주이익 극대화를 목적으로 하고 있으며, 계속기업으로서 주주 및 이해당사자들에게 이익을 지속적으로 제공할 수 있도록 자본을 관리하고 있습니다. 당사의 자본구조는 차입금에서 현금 및 현금성자산 등을 차감한 순부채와 자본으로 구성되며, 전반적인 자본위험 관리 정책은 전기와 동일합니다. 한편, 당반기말과 전기말 현재 자본으로 관리하고 있는 항목의 내역은 다음과 같습니다.

(단위: 천원)

구 분	제 21(당) 반기말	제 20(전) 기말	제 20(전) 기초
순부채:			
차입금총계	50,397,166	47,645,285	42,639,878
차감:			
현금및현금성자산	(3,633,589)	(2,977,826)	(12,235,715)
유동성기타금융자산	(700,000)	(700,000)	(4,268,955)
순부채(자산)	46,063,577	43,967,459	25,775,208
자본	4,333,589	1,127,670	22,918,787

나. 금융위험관리

당사는 금융상품과 관련하여 환위험, 유동성위험, 신용위험, 이자율위험 및 가격위험과 같은 다양한 금융위험에 노출되어 있습니다. 당사의 위험관리는 당사의 재무적 성과에 영향을 미치는 잠재적 위험을 식별하여 당사가 허용가능한 수준으로 감소, 제거및 회피하는 것을 그 목적으로 하고 있습니다. 당사는 전사적인 수준의 위험관리 정책 및 절차를 마련하여 운영하고 있으며, 당사의 재무부문에서 위험관리에 대한 총괄책임을 담당하고 있습니다. 당사의 재무부문은 이사회에서 승인된 위험관리 정책 및 절차에 따라 당사의 영업과 관련한 금융위험을 감시하고 관리하는 역할을 하고 있습니다.당사의 전반적인 금융위험 관리 전략은 전기와 동일합니다.

(1) 환위험관리
당사는 차입금등과 관련하여 주로 USD의 환율변동위험에 노출되어 있습니다. 상반기말과 전기말 현재 기능통화 이외의 외화로 표시된 화폐성자산 및 부채의 장부금액은 다음과 같습니다.

(단위: 천원)

구 분	'14년도 반기말	'13년도 기말	'13년도 기초
	USD	USD	USD
자산:			
현금및현금성자산	571,821	616,326	3,289,031
매출채권및기타채권			316,718
자산 합계	571,821	616326	3,605,749
부채:			
단기차입금	1,210,980	1,385,609	1,406,354

당사는 내부적으로 원화 환율 변동에 대한 환위험을 정기적으로 측정하고 있습니다. 당반기말과 전기말 현재 USD에 대한 원화환율 10% 변동시 환율변동이 당기손익에 미치는 영향은 다음과 같습니다.

(단위: 천원)

구 분	'14년도 반기말		'13년도 기말		'13년도 기초	
	10% 상승시	10% 하락시	10% 상승시	10% 하락시	10% 상승시	10% 하락시
USD	(44,311)	44,311	76,928	(76,928)	219,939	(219,939)
합 계	(44,311)	44,311	76,928	(76,928)	219,939	(219,939)

상기 민감도 분석은 보고기간말 현재 기능통화 이외의 외화로 표시된 화폐성 자산 및 부채를 대상으로 하였습니다.

(2)유동성위험관리
당사는 유동성위험을 관리하기 위하여 단기 및 중장기 자금관리계획을 수립하고 현금유출예산과 실제현금유출액을 지속적으로 분석・검토하여 금융부채와 금융자산의 만기구조를 대응시키고 있습니다. 당사의 경영진은 영업활동현금흐름과 금융자산의 현금유입으로 금융부채를 상환가능하다고 판단하고 있습니다.
상반기말과 전기말 현재 금융부채의 잔존계약만기에 따른 만기분석은 다음과 같습니다.

① '14년도 반기말

(단위: 천원)

구 분	장부금액	계약상현금흐름	3개월 미만	3개월 ~ 1년	1 ~ 5년
파생금융부채					
비파생금융부채:					
단기차입금	20,105,352	20,369,231	13,900,510	6,468,721	
예수보증금	67,331	67,331	67,331		
미지급비용	1,755,533	1755,533	1,755,533		
미지급금	1,385,541	1,385,541	1,381,691	3,850	
임대보증금	25,000	25,000		25,000	
매입채무	7,977,939	7,977,939	6,668,694	1,309,245	
비파생금융부채 소계	32,316,696	31,580,575	23,773,759	7,806,816	
합 계	32,316,696	31,580,575	23,773,759	7,806,816	

② '13년도 기말

(단위: 천원)					
구 분	장부금액	계약상현금흐름	3개월 미만	3개월 ~ 1년	1 ~ 5년
파생금융부채					
비파생금융부채:					
단기차입금	18,299,758	18,652,247	10,575,047	8,077,199	
예수보증금	50,728	50,728	50,728		
미지급비용	1,667,233	1,667,233	1,667,233		
미지급금	1,800,947	1,800,947	1,704,238	96,709	
임대보증금					
매입채무	12,096,938	12,096,938	9,164,886	2,932,052	
비파생금융부채 소계	33,915,605	34,268,093	23,162,132	11,105,960	
합 계	33,915,605	34,268,093	23,162,132	11,105,960	

③ '13년도 기초

(단위:천원)

구 분	장부금액	계약상현금흐름	3개월 미만	3개월 ~ 1년	1 ~ 5년
파생금융부채	-	-	-	-	-
비파생금융부채:					
단기차입금	17,569,852	18,339,535	1,001,948	17,337,587	
예수보증금	179,788	179,788	179,788		
미지급비용	628,542	628,542	628,542		
미지급금	7,681453	7,731,109	7,692,948	38,161	
임대보증금					
매입채무	11,435,364	11,435,364	7,335,852	4,099,512	
비파생금융부채소계					
합 계	37,494,999	38,314,338	16,839,078	21,475,260	

(3)신용위험관리

신용위험은 회사의 통상적인 거래 및 투자활동에서 발생하며 고객 또는 거래상대방이 계약조건상 의무사항을 지키지 못하였을 때 발생합니다. 신용위험은 현금 및 현금성자산, 각종 예금등 금융기관과의 거래에서도 발생할 수 있습니다. 이러한 위험을 줄이기 위해, 회사는 신용도가 높은 금융기관들에 대해서만 거래를 하고 있습니다. 회사가 노출된 신용위험은 주로 각 고객의 개별적인 특성의 영향을 받습니다. 대부분의 고객들이 회사와 다년간 거래해 오고 있으며, 손실은 자주 발생하지 않았습니다. 또한 회사의 신용위험에 대한 노출은 주로 각 거래처별 특성의 영향을 받습니다. 회사는 신규 거래처에 대해 개별적 신용도를 검토하고 있으며, 기존 거래처에 대해서는 신용도를 재평가하여 신용도를 재검토하고 있습니다. 회사는 매출채권에 대해 발생할 것으로 예상되는 손실에 대해 충당금을 설정하고 있습니다. 또한 회사는

신용위험을 관리하기 위하여 회수가 지연되는 금융자산에 대하여는 회수대책이 보고되고 있으며 지연사유에 따라 적절한 조치를 취하고 있습니다.
금융자산의 장부금액은 신용위험에 대한 최대 노출정도를 나타냅니다. 당반기말과 전기말 현재 당사의 신용위험에 대한 최대 노출정도는 다음과 같습니다.

(단위: 천원)

구 분	'14. 상반기말	'13년 기말	'13년 기초
현금및현금성자산	3,633,590	2,977,826	12,235,715
매출채권및기타채권	15,636,613	21,103,094	34,864,854
기타금융자산	700,000	3,661,798	6,134,137
합 계	19,970,203	27,742,718	53,234,706

한편, 당사는 하나은행 등의 금융기관에 현금및현금성자산 등을 예치하고 있으며, 신용등급이 우수한 금융기관과 거래하고 있으므로 금융기관으로부터의 신용위험은 제한적입니다.

(4) 이자율위험관리
당사의 이자부부채의 규모를 고려할 때 이자율변동이 금융부채의 공정가치 또는 현금흐름에 미치는 영향은 중요하지 아니합니다.

(5) 가격위험관리
당사는 가격변동위험에 노출되어 있는 금융상품을 보유하고 있지 않습니다.

7. 연구개발활동

가. 연구개발활동의 개요
○ 새로운 시장 트렌드에 대응하기 위해 제품개발 시간 단축
○ 신제형 제품 개발의 확대에 따른 신제형 개발팀 운영
○ 외부기관 연계 소재발굴, 특정 기능성 제품 개발을 위한 전략적 아웃소싱
○ 브랜드샵 ONL 출시에 따른 제품개발에 전력
○ 자사 생산력 증대를 위한 ODM 품목 자사전환
○ 그룹사 연구소간 협업체계 구축

나. 연구개발 담당조직
연구 1팀에서는 여성용 스킨케어와 남성용 스킨케어를 포함한 전반적인 스킨케어 제품 개발 및 BB, CC, 썬크림 등 베이스 메이크업을 개발하고, 연구 2팀에서는 샴푸, 헤어컨디셔너, 헤어 스타일링제, 염모제, 펌제 등 전반적인 헤어케어 제품 개발과 바디 클렌져를 포함하는 바디케어 제품 개발을 담당하고 있으며, 기기분석 및 제품 방부시험 등 연구지원 업무를 통합 관리하도록 하였습니다.
기초제품 개발 분야에서는 기존 브랜드의 라인업 및 신규 기초 브랜드에 적용할 제품을 개발하고 있으며, 특히 RGⅡ 제품은 고순도 Rg2 원료 개발로 국제화장품원료집에 등재하여 제품 개발에 박차를 가하고 있습니다. 또한 BB, CC 등 시장을 선도해 나갈 수 있는 제품의 개발과 하절기를 대비하여 다양한 썬케어 제품 개발에 심혈을 기울이고 있습니다. 헤어케어 분야에서는 시판 및 살롱에 공급할 샴푸와 헤어컨디셔너류를 포함하여 염모제, 펌제 등 전반적인 헤어제품을 개발하고 있으며, 특히 염모제 시장의 탈환을 위해 기존 제품의 품질 업그레이드 및 다양한 컨셉 및 제형의 염모제를 개발하고 있습니다.

또한 전연구원이 다양한 제품 및 제형 개발에 집중하고 있으며, 제품의 품질에 문제가 발생하지 않도록 안정도 체크에도 최선을 다하고 있습니다.

다. 연구개발비용

(단위:백만원)

구 분	'14. 반기	'13. 반기	2013년	2012년	2011년
연구개발비용	669	997	1,482	1,594	2,079
연구개발비/매출액 비율 [연구개발비용계÷당기매출액]	1.80%	2.37%	1.88%	1.27%	1.76%

라. 연구개발 실적

당사의 연구개발 실적은 아래와 같습니다.

연 도	주요연구과제	기대효과
2014년 반기	□ 기능성 허가(총 8건) - 국내 최초 단일 진세노사이드(Pure Rg2) 주름개선 기능성 허가 완료 - 2중 기능성 Pure Rg2 로션제 / 크림제 2건 허가 완료 - 3중 기능성 CC, BB 크림 2건 허가 완료 (SPF50,35) - 3중 기능성 썬블럭 크림, 로션, 스프레이 3건 허가 완료 (SPF50)	- 신규 진세노사이드를 이용한 제품 개발에서의 특허권 선점 및 마케팅에 활용 - 취약했던 Sun Care 및 BB Cream 시장의 M/S 확대 및 ODM의 자사전환으로 생산원가 절감
	□ 의약외품 허가(총 5건) - 국내 최초 단일 홍삼사포닌(Rg3) 성분 탈모방지 양모 샴푸액 허가 완료 - 천연소재(석류, 복분자) 함유 염모제 개발 2건 완료 - 일반(살리실산,디판테놀,멘톨)성분 탈모방지 양모 샴푸액 2건 개발 완료	- 자사만의 효능원료로 탈모방지 및 육모 의약외품 시장에서의 경쟁력 확보 - 천연소재를 이용한 저자극 염모제 등 개발
	□ 정부과제 성과 및 제안(총 5건) - (산자부) 완료 생산기술사업화 지원사업 - 현장맞춤형 기술개발 부문 - 두충추출물을 이용한 아토피용 제형 개발 최종보고 완료 - (지경부) 완료 광역경제권 연계협력사업 - 3GBIO연계친환경생물소재고도화사업: 복분자, 비파, 석류를 이용한 천연 염모 헤어 화장품 및 염모제 (의약외품) 개발 - (복지부) 진행 글로벌코스메틱연구개발 사업 - 글로벌 신소재 연구개발 - 탄소저감기술을 적용한 인삼유래 저분자 진세노사이드의 항노화 기능성 소재 개발 및 이를 응용한 기능성 화장품 개발 - (복지부) 신규제안 글로벌코스메틱연구개발사업 -글로벌 신소재 연구개발 지원 - (산자부) 신규제안 테마클러스터 사업 - 초광역클러스터 구축사업 지원	- 정부과제를 통한 연구개발비 조성
	□ 지적재산권 및 논문 성과(총 4건) - 특허등록 제 1398008호	- 신규 조성물 및 용기를 이용한 제품 개발에서의 특허권 선점 및 마케팅에 활용

	- '안정적인 거품 형태를 유지하는 염모제 조성물' - 특허출원 제 10-2014-0024535 - '고삼추출물 함유 마이크로캡슐 및 이를 이용한 피부 미백용 화장료 조성물' - 특허출원 제 10-2014-0024535 - '화장품 용기' - SCI급 논문 등재 Phytother. Res. - Ginsenoside Rg3 Up-regulates the Expression of Vascular Endothelial Growth Factor in Human Dermal Papilla Cells and Mouse Hair Follicles	- 자사만의 효능원료로 탈모방지 및 육모 의약외품 시장에서의 경쟁력 확보
	□ 기타 성과 - 2014 바이오코리아 전시회 개최(5월 28일~30일) - 진세노사이드 적용 개발 제품 품목 - 세계화장품원료사전 원료 등재 - 진세노사이드 Rg2(95%)	- 글로벌코스메틱연구개발 사업 및 진세노사이드적용 제품 홍보 - 신원료 등록 및 국제 규격화
2013년	- 글로벌코스메틱 3차년도 진행 : Pure Rg2를 이용한 기능성 제품 개발 및 진세노사이드 Rg3를 이용한 탈모방지, 양모 의약외품 샴푸 개발 - 3G-Bio 과제 : 천연소재 이용 헤어제품 개발 - 두충추출물을 이용한 아토피 제형개발(지경부/산업단지공단) 임상을 통한 두충추출물의 아토피 효능평가 진행 - 논문 발표 및 등재 4건 - 석류, 오디 추출물의 비산화형 염모제로서의 효능 연구 (대한화장품학회 발표, 2013. 03.) - 고순도 Rg2의 피부주름 개선 효과(아시아화장품학회 발표, 2013. 04) - 고삼의 미백효능 논문 등재(Pharmaceutical Biology, 2013. 04) - 효소처리 홍삼사포닌의 미백효과(IFSCC, 2013. 11)	- 당해년도 2억 연구자금 조성, MKT에 논문 활용 - 3차년도 1억1천만원 연구자금 지원 천연소재를 이용한 저자극 염모제 등 개발 - 아토피 소재 및 제형 개발, 유효성 평가를 통해 아토피 제품 시장 진입 - MKT에 논문 활용 및 연구소 위상 제고
	- 특허출원 5건 - 벌꿀과 타마린드검을 함유하는 2액형 화장료 조성물 - 안디로바 오일을 함유하는 다기능 해충기피용 캔들 - 석류추출물을 이용한 천연 염모제 및 그를 이용한 염색방법 - 고순도 진세노사이드 Rg2의 제조방법 - 두충과 원지추출물을 이용한 아토피 개선용 소재 개발 - CTFA 원료 등재 2건(Rg2 Complex, Rg3 Complex)	- 자사만의 특화된 제품개발 및 MKT 활용을 통한 매출 증대에 기여
	- 신제품 개발 289품목 ONL 및 3대 브랜드(다나한, RGⅡ, 꽃을든남자) 202품목 기타 브랜드 87품목 - 신제형 베이스 제안 121품목 제안	- 신규 브랜드샵 런칭에 따라 스킨케어, 바디케어, 헤어케어 제품을 출시하여 다양한 소비자의 니즈를 충족시킴 - 다양한 신제형 제품개발을 통해 소비자 및 브랜드기획에서 원하는 제품에 대한 선택의 폭 확대

	- ONL 브랜드샵 런칭에 따른 전용 제품 개발 - 라엠 8품목 신규 출시 - 프랑스 세더마社와 기술협약을 통해 개발된 소재를 이용하여 바스트 크림 출시 - 남성용 에소르 라인 리뉴얼	- 브랜드샵의 시장진입을 위한 제품 확보 - 중저가 시장에서의 경쟁력 확보 - 니치 마켓 공략을 통한 매출 창출 - 음악숙성 컨셉을 이용한 제품 개발로 매출확대
	- 진세노사이드를 이용한 주름개선 기능성화장품 개발 중 (Pure Rg2 주름개선 임상완료 후 식약처 허가서류 접수, Rd 미백효능실험 완료 및 임상시험 진행) - Cell-Culture를 통한 진세노사이드 Rd의 미백 유효성 평가 유효농도 범위 설정 - 고삼추출물을 이용한 비고시 미백기능성 원료 개발 (안정성 확보 완료) - 썬제품 신베이스 3품목 개발 및 허가 진행 - Rg3를 주성분으로 하는 탈모방지, 육모 의약외품 샴푸 개발 (임상진행 완료-->의약외품 허가신청) - 5분 스피드 염모제 제품 출시 완료(Express5 칼라크림)	- 자사만의 새로운 기능성 소재 개발을 통한 제품 경쟁력 강화 - 취약했던 Sun Care 시장의 M/S 확대 - 자사만의 천연 탈모방지, 육모 주성분 보유로 시장 경쟁력 확보 - 빠른 염색시간을 시장의 요구에 맞춰 염모제 시장에서의 경쟁력 확보 차세대 소재 개발
	- KT&G 그룹사와의 협업을 통해 신규소재 개발(인삼향액, 증삼농축액 등) - KGC 라이프앤진 판매용 바스트크림 개발(프랑스 세더마社와 기술협약 및 베이스 개발완료) - 해외 수출서류 지원 322건	- 양사의 노하우를 토대로 안전성, 유효성이 뛰어난 신규 한방소재를 보다 빠르게 개발 - 계열사간 협업을 통한 수익구조 개선 - 해외수출에 필요한 허가서류 지원을 통한 글로벌 영업 활성화에 기여
	- HPLC(3D) 1기 추가 구입 - 안정도 점검용 항온기 5기 구입 - Homo Mixer 1기, Paddle Mixer 2기 구입	- 분석기기의 추가로 보다 신속한 분석 데이터 산출 노후기기 대체로 보다 정밀한 분석 가능 - 제품 안정도 확보를 통한 품질관리 - 제품 제형실험의 강화
2012년	- 글로벌코스메틱 사업단 연구개발 사업 2차년도 진행 <탄소저감기술을 적용한 인삼유래 저분자 진세노사이드의 항노화 기능성 소재 개발 및 이를 응용한 기능성 화장품 개발> : 진세노사이드 경피흡수 효율화 연구 및 논문발표 3건	- 3년9개월간 총 14억 연구자금 조성 - 논문:국외SCI(E)(10건)/국내SCI(E)(8건) - 특허:국제출원(4)/국내출원(7)/국내등록(2) - 3년간 약 3억5천만원 연구자금 지원

	- 3G-Bio연계 친환경 생물소재 고도화 사업 수행 <전라남도 지역 특산물(복분자, 비파, 석류)을 이용한 천연 염모 헤어화장품 및 염모제 개발> : 추출조건/생리활성물질 탐색 및 효능평가 - 지경부산하 한국산업단지공단 현장맞춤형 기술과제 선정 <두충추출물을 이용한 아토피 개선용 화장품 제형개발>	- 정부지원금 연 1억5천만원
	- IFSCC(세계화장품학회) 논문발표<고삼추출물의 미백효과 및 안정화> - SCSK(대한화장품학회) 논문발표<고삼추출물의 미백효과>	- 제품 마케팅에 활용 가능 - 고삼추출물을 이용한 신규 미백소재 개발 - 연구소 이미지 제고
	- 버블형 염모제 조성물 특허 출원 - 보비탕을 주성분으로 하는 화장료 조성물 특허출원 - 음악숙성을 통한 화장품의 제조방법 특허 출원	- 버블염모제 시장에서 자사만의 노하우 축적 - 제품 마케팅에 활용가능 - 출시 제품의 품질향상과 차별화된 제조방법 보유
	- 해외 기술연구소 연수(일본 2회, 프랑스 2회) - 외부강사 초청강연 6회 (항산화시스템/방부시스템/유화시스템과 제형개발)	- 신유화기술 습득/신원료소재에 대한 우선 연구로 자사 만의 독자적인 베이스 개발역량 강화 - 연구원의 화장품 이론과 생리활성의 메카니즘에 대한 지식 함양을 통해 고품질의 제품개발
	- 시판 및 뷰티크레딧 제품 개발(146품목) 다나한 본연, 본연진 라인 출시 버블타입 염모제 업그레이드 리뉴얼 홈쇼핑 소닉클렌져 제품 개발 음악숙성을 이용한 에소르 르블루 라인 출시 기획상품 개발(20주년 기념 셋트 등) - 살롱용 헤어케어 제품개발(90품목) RG3 및 에스테티카 라인 신규 출시	- 집중육성 브랜드 선정에 따라 브랜드를 단순화/전문화 하여 브랜드 파워를 강화 - 히트상품 개발을 통한 매출 증대 - 신규 브랜드 출시에 따른 M/S 증대
	- 신제형 신베이스 개발 및 제안(48품목)	- 선행연구를 통해 개발기간 단축 - 다양한 제형 개발을 통해 시장 경쟁력 강화
	- 진세노사이드 Rg3를 주성분으로 하는 의약외품용 탈모방지, 육모용 샴푸 개발(임상완료)	- 자사만의 경쟁력 있는 성분을 보유 및 활용하여 헤어시장에서의 경쟁력 확보
	- 그룹사 보유소재 활용(홍삼탈각미분을 활용하여 Rg2, Rg3의 개발)	- 소재의 품질 안정성확보 및 원가절감
	- 임상기기 구입(주름측정기 및 피부진단기(유분, 수분, 탄력, 피부거칠기 등 측정가능)) - 색차계 구입	- 외부 임상기관에 임상의뢰 전에 자체 확인가능 - 자체적인 데이터 확보로 마케팅 활용가능 - 메이크업이나 염모제 등 색상을 나타내는 제품에서 보다 정밀한 색상관리 가능
2011년	- 글로벌코스메틱 사업단 연구개발 사업확정 및 수행 <탄소저감기술을 적용한 인삼유래 저분자 진세노사이드의 항노화 기능성 소재 개발 및 이를 응용한 기능성 화장품 개발> - 3G-Bio연계 친환경 생물소재 고도화 사업 수행 <전라남도 지역 특산물(복분자, 비파, 석류)을 이용한 천연 염모 헤어화장품 및 염모제 개발	- 3년9개월간 총 14억 연구자금 조성 - 논문:국외SCI(E)(10건)/국내SCI(E)(8건) - 특허:국제출원(4)/국내출원(7)/국내등록(2) - 3년간 약 3억5천만원 연구자금 지원
	-“발효홍삼추출물의 항염증 효과” SCI급 논문 심사 중 -“고로쇠 수액 나노입자의 항산화 활성 및 미백 효과의 증진” : 한국약용작물학회지 등재 -“고삼추출물의 미백효과 및 안정화” 관련 논문 IFSCC에 투고	- 제품 마케팅에 활용 가능 - 고삼추출물을 이용한 신규 미백소재 개발 - 연구소 이미지 제고
	- 진세노사이드 Rg3, Rg6 및 Rg2를 주성분으로 하는 피부 주름 개선제 및 그를 함유하는 피부주름 개선 화장료 특허 등	- 신규 진세노사이드를 이용한 제품 개발에서의 특허권 선점 및 마케팅에 활용

	록(국내) - 일욕식 폄제 및 스트레이트제 조성물 특허 출원(국내,미국)	- 폄제 및 스트레이트제 시장에서의 신시장 개척 및 수출증대 효과
	- 유기농컨셉의 에코퓨어 라인 개발(여성용, 남성용) - 에코퓨어 바디라인 출시	- 세계적인 트렌드인 유기농 시장 선점 - 저자극 화장품 개발로 소비자 신뢰 구축
	- 다나한 RGⅡ 프리미엄 EX 팔자주름 크림 개발 - 다나한 RGⅡ 프리미엄 EX 하이드로 라인 - 다나한 발효 설희단 라인 출시 - 다나한 천심 영율라인 출시	- 새로운 니치마켓 시장 선점 - RGⅡ 프리미엄 EX라인 확장 - 다나한 브랜드에 발효라인 추가 - 제품 다양화로 경쟁력 확보
	- 버블타입의 염모제 및 에코컨셉 염모제 출시	- 버블타입 염모제 시장의 확대에 따른 경쟁력 확보 - 염모제 시장에서의 선두유지
	- 시판 및 살롱용 헤어제품 개발(폄제 포함 약 50품목) - 시판 및 뷰티크레딧용 바디제품 개발(약 30품목)	- 시장 경쟁력 확보 및 영업이익 창출 - 소비자 니즈에 부응하는 제품 개발 - 품질 업그레이드
	- 기능성 주성분 시험방법 정립 - 멜라닌 전구체를 이용한 천연 염모제 개발 - 2급 아민류 및 배합금지 색소 대체 실험	- 기능성화장품 안정성확보 - 천연염모제 기술력 확보 및 시장 선점 - 제품 안전성 확보

8. 경영상의 주요 계약

가. 주요 계약 현황

구분	계약상대방	계약의 목적	계약의 내용	체결시기	계약기간	대금	비고
1	코에프씨큐씨피아이비케이씨프런티어챔프2010의2호사모투자전문회사	투자계약	투자약정 계약	2011. 12. 13	-	-	-

9. 그 밖에 투자의사결정에 필요한 사항

가. 지적재산권 보유 현황

(1) 특허현황

구분	등록번호	발명의명칭	상태
1	1013161320000	제주조릿대로부터 p-쿠마르산을 비롯한 미용 유효 성분을 분리 정제하는 방법	등록
2	1003087690000	동결건조 레티놀 미세소구체 및 이를 함유하는 입술화장료 조성물	등록
3	1003723590000	표고버섯 추출물 및/또는 동충하초 추출물을 함유한 화장료 조성물	등록
4	1003500830000	미백 화장료 조성물	등록
5	1003585900000	시호(柴胡)및/또는 도인추출물을 함유하는 화장료 조성물	등록
6	1003606910000	새싹혼합 추출물을 함유한 화장료 조성물	등록
7	1003723600000	피부노화 억제 효과를 갖는 무취 마늘추출물 및/또는 가시오갈피추출물을 함유하는 화장료 조성물 및 그의 제조방법	등록
8	1005984960000	화장료용 안료 및 그 제조방법, 및 이를 함유하는 화장료조성물	등록

9	1005808580000	십장생(十長生) 관련 천연물(솔싹, 영지버섯, 월귤나무,녹용, 자라, 게르마늄, 로얄제리, 홍삼, 연어알 및레몬)을 함유한 화장료 조성물 및 그의 제조방법	등록
10	1005446020000	왁스형 클렌징 화장료 조성물	등록
11	1005490570000	초임계 유체 추출기법을 이용한 오기단 (동충하초, 가시오갈피, 영지버섯, 녹용 및 인삼)의 혼합 추출물을 함유한 화장료 조성물 및 그의 제조방법	등록
12	1007738560000	나한과 추출물 또는 이로부터 분리된 트라이터펜계화합물을 함유하는 주름개선용 조성물	등록
13	1004467120000	마이크로세라마이드를 함유하는 염모제 조성물	등록
14	1005344830000	홍삼, 당약, 천궁, 목단피 및 범부채를 함유하는 두피 및모발 개선용 조성물	등록
15	1005686000000	7-디하이드로콜레스테롤을 함유하는 모발용 조성물	등록
16	1005686010000	진세노사이드 알지2를 함유하는 사포닌 혼합물로 이루어진피부보호용 화장료 조성물	등록
17	1006087110000	생약추출물을 함유하는 염모용 조성물	등록
18	1006257840000	생약추출물을 함유하는 퍼머넌트용 조성물	등록
19	1006201070000	진세노사이드 Ｒｇ2의 제조방법	등록
20	1009668360000	두피 보호 및 피부 진정 효과를 가지는 화장료 조성물	등록
21	1011322460000	진세노사이드 알지3와 알에이치2를 주성분으로 하는 발모 촉진용 화장료 조성물 및 그를 함유하는 모발 화장제	등록
22	1011461040000	진세노사이드 알지3, 알지6 및 알지2를 주성분으로 하는 피부주름 개선제 및 그를 함유하는 피부 주름 개선 화장제	등록
23	1011087830000	염모제	등록
24	1004512840000	홍삼을주재로한화장료	등록
25	1013688290000	일욕식 퍼머넌트 웨이브용 및 스트레이트너용 용제 조성물	등록
26	1012439370000	화장용 진동 화장구	등록

(2) 디자인권, 상표권 등

당사가 영위하는 사업과 관련하여 전항에 기재한 특허권을 제외하고 상표법에 근거한 526개의 국내 상표와 디자인보호법의 규정에 따른 53개의 국내디자인을 보유하고 있습니다, 또한 당사는 해외시장의 진출을 위하여 대만, 러시아, 일본, 중국, 미국, 캄보디아 등 28개의 국가에 123개의 상표를 보유하고 있으며, 중국에 4개의 디자인권을 보유하고 있습니다.

(3) 당해년도 신규 지적재산권 취득현황

구 분	등록번호	내 용	상 태	비 고
특허권	10-1368829호	일욕식 퍼머넌트 웨이브용 및 스트레이트너용 용제 조성물	등 록	
특허권	10-1398008호	안정적인 거품 형태를 유지하는 염모제 조성물	등 록	
디자인권	30-0749811호	화장품용기	등 록	
상표권	40-1029258호 外 44건	ONL 外 44건	등 록	

나. 법률, 규정 등에 의한 규제사항

(1) 관계법령 또는 정부의 규제 등

1) 화장품법

화장품법	제3조 (제조판매업의 등록 등)	① 화장품의 전부 또는 일부(포장 또는 표시만의 공정을 포함한다)를 제조하려는 자(이하 "제조업자"라 한다)와 그 제조(위탁하여 제조하는 경우를 포함한다)한 화장품 또는 수입한 화장품을 유통·판매하거나 수입대행형 거래를 목적으로 알선·수여하려는 자(이하 "제조판매업자"라 한다)는 보건복지부령으로 정하는 바에 따라 각각 식품의약품안전청장에게 등록하여야 한다. 등록한 사항 중 보건복지부령으로 정하는 중요한 사항을 변경할 때에도 또한 같다.

		② 다음 각 호의 어느 하나에 해당하는 자는 제조판매업자 또는 제조업자의 등록을 할 수 없다. 1. 「정신보건법」 제3조제1호에 따른 정신질환자. 다만, 전문의가 제조판매업자 또는 제조업자로서 적합하다고 인정하는 사람은 그러하지 아니하다. 2. 금치산자·한정치산자 또는 파산선고를 받고 복권되지 아니한 자 3. 마약이나 그 밖의 유독물질의 중독자 4. 이 법 또는 「보건범죄 단속에 관한 특별조치법」을 위반하여 금고 이상의 형을 선고받고 그 집행이 끝나지 아니하거나 그 집행을 받지 아니하기로 확정되지 아니한 자 5. 제24조에 따라 등록이 취소된 날부터 1년이 지나지 아니한 자 ③ 제1항에 따라 등록을 하려는 제조업자는 보건복지부령으로 정하는 바에 따라 적합한 시설을 갖추어야 한다. 다만, 화장품의 일부 공정만을 제조하는 등 보건복지부령으로 정하는 경우에 해당하는 때에는 시설의 일부를 갖추지 아니할 수 있다. ④ 제1항에 따른 제조판매업자가 제조판매업을 등록하려고 할 때에는 보건복지부령으로 정하는 화장품의 품질관리 및 제조판매 후 안전관리에 적합한 기준을 갖추어야 하며, 이를 관리할 수 있는 관리자(이하 "제조판매관리자"라 한다)를 두어야 한다. ⑤ 제1항부터 제4항까지의 규정에 따른 등록 등에 관한 절차 또는 제조판매관리자의 자격기준과 직무 등에 관하여 필요한 사항은 보건복지부령으로 정한다.
	제5조 (제조판매업자 등의 의무 등)	① 제조판매업자는 화장품의 품질관리, 제조판매 후 안전관리, 그 밖에 제조판매에 관하여 보건복지부령으로 정하는 사항을 준수하여야 한다. ② 제조업자는 화장품의 제조에 관하여 보건복지부령으로 정하는 사항을 준수하여야 한다. ③ 제조판매업자는 보건복지부령으로 정하는 바에 따라 화장품의 생산실적 또는 수입실적, 화장품의 제조과정에 사용된 원료의 목록 등을 식품의약품안전청장에게 보고하여야 한다. ④ 식품의약품안전청장은 국민 건강상 위해를 방지하기 위하여 필요하다고 인정하면 제조업자, 제조판매업자 및 제조판매관리자에게 화장품의 안전성 확보 및 품질관리에 관한 교육을 받을 것을 명할 수 있다. ⑤ 제4항에 따른 교육의 실시 기관, 내용 및 대상 등에 관하여 필요한 사항은 보건복지부령으로 정한다.
	제8조 (화장품 안전기준 등)	① 식품의약품안전청장은 화장품의 제조 등에 사용할 수 없는 원료를 지정하여 고시하여야 한다. ② 식품의약품안전청장은 살균 보존제, 색소, 자외선차단제 등과 같이 특별히 사용상의 제한이 필요한 원료에 대하여는 그 사용기준을 지정하여 고시하여야 하며, 사용기준이 지정·고시된 원료 외의 살균보존제, 색소, 자외선차단제 등은 사용할 수 없다. ③ 식품의약품안전청장은 국내외에서 유해물질이 포함되어 있는 것으로 알려지는 등 국민보건상 위해 우려가 제기되는 화장품 원료 등의 경우에는 보건복지부령으로 정하는 바에 따라 위해요소를 신속히 평가하여 그 위해 여부를 결정하여야 한다. ④ 식품의약품안전청장은 제3항에 따라 위해평가가 완료된 경우에는 해당 화장품 원료 등을 화장품의 제조에 사용할 수 없는 원료로 지정하거나 그 사용기준을 지정하여야 한다. ⑤ 식품의약품안전청장은 그 밖에 유통화장품 안전관리 기준을 정하여 고시할 수 있다.
	제9조 (안전용기·포장 등)	① 제조판매업자는 그 제조 또는 수입한 화장품을 판매할 때에는 어린이가 화장품을 잘못 사용하여 화장품에 중독되는 사고가 발생하지 아니하도록 안전용기·포장을 사용하여야 한다. ② 제1항에 따라 안전용기·포장을 사용하여야 할 품목 및 용기·포장의 기준 등에 관하여는 보건복지부령으로 정한다.

	제10조 (화장품의 기재사항)	① 화장품의 1차 포장 또는 2차 포장에는 보건복지부령으로 정하는 바에 따라 다음 각 호의 사항을 기재·표시하여야 한다. 다만, 보건복지부령으로 정하는 포장에는 화장품의 명칭과 제조판매업자의 상호 및 가격만을 기재·표시할 수 있다. 1. 화장품의 명칭 2. 제조업자 및 제조판매업자의 상호 및 주소 3. 해당 화장품 제조에 사용된 모든 성분(인체에 무해한 소량 함유 성분 등 보건복지부령으로 정하는 성분은 제외한다) 4. 내용물의 용량 또는 중량 5. 제조번호 6. 사용기한 또는 개봉 후 사용기간(개봉 후 사용기간을 기재할 경우에는 제조연월일을 병행 표기하여야 한다. 이하 제2항제4호에서 같다) 7. 가격 8. 기능성화장품의 경우 "기능성화장품"이라는 글자 9. 사용할 때의 주의사항 10. 그 밖에 보건복지부령으로 정하는 사항 ② 제1항 각 호 외의 부분 분문에도 불구하고 다음 각 호의 사항은 1차 포장에 표시하여야 한다. 1. 화장품의 명칭 2. 제조업자 및 제조판매업자의 상호 3. 제조번호 4. 사용기한 또는 개봉 후 사용기간 ③ 제1항에 따른 기재사항을 화장품의 용기 또는 포장에 표시할 때 제품의 명칭, 제조업자 및 제조판매업자의 상호는 시각장애인을 위한 점자 표시를 병행할 수 있다. ④ 제1항 및 제2항에 따른 표시기준과 표시방법 등은 보건복지부령으로 정한다.
	제11조 (화장품의 가격표시)	① 제10조제1항제7호에 따른 가격은 소비자에게 화장품을 직접 판매하는 자(이하 "판매자"라 한다)가 판매하려는 가격을 표시하여야 한다. ② 제1항에 따른 표시방법과 그 밖에 필요한 사항은 보건복지부령으로 정한다.
	제12조 (기재·표시상의 주의)	제10조 및 제11조에 따른 기재·표시는 다른 문자 또는 문장보다 쉽게 볼 수 있는 곳에 하여야 하며, 보건복지부령으로 정하는 바에 따라 읽기 쉽고 이해하기 쉬운 한글로 정확히 기재·표시하여야 하되, 한자 또는 외국어를 함께 기재할 수 있다.
	제13조 (부당한 표시·광고 행위 등의 금지	① 제조업자, 제조판매업자 또는 판매자는 다음 각 호의 어느 하나에 해당하는 표시 또는 광고를 하여서는 아니 된다. 1. 의약품으로 잘못 인식할 우려가 있는 표시 또는 광고 2. 기능성화장품의 안전성·유효성에 관한 심사를 받은 범위를 벗어나거나 심사결과와 다른 내용의 표시 또는 광고 3. 기능성화장품 및 유기농화장품이 아닌 화장품을 기능성화장품 및 유기농화장품으로 잘못 인식할 우려가 있는 표시 또는 광고 4. 그 밖에 사실과 다르게 소비자를 속이거나 소비자가 잘못 인식하도록 할 우려가 있는 표시 또는 광고 ② 제1항에 따른 표시·광고의 범위와 그 밖에 필요한 사항은 보건복지부령으로 정한다.
	제14조 (표시·광고 내용의 실증 등)	① 제조업자, 제조판매업자 또는 판매자는 자기가 행한 표시·광고 중 사실과 관련한 사항에 대하여는 이를 실증할 수 있어야 한다. ② 식품의약품안전청장은 제조업자, 제조판매업자 또는 판매자가 행한 표시·광고가 제13조제1항제4호에 해당하여 제1항에 따른 실증이 필요하다고 인정하는 경우에는 그 내용을 구체적으로 명시하여 해당 제조업자, 제조판매업자 또는 판매자에게 관련 자료의 제출을 요청할 수 있다. ③ 제2항에 따라 실증자료의 제출을 요청받은 제조업자, 제조판매업자 또는 판매자는 요청받은 날부터 15일 이내에 그 실증자료를 식품의약품안전청장에게 제출하여야 한다. 다만, 식품의약품안전청장은 정당한 사유가 있다고 인정하는 경우에는 그 제출기간을 연장할 수 있다. ④ 식품의약품안전청장은 제조업자, 제조판매업자 또는 판매자가 제2항에 따라 실증자료의 제출을 요청받고도 제3항에 따른 제출기간 내에 이를 제출하지 아니한 채 계속하여 표시·광고를 하는 때에는 실증자료를 제출할 때까지 그 표시·광고 행위의 중지를 명하여야 한다. ⑤ 제2항 및 제3항에 따라 식품의약품안전청장으로부터 실증자료의 제출을 요청받아 제출한 경우에는 「표시·광고의 공정화에 관한 법률」 등 다른 법률에 따라 다른 기관이 요구하는 자료제출을 거부할 수 있다. ⑥ 식품의약품안전청장은 제출받은 실증자료에 대하여 「표시·광고의 공정화에 관한 법률」 등 다른 법률에 따른 다른 기관의 자료요청이 있는 경우에는 특별한 사유가 없는 한 이에 응하여야 한다. ⑦ 제1항부터 제4항까지의 규정에 따른 실증의 대상, 실증자료의 범위 및 요건, 제출방법 등에 관하여 필요한 사항은 보건복지부령으로 정한다.

2) 약사법

의약품등 제조업 및 위탁제조판매업 허가 등	법 제31조 제2항 내지 제4항	의약품등 제조업자 및 위탁제조판매업자는 품목별로 식약청장의 제조판매품목허가를 받거나 제조판매품목신고를 하여야 한다

의약품등 제조업 및 위탁 제조판매업 변경허가 등	법 제31조 제9항	의약품등 제조업자 및 위탁제조판매업자가 품목별로 제조판매품목허가나 신고를 한 경우에 허가받은 사항 또는 신고한 사항 중 변경을 하려는 때에는 변경허가를 받거나 변경신고를 하여야 한다
안전성, 유효성의 심사	시행규칙 제29조 제1항	의약품등의 품목허가 또는 품목변경허가를 받거나 품목신고 또는 품목변경신고를 하려는 자는 그 품목에 대한 안전성, 유효성의 심사를 받아야 한다.
의약품등의 품목허가 등의 사전검토	법 제35조의2 제1항	의약품등의 품목허가를 받거나 품목신고를 하려는 자와 임상시험 등을 하려는 자는 허가, 신고, 승인 등에 필요한 자료의 작성기준에 관하여 미리 식약청장에게 검토를 요청할 수 있다.
제조판매,수입 품목의 신고	시행규칙 제26조 제1항	위탁제조판매업자·의약외품제조업자,의약품등의 수입업자가 신고를 해야 하는 의약품등의 품목은 다음과 같다. (1) 대한약전 또는 식약청장이 인정하는 공정서 및 의약품집에 실려 있는 품목. 다만, 국내에서 허가되지 아니한 품목은 제외한다. (2) 대한약전외한약(생약)규격집에 실려 있는 품목 (3) 식약청장이 표준화하여 고시한 의약품 등 표준제조기준에 맞는 품목 (4) 식약청장이 기준 및 시험방법을 고시한 의약품 등 (5) 식약청장이 신고대상품목으로 고시한 의약품 등
임상시험 계획의 승인	법 제34조 제1항	1. 의약품 등으로 임상시험을 하려는 자는 임상시험 계획서를 작성하여 식약청자의 승인을 받아야 함. 2. 임상시험 계획서를 변경하는 경우에도 같음
임상시험 대상자의 동의	법 제34조 제4항	임상시험 대상자에게 임상시험의 내용 및 임상시험 도중 시험대상자의 건강에 생길 수 있는 피해에 대한 보상내용과 절차 등을 설명하고 시험 대상자의 동의를 받아야 한다.
임상시험의 실시기준 등	시행규칙 제32조 제1항	약사법 시행규칙 제32조 제1항 참조
의약품등의 제조관리자	법 제36조 제1항, 제3항 시행규칙 제41조 제1항	1. 의약품등 제조업자는 그 제조소마다 가각 1명 이상의 제조관리자를 두어야 한다. 2. 의약품등 제조업자가 제조관리자를 두려는 경우에는 식약청장에게 신고하여야 한다.
의약품등의 제조관리의무	법 제37조 제1항 및 제2항	1. 제조관리자는 의약품등의 제조업무에 종사하는 종업원에 대한 지도감독, 품질 관리 및 제조시설관리, 그 밖의 사항을 지켜야 한다(시행규칙 제42조 참조) 2. 제조관리자는 해당 제조소의 제조관리업무 외의 업무에 종사할 수 없다.
제조관리자의 준수사항 등	시행규칙 제42조 제1항,제2항	1. 의약품등의 제조관리자가 준수하여야 할 사항 - 시행규칙 제42조 제1항 참조2. 제조관리자등이 해당 제조소 또는 영업소의 관리업무에 종사하지 아니하게 된 경우에는 지체없이 식약청장 또는 지방청장에게 신고하여야 한다.
의약품의 시판 후 안전관리	약사법 제37조의2~3 및 시행규칙 제1항, 제3항	1. 품목허가를 받은 자는 1명 이상의 약사 또는 한약사를 두고 신약 등의 재심사, 의약품의 재평가, 부작용 보고 등 시판 후 안전관리업무를 실시하여야 한다. 2. 안전관리책임자를 두려는 때에는 지방청장에게 신고하여야 한다
의약품등의 생산 관리의무 및 보고	법 제38조	1. 의약품등의 제조업자 또는 의약품의 품목허가를 받은 자는 의약품등의 제조 및 품질관리, 그밖의 생산관리에 관한 사항을 지켜야 한다. 2. 의약품의 품목허가를 받은 자 또는 의약외품의 제조업자는 의약품등의 생산 실적 등을 식약청장 또는 의약품관리종합정보센터의 장에게 보고하여야 한다.
제조업자의 준수사항	시행규칙 제43조	의약품등의 제조업자가 준수하여야 할 사항 - 제42조 제1항 및 제43조 참조
의약품등의 생산, 수입실적 등의 보고 등	시행규칙 제44조 제3항 및 제4항	1. 의약품의 품목허가를 받은 자는 보건복지부장관이 고시하는 완제의약품의 생산,공급을 중단하는 경우 10일 이내에 그 사유를 식약청장에게 보고하여야 한다. 2. 보고를 한 의약품의 품목허가를 받은 자 등은 의약품등의 생산 또는 수입실적 보고와 관련한 서류를 2년간 보관하여야 한다.

위해등급평가 및 회수계획서 제출	시행규칙 제45조 제1항내지 제3항	1. 의약품등의 판매업자 등은 판매하거나 취급하는 의약품등이 안전성,유효성에 문제가 있는 의약품등으로 의심되는 경우에는 해당 의약품등의 판매나 취급을 즉시 중단하고 이를 해당 의약품의 품목허가를 받은 자 등에게 통보하여야 한다. 2. 회수의무자는 그가 제조판매하거나 수입한 의약품등이 회수대상의약품등으로 의심되는 경우에는 지체없이 해당 의약품등에 대한 위해성을 평가하여야 한다. 3. 회수의무자는 해당하는 의약품등에 대하여 즉시 판매중지 등의 필요한 조치를 하고, 안전성 유효성에 문제가 있음을 안 날부터 5일 이내에 회수계획서를 지방청장에게 제출하여야 하며, 5일 이내에 회수계획서 제출이 곤란하다고 판단되는 경우에는 지방청장에게 그 사유를 밝히고 제출기한의 연장을 요청하여야 한다.
폐업 등의 신고	법 제40조	의약품등의 제조업자 또는 품목허가를 받은 자가 다음 각 호의 어느 하나에 해당하는 경우에는 20일 이내에 식약청장에게 그 사실을 신고하여야 한다. 다만, 휴업기간이 1개월 미만인 경우에는 신고하지 아니할 수 있다 (1) 제조소 또는 위탁제조판매업소를 폐업 또는 휴업하는 경우 (2) 휴업한 제조소 또는 위탁제조판매업소를 다시 연 경우 (3) 제조관리자, 안전관리책임자 등이 변경된 경우
의약품등의 수입허가 등	법 제42조 제1항,제4항	1. 의약품등을 수입하려는 자는 품목마다 식약청장의 허가를 받거나 신고를 하여야 한다. 허가받은 사항 또는 신고한 사항을 변경하려는 경우에도 또한 같다 2. 수입되는 의약품등 또는 그 수입자에 관하여는 약사법 제35조의2, 제36조, 제37조, 제37조의2, 제37조의3, 제38조를 준용한다.
의약품등의 수입자 등	시행규칙 제48조 제1항 내지 제4항	1. 수입자는 수입업무를 관리하는 자로 1명 이상의 약사 또는 한약사를 두고 지방청장에게 신고하여야 한다. 2. 의약품의 수입자는 수입관리자 외에 1인 이상의 안전관리책임자를 두고, 지방청장에게 신고하여야 한다. 3. 의약품등의 제조업자 또는 의약품 도매상이 수입업무를 겸하는 경우에는 의약품, 제조업자는 수입관리자 및 안전관리책임자를 따로 두지 아니할 수 있으며, 의약외품 제조업자 또는 의약품 도매상은 수입관리자를 따로 두지 아니할 수 있다
의약품등의 수입허가 및 신고절차의 생략	시행규칙 제49조 제1호 및 제5호내지 제6호	식약청장의 수입품목허가나 신고대상에서 제외하는 의약품등은 다음 각 호와 같다 (1) 법 제31조에 따른 의약품등의 제조업자가 자신이 제조하는 의약품등의 원료로 사용하기 위하여 직접 수입하는 원료약품. 다만, 신고대상 원료의약품은 제외한다. (2) 임상시험계획의 승인을 받은 임상시험용 의약품등 (3) 임상시험을 위한 목적에 사용되는 원료의약품, 임상시험용 대조약(위약 포함) 등
수입자 등의 준수사항	시행규칙 제51조 제1항 내지 제3항	1. 수입자, 수입관리자 등에 대하여는 시행규칙 제42조, 제42조의2, 제42조의3, 제43조의 규정을 준용한다. 2. 의약품등의 제조를 위하여 수입하는 원료약품의 경우 수입자가 생산국 또는 원 제조원에서 실시한 해당 원료약품에 대한 시험검사 또는 검정 성적서를 제출하면 시험검사 또는 검정을 한 것으로 본다. 3. 수입자는 대외무역법에서 정하는 의약품등의 수출입요령과 식약청장이 정하는 수입의약품등의 관리에 관한 규정을 준수하여야 하며, 전자무역 촉진에 관한 법률에 따른 전자무역문서로 표준통관예정보고를 하여야 한다.
기재 금지사항	법 제60조	의약품에 첨부하는 문서 또는 의약품의 용기나 포장에 다음 각 호에 해당하는 내용을 적어서는 아니된다. (1) 해당 의약품에 관하여 거짓이나 오해할 우려가 있는 사항 (2) 허가를 받지 아니하였거나 신고하지 아니한 효능,효과 (3) 보건위생에 위험한 용법,용량이나 사용기간
의약외품 용기 등의 기재사항	법 제65조 및 시행규칙 제79조	1. 의약외품의 제조업자와 수입자는 의약외품의 용기나 포장 및 첨부문서에는 약사법 제65조 제1항 각호의 사항을 적어야 한다. 2. 약국개설자 등 소비자에게 직접 의약외품을 판매하는 자는 보건복지부장관이 정하는 바(시행규칙 제79조 및 제82조)에 따라 의약외품의 가격을 의약외품의 용기나 포장에 적어야 한다.
준용	약사법 제66조	의약외품에 관하여는 약사법 제60조부터 제63조까지의 규정을 준용한다.

공공기관 납품용품 용기 등의 기재사항	시행규칙 제83조	공공기관 납품을 조건으로 허가받은 의약품등의 용기나 포장의 외부에는 법과 이 규칙의 규정에 따른 기재사항 외에 “납품용”이라는 문자를 기재하여야 한다.
과장광고 등의 금지	법 제68조 및 시행규칙 제84조	1. 의약품등 과장광고 등의 금지사항 - 약사법 제68조2. 의약품등의 광고의 범위 등 - 시행규칙 제84조
부작용 등의 보고	법 제68조의8	의약품등의 제조업자·품목허가를 받은 자·수입자 및 의약품 도매상은 의약품 등으로 인하여 발생하였다고 의심되는 유해사례로서 질병·장애·사망, 그 밖에 보건복지부령으로 정하는 의약품등의 안전성·유효성에 관한 사례를 알게 된 경우에는 식약청장이정하는 바에 따라 의약품안전관리원장에게 보고하여야 한다.

III. 재무에 관한 사항

1. 연결재무제표(K-IFRS)에 관한 사항

가. 요약연결재무정보

(1) 요약연결재무정보

(단위 : 백만원)

구 분	제 28 기 반기	제 27 기	제 26 기	제 25 기	제 24 기
[비유동자산]	2,919,150	2,886,359	2,838,158	2,760,978	2,415,081
· 유형자산	1,621,753	1,622,289	1,631,436	1,584,345	1,510,838
· 무형자산	224,634	232,630	246,793	258,617	63,145
· 투자부동산	170,883	173,975	181,986	188,351	121,482
· 지분법적용투자자산	58,057	58,076	55,777	35,331	1,597
· 매도가능금융자산	320,977	296,601	263,884	247,359	314,177
· 기타금융자산	1,770	1,740	275	1,427	646
· 장기예치금	245,198	219,760	168,667	147,290	132,413
· 장기선급금	140,836	140,692	144,649	142,880	138,896
· 장기선급비용	5,464	5,966	5,416	5,776	6,281
· 장기매출채권및기타채권	103,636	108,898	121,784	134,115	114,539
· 이연법인세자산	25,942	25,731	17,491	15,487	11,067
[유동자산]	4,086,528	4,188,600	3,957,803	3,515,437	3,361,978
· 재고자산	1,710,663	1,893,853	1,706,796	1,572,299	1,497,034
· 매도가능금융자산	1,800	0	1,000	1,044	1,000
· 기타금융자산	664,342	684,132	649,186	11,089	15,273
· 선급담배소비세등	252,977	262,770	257,183	201,910	177,043
· 매출채권및기타채권	921,558	915,618	883,779	833,310	626,409
· 선급금	125,574	65,007	66,315	64,342	41,544
· 선급비용	25,946	19,135	20,522	20,516	22,361
· 현금및현금성자산	383,665	347,933	372,260	807,731	981,314
· 매각예정비유동자산	3	153	762	3,196	0
자산총계	7,005,678	7,074,958	6,795,961	6,276,415	5,777,059
[비유동부채]	562,004	527,234	503,822	392,130	253,402
· 장기차입금	127,637	117,639	109,599	37,847	1,540
· 장기매입채무및기타채무	30,326	29,597	25,407	26,031	22,880
· 장기선수금	17,208	18,836	20,238	14,072	10,935
· 확정급여부채	131,608	111,137	107,644	83,082	48,324
· 충당부채	2,877	2,981	3,329	3,509	2,200
· 이연법인세부채	252,348	247,043	237,605	227,589	167,503
[유동부채]	1,116,355	1,182,244	1,097,721	999,208	925,348
· 단기차입금	52,344	96,240	91,868	82,836	66,507
· 유동성장기차입금	4,834	4,424	2,912	3,126	506

・매입채무및기타채무	492,903	542,908	410,216	422,734	301,211
・선수금	15,367	28,079	30,875	12,628	9,335
・기타금융부채	0	0	0	0	0
・미지급법인세	138,391	156,277	148,925	164,579	222,932
・미지급담배소비세등	412,516	354,317	412,925	313,305	324,857
부채총계	1,678,359	1,709,477	1,601,543	1,391,338	1,178,750
[자본금]	954,959	954,959	954,959	954,959	954,959
[기타자본잉여금]	Δ4,573	Δ4,573	Δ4,573	5,333	5,333
[자기주식]	Δ339,059	Δ339,059	Δ339,059	Δ343,522	Δ216,827
[자기주식처분이익]	492,032	492,032	492,032	485,922	482,129
[적립금]	3,466,348	3,368,835	3,011,110	2,663,313	2,179,227
[이익잉여금]	673,565	802,755	976,425	1,022,126	1,151,359
[지배기업 소유주지분]	5,243,273	5,274,950	5,095,894	4,788,130	4,556,179
[비지배지분]	84,046	90,531	103,524	96,947	42,130
자본총계	5,327,319	5,365,481	5,194,418	4,885,077	4,598,309
매출액	1,955,951	3,821,696	3,984,662	3,722,966	3,461,418
영업이익	546,399	1,013,349	1,035,931	1,090,341	1,140,094
법인세비용차감전순이익	519,697	881,920	1,022,409	1,161,064	1,405,675
당기순이익	372,523	559,304	725,118	816,929	1,030,789
・지배기업 소유주지분	378,842	570,667	738,037	816,058	1,031,823
・비지배기업 소유주지분	Δ6,320	Δ11,363	Δ12,919	871	Δ1,035
포괄손익	364,682	572,080	695,335	737,565	905,803
・지배기업 소유주지분	371,199	586,932	708,410	737,799	907,461
・비지배기업 소유주지분	Δ6,517	Δ14,852	Δ13,075	Δ234	Δ1,658
기본및희석주당이익	3,009원	4,533원	5,869원	6,451원	8,109원
연결에 포함된 회사수	27	26	24	25	15

[Δ는 부(-)의 수치임]

(2) 연결대상회사의 변동내용

당사는 2009년부터 한국채택국제회계기준(K-IFRS)을 도입하였습니다. 한국채택국제회계기준 도입에 따른 연결대상회사의 변동내용은 아래와 같습니다.

회계기준	제28기 반기	제27기 연간	제26기 연간	제25기 연간	제24기 연간

한국채택 국제회계 기준 (K-IFRS) 적용 시	· (주)한국인삼공사 · 영진약품공업(주) · 태아산업(주) · KT&G Tutun Mamulleri Sanayi ve Ticaret A.S. · Korea Tabacos do Brasil Ltda. · KT&G Pars · KT&G Rus L.L.C. · (주)케이지씨라이프앤진 · Global Trading, Inc · 길림한정인삼유한공사 · 소망화장품(주) · Renzoluc Pte., Ltd. · (주)케이티앤지생명과학 · 예본농원(주) · (주)케이지씨예본 · K-Q HONGKONGl,Limited · PT Trisakti Purwosari Makmur · PT Sentosa Ababi Purwosari · PT Purindo Ilufa · 정관장고빈유한공사 · Korean Red Ginseng Corp., Inc · 정관장육년근상업 (상해)유한공사 · 주식회사 한국인삼공사재팬 · PT CKJ INDONESIA · PT KT&G Indonesia · Mandiri maha mulia, pt · K&I HK Co.,Ltd	· (주)한국인삼공사 · 영진약품공업(주) · 태아산업(주) · KT&G Tutun Mamulleri Sanayi ve Ticaret A.S. · Korea Tabacos do Brasil Ltda. · KT&G Pars · KT&G Rus L.L.C. · (주)케이지씨라이프앤진 · Global Trading, Inc · 길림한정인삼유한공사 · 소망화장품(주) · Renzoluc Pte., Ltd. · (주)케이티앤지생명과학 · 예본농원(주) · (주)케이지씨예본 · K-Q HONGKONGl,Limited · PT Trisakti Purwosari Makmur · PT Sentosa Ababi Purwosari · PT Purindo Ilufa · 정관장고빈유한공사 · Korean Red Ginseng Corp., Inc · 정관장육년근상업 (상해)유한공사 · 주식회사 한국인삼공사재팬 · PT CKJ INDONESIA · PT KT&G Indonesia · Mandiri maha mulia, pt	· (주)한국인삼공사 · 영진약품공업(주) · 태아산업(주) · KT&G Tutun Mamulleri Sanayi ve Ticaret A.S. · Korea Tabacos do Brasil Ltda · KT&G Pars · KT&G Rus L.L.C. · (주)케이지씨라이프앤진 · Global Trading, Inc. · 길림한정인삼유한공사 · 소망화장품(주) · Renzoluc Pte., Ltd. · PT Trisakti Purwosari Makmur · PT Sentosa Ababi Purwosari · PT Purindo Ilufa · (주)케이티앤지생명과학 · 예본농원(주) · 정관장고빈유한공사 · Korean Red Ginseng Corp., Inc. · 정관장육년근상업(상해)유한공사 · 주식회사 한국인삼공사재팬 · (주)케이지씨예본 · K-Q HongKong l,Limited · PT CKJ INDONESIA	· (주)한국인삼공사 · 영진약품공업(주) · 태아산업(주) · KT&G Tutun Mamulleri Sanayi ve Ticaret A.S. · Korea Tabacos do Brasil Ltda · KT&G Pars · KT&G Rus L.L.C. · (주)케이지씨라이프앤진 · Global Trading, Inc. · (주)케이티앤지바이오 · (주)퍼플랜드디벨롭먼트 · 길림한정인삼유한공사 · 소망화장품(주) · 로제화장품(주) · Renzoluc Pte., Ltd. · PT Trisakti Purwosari Makmur · PT Sentosa Ababi Purwosari · PT Purindo Ilufa · (주)머젠스(現 KT&G생명과학) · 예본농원(주) · 한국인삼홍콩유한공사 · 정관장고빈유한공사 · Korean Red Ginseng Corp., Inc. · 정관장육년근상업(상해)유한공사 · 주식회사 한국인삼공사재팬	· (주)한국인삼공사 · 한국인삼홍콩유한공사 · 영진약품공업(주) · 태아산업(주) · 케이지씨판매(주) · KT&G Tutun Mamulleri Sanayi ve Ticaret A.S. · Korea Tobacco do Brasil Ltda. · KT&G Pars · KT&G Rus L.L.C. · 정관장고빈유한공사 · Korean Red Ginseng Corp., Inc. · (주)케이티앤지바이오 · (주)퍼플랜드디벨롭먼트 · 정관장육년근상업(상해)유한공사 · Global Trading, Inc.
합 계	27개	26개	24개	25개	15개

나. 연결재무정보 이용상의 유의점

재무제표의 작성에 적용된 주요한 회계정책은 아래에 제시되어 있습니다. 이러한 정책은 별도의 언급이 없다면, 표시된 회계기간에 계속적으로 적용되었습니다.

(1) 재무제표 작성기준
연결회사의 2014년 6월 30일로 종료하는 6개월 보고기간에 대한 반기요약재무제표는 기업회계기준서 제1034호 "중간재무보고"에 따라 작성되었습니다. 이 반기재무제표는 보고기간말인 2014년 6월 30일 현재 유효하거나 조기 도입한 한국채택국제회계기준에 따라 작성되었습니다.

- 연결회사가 채택한 제·개정 기준서
연결회사는 2014년 1월 1일로 개시하는 회계기간부터 다음의 제·개정 기준서를 신규로 적용하였습니다.

(2) 회계정책의 변경과 공시

○ 기업회계기준서 제1032호 '금융상품:표시' 개정
기업회계기준서 제1032호 '금융상품:표시'의 개정에 따라 상계권리가 미래사건에 좌우되지 않고 모든 상황에서 법적으로 집행가능해야 한다는 사실과 결제 결과가 실질적으로 차액결제와 동일한 방식으로 금액을 결제 할 수 있는 경우 차액결제 기준을 충족할 것이라는 사실을 명확히 하였습니다. 개정 기준서의 적용으로 인하여 재무제표에 미치는 유의적인 영향은 없습니다.

○ 기업회계기준서 제1039호 '금융상품: 인식과 측정' 개정
기업회계기준서 제1039호 '금융상품: 인식과 측정' 중 파생상품에 대한 경개(novation)와 위험회피회계에 관한 사항이 개정되었습니다. 동 개정 내용에 따르면, 위험회피수단으로 지정된 파생상품이 법률 또는 규정의 결과로써 중앙청산소 등으로 이관되는 상황에서 위험회피회계를 지속하는 것을 허용합니다. 개정 기준서의 적용으로 인하여 재무제표에 미치는 유의적인 영향은 없습니다.

○ 해석서 제2121호 '부담금' 제정
해석서 2121호 '부담금'은 법규에 따라 정부에서 부과하는 부담금부채에 적용하며, 부담금부채는 법규에 명시된 부담금 납부를 유발하는 활동(의무발생사건)이 발생하는 시점에 인식하도록 규정하고 있습니다. 제정 해석서의 적용으로 인하여 재무제표에 미치는 영향은 없습니다.

- 연결회사가 적용하지 않은 제·개정 기준서 및 해석서
2014년 반기 현재 연결회사가 적용하지 않는 중요한제·개정기준서 및 해석서가 없으므로 반기말 현재 동 주석은 기재하지 않습니다.

(3) 연결
중간연결재무제표의 작성에 적용된 유의적 회계정책과 계산방법은 주석 2.1(1)에서 설명하는 제개정 기준서의 적용으로 인한 변경 및 아래 문단에서 설명하는 사항을 제외하고는 전기 연결재무제표 작성에 적용된 회계정책이나 계산방법과 동일합니다.

① 종속기업
종속기업은 회사가 지배하고 있는 모든 기업(특수목적기업 포함)입니다. 회사가 피투자자에 대한 관여로 변동이익에 노출되거나 변동이익에 대한 권리가 있고, 피투자자에 대하여 자신의 힘으로 그러한 이익에 영향을 미칠 능력이 있는 경우, 해당 피투자자를 지배합니다. 종속기업은 회사가 지배하게 되는 시점부터 연결에 포함되며, 지배력을 상실하는 시점부터 연결에서 제외됩니다.

연결회사의 사업결합은 취득법으로 회계처리 됩니다. 이전대가는 취득일의 공정가치로 측정하고, 사업결합으로 취득한 식별가능한 자산・부채 및 우발부채는 취득일의 공정가치로 최초 측정하고 있습니다. 연결회사는 청산 시 순자산의 비례적 몫을 제공하는 비지배지분을 사업결합 건별로 판단하여 피취득자의 순자산 중 비례적 지분 또는 공정가치로 측정합니다. 그 밖의 비지배지분은 다른 기준서의 요구사항이 없다면 공정가치로 측정합니다. 취득관련원가는 발생 시 당기비용으로 인식됩니다.

영업권은 이전대가, 피취득자에 대한 비지배지분의 금액과 취득자가 이전에 보유하고 있던 피취득자에 대한 지분의 취득일의 공정가치 합계액이 취득한 식별가능한 순자산을 초과하는 금액으로 인식됩니다. 이전대가 등이 취득한 종속기업 순자산의 공정가액보다 작다면, 그 차

액은 당기손익으로 인식합니다.
연결회사 내의 기업간에 발생하는 거래로 인한 채권, 채무의 잔액, 수익과 비용 및 미실현이익 등은 제거됩니다. 또한 종속기업의 회계정책은 연결회사에서 채택한 회계정책을 일관성 있게 적용하기 위해 차이가 나는 경우 수정됩니다.

② 관계기업
관계기업은 연결회사가 유의적 영향력을 보유하는 기업이며, 관계기업 투자지분은 최초에 취득원가로 인식하며 지분법을 적용합니다. 연결회사와 관계기업 간의 거래에서 발생한 미실현이익은 연결회사의 관계기업에 대한 지분에 해당하는 부분만큼 제거됩니다. 또한 관계기업 투자에 대한 객관적인 손상의 징후가 있는 경우 연결회사는 관계기업 투자의 회수가능액과 장부금액과의 차이는 손상차손으로 인식됩니다.

③ 공동약정
둘 이상의 당사자들이 공동지배력을 보유하는 공동약정은 공동영업 또는 공동기업으로 분류됩니다. 공동영업자는 공동영업의 자산과 부채에 대한 권리와 의무를 보유하며, 공동영업의 자산과 부채, 수익과 비용 중 자신의 몫을 인식합니다. 공동기업참여자는 공동기업의 순자산에 대한 권리를 가지며, 지분법을 적용합니다.

(4) 영업부문
영업부문은 최고영업의사결정자에게 보고되는 사업본부별로 공시되고 있습니다(주석5 참조). 연결회사의 영업부문은 수익을 창출하고 비용을 발생시키는 사업활동을 영위하는 식별 가능한 구성단위로서 부문에 배분될 자원에 대한 의사결정과 성과평가를 위하여 최고영업의사결정자가 주기적으로 검토하는 내부 보고자료에 기초하여 부문을 구분하고 있습니다. 연결실체의 영업부문은 담배사업, 인삼사업, 부동산사업및 기타사업 부문으로 구성되어 있습니다.

(5) 외화환산

① 기능통화와 표시통화
연결회사는 연결회사 내 개별기업의 재무제표에 포함되는 항목을 각각의 영업활동이이루어지는 주된 경제환경에서의 통화("기능통화")를 적용하여 측정하고 있습니다. 지배기업의 기능통화와 표시통화는 대한민국 원화이며, 연결재무제표는 대한민국 원화로 표시하고 있습니다.

② 외화거래와 보고기간 말의 외화환산
외화거래는 거래일의 환율 또는 재측정되는 항목인 경우 평가일의 환율을 적용한 기능통화로 인식되고, 외화거래의 결제나 화폐성 외화 자산・부채의 환산에서 발생하는 외환차이는 당기손익으로 인식됩니다. 비화폐성 금융자산・부채로부터 발생하는 외환차이는 공정가치변동손익의 일부로 보아 당기손익인식지분상품으로부터 발생하는 외환차이는 당기손익으로, 매도가능지분상품의 외환차이는 기타포괄손익에 포함하여 인식됩니다.

(6) 현금 및 현금성자산
현금및현금성자산은 보유중인 현금, 은행예금, 기타 취득일 현재 만기일이 3개월 이내에 도래하는 매우 유동적인 단기 투자자산을 포함하고 있습니다.

(7) 금융상품

7.1 분류 및 측정
연결회사는 금융자산을 당기손익인식금융자산, 매도가능금융자산, 대여금및수취채권, 만기보유금융자산의 범주로 구분하고 있으며 금융자산의 정형화된 매매거래는 매매일에 인식됩니다.

연결회사는 복합상품에 대하여 주계약으로부터 내재파생상품을 분리하여 측정할 수 없어 복합계약 전체를 당기손익인식항목으로 분류하고 있습니다. 연결회사가 당기손익인식금융자산으로 지정한 금융자산은 외화전환사채와 파생결합증권입니다.

금융자산의 정형화된 매매거래는 매매일에 인식됩니다. 금융자산은 최초 인식시점에공정가치로 측정하며, 거래원가는 당기손익인식금융자산을 제외한 금융자산은 공정가치에 가산하고 당기손익인식금융자산의 경우에는 당기비용으로 처리됩니다. 최초 인식 이후 매도가능금융자산과 당기손익인식금융자산은 후속적으로 공정가치로 측정되고, 대여금및수취채권과 만기보유금융자산은 유효이자율법을 적용하여 상각후원가로 측정됩니다.

당기손익인식금융자산의 공정가치 변동은 당기손익으로 인식되고, 매도가능금융자산의 공정가치변동은 기타포괄손익에 계상되어 이를 처분하거나 손상을 인식하는 때자본에서 당기손익으로 재분류됩니다.

7.2 손상
연결회사는 금융자산 또는 금융자산 집합의 손상 발생에 대한 객관적인 증거가 있는지를 매 보고기간말에 평가하고, 그 결과 손상되었다는 객관적인 증거가 있으며 손상사건이 신뢰성 있게 추정할 수 있는 금융자산의 추정 미래현금흐름에 영향을 미친 경우에는 손상차손을 인식하고 있습니다.

대여금및수취채권의 손상은 대손충당금 계정으로 차감표시되며, 그 외의 금융자산은장부금액에서 직접 차감됩니다. 연결회사는 금융자산을 더 이상 회수 하지 못할 것으로 판단되는 때에 해당 금융자산을 제각하고 있습니다.

연결회사가 금융자산이 손상되었다는 객관적인 증거에는 금융자산의 발행자나 지급의무자의 유의적인 재무적 어려움, 이자지급이나 원금상환의 연체, 재무적 어려움으로 당해 금융자산에 대한 활성시장의 소멸 등이 포함됩니다.

7.3 제거
연결회사는 금융자산을 양도한 경우라도 채무자의 채무불이행시의 소구권 등으로 양도한 금융자산의 소유에 따른 위험과 보상의 대부분을 연결회사가 보유하는 경우에는 이를 제거하지 않고 그 양도자산 전체를 계속하여 인식하되, 수취한 대가를 금융부채로 인식하고 있습니다. 해당 금융부채는 재무상태표에 "차입금"으로 분류됩니다.

(8) 매출채권
매출채권은 정상적인 영업과정에서 판매된 재고자산 및 제공된 용역과 관련하여 고객으로부터 수취할 금액입니다. 매출채권의 회수가 1년 이내에 예상되는 경우 유동자산으로 분류하고 그렇지 아니한 경우 비유동자산으로 분류합니다. 매출채권은 최초에 공정가치로 인식하며, 대손충당금을 차감한 금액으로 측정하고 있습니다.

(9) 재고자산

재고자산은 취득원가와 순실현가능가치 중 낮은 금액으로 측정하고 있습니다. 재고자산의 취득원가는 매입원가, 전환원가 및 재고자산을 이용가능한 상태로 준비하는데 필요한 기타 원가를 포함하고 있습니다.

연결회사가 적용하고 있는 재고자산 분류별 단위원가 결정방법은 다음과 같습니다.

구분	단위원가결정방법
상품, 제품, 재공품 및 부산물	총평균법
원재료 중 가공잎담배 및 수매잎담배	총평균법
원재료(가공잎담배 및 수매잎담배 제외) 및 저장품	이동평균법
미완성주택, 용지 및 미착품	개별법

재고자산의 판매시, 관련된 수익을 인식하는 기간에 재고자산의 장부금액을 매출원가로 인식하며, 재고자산을 순실현가능가치로 감액한 평가손실과 모든 감모손실은 감액이나 감모가 발생한 기간에 비용으로 인식하고 있습니다.

또한, 재고자산의 순실현가능가치의 상승으로 인한 재고자산평가손실의 환입은 환입이 발생한 기간의 비용으로 인식된 재고자산의 매출원가에서 차감하고 있습니다.

영업주기가 12개월을 초과하는 잎담배 관련 재고자산이 유동자산으로 계상되어 있는 바, 당반기말과 전기말 현재 유동자산으로 분류된 잎담배 관련 재고자산 중 보고기간 종료후 12개월 이내에 실현되지 않을 것으로 예상되는 금액은 각각 279,427백만원 및 316,168백만원입니다.

(10) 매각예정 비유동자산(또는 처분자산집단)
비유동자산(또는 처분자산집단)은 장부금액이 매각거래를 통하여 주로 회수되고, 매각의 가능성이 매우 높은 경우에 매각예정으로 분류됩니다. 비유동자산의 장부금액이 주로 계속 사용이 아닌 매각거래를 통하여 회수되고 매각의 가능성이 매우 높은 경우에, 그러한 자산은 장부금액과 순공정가치 중 작은 금액으로 계상됩니다.

(11) 유형자산
유형자산은 역사적 원가에서 감가상각누계액을 차감하여 표시하고 있습니다. 역사적원가는 자산의 취득에 직접적으로 관련된 지출을 포함합니다.

후속원가는 자산으로부터 발생하는 미래 경제적 효익이 연결회사에 유입될 가능성이높으며 그 원가를 신뢰성 있게 측정할 수 있는 경우에 한하여 자산의 장부금액에 포함되거나 적절한 경우 별도의 자산으로 인식하고 있습니다. 대체된 부분의 장부금액은 제거하고 있습니다. 그 외의 모든 수선 및 유지비는 발생한 기간의 비용으로 인식하고 있습니다.

토지와 기타의 유형자산은 감가상각을 하고 있지 아니하며, 그 외 자산의 감가상각액은 자산의 취득원가에서 잔존가치를 제외한 금액에 대하여 다음의 추정 경제적 내용연수에 걸쳐 정액법에 따라 산정하고 있습니다.

과　　목	추정 내용연수
건물	10~60년
구축물	4~40년
기계장치	2~20년
차량운반구	4~5년
공구와기구	4~5년
비품	4~5년

연결회사는 매 회계연도 말에 자산의 잔존가치와 경제적 내용연수를 검토하고 필요한 경우 조정을 하고 있습니다. 자산의 장부금액이 추정 회수가능액을 초과하는 경우자산의 장부금액을 회수가능액으로 즉시 감소시키고 있습니다. 자산의 처분 손익은 처분대가와 자산의 장부금액의 차이로 결정되며, 손익계산서의 "기타수익 및 기타비용"으로 표시하고 있습니다.

(12) 차입원가
적격자산을 취득 또는 건설하는데 발생한 차입원가는 해당 자산을 의도된 용도로 사용할 수 있도록 준비하는 기간 동안 자본화하고 있습니다. 적격자산이란 의도된 용도로 사용하거나 판매가능한 상태가 될 때까지 상당한 기간을 필요로 하는 자산을 말합니다. 적격자산을 취득하기 위한 특정 목적으로 차입한 차입금의 일시적 운용에서 방생한 투자수익은 당 회계기간 동안의 자본화 가능 차입원가에서 차감하고 있습니다. 기타 차입원가는 발생기간에 비용으로 인식하고 있습니다.

(13) 정부보조금
정부보조금은 보조금의 수취와 정부보조금에 부가된 조건의 준수에 대한 합리적인 확신이 있을 때 공정가치로 인식됩니다. 자산관련보조금은 자산의 장부금액을 계산할 때 차감하여 표시되며, 수익관련보조금은 이연하여 정부보조금의 교부 목적과 관련된 비용에서 차감하여 표시됩니다.

(14) 무형자산

① 영업권
영업권은 주석 2.2(1)에서 설명한 방식으로 측정되며, 종속기업의 취득으로 인한 영업권은 무형자산에 포함되어 있습니다. 영업권은 매년 그리고 손상의 징후가 있을 때마다 손상검사를 하고 원가에서 손상차손누계액을 차감한 가액으로 표시하고 있습니다. 영업권에 대한 손상차손은 환입하지 않습니다. 기업의 처분으로 인한 처분손익 계산에는 매각되는 기업의 영업권 장부금액이 포함됩니다.

영업권은 손상검사 목적으로 현금창출단위 또는 현금창출단위집단에 배분하고 있으며, 그 배부는 영업권이 발생한 사업결합으로 혜택을 받게 될 것으로 기대되는 식별된 현금창출단위나 현금창출단위집단에 대하여 이루어지며, 이는 영업부문이내의 단위에서 합리적인 기준에 따라 결정됩니다.

② 영업권 이외의 무형자산
무형자산은 원가로 측정하며, 최초 인식 후에 원가에서 상각누계액과 손상차손누계액을 차감한 금액을 장부금액으로 표시하고 있습니다. 무형자산은 산업재산권, 시설이용권 및 기타의무형자산으로 구성되며 당해 자산이 사용가능한시점부터 잔존가치를 영("0")으로 하여 아

래의 내용연수동안 정액법으로 상각하고 있습니다. 다만, 일부 산업재산권과 시설이용권 및 기타의무형자산 중 이용할 수 있을 것으로 기대되는 기간에 대하여 예측가능한 제한이 없으므로 당해 무형자산은 내용연수가 비한정인 것으로 평가하여 상각하고 있지 아니합니다.

과 목	추정 내용연수
산업재산권	10 ~ 20년 또는 비한정
시설이용권	비한정
기타의무형자산	4 ~ 15년 또는 비한정

내용연수가 유한한 무형자산의 상각방법과 내용연수에 대해서 매 회계연도말에 재검토하고, 내용연수가 비한정인 무형자산에 대해서는 그 자산의 내용연수가 비한정이라는 평가가 계속하여 정당한 지를 매 보고기간에 재검토하며, 이를 변경하는 것이 적절하다고 판단되는 경우 회계추정의 변경으로 회계처리하고 있습니다.

(15) 투자부동산
임대수익이나 투자차익을 목적으로 보유하고 있는 부동산은 투자부동산으로 분류됩니다. 투자부동산은 최초 인식시점에 원가로 측정되며, 최초 인식 후에는 원가에서 감가상각누계액과 손상차손누계액을 차감한 금액으로 표시됩니다. 투자부동산 중 토지를 제외한 투자부동산은 추정 경제적 내용연수 10~60년 동안 정액법으로 상각됩니다.

(16) 비금융자산의 손상
영업권이나 내용연수가 비한정인 무형자산에 대하여는 매년 자산손상을 시사하는 징후가 있을 때 손상검사를 수행하고 있습니다. 손상차손은 회수가능액(사용가치 또는 처분부대원가를 차감한 공정가치 중 높은 금액)을 초과하는 장부금액만큼 인식되고 영업권 이외의 비금융자산에 대한 손상차손은 매 보고기간말에 환입가능성이 검토됩니다.

(17) 금융부채

17.1분류 및 측정
당기손익인식금융부채는 단기매매목적의 금융상품입니다. 주로 단기간 내에 재매입할 목적으로 부담하는 금융부채는 단기매매금융부채로 분류됩니다. 또한, 위험회피회계의 대상이 아닌 파생상품이나 내재파생상품을 포함한 금융상품으로부터 분리된 파생상품도 단기매매금융부채로 분류됩니다.

당기손익인식금융부채, 금융보증계약, 금융자산의 양도가 제거조건을 충족하지 못하는 경우에 발생하는 금융부채를 제외한 모든 비파생금융부채를 상각후원가로 측정하는 금융부채로 분류되고 있으며, 재무상태표 상 "매입채무 및 기타부채", "차입금" 등으로 표시됩니다.

특정일에 의무적으로 상환하여야 하는 우선주는 부채로 분류됩니다. 이러한 우선주에 대한 유효이자율법에 따른 이자비용은 다른 금융부채에서 인식한 이자비용과 함께 손익계산서 상 "금융원가"로 인식됩니다.

17.2 제거
금융부채는 계약상 의무가 이행, 취소 또는 만료되어 소멸되거나 기존 금융부채의 조건이 실질적으로 변경된 경우에 재무상태표에서 제거됩니다.

(18) 금융보증계약
연결회사가 제공한 금융보증계약은 최초 인식시 공정가치로 측정되며, 후속적으로는다음 중 큰 금액으로 측정하여 "기타금융부채"로 인식됩니다.
(1) 기업회계기준서 제1037호 '충당부채, 우발부채 및 우발자산'에 따라 결정된 금액
(2) 최초인식금액에서 기업회계기준서 제1018호 '수익인식'에 따라 인식한 상각누계액을 차감한 금액

(19) 매입채무
매입채무는 정상적인 영업과정에서 공급자로부터 취득한 재고자산 및 제공받은 용역과 관련하여 지급할 의무가 있는 금액입니다. 매입채무의 지급이 1년 이내에 예상되는 경우 유동부채로 분류하고, 그렇지 아니한 경우 비유동부채로 분류합니다. 매입채무는 최초에 공정가치로 인식하며, 후속적으로 유효이자율법을 사용한 상각후원가로측정하고 있습니다.

(20) 차입금
차입금은 최초에 거래비용을 차감한 순공정가액으로 인식하며, 후속적으로 상각후원가로 표시하고 있습니다. 거래비용 차감 후 수취한 금액과 상환금액의 차이는 유효이자율법으로 상각하여 차입기간 동안 포괄손익계산서에 인식하고 있습니다. 차입금은회사가 보고기간말 이후 12개월 이상 결제를 이연할 수 있는 무조건적인 권리를 가지고 있지 않는 한 유동부채로 분류하고 있습니다.

(21)복합금융상품
복합금융상품은 보유자의 선택에 의해 지분상품으로 전환할 수 있는 전환사채, 전환상환우선주 등입니다. 동 복합금융상품의 부채요소는 최초에 동일한 조건의 전환권이 없는 금융부채의 공정가치로 인식되며, 자본요소는 복합금융상품 전체의 공정가치와 부채요소의 공정가치의 차이로 최초 인식됩니다. 복합금융상품의 발행과 직접적으로 관련된 거래원가는 부채요소와 자본요소의 최초 인식 금액에 비례하여 배분됩니다.

(22)충당부채
충당부채는 의무를 이행하기 위하여 예상되는 지출액의 현재가치로 측정되며, 시간경과로 인한 충당부채의 증가는 이자비용으로 인식됩니다.

(23) 법인세비용
중간기간의 법인세비용은 전체 회계연도에 대해서 예상되는 최선의 가중평균연간법인세율, 즉 추정평균연간유효법인세율을 중간기간의 세전이익에 적용하여 계산합니다.

(24) 종업원급여

① 순확정급여부채

연결회사 내 회사들은 다양한 형태의 퇴직연금제도를 운영하고 있으며, 일반적으로 주기적인 보험수리적 계산에 의해 산정된 금액을 보험회사나 수탁자가 관리하는 기금에 대한 지급을 통해 조달하고 있습니다. 연결회사는 확정기여제도와 확정급여제도를 모두 운영하고 있습니다.

확정기여제도는 연결회사가 고정된 금액의 기여금을 별도 기금에 지급하는 퇴직연금제도입

니다. 해당 기금이 현재나 과거 기간의 종업원 용역과 관련하여 지급하여야 할급여 전액을 지급하기에 충분한 자산을 보유하지 못하는 경우에도 연결회사는 추가적인 기여금을 납부할 법적 의무나 의제의무를 부담하지 않습니다. 확정기여제도와 관련하여 연결회사는 상장되거나 비상장으로 관리되고 있는 연금보험제도에 의무적으로나 계약에 의해 또는 자발적으로 기여금을 지급하고 있습니다.

기여금이 지급된 이후에 연결회사는 더 이상의 미래 의무를 부담하지 않습니다. 기여금은 그 지급기일에 종업원급여비용으로 인식됩니다. 선급 기여금은 초과 기여금으로 인해 미래 지급액이 감소하거나 현금이 환급되는 만큼을 자산으로 인식하고 있습니다.

확정급여제도는 확정기여제도를 제외한 모든 퇴직연금제도입니다. 일반적으로 확정급여제도는 연령, 근속연수나 급여수준 등의 요소에 의해 종업원이 퇴직할 때 지급받을 퇴직연금급여의 금액을 확정하고 있습니다. 확정급여제도와 관련하여 재무상태표에 계상된 부채는 보고기간말 현재 확정급여채무의 현재가치에 사외적립자산의 공정가치를 차감하고 미인식과거근무원가를 조정한 금액입니다. 확정급여채무는 매년 독립된 보험계리인에 의해 예측단위적립방식에 따라 산정됩니다. 확정급여채무의 현재가치는 급여가 지급될 통화로 표시되고 관련 확정급여부채의 지급시점과 만기가 유사한 우량회사채의 이자율로 기대미래현금유출액을 할인하여 산정하고 있습니다.

보험수리적 가정의 변경 및 보험수리적 가정과 실제로 발생한 결과의 차이로 인해 발생하는 보험수리적손익은 발생한 기간의 기타포괄손익으로 인식하고 있으며, 과거근무원가는 이연하여 가득기간에 걸쳐 당기손익으로 인식하고 있습니다.

② 해고급여
해고급여는 종업원이 통상적인 퇴직시점 이전에 연결회사에 의해 해고되거나 종업원이 일정한 대가를 받고 자발적인 명예퇴직을 수락할 때 지급됩니다. 연결회사는 철회가능성이 없는 공식적인 세부계획에 따라 종업원을 해고할 것을 명시적으로 확약하거나 종업원에게 자발적 명예퇴직을 제안하면서 해고급여를 제공할 것을 명시적으로확약한 때에 해고급여를 인식하고 있습니다.

(25) 자본금
회사가 회사의 보통주를 취득하는 경우, 직접거래원가를 포함하는 지급 대가는 그 보통주가 소각되거나 재발행 될 때까지 회사의 자본에서 차감하여 표시하고 있습니다. 이러한 자기주식이 재발행되는 경우, 수취한 대가는 회사의 주주에게 귀속되는 자본에 포함하고 있습니다.

(26) 수익인식

연결회사의 수익은 재화의 판매, 용역의 제공 등으로 구성되어 있습니다.

재화의 판매에 대하여 받았거나 받을 대가의 공정가치로 수익을 측정하고 담배소비세 등과 매매할인 및 수량리베이트를 수익에서 차감하고 있습니다. 연결회사는 재화의 판매에 대하여 재화의 소유에 따른 유의적인 위험과 보상이 구매자에게 이전되고,판매된 재화의 소유권과 결부된 통상적 수준의 관리상 지속적 관여를 하지 않을 뿐만아니라 효과적인 통제를 하지도 아니하며, 수익금액 및 거래와 관련하여 발생했거나 발생할 원가를 신뢰성 있게 측정할 수 있고, 거래와 관련된 경제적효익의 유입가능성이 높을 때 수익을 인식하고 있습니다. 한편, 당반기와 전반기 중 수익에서 차감된 담배소비세 등의 금액은 각각 1,739,135만원 및

1,756,718백만원입니다. 아파트 등 자체분양공사에 대한 수익은 수익금액과 진행률을 신뢰성 있게 추정할 수 있고, 경제적효익의 유입가능성이 높으며, 이미 발생한 원가 및 거래의 완료를 위한 원가를 신뢰성 있게 측정할 수 있을 때 총공사예정원가에 대한 실제공사원가 발생액에 의하여 계산된 공사진행률과 분양률을 고려한 진행기준에 따라 인식하고 있습니다.

한편, 자체분양공동주택의 수익은 한국회계기준원 질의회신 '2011-I-KQA'에 의거하여 진행기준으로 인식되며, 동 회계처리는 '주식회사 외부감사에 관한 법률' 제13조 제1항 제1호의 한국채택기업회계기준에 한하여 효력이 있습니다.

용역의 제공으로 인한 수익은 수익금액과 진행률을 신뢰성 있게 측정할 수 있고, 경제적효익의 유입가능성이 높으며, 이미 발생한 원가 및 거래의 완료를 위한 원가를 신뢰성 있게 측정할 수 있을 때 그 거래의 진행률에 따라 인식하고 있습니다. 다만, 용역제공거래의 성과를 신뢰성 있게 추정할 수 없는 경우에는 인식된 비용의 회수가능한 범위 내에서의 금액만을 수익으로 인식하고 있습니다.

자산을 타인에게 사용하게 함으로써 창출되는 이자수익, 임대수익 및 배당금수익은 거래와 관련된 경제적효익의 유입가능성이 높고 수익금액을 신뢰성 있게 측정할 수 있는 경우에 인식하고 있습니다.

한편, 이자수익은 시간의 경과에 따라 원금과 유효이자율을 기초로 하여 인식하고 임대수익은 관련된 계약의 경제적 실질을 반영하여 발생기준에 따라 인식하고 있으며, 배당금수익은 주주로서 배당을 받을 권리가 확정되는 시점에 인식하고 있습니다.

(27)리스
리스자산의 소유에 따른 위험과 보상의 대부분이 이전되지 않은 리스는 운용리스로 분류하고 있습니다. 운용리스에서 리스지급액은 리스기간 동안 정액기준으로 손익계산서 상 비용으로 인식하고 있습니다.

(28)배당금
배당금은 주주총회에서 승인된 기간에 부채로 인식하고 있습니다.

다. 중요한 회계추정 및 가정

연결회사는 미래에 대하여 추정 및 가정을 하고 있습니다. 추정 및 가정은 지속적으로 평가되며, 과거 경험과 현재의 상황에서 합리적으로 예측가능한 미래의 사건과 같은 다른 요소들을 고려하여 이루어집니다. 이러한 회계추정은 실제 결과와 다를 수도 있습니다.

중간연결재무제표 작성 시 사용된 중요한 회계추정 및 가정은 법인세비용을 결정하는데 사용된 추정의 방법을 제외하고는 전기 연결재무제표의 작성 시 적용된 회계추정 및 가정과 동일합니다.

<한국채택국제회계기준으로의 전환>

연결실체의 과거기간 연결재무제표는 한국의 일반적으로 인정된 회계처리기준에 따라 작성되었으나, 2009년 1월 1일로 개시되는 2009 회계연도의 연결재무제표는 한국채택국제회계기준에 따라 작성되었습니다. 따라서, 비교표시된 전기 연결재무제표는 한국채택국제회계기

준에 따라 2008년 1월 1일을 한국채택국제회계기준 전환일로 하고 기업회계기준서 제1101호 (한국채택국제회계기준의 최초채택)를 적용하여 재작성되었습니다.
개시 한국채택국제회계기준 재무상태표의 작성과 관련하여 연결실체가 적용한 회계정책과 과거회계기준에서 한국채택국제회계기준으로의 전환이 재무상태, 경영성과와 현금흐름에 미친 영향은 다음과 같습니다.

(1) 기업회계기준서 제1101호의 면제조항 선택 적용
한국채택국제회계기준에 따르면 개시 한국채택국제회계기준 재무상태표의 작성과 관련하여 기업회계기준서 제1101호의 다른 한국채택국제회계기준서에 대한 면제조항 중 하나 이상을 선택하여 적용할 수 있도록 하고 있는 바, 연결실체가 선택한 면제조항은 다음과 같습니다.

가. 사업결합
한국채택국제회계기준 전환일 이전에 발생한 사업결합에 대하여 소급하여 재작성하지 아니하였습니다.

나. 간주원가로서의 공정가치나 재평가액
연결실체가 소유한 일부 토지에 대하여 한국채택국제회계기준 전환일의 공정가치를 간주원가로 사용하여 측정하였습니다.

다. 차입원가
차입원가의 자본화와 관련하여 한국채택국제회계기준 전환일 이후의 적격자산과 관련된 차입원가에 대해서 적용하였습니다.

(2) 한국채택국제회계기준으로의 전환에 대한 설명
한국채택국제회계기준으로의 전환과 관련된 주요 조정사항은 다음과 같습니다.

① 투자부동산 및 개발중인무형자산 등의 계정재분류
과거회계기준에서는 임대수익이나 시세차익을 얻기 위하여 보유하고 있는 부동산을 유형자산으로 회계처리하였으나, 한국채택국제회계기준에 따라 투자부동산으로 계정재분류하고, 과거회계기준에서는 처분을 목적으로 보유하고 있는 부동산을 유형자산으로 회계처리하였으나, 한국채택국제회계기준에 따라 매각예정비유동자산으로 계정재분류하였습니다. 또한, 과거회계기준에 따라 유형자산 중 건설중인자산으로 계상하였던 신약개발비를 한국채택국제회계기준에 따라 무형자산 중 개발중인무형자산으로 계정재분류하였습니다.

② 회원가입권 및 보증금의 계정재분류
과거회계기준에 따라 기타비유동자산으로 회계처리한 회원가입권 및 보증금에 대해서, 한국채택국제회계기준에 따라 시설이용권의 대가로 지급된 금액은 비한정내용연수를 가진 무형자산으로 계정재분류하고, 시설사용료 등으로 지급된 금액은 선급비용으로 계상하여 계약된 사용기간동안 안분하여 비용으로 인식하였습니다.

③수익인식기준
과거회계기준에 따라 진행기준에 의하여 수익을 인식하였던 아파트 등 예약매출에 대하여 한국채택국제회계기준에 따라 재화의 소유에 따른 중요한 위험과 보상이 분양자에게 이전되는 인도시점에 수익을 인식하였습니다.

한편, 인삼사업부문 고객충성제도의 운영과 관련하여 과거회계기준에 따라 보상점수의 사용

시 연결실체가 부담할 직접 증분원가를 충당부채로 계상하였으나, 한국채택국제회계기준에 따라 보상점수의 부여로 인한 대가의 공정가치를 연결재무상태표상 이연수익(장기선수금)으로 계상하고, 보상점수가 사용되어 보상을 제공할 의무를 이행하는 시점에서 수익으로 인식하였습니다.

④ 확정급여부채
확정급여부채와 관련하여 과거회계기준에서는 보고기간말 현재 1년 이상 근속한 전 임직원이 퇴직할 경우에 지급하여야 할 퇴직금추계액 전액을 퇴직급여충당부채로 계상하였으나, 한국채택국제회계기준에 따라 보험수리적 평가방법인 예측단위적립방식을 사용하여 추정한 금액을 확정급여채무로 계상하였습니다.

⑤ 누적유급휴가 및 상여금 등 종업원급여
한국채택국제회계기준에 따라 누적유급휴가에 대해서 종업원이 미래 유급휴가 권리를 증가시키는 근무용역을 제공하는 때에 관련 비용과 부채를 인식하였으며, 법적의무가 없으나 관행적으로 상여금을 지급하는 경우에도 의제의무를 부담한다고 보아 근무용역을 제공하는 때에 비용과 부채를 인식하였습니다.

⑥ 금융자산 및 금융부채의 제거
과거회계기준에서는 수요자금융계약과 관련하여 금융기관으로부터 대금이 회수되는 시점에 매출채권을 제거하였으나 한국채택국제회계기준에 따라 금융자산의 제거요건을 충족하지 않는 것으로 판단하여 원채무자가 대금을 지급하는 시점에 매출채권을 제거하였습니다. 또한, 과거회계기준에서는 매출채권 배서어음과 관련하여 배서하는 시점에 매출채권을 제거하였으나 한국채택국제회계기준에 따라 금융자산의 제거요건을 충족하지 않는 것으로 판단하여 매출채권의 대금을 지급받는 시점에 매출채권을 제거하였습니다.
한편, 선급・미지급담배소비세 등과 관련하여 과거에는 업계의 관행에 따라 보고기간말 현재 선급담배소비세등과 미지급담배소비세등을 상계하였으나, 한국채택국제회계기준에 따라 상계하지 아니하고 총액으로 표시하였습니다.

⑦ 연결대상 종속기업 및 지분법 적용 관계기업의 범위 변동
과계회계기준에서는 주식회사의외부감사에관한법률에 따라 직전 사업연도말 자산총액이 70억원에 미달하는 KT&G Pars, KT&G Rus L.L.C, 케이지씨판매(주) 등의 종속기업을 연결범위에서 제외하였으나, 한국채택국제회계기준에 따라 연결실체가 사실상 지배력을 행사하는 모든 종속기업을 연결범위에 포함하여 연결재무제표를 작성하였습니다.
한편, 과거회계기준에 따라 지분변동액이 중요하지 않아 지분법을 적용하지 아니하고 매도가능금융자산으로 회계처리하였던 Cosmo Tabacco., Ltd., (주)한국췌도이식연구소 및 (주)라이트팜텍 등의 관계기업에 대한 투자자산을 한국채택국제회계기준에 따라 지분법적용투자자산으로 계정재분류하고 지분법을 적용하여 회계처리하였습니다.

⑧ 금융자산의 손상과 대손
과거회계기준에서는 금융자산 중 수취채권에 대한 평가시 세법과 회계관행에 따라 대손충당금을 설정하였으나 한국채택국제회계기준에 따라 수취채권에 대한 손상검토시 개별적으로 발생여부를 검토하고 그 이외의 수취채권에 대하여 유사신용 특성별로 그룹화하여 집합적인 손상검토를 수행하였습니다.

⑨ 금융상품에 대한 상각후원가로의 측정
과거회계기준에 따라 대여금 및 수취채권 등의 금융상품에 대해서 명목금액으로 회계처리하

였으나 한국채택국제회계기준에 따라 최초 인식시 공정가치로 측정하고 최초 인식 후에는 유효이자율법을 사용하여 상각후원가로 측정하였습니다.

⑩ 유형자산의 감가상각방법 및 내용연수 재검토
연결실체는 유형자산에 대해서 한국채택국제회계기준에 따라 자산의 미래경제적효익이 소비되는 형태 및 기간을 재검토하여 그 효과를 반영하였습니다.

⑪ 토지 간주원가의 적용
연결실체가 소유한 일부 토지에 대하여 한국채택국제회계기준 전환일의 공정가치를 간주원가로 사용하여 측정하였습니다.

⑫ 법인세효과
과거기업회계기준에 따라 이연법인세자산 및 부채에 대해서 유동성을 구분하였으나 한국채택국제회계기준에 따라 유동항목으로 분류된 이연법인세를 비유동항목으로 계정재분류하였으며, 상기 항목별 전환조정사항으로 인하여 발생하는 법인세효과를 반영하였습니다.

(3) 한국채택국제회계기준으로의 전환으로 인한 자본의 차이조정

가. 한국채택국제회계기준 전환일인 2008년 1월 1일 현재의 자본의 차이조정은 다음과 같습니다.

(단위: 백만원)

과목	과거 회계기준	계정 재분류	수익인식 기준 변경	확정 급여부채	종업원 급여	금융자산 및 금융부채의 제거	연결 및 지분법 대상의 변동 등	기타	한국채택 국제회계기준
참조	2008년초	①②	③	④	⑤	⑥	⑦	⑧⑨⑩⑪⑫	2008년초
자산									
비유동자산									
유형자산	1,559,289	(151,789)	-	-	-	-	33,583	24,640	1,465,723
무형자산	8,659	40,981	-	-	-	-	(2,050)	(83)	47,507
투자부동산	-	110,559	-	-	-	-	-	-	110,559
지분법적용투자자산	35,969	-	-	-	-	-	(34,881)	-	1,088
매도가능금융자산	257,097	-	-	-	-	-	(4,425)	-	252,672
기타금융자산	44	-	-	-	-	-	3	-	47
기타비유동자산	22,137	(22,137)	-	-	-	-	-	-	-
장기예치금	66,633	-	-	-	-	-	-	-	66,633
장기선급금	96,493	-	-	-	-	-	(782)	-	95,711
장기선급비용	-	2,580	-	-	-	-	-	-	2,580
장기매출채권및기타채권	154,020	(4,191)	-	-	-	-	(945)	944	149,828
이연법인세자산	1,765	-	-	-	-	-	1,448	143	3,356
비유동자산 합계	2,202,106	(23,997)	-	-	-	-	(8,049)	25,644	2,195,704
유동자산									
재고자산	1,317,705	-	15,697	(2,092)	5,967	-	41	-	1,337,318
매도가능금융자산	92	-	-	-	-	-	-	-	92
기타금융자산	1,000	-	-	-	-	-	1,619	-	2,619
선급당배소비세등	-	-	-	-	-	164,376	-	-	164,376
매출채권및기타채권	424,783	-	(1,103)	-	-	50,067	(1,222)	9,552	482,077
선급금	23,716	-	-	-	-	-	1	-	23,717
선급비용	9,408	88	(1,971)	-	-	-	24	-	7,549
현금및현금성자산	137,687	-	-	-	-	-	8,531	-	146,218
유동성이연법인세자산	17,605	-	-	-	-	-	1,318	(18,923)	-
매각예정비유동자산	-	22,956	-	-	-	-	-	-	22,956

유동자산 합계	1,931,996	23,044	12,623	(2,092)	5,967	214,443	10,312	(9,371)	2,186,922
자산 총계	4,134,102	(953)	12,623	(2,092)	5,967	214,443	2,263	16,273	4,382,626
자본 및 부채									
납입자본과 적립금									
자본금	954,959	-	-	-	-	-	-	-	954,959
기타자본잉여금	1,966	-	-	-	-	-	903	-	2,869
자기주식	(414,947)	-	-	-	-	-	-	-	(414,947)
자기주식처분이익	463,900	-	-	-	-	-	-	-	463,900
적립금	1,738,811	-	-	-	-	-	498	(242)	1,739,067
이익잉여금	398,421	(953)	(6,549)	16,342	(79,119)	-	(4,403)	39,431	363,170
지배기업 소유주지분	3,143,110	(953)	(6,549)	16,342	(79,119)	-	(3,002)	39,189	3,109,018
비지배지분	20,117	-	-	289	(415)	-	-	10,899	30,890
자본 총계	3,163,227	(953)	(6,549)	16,631	(79,534)	-	(3,002)	50,088	3,139,908
부채									
비유동부채									
장기차입금	2,733	-	-	-	-	-	-	-	2,733
장기매입채무및기타채무	25,051	-	-	-	-	-	635	-	25,686
장기선수금	-	-	5,108	-	-	-	-	-	5,108
확정급여부채	86,392	-	-	(18,723)	-	-	440	-	68,109
충당부채	1,258	-	-	-	-	-	-	(2)	1,256
이연법인세부채	124,535	-	-	-	-	-	112	(33,815)	90,832
비유동부채 합계	239,969	-	5,108	(18,723)	-	-	1,187	(33,817)	193,724
유동부채									
단기차입금	38,097	-	-	-	-	47,389	189	-	85,675
유동성장기차입금	210	-	-	-	-	-	-	-	210
매입채무및기타채무	279,088	-	-	-	85,501	2,677	3,666	-	370,932
선수금	6,216	-	19,172	-	-	-	8	2	25,398
기타금융부채	25	-	-	-	-	-	-	-	25
미지급법인세	220,428	-	-	-	-	-	215	-	220,643
유동성충당부채	5,108	-	(5,108)	-	-	-	-	-	-
미지급담배소비세등	181,734	-	-	-	-	164,377	-	-	346,111
유동부채 합계	730,906	-	14,064	-	85,501	214,443	4,078	2	1,048,994
부채 총계	970,875	-	19,172	(18,723)	85,501	214,443	5,265	(33,815)	1,242,718
자본 및 부채 총계	4,134,102	(953)	12,623	(2,092)	5,967	214,443	2,263	16,273	4,382,626

나. 과거회계기준에 따른 최근 연차재무제표에 표시된 최종 기간의 종료일인 2008년12월 31일 현재의 자본의 차이조정은 다음과 같습니다.

(단위: 백만원)

과목	과거 회계기준	계정 재분류	수익인식 기준 변경	확정 급여부채	종업원 급여	금융자산 및 금융부채의 제거	연결 및 지분법 대상의 변동 등	기타	한국채택 국제회계기준
참조	2008년말	①②	③	④	⑤	⑥	⑦	⑧⑨⑩⑪⑫	2008년말
자산									
비유동자산									
유형자산	1,624,751	(154,660)	-	-	-	-	4,891	29,009	1,503,991
무형자산	4,942	47,937	-	-	-	-	(925)	(20)	51,934
투자부동산	-	107,331	-	-	-	-	-	-	107,331
지분법적용투자자산	2,314	-	-	-	-	-	(1,044)	-	1,270
매도가능금융자산	309,343	-	-	-	-	-	(7,222)	-	302,121
기타금융자산	6	-	-	-	-	-	-	-	6
기타비유동자산	23,174	(23,080)	-	-	-	-	(94)	-	-

장기예치금	110,261	-	-	-	-	-	-	-	110,261
장기선급금	117,152	-	-	-	-	-	1,088	-	118,240
장기선급비용	-	3,036	-	-	-	-	69	3,177	6,282
장기매출채권및기타채권	152,117	(4,565)	-	-	-	-	(6,848)	(2,325)	138,379
이연법인세자산	1,171	-	-	-	-	-	1,780	4,158	7,109
비유동자산 합계	2,345,231	(24,001)	-	-	-	-	(8,305)	33,999	2,346,924
유동자산									
재고자산	1,484,651	-	65,393	2,301	3,890	-	2,629	21	1,558,885
매도가능금융자산	2,149	-	-	-	-	-	-	-	2,149
기타금융자산	1,000	-	-	-	-	-	717	-	1,717
선급당배소비세등	-	-	-	-	-	201,774	-	-	201,774
매출채권및기타채권	586,723	-	(25,204)	-	-	52,159	(1,641)	21,602	633,639
선급금	29,039	-	-	-	-	-	1,949	-	30,988
선급비용	5,379	117	(2,716)	-	-	-	627	294	3,701
현금및현금성자산	105,447	-	-	-	-	-	4,798	-	110,245
유동성이연법인세자산	12,569	-	-	-	-	-	(174)	(12,395)	-
매각예정비유동자산	-	22,907	-	-	-	-	-	-	22,907
유동자산 합계	2,226,957	23,024	37,473	2,301	3,890	253,933	8,905	9,522	2,566,005
자산 총계	4,572,188	(977)	37,473	2,301	3,890	253,933	600	43,521	4,912,929
자본 및 부채									
납입자본과 적립금									
자본금	954,959	-	-	-	-	-	-	-	954,959
기타자본잉여금	2,869	-	-	-	-	-	-	-	2,869
자기주식	(226,945)	-	-	-	-	-	-	-	(226,945)
자기주식처분이익	468,274	-	-	-	-	-	-	-	468,274
적립금	1,824,283	-	-	-	-	-	1,186	241	1,825,710
이익잉여금	515,615	(977)	(29,574)	(10,401)	(83,170)	-	(27,664)	87,577	451,406
지배기업 소유주지분	3,539,055	(977)	(29,574)	(10,401)	(83,170)	-	(26,478)	87,818	3,476,273
비지배지분	17,076	-	-	(83)	(603)	-	-	11,174	27,564
자본 총계	3,556,131	(977)	(29,574)	(10,484)	(83,773)	-	(26,478)	98,992	3,503,837
부채									
비유동부채									
장기차입금	2,474	-	-	-	-	-	-	-	2,474
장기매입채무및기타채무	23,146	-	-	-	-	-	1,066	(632)	23,580
장기선수금	-	-	7,764	-	-	-	-	622	8,386

확정급여부채	59,248	-	-	14,527	-	-	219	-	73,994
충당부채	1,960	-	-	-	-	-	-	(3)	1,957
이연법인세부채	137,155	-	-	-	-	-	25,068	(55,461)	106,762
비유동부채 합계	223,983	-	7,764	14,527	-	-	26,353	(55,474)	217,153
유동부채									
단기차입금	54,455	-	-	-	-	49,657	1	-	104,113
유동성장기차입금	280	-	-	-	-	-	-	-	280
매입채무및기타채무	366,245	-	-	(1,742)	87,663	2,502	664	-	455,332
선수금	4,658	-	67,047	-	-	-	-	3	71,708
기타금융부채	2,699	-	-	-	-	-	-	-	2,699
미지급법인세	187,550	-	-	-	-	-	60	-	187,610
유동성충당부채	7,764	-	(7,764)	-	-	-	-	-	-
미지급당배소비세등	168,423	-	-	-	-	201,774	-	-	370,197
유동부채 합계	792,074	-	59,283	(1,742)	87,663	253,933	725	3	1,191,939
부채 총계	1,016,057	-	67,047	12,785	87,663	253,933	27,078	(55,471)	1,409,092
자본 및 부채 총계	4,572,188	(977)	37,473	2,301	3,890	253,933	600	43,521	4,912,929

(4) 한국채택국제회계기준으로의 전환으로 인한 총포괄손익의 차이조정

최근 연차재무제표의 최종 기간인 2008년의 총포괄손익의 차이조정은 다음과 같습니다.

(단위: 백만원)

과목	과거회계기준	계정 재분류	수익인식 기준 변경	확정 급여부채	종업원 급여	연결 및 지분법 대상의 변동 등	기타	한국채택 국제회계기준
참조	2008년	①②	③	④	⑤	⑦	⑧⑨⑩⑪⑫	2008년
매출	3,363,854	47	(51,843)	-	-	(233)	494	3,312,319
매출원가	(1,375,659)	(3,538)	48,950	9,289	(2,994)	4,185	7,235	(1,312,532)
매출총이익	1,988,195	(3,491)	(2,893)	9,289	(2,994)	3,952	7,729	1,999,787
기타수익	121,646	(47)	-	-	-	-	(2,740)	118,859
판매비와관리비	(808,334)	3,515	(20,133)	16,102	(1,244)	(1,929)	2,342	(809,681)
사내근로복지기금출연금	(21,000)	-	-	-	-	-	-	(21,000)
기타비용	(59,529)	209	-	-	-	(3,588)	12,847	(50,061)
영업이익	1,220,978	186	(23,026)	25,391	(4,238)	(1,565)	20,178	1,237,904
금융수익	28,026	-	-	(7,903)	-	239	890	21,252
금융원가	(13,259)	(209)	-	-	-	-	(243)	(13,711)
순금융수익(원가)	14,767	(209)	-	(7,903)	-	239	647	7,541
관계기업의 당기순손익에 대한 지분 증가	15	-	-	-	-	(9)	-	6
관계기업의 당기순손익에 대한 지분 감소	-	-	-	-	-	(324)	-	(324)
법인세비용차감전이익	1,235,760	(23)	(23,026)	17,488	(4,238)	(1,659)	20,825	1,245,127
법인세비용	(346,405)	-	-	-	-	(196)	(3,398)	(349,999)
당기순이익	889,355	(23)	(23,026)	17,488	(4,238)	(1,855)	17,427	895,128
기타포괄손익:								
매도가능금융자산평가이익	25,637	-	-	-	-	-	-	25,637
해외사업장환산외환차이	3,441	-	-	-	-	269	-	3,710
보험수리적이익(손실)	-	-	-	(35,015)	-	(1)	-	(35,016)
기타	(903)	-	-	-	-	903	-	-

법인세비용차감후기타포괄이익(손실)	28,175	-	-	(35,015)	-	1,171	-	(5,669)
총포괄이익(손실)	917,530	(23)	(23,026)	(17,527)	(4,238)	(684)	17,427	889,459
당기순이익의 귀속:								
지배기업 소유주지분	892,396	(23)	(23,026)	17,183	(4,050)	(1,855)	17,152	897,777
비지배지분	(3,041)	-	-	305	(188)	-	275	(2,649)
합계	889,355	(23)	(23,026)	17,488	(4,238)	(1,855)	17,427	895,128
총포괄이익의 귀속:								
지배기업 소유주지분	920,571	(23)	(23,026)	(17,155)	(4,050)	(684)	17,152	892,785
비지배지분	(3,041)	-	-	(372)	(188)	-	275	(3,326)
합계	917,530	(23)	(23,026)	(17,527)	(4,238)	(684)	17,427	889,459
주당이익:								
기본및희석주당이익	6,857							6,899

(5) 한국채택국제회계기준으로의 전환으로 인한 연결현금흐름표의 차이조정
과거회계기준에 따라 영업활동현금흐름으로 분류되었던 이자 및 배당금의 수취금액과 이자의 지급금액에 대해서 한국채택국제회계기준의 적용에 따라 각각 투자활동현금흐름과 재무활동현금흐름으로 분류하여 별도의 항목으로 표시하였습니다. 또한, 과거회계기준에 따라 영업활동현금흐름으로 분류되었던 외화로 표시된 현금및현금성자산의 환율변동효과는 영업활동, 투자활동 및 재무활동현금흐름과 구분하여 별도로 표시하였습니다.

한편, 현금관리의 일부를 구성하고 있는 당좌차월의 경우에는 재무활동현금흐름이 아닌 현금및현금성자산의 구성요소에 포함하였습니다.

2. 재무제표(K-IFRS)에 관한 사항

가. 요약재무정보

(단위 : 백만원)

구 분	제28기 반기	제27기	제26기	제25기	제24기
[비유동자산]	3,271,409	3,232,138	3,155,927	3,036,301	2,721,131
· 유형자산	1,177,141	1,182,763	1,163,220	1,163,361	1,196,126
· 무형자산	22,018	21,191	19,937	18,972	48,564
· 투자부동산	143,011	146,034	153,907	165,053	98,143
· 관계기업투자	60,225	60,225	57,725	36,725	2,830
· 종속기업투자	1,175,593	1,166,478	1,178,590	1,054,767	840,121
· 매도가능금융자산	320,873	296,391	263,544	247,018	313,937
· 장기예치금	245,198	219,760	168,667	147,290	132,414
· 장기선급비용	4,655	4,797	4,163	4,083	4,401
· 장기매출채권및기타채권	122,695	134,498	146,174	199,032	84,595
· 장기기타금융자산	0	0	0	0	0
[유동자산]	2,764,036	2,850,172	2,761,994	2,381,187	2,532,644
· 재고자산	864,531	939,744	872,834	904,112	990,333
· 매출채권및기타채권	766,203	721,468	726,397	625,756	527,827

・선급담배소비세등	252,977	262,770	254,562	198,222	177,043
・선급금	39,561	16,474	13,963	9,357	5,783
・선급비용	2,999	3,879	5,756	403	1,706
・매도가능금융자산	0	0	1,000	1,044	1,000
・기타금융자산	610,000	660,000	620,000	0	0
・현금및현금성자산	227,762	245,838	266,720	639,097	828,951
・매각예정비유동자산	3	3	762	3,196	0
자산총계	6,035,445	6,082,312	5,917,921	5,417,488	5,253,775
[비유동부채]	155,561	146,041	179,436	169,566	145,501
・장기매입채무및기타채무	27,082	28,269	27,325	26,628	22,902
・장기선수금	2,990	3,676	4,952	12,375	515
・확정급여부채	75,303	60,273	66,211	47,640	28,774
・이연법인세부채	50,186	53,823	80,948	82,923	93,310
[유동부채]	883,574	903,837	835,170	704,429	770,588
・단기차입금	4,425	4,920	5,477	6,974	8,617
・매입채무및기타채무	358,529	402,389	266,844	248,976	238,587
・선수금	3,868	17,230	25,638	3,935	7,712
・기타금융부채	0	0	0	0	0
・미지급법인세	120,822	136,285	137,828	138,846	190,815
・미지급담배소비세등	395,931	343,013	399,383	305,698	324,857
부채총계	1,039,135	1,049,878	1,014,606	873,995	916,089
[자본금]	954,959	954,959	954,959	954,959	954,959
[기타자본잉여금]	3,582	3,582	3,582	3,582	3,582
[자기주식]	-339,059	Δ339,059	Δ339,059	Δ343,522	Δ216,827
[자기주식처분이익]	492,032	492,032	492,032	485,922	482,129
[적립금]	3,519,928	3,411,099	3,039,035	2,678,814	2,184,703
[이익잉여금]	364,867	509,820	752,766	763,738	929,140
자본총계	4,996,309	5,032,435	4,903,315	4,543,493	4,337,686
매출액	1,302,475	2,510,633	2,637,612	2,490,831	2,499,931
영업이익	485,990	923,504	972,680	933,249	925,016
법인세비용차감전순이익	480,206	756,803	1,018,478	1,022,401	1,220,106
당기순이익	362,945	501,315	768,438	775,937	931,127
포괄손익	366,751	531,995	751,644	711,656	815,927
기본및희석주당이익	2,883원	3,982원	6,111원	6,134원	7,317원

[Δ는 부(-)의 수치임]
※ 매출액은 담배소비세등이 차감된 순매출액

나. 중요한 회계정책

재무제표의 작성에 적용된 주요한 회계정책은 아래에 제시되어 있습니다. 이러한 정책은 별도의 언급이 없다면, 표시된 회계기간에 계속적으로 적용되었습니다.

(1) 재무제표 작성기준

회사의 2014년 6월 30일로 종료하는 6개월 보고기간에 대한 반기요약재무제표는 기업회계기준서 제1034호 "중간재무보고"에 따라 작성되었습니다. 이 반기재무제표는 보고기간말인 2014년 6월 30일 현재 유효하거나 조기 도입한 한국채택국제회계기준에 따라 작성되었습니다.

(2)회사가 채택한 제·개정 기준서
회사는 2014년 1월 1일로 개시하는 회계기간부터 다음의 제·개정 기준서를 신규로 적용하였습니다.

- 기업회계기준서 제1032호 '금융상품:표시' 개정
기업회계기준서 제1032호 '금융상품:표시'의 개정에 따라 상계권리가 미래사건에 좌우되지 않고 모든 상황에서 법적으로 집행가능해야 한다는 사실과 결제 결과가 실질적으로 차액결제와 동일한 방식으로 금액을 결제 할 수 있는 경우 차액결제 기준을 충족할 것이라는 사실을 명확히 하였습니다. 개정 기준서의 적용으로 인하여 재무제표에 미치는 유의적인 영향은 없습니다.

- 기업회계기준서 제1039호 '금융상품: 인식과 측정' 개정
기업회계기준서 제1039호 '금융상품: 인식과 측정' 중 파생상품에 대한 경개(novation)와 위험회피회계에 관한 사항이 개정되었습니다. 동 개정 내용에 따르면, 위험회피수단으로 지정된 파생상품이 법률 또는 규정의 결과로써 중앙청산소 등으로 이관되는 상황에서 위험회피회계를 지속하는 것을 허용합니다. 개정 기준서의 적용으로 인하여 재무제표에 미치는 유의적인 영향은 없습니다.

- 해석서 제2121호 '부담금' 제정
해석서 제2121호 '부담금'은 법규에 따라 정부에서 부과하는 부담금부채에 적용하 며, 부담금부채는 법규에 명시된 부담금 납부를 유발하는 활동(의무발생사건)이 발생하는 시점에 인식하도록 규정하고 있습니다. 제정 해석서의 적용으로 인하여 재무제표에 미치는 유의적인 영향은 없습니다.

□회사가 적용하지 않은 제·개정 기준서 및 해석서

2014년 반기 현재 회사가 적용하지 않는 중요한 제・개정 기준서 및 해석서가 없으므로 반기말 현재 동 주석은 기재하지 않습니다.

(3) 종속기업 및 관계기업 주식
회사의 재무제표는 기업회계기준서 제1027호에 따른 별도재무제표로서 지배기업 및관계기업의 투자자가 투자자산을 피투자자의 보고된 성과와 순자산에 근거하지 않고직접적인 지분투자에 근거한 회계처리로 표시한 재무제표입니다. 회사는 종속기업 및 관계기업에 대한 투자자산에 대해서 기업회계기준서 제1027호에 따른 원가법을 선택하여 회계처리하였습니다. 다만, (주)한국인삼공사에 대한 종속기업투자에 대해서는 기업회계기준서 제1101호(한국채택국제회계기준의 최초채택)를 적용하여 한국채택국제회계기준 전환일의 과거회계기준에 따른 장부금액을 간주원가로 사용하여 측정하였습니다. 한편, 종속기업 및 관계기업으로부터 수취하는 배당금은 배당을 받을 권리가 확정되는 시점에 당기손익으로 인식하고 있습니다.

(4) 영업부문
회사는 기업회계기준서 제1108호(영업부문)에 따라 영업부문과 관련한 공시사항을 연결재

무제표에 기재하였습니다.

(5) 외화환산

① 기능통화와 표시통화
회사는 재무제표에 포함되는 항목들을 각각의 영업활동이 이루어지는 주된 경제환경에서의 통화("기능통화")를 적용하여 측정하고 있습니다. 회사의 기능통화와 표시통화는 대한민국 원화이며, 재무제표는 대한민국 원화로 표시하고 있습니다.

② 외화거래와 보고기간 말의 외화환산
외화거래는 거래일의 환율 또는 재측정되는 항목인 경우 평가일의 환율을 적용한 기능통화로 인식되고, 외화거래의 결제나 화폐성 외화 자산・부채의 환산에서 발생하는 외환차이는 당기손익으로 인식됩니다. 비화폐성 금융자산・부채로부터 발생하는 외환차이는 공정가치 변동손익의 일부로 보아 당기손익인식지분상품으로부터 발생하는 외환차이는 당기손익으로, 매도가능지분상품의 외환차이는 기타포괄손익에 포함하여 인식됩니다.

(6) 현금및현금성자산
현금및현금성자산은 보유중인 현금, 은행예금, 기타 취득일 현재 만기일이 3개월 이내에 도래하는 매우 유동적인 단기 투자자산을 포함하고 있습니다.

(7) 금융상품

① 분류 및 측정
회사는 금융자산을 당기손익인식금융자산, 매도가능금융자산, 대여금및수취채권, 만기보유금융자산의 범주로 구분하고 있으며 금융자산의 정형화된 매매거래는 매매일에 인식됩니다.

금융자산은 최초 인식시점에 공정가치로 측정하며, 거래원가는 당기손익인식금융자산을 제외한 금융자산은 공정가치에 가산하고 당기손익인식금융자산의 경우에는 당기비용으로 처리됩니다. 최초 인식 이후 매도가능금융자산과 당기손익인식금융자산은 후속적으로 공정가치로 측정되고, 대여금및수취채권과 만기보유금융자산은 유효이자율법을 적용하여 상각후원가로 측정됩니다.

당기손익인식금융자산의 공정가치 변동은 당기손익으로 인식되고, 매도가능금융자산의 공정가치변동은 기타포괄손익에 계상되어 이를 처분하거나 손상을 인식하는 때자본에서 당기손익으로 재분류됩니다.

② 손상
회사는 금융자산 또는 금융자산 집합의 손상 발생에 대한 객관적인 증거가 있는지를 매 보고기간말에 평가하고, 그 결과 손상되었다는 객관적인 증거가 있으며 손상사건이 신뢰성 있게 추정할 수 있는 금융자산의 추정 미래현금흐름에 영향을 미친 경우에는 손상차손을 인식하고 있습니다.

대여금및수취채권의 손상은 대손충당금 계정으로 차감표시되며, 그 외의 금융자산은장부금액에서 직접 차감됩니다. 회사는 금융자산을 더 이상 회수 하지 못할 것으로 판단되는 때에 해당 금융자산을 제각하고 있습니다.

회사의 금융자산이 손상되었다는 객관적인 증거에는 금융자산의 발행자나 지급의무자의 유의적인 재무적 어려움, 이자지급이나 원금상환의 연체, 재무적 어려움으로 당해 금융자산에 대한 활성시장의 소멸 등이 포함됩니다.

③ 제거
회사는 금융자산을 양도한 경우라도 채무자의 채무불이행시의 소구권 등으로 양도한금융자산의 소유에 따른 위험과 보상의 대부분을 회사가 보유하는 경우에는 이를 제거하지 않고 그 양도자산 전체를 계속하여 인식하되, 수취한 대가를 금융부채로 인식하고 있습니다. 해당 금융부채는 재무상태표에 "차입금"으로 분류됩니다.

(8) 매출채권
매출채권은 정상적인 영업과정에서 판매된 재고자산 및 제공된 용역과 관련하여 고객으로부터 수취할 금액입니다. 매출채권의 회수가 1년 이내에 예상되는 경우 유동자산으로 분류하고 그렇지 아니한 경우 비유동자산으로 분류합니다. 매출채권은 최초에 공정가치로 인식하며, 대손충당금을 차감한 금액으로 측정하고 있습니다.

(9)재고자산
재고자산은 취득원가와 순실현가능가치 중 낮은 금액으로 측정하고 있습니다. 재고자산의 취득원가는 매입원가, 전환원가 및 재고자산을 이용가능한 상태로 준비하는데 필요한 기타 원가를 포함하고 있습니다.

회사가 적용하고 있는 재고자산 분류별 단위원가 결정방법은 다음과 같습니다.

구분	단위원가결정방법
제품, 재공품 및 부산물	총평균법
원재료 중 가공잎담배 및 수매잎담배	총평균법
원재료(가공잎담배 및 수매잎담배 제외) 및 저장품	이동평균법
미완성주택, 용지 및 미착품	개별법

재고자산의 판매 시, 관련된 수익을 인식하는 기간에 재고자산의 장부금액을 매출원가로 인식하며, 재고자산을 순실현가능가치로 감액한 평가손실과 모든 감모손실은 감액이나 감모가 발생한 기간에 비용으로 인식하고 있습니다. 또한, 재고자산의 순실현가능가치의 상승으로 인한 재고자산평가손실의 환입은 환입이 발생한 기간의 비용으로 인식된 재고자산의 매출원가에서 차감하고 있습니다.

영업주기가 12개월을 초과하는 잎담배 관련 재고자산이 유동자산으로 계상되어 있는 바, 당반기말과 전기말 현재 유동자산으로 분류된 잎담배 관련 재고자산 중 보고기간 종료후 12개월 이내에 실현되지 않을 것으로 예상되는 금액은 각각 279,427백만원 및 316,168백만원입니다.

(10) 매각예정 비유동자산(또는 처분자산집단)
비유동자산(또는 처분자산집단)은 장부금액이 매각거래를 통하여 주로 회수되고, 매각될 가능성이 매우 높은 경우에 매각예정으로 분류되며, 그러한 자산은 장부금액과 순공정가치 중

작은 금액으로 측정됩니다.

(11) 유형자산
유형자산은 역사적 원가에서 감가상각누계액을 차감하여 표시하고 있습니다. 역사적원가는 자산의 취득에 직접적으로 관련된 지출을 포함합니다.

후속원가는 자산으로부터 발생하는 미래 경제적 효익이 회사에 유입될 가능성이 높으며 그 원가를 신뢰성 있게 측정할 수 있는 경우에 한하여 자산의 장부금액에 포함되거나 적절한 경우 별도의 자산으로 인식하고 있습니다. 대체된 부분의 장부금액은 제거하고 있습니다. 그 외의 모든 수선 및 유지비는 발생한 기간의 비용으로 인식하고 있습니다.

토지와 기타의유형자산은 감가상각을 하고 있지 아니하며, 그 외 자산의 감가상각액은 자산의 취득원가에서 잔존가치를 제외한 금액에 대하여 다음의 추정 경제적 내용연수에 걸쳐 정액법에 따라 산정하고 있습니다.

과 목	추정 내용연수
건물	10~60년
구축물	10~40년
기계장치	10~12년
차량운반구	4년
공구와기구	4년
비품	4년

회사는 매 회계연도 말에 자산의 잔존가치와 경제적 내용연수를 검토하고 필요한 경우 조정을 하고 있습니다. 자산의 장부금액이 추정 회수가능액을 초과하는 경우 자산의 장부금액을 회수가능액으로 즉시 감소시키고 있습니다. 자산의 처분 손익은 처분대가와 자산의 장부금액의 차이로 결정되며, 포괄손익계산서의 "기타수익 및 기타비용"으로 표시하고 있습니다.

(12) 차입원가
적격자산을 취득 또는 건설하는데 발생한 차입원가는 해당 자산을 의도된 용도로 사용할 수 있도록 준비하는 기간 동안 자본화되고, 적격자산을 취득하기 위한 특정목적차입금의 일시적 운용에서 발생한 투자수익은 당 회계기간 동안의 자본화 가능 차입원가에서 차감됩니다. 기타 차입원가는 발생기간에 비용으로 인식됩니다.

(13) 정부보조금
정부보조금은 보조금의 수취와 정부보조금에 부가된 조건의 준수에 대한 합리적인 확신이 있을 때 공정가치로 인식됩니다. 자산관련보조금은 자산의 장부금액을 계산할 때 차감하여 표시되며, 수익관련보조금은 이연하여 정부보조금의 교부 목적과 관련된 비용에서 차감하여 표시됩니다.

(14) 무형자산
무형자산은 원가로 측정하며, 최초 인식 후에 원가에서 상각누계액과 손상차손누계액을 차감한 금액을 장부금액으로 표시하고 있습니다. 무형자산은 산업재산권, 시설이용권 및 기타의무형자산으로 구성되며 당해 자산이 사용가능한 시점부터 잔존가치를 영("0")으로 하여 아

래의 내용연수동안 정액법으로 상각하고 있습니다. 다만, 일부산업재산권과 시설이용권에 대해서는 내용연수가 비한정인것으로 평가하여 상각하고 있지 아니합니다.

과 목	추정 내용연수
산업재산권	10 ~ 20년 또는 비한정
시설이용권	비한정
기타의무형자산	4년

내용연수가 유한한 무형자산의 상각방법과 내용연수에 대해서 매 회계연도말에 재검토하고, 내용연수가 비한정인 무형자산에 대해서는 그 자산의 내용연수가 비한정이라는 평가가 계속하여 정당한 지를 매 보고기간에 재검토하며, 이를 변경하는 것이 적절하다고 판단되는 경우 회계추정의 변경으로 회계처리하고 있습니다.

(15) 투자부동산
임대수익이나 투자차익을 목적으로 보유하고 있는 부동산은 투자부동산으로 분류됩니다. 투자부동산은 최초 인식시점에 원가로 측정되며, 최초 인식 후에는 원가에서 감가상각누계액과 손상차손누계액을 차감한 금액으로 표시됩니다. 투자부동산 중 토지를 제외한 투자부동산은 추정 경제적 내용연수 10~60년 동안 정액법으로 상각됩니다.

(16) 비금융자산의 손상
영업권이나 내용연수가 비한정인 무형자산에 대하여는 매년 자산손상을 시사하는 징후가 있을 때 손상검사를 수행하고 있습니다. 손상차손은 회수가능액(사용가치 또는 처분부대원가를 차감한 공정가치 중 높은 금액)을 초과하는 장부금액만큼 인식되고 영업권 이외의 비금융자산에 대한 손상차손은 매 보고기간말에 환입가능성이 검토됩니다.

(17) 금융부채

17.1 분류 및 측정
당기손익인식금융부채는 단기매매목적의 금융상품입니다. 주로 단기간 내에 재매입할 목적으로 부담하는 금융부채는 단기매매금융부채로 분류됩니다. 또한, 위험회피회계의 대상이 아닌 파생상품이나 내재파생상품을 포함한 금융상품으로부터 분리된 파생상품도 단기매매금융부채로 분류됩니다.

당기손익인식금융부채, 금융보증계약, 금융자산의 양도가 제거조건을 충족하지 못하는 경우에 발생하는 금융부채를 제외한 모든 비파생금융부채를 상각후원가로 측정하는 금융부채로 분류되고 있으며, 재무상태표 상 "매입채무", "차입금" 및 "기타금융부채" 등으로 표시됩니다.

특정일에 의무적으로 상환하여야 하는 우선주는 부채로 분류됩니다. 이러한 우선주에 대한 유효이자율법에 따른 이자비용은 다른 금융부채에서 인식한 이자비용과 함께 손익계산서 상 "금융원가"로 인식됩니다.

17.2 제거
금융부채는 계약상 의무가 이행, 취소 또는 만료되어 소멸되거나 기존 금융부채의 조건이 실질적으로 변경된 경우에 재무상태표에서 제거됩니다.

(18) 금융보증계약
회사가 제공한 금융보증계약은 최초 인식시 공정가치로 측정되며, 후속적으로는 다음 중 큰 금액으로 측정하여 "기타금융부채"로 인식됩니다.
(1) 기업회계기준서 제1037호 '충당부채, 우발부채 및 우발자산'에 따라 결정된 금액
(2) 최초인식금액에서 기업회계기준서 제1018호 '수익인식'에 따라 인식한 상각누계액을 차감한 금액

(19) 매입채무
매입채무는 정상적인 영업과정에서 공급자로부터 취득한 재고자산 및 제공받은 용역과 관련하여 지급할 의무가 있는 금액입니다. 매입채무의 지급이 1년 이내에 예상되는 경우 유동부채로 분류하고, 그렇지 아니한 경우 비유동부채로 분류합니다. 매입채무는 최초에 공정가치로 인식하며, 후속적으로 유효이자율법을 사용한 상각후원가로측정하고 있습니다.

(20) 차입금
차입금은 최초에 거래비용을 차감한 순공정가액으로 인식하며, 후속적으로 상각후원가로 표시하고 있습니다. 거래비용 차감 후 수취한 금액과 상환금액의 차이는 유효이자율법으로 상각하여 차입기간 동안 포괄손익계산서에 인식하고 있습니다. 차입금은회사가 보고기간말 이후 12개월 이상 결제를 이연할 수 있는 무조건적인 권리를 가지고 있지 않는 한 유동부채로 분류하고 있습니다.

(21) 복합금융상품
복합금융상품의 부채요소는 최초에 동일한 조건의 전환권이 없는 금융부채의 공정가치로 인식되며, 자본요소는 복합금융상품 전체의 공정가치와 부채요소의 공정가치의차이로 최초 인식됩니다. 복합금융상품의 발행과 직접적으로 관련된 거래원가는 부채요소와 자본요소의 최초 인식 금액에 비례하여 배분됩니다.

(22) 충당부채
충당부채는 의무를 이행하기 위하여 예상되는 지출액의 현재가치로 측정되며, 시간경과로 인한 충당부채의 증가는 이자비용으로 인식됩니다.

(23) 법인세 비용
중간기간의 법인세비용은 전체 회계연도에 대해서 예상되는 최선의 가중평균연간법인세율, 즉 추정평균연간유효법인세율을 중간기간의 세전이익에 적용하여 계산합니다.

(24) 종업원급여

① 확정급여부채
회사는 다양한 형태의 퇴직연금제도를 운영하고 있으며, 일반적으로 주기적인 보험수리적 계산에 의해 산정된 금액을 보험회사나 수탁자가 관리하는 기금에 대한 지급을 통해 조달하고 있습니다. 회사는 확정기여제도와 확정급여제도를 모두 운영하고 있습니다.

확정기여제도는 회사가 고정된 금액의 기여금을 별도 기금에 지급하는 퇴직연금제도입니다. 해당 기금이 현재나 과거 기간의 종업원 용역과 관련하여 지급하여야 할 급여전액을 지급하기에 충분한 자산을 보유하지 못하는 경우에도 회사는 추가적인 기여금을 납부할 법적 의무나 의제의무를 부담하지 않습니다. 확정기여제도와 관련하여 회사는 상장되거나 비상장으로

관리되고 있는 연금보험제도에 의무적으로나 계약에 의해 또는 자발적으로 기여금을 지급하고 있습니다. 기여금이 지급된 이후에 회사는 더 이상의 미래 의무를 부담하지 않습니다. 기여금은 그 지급기일에 종업원급여비용으로 인식됩니다. 선급 기여금은 초과 기여금으로 인해 미래 지급액이 감소하거나 현금이 환급되는 만큼을 자산으로 인식하고 있습니다.

확정급여제도는 확정기여제도를 제외한 모든 퇴직연금제도입니다. 일반적으로 확정급여제도는 연령, 근속연수나 급여수준 등의 요소에 의해 종업원이 퇴직할 때 지급받을 퇴직연금급여의 금액을 확정하고 있습니다. 확정급여제도와 관련하여 재무상태표에 계상된 부채는 보고기간말 현재 확정급여채무의 현재가치에 사외적립자산의 공정가치를 차감하고 미인식과거근무원가를 조정한 금액입니다. 확정급여채무는 매년 독립된 보험계리인에 의해 예측단위적립방식에 따라 산정됩니다. 확정급여채무의 현재가치는 급여가 지급될 통화로 표시되고 관련 확정급여부채의 지급시점과 만기가 유사한 우량회사채의 이자율로 기대미래현금유출액을 할인하여 산정하고 있습니다.

보험수리적 가정의 변경 및 보험수리적 가정과 실제로 발생한 결과의 차이로 인해 발생하는 보험수리적손익은 발생한 기간의 기타포괄손익으로 인식하고 있으며, 과거근무원가는 이연하여 가득기간에 걸쳐 당기손익으로 인식하고 있습니다.

② 해고급여
해고급여는 종업원이 통상적인 퇴직시점 이전에 회사에 의해 해고되거나 종업원이 일정한 대가를 받고 자발적인 명예퇴직을 수락할 때 지급됩니다. 회사는 철회가능성이 없는 공식적인 세부계획에 따라 종업원을 해고할 것을 명시적으로 확약하거나 종업원에게 자발적 명예퇴직을 제안하면서 해고급여를 제공할 것을 명시적으로 확약한때에 해고급여를 인식하고 있습니다.

(25) 자본금
회사가 회사의 보통주를 취득하는 경우, 직접거래원가를 포함하는 지급 대가는 그 보통주가 소각되거나 재발행 될 때까지 회사의 자본에서 차감하여 표시하고 있습니다. 이러한 자기주식이 재발행되는 경우, 수취한 대가는 회사의 주주에게 귀속되는 자본에 포함하고 있습니다.

(26) 수익인식

회사의 수익은 재화의 판매, 용역의 제공 등으로 구성되어 있습니다.

재화의 판매에 대하여 받았거나 받을 대가의 공정가치로 수익을 측정하고 담배소비세 등과 매매할인 및 수량리베이트를 수익에서 차감하고 있습니다. 회사는 재화의 판매에 대하여 재화의 소유에 따른 유의적인 위험과 보상이 구매자에게 이전되고, 판매된 재화의 소유권과 결부된 통상적 수준의 관리상 지속적 관여를 하지 않을 뿐만 아니라 효과적인 통제를 하지도 아니하며, 수익금액 및 거래와 관련하여 발생했거나 발생할 원가를 신뢰성 있게 측정할 수 있고, 거래와 관련된 경제적효익의 유입가능성이높을 때 수익을 인식하고 있습니다. 한편, 당반기와 전반기 중 수익에서 차감된 담배소비세 등의 금액은 각각 1,652,016백만원 및 1,678,429백만원입니다.

아파트 등 자체분양공사에 대한 수익은 수익금액과 진행률을 신뢰성 있게 추정할 수 있고, 경제적효익의 유입가능성이 높으며, 이미 발생한 원가 및 거래의 완료를 위한 원가를 신뢰성 있게 측정할 수 있을 때 총공사예정원가에 대한 실제공사원가 발생액에 의하여 계산된 공사

진행률과 분양률을 고려한 진행기준에 따라 인식하고 있습니다. 한편, 자체분양공동주택의 수익은 한국회계기준원 질의회신 '2011-I-KQA'에 의거하여 진행기준으로 인식되며, 동 회계처리는 '주식회사 외부감사에 관한 법률' 제13조 제1항 제1호의 한국채택기업회계기준에 한하여 효력이 있습니다.

용역의 제공으로 인한 수익은 수익금액과 진행률을 신뢰성 있게 측정할 수 있고, 경제적효익의 유입가능성이 높으며, 이미 발생한 원가 및 거래의 완료를 위한 원가를 신뢰성 있게 측정할 수 있을 때 그 거래의 진행률에 따라 인식하고 있습니다. 다만, 용역제공거래의 성과를 신뢰성 있게 추정할 수 없는 경우에는 인식된 비용의 회수가능한 범위 내에서의 금액만을 수익으로 인식하고 있습니다.

자산을 타인에게 사용하게 함으로써 창출되는 이자수익, 임대수익 및 배당금수익은 거래와 관련된 경제적효익의 유입가능성이 높고 수익금액을 신뢰성 있게 측정할 수 있는 경우에 인식하고 있습니다.

한편, 이자수익은 시간의 경과에 따라 원금과 유효이자율을 기초로 하여 인식하고 임대수익은 관련된 계약의 경제적 실질을 반영하여 발생기준에 따라 인식하고 있으며, 배당금수익은 주주로서 배당을 받을 권리가 확정되는 시점에 인식하고 있습니다.

(27) 리스
리스자산의 소유에 따른 위험과 보상의 대부분이 이전되지 않은 리스는 운용리스로 분류하고 있습니다. 운용리스에서 리스지급액은 리스기간 동안 정액기준으로 손익계산서 상 비용으로 인식하고 있습니다.

(28) 배당금
배당금은 주주총회에서 승인된 기간에 부채로 인식하고 있습니다.

다. 중요한 회계추정 및 가정
회사는 미래에 대하여 추정 및 가정을 하고 있습니다. 추정 및 가정은 지속적으로 평가되며, 과거 경험과 현재의 상황에서 합리적으로 예측가능한 미래의 사건과 같은 다른 요소들을 고려하여 이루어집니다. 이러한 회계추정은 실제 결과와 다를 수도 있습니다.

중간재무제표 작성 시 사용된 중요한 회계추정 및 가정은 법인세비용을 결정하는데 사용된 추정의 방법을 제외하고는 전기 재무제표의 작성 시 적용된 회계추정 및 가정과 동일합니다.

<한국채택국제회계기준으로의 전환>
당사의 과거연도 재무제표는 한국의 일반적으로 인정된 회계처리기준에 따라 작성되었으나, 2009년 1월 1일로 개시되는 2009 회계연도의 재무제표는 한국채택국제회계기준에 따라 작성되었습니다. 따라서, 비교표시된 전기 재무제표는 한국채택국제회계기준에 따라 2008년 1월 1일을 한국채택국제회계기준 전환일로 하고 기업회계기준서 제1101호 (한국채택국제회계기준의 최초채택)를 적용하여 작성되었습니다.

개시 한국채택국제회계기준 재무상태표의 작성과 관련하여 당사가 적용한 회계정책과 과거 회계기준에서 한국채택국제회계기준으로의 전환이 재무상태, 경영성과와 현금흐름에 미친 영향은 다음과 같습니다.

(1) 기업회계기준서 제1101호의 면제조항 선택 적용
한국채택국제회계기준에 따르면 개시 한국채택국제회계기준 재무상태표의 작성과 관련하여 기업회계기준서 제1101호의 다른 한국채택국제회계기준서에 대한 면제조항 중 하나 이상을 선택하여 적용할 수 있도록 하고 있는 바, 당사가 선택한 면제조항은 다음과 같습니다.

가. 사업결합
한국채택국제회계기준 전환일 이전에 발생한 사업결합에 대하여 소급하여 재작성하지 아니하였습니다.

나. 종속기업 및 관계기업에 대한 투자
(주)한국인삼공사에 대한 종속기업투자에 대해서 한국채택국제회계기준 전환일의 과거회계기준에 따른 장부금액을 간주원가로 사용하여 측정하였습니다.

다. 차입원가
차입원가의 자본화와 관련하여 한국채택국제회계기준 전환일 이후의 적격자산과 관련된 차입원가에 대해서 적용하였습니다.

(2) 한국채택국제회계기준으로의 전환에 대한 설명
한국채택국제회계기준으로의 전환과 관련된 주요 조정사항은 다음과 같습니다.

① 투자부동산 및 개발중인무형자산의 계정재분류
과거회계기준에서는 임대수익이나 시세차익을 얻기 위하여 보유하고 있는 부동산을 유형자산으로 회계처리하였으나, 한국채택국제회계기준에 따라 투자부동산으로 계정재분류하였습니다. 또한, 과거회계기준에 따라 유형자산 중 건설중인자산으로 계상하였던 신약개발비를 한국채택국제회계기준에 따라 무형자산 중 개발중인무형자산으로 계정재분류하였습니다.

② 회원가입권 및 보증금의 계정재분류
과거회계기준에 따라 기타비유동자산으로 회계처리한 회원가입권 및 보증금에 대해서, 한국채택국제회계기준에 따라 시설이용권의 대가로 지급된 금액은 비한정내용연수를 가진 무형자산으로 계정재분류하고, 시설사용료 등으로 지급된 금액은 선급비용으로 계상하여 계약된 사용기간동안 안분하여 비용으로 인식하였습니다.

③ 수익인식기준
과거회계기준에 따라 진행기준에 의하여 수익을 인식하였던 아파트 등 예약매출에 대하여 한국채택국제회계기준에 따라 재화의 소유에 따른 중요한 위험과 보상이 분양자에게 이전되는 인도시점에 수익을 인식하였습니다.

④ 종속기업 및 관계기업에 대한 투자
과거회계기준에 따라 지분변동액이 중요하지 않아 지분법을 적용하지 아니하고 매도가능금융자산으로 회계처리하였던 Cosmo Tabacco Co., Ltd., (주)한국췌도이식연구소 및 (주)라이트팜텍 등의 관계기업에 대한 투자자산을 한국채택국제회계기준에 따라 관계기업투자로 계정재분류하고 원가법으로 회계처리하였습니다.

또한, 과거회계기준에 따라 지분법을 적용하였던 (주)한국인삼공사, 영진약품공업 (주) 및 KT&G Tutun Mamulleri Sanayi ve Ticaret A.S. 등의 종속기업에 대한 투자자산을 한국채

택국제회계기준에 따라 종속기업투자로 계정재분류하고 원가법으로 회계처리하였습니다.

한편, 개시 한국채택국제회계기준 재무상태표 작성시, (주)한국인삼공사에 대한 종속기업투자자산을 기업회계기준서 제1101호에 따라 한국채택국제회계기준 전환일의 과거회계기준에 따른 장부금액을 간주원가로 사용하여 측정하였습니다.

⑤ 확정급여부채
확정급여부채와 관련하여 과거회계기준에서는 보고기간말 현재 1년 이상 근속한 전 임직원이 퇴직할 경우에 지급하여야 할 퇴직금추계액 전액을 퇴직급여충당부채로 계상하였으나, 한국채택국제회계기준에 따라 보험수리적 평가방법인 예측단위적립방식을 사용하여 추정한 금액을 확정급여채무로 계상하였습니다.

⑥ 누적유급휴가 및 상여금 등 종업원급여
한국채택국제회계기준에 따라 누적유급휴가에 대해서 종업원이 미래 유급휴가 권리를 증가시키는 근무용역을 제공하는 때에 관련 비용과 부채를 인식하였으며, 법적의무가 없으나 관행적으로 상여금을 지급하는 경우에도 의제의무를 부담한다고 보아 근무용역을 제공하는 때에 비용과 부채를 인식하였습니다.

⑦ 금융자산 및 금융부채의 제거
과거회계기준에서는 수요자금융계약과 관련하여 금융기관으로부터 대금이 회수되는 시점에 매출채권을 제거하였으나 한국채택국제회계기준에 따라 금융자산의 제거요건을 충족하지 않는 것으로 판단하여 원채무자가 대금을 지급하는 시점에 매출채권을 제거하였습니다. 또한, 선급・미지급담배소비세 등과 관련하여 과거에는 업계의 관행에 따라 보고기간말 현재 선급담배소비세 등과 미지급담배소비세 등을 상계하였으나, 한국채택국제회계기준에 따라 상계하지 아니하고 총액으로 표시하였습니다.

⑧ 금융자산의 손상과 대손
과거회계기준에서는 금융자산 중 수취채권에 대한 평가시 세법과 회계관행에 따라 대손충당금을 설정하였으나 한국채택국제회계기준에 따라 수취채권에 대한 손상검토시 개별적으로 발생여부를 검토하고 그 이외의 수취채권에 대하여 유사신용 특성별로 그룹화하여 집합적인 손상검토를 수행하였습니다.

⑨ 금융상품에 대한 상각후원가로의 측정
과거회계기준에 따라 대여금 및 수취채권 등의 금융상품에 대해서 명목금액으로 회계처리하였으나 한국채택국제회계기준에 따라 최초 인식시 공정가치로 측정하고 최초 인식 후에는 유효이자율법을 사용하여 상각후원가로 측정하였습니다.

⑩ 유형자산의 감가상각방법 및 내용연수 재검토
당사는 유형자산에 대해서 한국채택국제회계기준에 따라 자산의 미래경제적효익이 소비되는 형태 및 기간을 재검토하여 그 효과를 반영하였습니다.

⑪ 법인세효과
과거기업회계기준에 따라 이연법인세자산 및 부채에 대해서 유동성을 구분하였으나 한국채택국제회계기준에 따라 유동항목으로 분류된 이연법인세를 비유동항목으로 계정재분류하였으며, 상기 항목별 전환조정사항으로 인하여 발생하는 법인세효과를 반영하였습니다.

(3) 한국채택국제회계기준으로의 전환으로 인한 자본의 차이조정

가. 한국채택국제회계기준 전환일인 2008년 1월 1일 현재의 자본의 차이조정은 다음과 같습니다.

(단위: 백만원)

과목	과거 회계기준	계정 재분류	수익인식 기준 변경	관계기업 및 종속기업 투자	확정 급여부채	종업원 급여	금융자산 및 금융부채의 제거	기타 조정	한국채택 국제회계기준
참조	2008년초	①②	③	④	⑤	⑥	⑦	⑧⑨⑩⑪	2008년초
자산									
비유동자산									
유형자산	1,408,958	(126,019)	-	-	-	-	-	-	1,282,939
무형자산	1,719	35,564	-	-	-	-	-	-	37,283
투자부동산	-	108,262	-	-	-	-	-	-	108,262
관계기업투자	-	-	-	6,777	-	-	-	-	6,777
종속기업투자	-	-	-	660,372	-	-	-	-	660,372
지분법적용투자자산	626,665	-	-	(626,665)	-	-	-	-	-
매도가능금융자산	257,089	-	-	(4,426)	-	-	-	-	252,663
기타비유동자산	21,198	(21,198)	-	-	-	-	-	-	-
장기예치금	66,633	-	-	-	-	-	-	-	66,633
장기선급비용	-	2,580	-	-	-	-	-	-	2,580
장기매출채권및기타채권	128,392	(218)	-	-	-	-	-	10	128,184
비유동자산 합계	2,510,654	(1,029)	-	36,058	-	-	-	10	2,545,693
유동자산									
재고자산	979,513	-	15,697	-	(2,091)	3,741	-	-	996,860
매출채권및기타채권	348,139	-	(1,104)	-	-	-	14,955	9,062	371,052
선급담배소비세등	-	-	-	-	-	-	164,376	-	164,376
선급금	244	-	-	-	-	-	-	-	244
선급비용	7,006	87	(1,970)	-	-	-	-	-	5,123
매도가능금융자산	92	-	-	-	-	-	-	-	92
기타금융자산	1,000	-	-	-	-	-	-	-	1,000
현금및현금성자산	115,126	-	-	-	-	-	-	-	115,126
이연법인세자산	16,026	-	-	-	-	-	-	(16,026)	-
유동자산 합계	1,467,146	87	12,623	-	(2,091)	3,741	179,331	(6,964)	1,653,873
자산 총계	3,977,800	(942)	12,623	36,058	(2,091)	3,741	179,331	(6,954)	4,199,566
자본 및 부채									
납입자본과 적립금									

자본금	954,959	-	-	-	-	-	-	-	954,959
기타자본잉여금	2,869	-	-	(2,532)	-	-	-	-	337
자기주식	(414,947)	-	-	-	-	-	-	-	(414,947)
자기주식처분이익	463,900	-	-	-	-	-	-	-	463,900
적립금	1,737,908	-	-	750	-	-	-	(243)	1,738,415
이익잉여금	397,314	(942)	(6,549)	37,840	15,262	(73,069)	-	23,357	393,213
자본 총계	3,142,003	(942)	(6,549)	36,058	15,262	(73,069)	-	23,114	3,135,877
부채									
비유동부채									
비유동매입채무및 기타채무	26,861	-	-	-	-	-	-	-	26,861
확정급여부채	64,358	-	-	-	(17,353)	-	-	-	47,005
이연법인세부채	121,854	-	-	-	-	-	-	(30,068)	91,786
비유동부채 합계	213,073	-	-	-	(17,353)	-	-	(30,068)	165,652
유동부채									
단기차입금	-	-	-	-	-	-	14,955	-	14,955
매입채무및기타채무	252,452	-	-	-	-	76,810	-	-	329,262
선수금	5,030	-	19,172	-	-	-	-	-	24,202
기타금융부채	25	-	-	-	-	-	-	-	25
미지급법인세	183,482	-	-	-	-	-	-	-	183,482
미지급당배소비세 등	181,735	-	-	-	-	-	164,376	-	346,111
유동부채 합계	622,724	-	19,172	-	-	76,810	179,331	-	898,037
부채 총계	835,797	-	19,172	-	(17,353)	76,810	179,331	(30,068)	1,063,689
자본 및 부채 총계	3,977,800	(942)	12,623	36,058	(2,091)	3,741	179,331	(6,954)	4,199,566

나. 과거회계기준에 따른 최근 연차재무제표에 표시된 최종 기간의 종료일인 2008년 12월 31일 현재의 자본의 차이조정은 다음과 같습니다.

(단위: 백만원)

과목	과거 회계기준	계정 재분류	수익인식 기준 변경	관계기업 및 종속기업 투자	확정 급여부채	종업원 급여	금융자산 및 금융부채의 제거	기타 조정	한국채택 국제회계기준
참조	2008년말	①②	③	④	⑤	⑥	⑦	⑧⑨⑩⑪	2008년 말
자산									
비유동자산									
유형자산	1,398,775	(127,045)	-	-	-	-	-	3,806	1,275,536
무형자산	1,189	40,071	-	-	-	-	-	-	41,260

투자부동산	-	105,074	-	-	-	-	-	-	105,074
관계기업투자	-	-	-	7,277	-	-	-	-	7,277
종속기업투자	-	-	-	662,668	-	-	-	-	662,668
지분법적용투자자산	705,286	-	-	(705,286)	-	-	-	-	-
매도가능금융자산	309,178	-	-	(7,222)	-	-	-	-	301,956
기타비유동자산	22,140	(22,140)	-	-	-	-	-	-	-
장기예치금	110,261	-	-	-	-	-	-	-	110,261
장기선급비용	-	3,036	-	-	-	-	-	2,307	5,343
장기매출채권및기타채권	124,771	(120)	-	-	-	-	-	(2,530)	122,121
비유동자산 합계	2,671,600	(1,124)	-	(42,563)	-	-	-	3,583	2,631,496
유동자산									
재고자산	1,075,511	-	65,393	-	2,302	3,890	-	-	1,147,096
매출채권및기타채권	508,534	-	(25,203)	-	-	-	13,344	20,969	517,644
선급당배소비세등	-	-	-	-	-	-	201,774	-	201,774
선급금	21,297	-	-	-	-	-	-	-	21,297
선급비용	4,881	117	(2,716)	-	-	-	-	294	2,576
매도가능금융자산	2,149	-	-	-	-	-	-	-	2,149
기타금융자산	1,000	-	-	-	-	-	-	-	1,000
현금및현금성자산	88,352	-	-	-	-	-	-	-	88,352
이연법인세자산	9,249	-	-	-	-	-	-	(9,249)	-
유동자산 합계	1,710,973	117	37,474	-	2,302	3,890	215,118	12,014	1,981,888
자산 총계	4,382,573	(1,007)	37,474	(42,563)	2,302	3,890	215,118	15,597	4,613,384
자본 및 부채									
납입자본과 적립금									
자본금	954,959	-	-	-	-	-	-	-	954,959
기타자본잉여금	2,869	-	-	(2,532)	-	-	-	-	337
자기주식	(226,945)	-	-	-	-	-	-	-	(226,945)
자기주식처분이익	468,274	-	-	-	-	-	-	-	468,274
적립금	1,824,270	-	-	(3,163)	-	-	-	242	1,821,349
이익잉여금	516,404	(1,007)	(29,574)	(36,868)	(7,518)	(74,659)	-	69,674	436,452
자본 총계	3,539,831	(1,007)	(29,574)	(42,563)	(7,518)	(74,659)	-	69,916	3,454,426
부채									
비유동부채									
비유동매입채무및기타채무	24,954	-	-	-	-	-	-	(631)	24,323
장기선수금	-	-	-	-	-	-	-	622	622
확정급여부채	38,517	-	-	-	9,820	-	-	-	48,337

이연법인세부채	136,001	-	-	-	-	-	-	(54,310)	81,691
비유동부채 합계	199,472	-	-	-	9,820	-	-	(54,319)	154,973
유동부채									
단기차입금	-	-	-	-	-	-	13,344	-	13,344
매입채무및기타채무	314,413	-	-	-	-	78,549	-	-	392,962
선수금	4,249	-	67,048	-	-	-	-	-	71,297
기타금융부채	2,699	-	-	-	-	-	-	-	2,699
미지급법인세	153,486	-	-	-	-	-	-	-	153,486
미지급담배소비세 등	168,423	-	-	-	-	-	201,774	-	370,197
유동부채 합계	643,270	-	67,048	-	-	78,549	215,118	-	1,003,985
부채 총계	842,742	-	67,048	-	9,820	78,549	215,118	(54,319)	1,158,958
자본 및 부채 총계	4,382,573	(1,007)	37,474	(42,563)	2,302	3,890	215,118	15,597	4,613,384

(4) 한국채택국제회계기준으로의 전환으로 인한 총포괄손익의 차이조정

최근 연차재무제표의 최종 기간인 2008년의 총포괄손익의 차이조정은 다음과 같습니다.

(단위: 백만원)

과목	과거 회계기준	계정 재분류	수익인식 기준 변경	관계기업 및 종속기업 투자	확정 급여부채	종업원 급여	기타 조정	한국채택 국제회계기준
참조	2008년	①②	③	④	⑤	⑥	⑧⑨⑩⑪	2008년
매출	2,644,656	-	(71,975)	-	-	-	461	2,573,142
매출원가	(1,023,034)	(3,409)	48,950	-	8,889	(462)	3,748	(965,318)
매출총이익	1,621,622	(3,409)	(23,025)	-	8,889	(462)	4,209	1,607,824
기타수익	108,361	-	-	-	-	-	-	108,361
판매비와관리비	(634,754)	3,343	-	-	15,147	(1,128)	(626)	(618,018)
사내근로복지기금출연금	(15,000)	-	-	-	-	-	-	(15,000)
기타비용	(48,685)	-	-	-	-	-	11,937	(36,748)
영업이익	1,031,544	(66)	(23,025)	-	24,036	(1,590)	15,520	1,046,419
금융수익	24,694	-	-	60,000	(7,016)	-	715	78,393
금융원가	(9,641)	-	-	-	-	-	(452)	(10,093)
순금융수익(원가)	15,053	-	-	60,000	(7,016)	-	263	68,300
관계기업의 당기순손익에 대한 지분 증가	145,046	-	-	(145,046)	-	-	-	-
관계기업의 당기순손익에 대한 지분 감소	(10,340)	-	-	10,340	-	-	-	-
법인세비용차감전이익	1,181,303	(66)	(23,025)	(74,706)	17,020	(1,590)	15,783	1,114,719
법인세비용	(287,013)	-	-	-	-	-	21,780	(265,233)
당기순이익	894,290	(66)	(23,025)	(74,706)	17,020	(1,590)	37,563	849,486
기타포괄손익:								
매도가능금융자산평가이익	25,637	-	-	-	-	-	-	25,637

관계기업의 기타포괄손익에 대한 지분	3,429	-	-	(3,429)	-	-	-	-
보험수리적손실	-	-	-	-	(31,045)	-	-	(31,045)
법인세비용차감후기타포괄이익(손실)	29,066	-	-	(3,429)	(31,045)	-	-	(5,408)
총포괄이익(손실)	923,356	(66)	(23,025)	(78,135)	(14,025)	(1,590)	37,563	844,078
주당이익:								
기본및희석주당이익	6,872							6,527

(5) 한국채택국제회계기준으로의 전환으로 인한 현금흐름표의 차이조정
과거회계기준에 따라 영업활동현금흐름으로 분류되었던 이자 및 배당금의 수취금액과 이자의 지급금액에 대해서 한국채택국제회계기준의 적용에 따라 각각 투자활동현금흐름과 재무활동현금흐름으로 분류하여 별도의 항목으로 표시하였습니다. 또한, 과거회계기준에 따라 영업활동현금흐름으로 분류되었던 외화로 표시된 현금및현금성자산의 환율변동효과는 영업활동, 투자활동 및 재무활동현금흐름과 구분하여 별도로 표시하였습니다.

한편, 현금관리의 일부를 구성하고 있는 당좌차월의 경우에는 재무활동현금흐름이 아닌 현금및현금성자산의 구성요소에 포함하였습니다.

IV. 감사인의 감사의견 등

1. 감사인에 관한 사항

가. 회계감사인의 명칭

제28기(FY2014)	제27기(FY2013)	제26기(FY2012)
삼일회계법인	삼일회계법인	삼일회계법인

나. 회계감사인의 감사(또는 검토)의견

제26기 및 제27기의 별도 및 연결 재무제표에 대한 회계감사인의 감사의견은 모두 한국채택 국제회계기준에 따른 적정의견입니다.
제28기 반기 재무제표(별도 및 연결)에 대한 검토결과 한국채택 국제회계기준 제1034호(중간재무보고)에 따라 중요성의 관점에서 공정하게 표시하지 않은 사항이 발견되지 아니하였습니다.
※제28기 검토의견에 대한 세부사항은 첨부된 검토보고서를 참조하시기 바랍니다.

다. 감사용역 체결현황

(단위 : 백만원, VAT포함)

사업연도	감사인	내 용	보수	총소요시간
제28기	삼일회계법인	1/4분기 재무제표 검토	88	2,219
		반기 재무제표 검토		
제27기	삼일회계법인	1/4분기 재무제표 검토	499	5,261
		반기 재무제표 검토		
		3/4분기 재무제표 검토		
		연말 재무제표 감사		
제26기	삼일회계법인	1/4분기 재무제표 검토	491	5,693
		반기 재무제표 검토		
		3/4분기 재무제표 검토		
		연말 재무제표 감사		

라. 회계감사인과의 비감사용역 계약체결 현황

(단위 : 백만원, VAT포함)

사업연도	계약체결일	용역내용	용역수행기간	용역보수
제28기	'14.04.01	법인세 세무조정	'14.04.01~'15.03.31	39
	합계			39

제27기	'13.11.14	조세불복 대리용역	'13.11.17~	22
	'13.04.01	법인세 세무조정	'13.04.01~'14.03.31	39
	'13.03.06	세무관련 자문용역	'13.03.06~'13.06.03	275
	합계			336
제26기	'12.03.28	법인세 세무조정	'12.04.01~'13.03.31	33
	'12.11.08	지방세 불복청구	'12.11.08~'12.12.04	22
	합계			55

V. 이사의 경영진단 및 분석의견

기업공시서식 작성기준에 따라 분/반기 보고서의 경우에는 이 항목의 기재를하지 않습니다.

VI. 이사회 등 회사의 기관 및 계열회사에 관한 사항

1. 이사회에 관한 사항

가. 이사회의 구성 개요

당반기보고서 작성기준일 현재 당사의 이사회는 1명의 사내이사, 8명의 사외이사 등 총 9명의 이사로 구성되어 있습니다. 또한 이사회 내에 전략위원회, 투자성장위원회, 평가위원회, 감사위원회의 4개의 상설 소위원회와 사외이사후보추천위원회, 사장후보추천위원회 등의 비상설 소위원회들이 있습니다.

☞ 각 이사의 주요 이력 및 업무분장은 제 8장 임원의 현황을 참조하시기 바랍니다.

나. 주요 의결사항 등

회 차	개최 일자	의 안 내 용	가결여부	사외이사 등의 성명										
				김원용 (출석률 100%)	김득휘 (출석률 100%)	조규하 (출석률 100%)	김인호 (출석률 100%)	손원익 (출석률 100%)	송업교 (출석률 100%)	박동열 (출석률 100%)	이준규 (출석률 100%)	이왕재 (출석률 50.0%)	김정식 (출석률 100%)	정영기 (출석률 100%)
				찬 반 여 부										
1	1.09	의결1호 : 사외이사후보추천위원회 구성(안)	의 결	찬 성	찬 성	찬 성	찬 성	찬 성	해당무	해당무	해당무	찬 성	찬 성	찬 성
2	1.16	의결1호 : 제27기 재무제표(연결 및 별도)	원안의결	찬 성	찬 성	찬 성	찬 성	찬 성	해당무	해당무	해당무	찬 성	찬 성	찬 성
		의결2호 : 제27기 이익잉여금처분계산서	원안의결	찬 성	찬 성	찬 성	찬 성	찬 성	해당무	해당무	해당무	찬 성	찬 성	찬 성
		의결3호 : 제27기 영업보고서	원안의결	찬 성	찬 성	찬 성	찬 성	찬 성	해당무	해당무	해당무	찬 성	찬 성	찬 성
		보고1호 : 내부회계관리제도 운영실태	원안접수	찬 성	찬 성	찬 성	찬 성	찬 성	해당무	해당무	해당무	찬 성	찬 성	찬 성
		보고2호 : 내부회계관리제도 운영실태 평가결과	원안접수	찬 성	찬 성	찬 성	찬 성	찬 성	해당무	해당무	해당무	찬 성	찬 성	찬 성
3	2.12	의결1호 : 이사의 연간보수한도액 책정(안)	원안의결	찬 성	찬 성	찬 성	찬 성	찬 성	해당무	해당무	해당무	불 참	찬 성	찬 성
4	2.12	의결1호 : 감사위원회 위원 후보 추천(안)	원안의결	찬 성	찬 성	찬 성	찬 성	찬 성	해당무	해당무	해당무	불 참	찬 성	찬 성
		의결2호 : 제27기 정기주주총회 개최(안)	원안의결	찬 성	찬 성	찬 성	찬 성	찬 성	해당무	해당무	해당무	불 참	찬 성	찬 성
5	3.20	의결1호 : 이사회 의장 선임(안)	의 결	찬 성	찬 성	찬 성	찬 성	찬 성	찬 성	찬 성	찬 성	해당무	해당무	해당무
		의결2호 : 이사회 내 위원회 위원 및 위원장 선임(안)	의 결	찬 성	찬 성	찬 성	찬 성	찬 성	찬 성	찬 성	찬 성	해당무	해당무	해당무
		의결3호 : 이사회 내 위원회 명칭 변경을 위한 이사회 규정 개정(안)	원안의결	찬 성	찬 성	찬 성	찬 성	찬 성	찬 성	찬 성	찬 성	해당무	해당무	해당무
6	4.16	의결1호 : 길림한정유한공사 현물출자(안)	원안의력	찬 성	찬 성	찬 성	찬 성	찬 성	찬 성	찬 성	찬 성	해당무	해당무	해당무
		의결2호 : 항캡슐공장 현물출자(안)	원안의결	찬 성	찬 성	찬 성	찬 성	찬 성	찬 성	찬 성	찬 성	해당무	해당무	해당무
7	4.17	보고1호 : 제28기(2014년) 1/4분기 결산	원안접수	찬 성	찬 성	찬 성	찬 성	찬 성	찬 성	찬 성	찬 성	해당무	해당무	해당무

※ <참고> 사내이사의 이사회 출석률 : 민영진 이사(100%)
※ 제26기 정기주주총회('13.2.28)에서 민영진 사내이사는 사장으로 재선임되었습니다.
※ 제26기 정기주주총회('13.2.28)에서 김득휘, 조규사 사외이사가 재선임되었습니다.
※ 제27기 정기주주총회('14.3.7)에서 이왕재・김정식・정영기 사외이사가 임기만료로 퇴임하였고, 송업교・박동열・이준규 사외이사가 선임되었습니다.

다. 이사회내 위원회

(1) 이사회내의 위원회 구성현황
회사는 2014년 3월 20일부로 이사회 내 위원회 구성을 새롭게 재편성하였습니다.
당반기보고서 작성기준일 현재 감사위원회를 제외한 이사회 내 위원회로는 전략위원회, 투자성장위원회, 평가위원회가 있습니다.

위원회명	구성	소속 이사명	설치목적 및 권한사항	비 고

전략위원회	사외이사 4명 사내이사 1명	-사외이사: 김득휘, 조규하, 손원익, 박동열 -사내이사: 민영진	- 기업이념, 비전, 철학 등 기업정체성에 대한 사전심의 - 중장기 종합경영계획에 대한 사전심의 - 예산안에 대한 사전심의 - 이사윤리행동 강령 및 기업 윤리정책 입안에 대한 사전심의 - 정관 및 이사회규정개정에 대한 사전심의 - 이사회 및 위원회 운영기준 및 개선에 관한 사항 - 종업원·소비자 등 회사의 주요 이해관계자에 관한 중요한 사항의 의결 - 법적/제도적 주요 경영 리스크 점검 및 대책 수립	-
투자성장위원회	사외이사 4명 사내이사 1명	-사외이사 : 김원용, 김인호 송업교, 이준규 -사내이사 : 민영진	- 지점의 설치·이전 및 폐지에 대한 의결 - 500억원 이상의 고정자산의 취득과 처분(단, 자본금 10% 이상은 사전심의) - 500억원 이상의 신규 시설투자, 시설증설 또는 별도 공장의 신설(단, 자본금의 10% 이상은 사전심의) - 200억원 이상의 타법인 출자 및 출자지분의 처분(단, 자본금의 5% 이상은 사전심의) - 200억원 이상의 해외직접투자 및 해외법인의 현지금융에 대한 지급보증(단, 자본금의 5% 이상은 사전심의) - 100억원을 초과하는 타인을 위한 담보제공 및 채무보증, 채무인수, 대여금, 면제(단, 자본금 5% 이상은 사전심의) - 자기자본의 10% 이상의 차입(단, 자기자본의 25% 이상은 사전심의) - 주식관련 명의개서 대리인 선임 및 주주명부 폐쇄에 관한 사항 - 주요 성장사업의 발굴 - 투자사업에 대한 사후점검 및 리스크관리 - 사회공헌활동의 발굴 및 예산승인시 포함되지 않은 5억원 초과 10억원 이하 사회공헌활동 의결(단, 10억원 초과시는 사전심의) - 독점규제및공정거래에관한 법률상의 내부거래에 대한 사전심의(거래금액 50억원 이상)	-
평가위원회	사외이사 5명	김원용, 김득휘, 조규하, 김인호, 송업교	- 경영임원의 보수 및 퇴직금에 관한 규정과 직원의 퇴직금에 관한 규정 - 예산의 증가를 수반하는 직원의 보수에 관한 규정 - 사장후보 심사기준 결정 - 사장후보와 체결할 경영목표 등에 대한 계약조건 결정 - 사장과 상임이사의 보수 및 퇴직금에 관한 사항 사전심의 - 사장의 요청에 의한 경영계약서상의 경영평가지표와 가중치의 변경에 대한 의결 - 사장의 경영평가 및 보상에 대한 의결 - 사장의 계량 및 비계량지표 실적의 점검 및 조정	-

(2) 이사회내의 위원회 활동내역

(가) 평가위원회

위원회명	개최일자	의안내용	가결여부	이사등의 성명(출석률)						
				김원용 (100%)	김득휘 (100%)	조규하 (-)	김인호 (100%)	송업교 (-)	이왕재 (100%)	정영기 (100%)
				찬 반 여 부						
평가위원회	1.9	의결1호 : 2014년도 CEO 단기경영목표 설정(안)	수정의결	찬성	찬성	해당무	찬성	해당무	찬성	찬성
	1.22	의결1호 : 2013년도 단기경영평가(안)	의 결	찬성	찬성	해당무	찬성	해당무	찬성	찬성
		의결2호 : 2013년도 장기경영평가(안)	의 결	찬성	찬성	해당무	찬성	해당무	찬성	찬성

(나) 투자성장위원회

위원회명	개최일자	의안내용	가결여부	이사등의 성명(출석률)				
				김원용 (100%)	김인호 (100%)	송업교 (100%)	이준규 (100%)	민영진 (100%)

				찬 반 여 부				
투자성장위원회	4.17	의결1호 : 지점의 이전 및 명칭변경(안)	원안의결	찬성	찬성	찬성	찬성	찬성

(다) 전략위원회

위원회명	개최일자	의안내용	가결여부	이사등의 성명(출석률)				
				김득휘 (-)	조규하 (-)	손원익 (-)	박동열 (-)	민영진 (-)
				찬 반 여 부				
전략위원회	-	-	-	-	-	-	-	-

라. 이사의 독립성

회사는 독립적이며 전문성을 지닌 사외이사 추천을 위해 법령 및 기업지배구조 모범규준의 권고사항(사외이사가 총위원수의 과반수 이상이 되도록 구성) 이상인 전원 사외이사로 사외이사후보추천위원회를 구성·운영하고 있습니다. (회사정관 34조 5에 의거, 사외이사후보추천위원회의 구성은 사외이사 3인 이상이어야 하며, 위원회의 기능(권한사항)은 사외이사 후보의 자격심사 및 추천, 기타 이사회에서 위임한 사항입니다.)
또한, 사외이사후보추천위원회가 사외이사 후보를 물색하는 것에 대한 독립성 시비 가능성을 차단하기 위해 후보 물색 및 인력 Pool 제공은 외부전문 서치펌에서 수행하며, 사외이사후보추천위원회는 이 후보자 Pool 중에서 자격심사를 거쳐 최적격자만 최종 추천함으로써 후보추천과정부터 투명성과 공정성을 최대한 확보하고 있습니다. 제27기 정기주주총회('14.3.7)를 위해 구성되었던 사외이사후보추천위원회 구성현황은 아래와 같습니다.

성 명	사외이사 여부	비 고
김 원 용	O	당사는 '사외이사가 사외이사후보추천위원회 총원의 2분의1이상이 되어야 하는 법인'에 해당되며 동 조건을 충족함
김 득 휘	O	
조 규 하	O	
김 인 호	O	
손 원 익	O	

※ 2014 사외이사후보추천위원회 개최실적

개최일자	의안내용	가결여부	사외이사등의 성명(출석률)				
			김원용 (100%)	김득휘 (100%)	조규하 (100%)	김인호 (100%)	손원익 (100%)
			찬 반 여 부				
1. 9	의결1호 : 사외이사후보추천위원회 위원장 선임(안) 의결2호 : 사외이사후보 추천기준(안) 의결3호 : 사외이사후보물색을 위한 전문서치펌 선정(안)	의 결 원안의결 의 결	찬성 찬성 찬성	찬성 찬성 찬성	찬성 찬성 찬성	찬성 찬성 찬성	찬성 찬성 찬성
1. 28	의결1호 : 사외이사후보 선정 및 추천(안)	의 결	찬성	찬성	찬성	찬성	찬성

2. 감사제도에 관한 사항

가. 감사위원회에 관한 사항

당사는 경영진에 대한 적절한 감독와 지원 및 재무정보의 투명성·신뢰성 제고를 위해 감사위원회를 별도로 설치하여 내부감사기구의 독립성 및 역할을 강화하고 있습니다.

(1) 감사위원회 위원의 인적사항 및 사외이사 여부

당반기보고서 작성기준일 현재 감사위원회는 총 4명(조규하, 손원익, 박동열, 이준규)의 사외이사로 구성되어 있으며, 주요경력 및 인적사항에 대해서는 제8장 임원의 현황을 참조하시기 바랍니다.

(2) 감사위원회 위원의 독립성

상기 이사의 독립성과 동일합니다.

(3) 감사위원회의 활동

- 이사회 참석 의견제시

회 차	개최일자	의 안 내 용	가결여부	비 고 (참석인원)
1	1.9	의결1호 : 사외이사후보추천위원회 구성(안)	의 결	사외:8 사내:1
2	1.16	의결1호 : 제27기 재무제표(연결 및 별도) 의결2호 : 제27기 이익잉여금처분계산서 의결3호 : 제27기 영업보고서 보고1호 : 내부회계관리제도 운영실태 보고2호 : 내부회계관리제도 운영실태 평가결과	원안의결 원안의결 원안의결 원안접수 원안접수	사외:8 사내:1
3	2.12	의결1호 : 이사의 연간보수한도액 책정(안)	원안의결	사외:7 (사외이사회)
4	2.12	의결1호 : 감사위원회 위원 후보 추천(안) 의결2호 : 제27기 정기주주총회 개최(안)	원안의결 원안의결	사외:7 사내:1
5	3.20	의결1호 : 이사회 의장 선임(안) 의결2호 : 이사회 내 위원회 위원 및 위원장 선임(안) 의결3호 : 이사회 내 위원회 명칭 변경을 위한 이사회 규정 개정(안)	의 결 의 결 원안의결	사외:8 사내:1
6	4.16	의결1호 : 길림한정인삼유한공사 현물출자(안) 의결2호 : 향캡슐공장 현물출자(안)	원안의결 원안의결	사외:8 사내:1
7	4.17	보고1호 : 제28기(2014년) 1/4분기 결산	원안접수	사외:8 사내:1

- 감사위원회 개최 및 부의안건 의결

회 차	개최일자	의 안 내 용	가결여부	비 고 (참석인원)

1	1.15	심의1호 : 제27 재무제표(연결 및 별도) 심의2호 : 제27기 이익잉여금처분계산서 심의3호 : 제27기 영업보고서 보고1호 : 내부회계관리제도 운영실태 의결1호 : 내부회계관리제도 운영실태 평가(안) 의결2호 : 내부감시장치에 관한 감사위원회의 의견서(안) 보고2호 : 2013년 4/4분기 내부감사결과 보고3호 : 2014년도 감사계획	원안의결 원안의결 원안의결 원안접수 원안의결 원안의결 원안접수 원안접수	사외:4
2	2.12	의결1호 : 제27기 정기주주총회 의안심사(안) 의결2호: 2013 사업연도 감사보고서(안)	원안의결 원안의결	사외:4
3	4.16	보고1호 : 제28기(2014년) 1/4분기 결산 보고2호 : 2014년 1/4분기 내부감사결과	원안접수 원안접수	사외:4

3. 주주의 의결권 행사에 관한 사항

가. 집중투표제의 채택여부

회사는 2001년 3월 23일 정기주총시 정관변경을 통해 집중투표제를 도입하였습니다. 회사의 의결권 있는 발행주식총수의 100분의 1 이상의 주식을 보유한 주주에게 집중투표 방법에 의한 이사선임 청구 권리가 있으며, 동 권리를 행사하고자 하는 주주는 주주총회일(정기총회의 경우 직전연도의 정기주총일) 6주전까지 서면 또는 전자문서로 회사에 청구해야 합니다.
※ 관련 법령 : 상법 제542조의 7 및 상법시행령 제12조

4. 계열회사 등의 현황

가. 계열회사의 현황

당사는 당반기말 현재 당사를 제외하고 ㈜한국인삼공사, 영진약품공업㈜, 태아산업㈜, ㈜케이지씨라이프앤진, ㈜제이알제4호기업구조조정부동산투자회사, ㈜제이알제5호위탁관리부동산투자회사, 소망화장품㈜, 농업회사법인 예본농원㈜, ㈜케이티앤지생명과학 및 ㈜케이지씨예본을 포함한 공정거래법상 10개의 계열회사를 가지고 있습니다. 계열회사에 대한 세부내용은 아래와 같습니다.

(1) 기업집단의 명칭
케이티앤지

(2) 기업집단에 소속된 회사 및 출자현황

<2014. 6. 30 현재>

계열회사명	지분율(%)	투자주식수(주)
㈜케이티앤지	-	-
㈜한국인삼공사	100.00	13,262,505
영진약품공업㈜	53.00	94,134,575
태아산업㈜	100.00	450,000
㈜케이지씨라이프앤진	100.00	18,180,000

㈜제이알제4호기업구조조정부동산투자회사	49.02	3,000,000
㈜제이알제5호위탁관리부동산투자회사	34.63	1,120,000
소망화장품㈜	50.00	282,238
농업회사법인 예본농원㈜	90.00	18,000
㈜케이티앤지생명과학	59.48	3,317,173
㈜케이지씨예본	100.00	9,965,681

(3) 관련법상의 규제사항
당사 및 소속 국내회사들의 재무상태표 상의 자산총액의 합계액이 5조원 이상이므로'14. 4. 1일 공정거래위원회로부터 대규모기업집단으로 재지정되어, 상호출자 및 채무보증 금지, 대규모내부거래 이사회의 의결 및 공시, 비상장회사 등의 중요사항 공시 등의 제한을 받고 있습니다.

■ 타법인출자 현황

(기준일 : 2014년 06월 30일) (단위 : 백만원, 주, %)

법인명	최초취득일자	출자목적	최초취득금액	기초잔액			증가(감소)			기말잔액			최근사업연도 재무현황	
				수량	지분율	장부가액	취득(처분) 수량	취득(처분) 금액	평가손익	수량	지분율	장부가액	총자산	당기순손익
㈜한국인삼공사 (비상장)	1999.01.01	경영참여	64,929	13,262,505	100.00	599,023	-	-	-	13,262,505	100.00	599,023	1,415,039	89,292
영진약품공업㈜ (상장)	2003.11.24	경영참여	66,355	94,134,575	53.00	66,355	-	-	-	94,134,575	53.00	66,355	169,334	11,742
태아산업㈜ (비상장)	2004.03.24	경영참여	14,198	450,000	100.00	15,698	-	-	-	450,000	100.00	15,698	13,213	180
㈜케이지씨라이프앤진(주1) (비상장)	2010.06.30	경영참여	4,934	18,180,000	100.00	44,100	-	-	-	18,180,000	100.00	44,100	32,924	-19,801
소망화장품㈜ (비상장)	2011.06.24	경영참여	60,721	282,238	50.00	60,721	-	-	-	282,238	50.00	60,721	66,051	-21,856
농업회사법인 예본농원㈜ (비상장)	2011.12.16	경영참여	90	18,000	90.00	90	-	-	-	18,000	90.00	90	99	-1
㈜케이티앤지생명과학 (비상장)	2006.12.01	경영참여	31,232	3,317,173	59.48	31,232	-	-	-	3,317,173	59.48	31,232	34,205	-6,072
㈜케이지씨예본 (주2) (비상장)	2012.02.22	경영참여	13,000	8,785,381	100.00	43,927	1,180,300	5,902	-	9,965,681	100.00	49,828	42,042	-1,356
KT&G Tutun Mamulleri Sanayi ve Ticaret A.S. (비상장)	2003.12.04	현지법인 설립	54,049	13,727,736	99.99	54,049	-	-	-	13,727,736	99.99	54,049	45,323	-11,528
Korea Tabacos Do Brasil LTDA (비상장)	2005.07.11	현지법인 설립	394	-	99.90	535	-	-	-	-	99.90	535	1,099	-
KT&G Pars (주6) (비상장)	2008.02.11	현지법인 설립	5,733	5,570,487	99.99	-	-	-	-	5,570,487	99.99	-	19,098	-37,896
KT&G Rus L.L.C. (비상장)	2008.07.01	현지법인 설립	34,482	-	100.00	110,297	-	-	-	-	100.00	110,297	142,250	6,950
Global Trading, Inc. (비상장)	2010.08.25	경영참여	4,913	500	100.00	4,913	-	-	-	500	100.00	4,913	33,052	2,038

길림한정인삼유한공사 (비상장)	2011.05.16	현지법인 설립	13,000	-	100.00	47,675	-	-	-	-	100.00	47,675	81,468	-4,694
Renzoluc Pte. Ltd.(주3) (비상장)	2011.07.15	경영참여	89,756	15,470,001	68.91	66,356	-	-	-	15,470,001	68.91	66,356	97,271	796
K-Q Hong Kong I, Limited (비상장)	2012.07.26	공동투자	13,451	1,588	50.00	17,761	-	-	-	1,588	50.00	17,761	36,730	2,949
PT KT&G Indonesia (주4) (비상장)	2013.02.12	현지법인 설립	3,746	34,986	99.96	3,746	30,000	3,202	-	64,986	99.98	6,948	5,912	-6,220
K&I HK Co., Limited (주5) (비상장)	2014.03.25	현지법인 설립	11	-	-	-	10,000	11	-	10,000	100.00	11	-	-
Cosmo Tobacco Co., LTD. (비상장) (주6)	2002.10.24	합작투자	2,947	480,000	40.00	-	-	-	-	480,000	40.00	-	-	-
㈜라이트팜텍 (비상장)	2006.03.20	지분참여	1,830	77,667	25.34	1,830	-	-	-	77,667	25.34	1,830	6,161	2,807
㈜제이알제4호기업구조조정부동산투자회사 (비상장)	2010.08.27	지분참여	10,000	3,000,000	49.02	13,995	-	-	-	3,000,000	49.02	13,995	63,444	856
㈜케이브이지제1호위탁관리부동산투자회사 (비상장)	2010.12.22	지분참여	7,300	1,460,000	29.68	7,300	-	-	-	1,460,000	29.68	7,300	51,770	131
㈜코크랩제십칠호위탁관리부동산투자회사 (비상장)	2011.03.10	지분참여	7,000	2,000,000	22.06	7,000	-	-	-	2,000,000	22.06	7,000	66,527	587
㈜제이알제5호위탁관리 부동산투자회사 (비상장)	2011.03.10	지분참여	5,600	1,120,000	34.63	5,600	-	-	-	1,120,000	34.63	5,600	31,592	621
㈜제이알제8호위탁관리 부동산투자회사 (비상장)	2012.02.13	지분참여	10,000	2,000,000	21.74	10,000	-	-	-	2,000,000	21.74	10,000	109,519	1,234
㈜엘에스케이글로벌 파마서비스 (주6) (비상장)	2012.03.29	지분참여	1,500	214,285	23.15	-	-	-	-	214,285	23.15	-	2,815	-710
㈜제이알제10호위탁관리 부동산투자회사 (비상장)	2012.11.13	지분참여	9,500	1,900,000	28.79	9,500	-	-	-	1,900,000	28.79	9,500	91,872	850
㈜제이알제13호위탁관리 부동산투자회사 (비상장)	2013.12.18	지분참여	5,000	1,000,000	27.03	5,000	-	-	-	1,000,000	27.03	5,000	48,905	9
합 계				-	-	1,226,703	-	9,115	-	-	-	1,235,818	-	-

(주1) 전기 중 46,800백만원의 손상차손을 인식 하였습니다.
(주2) ㈜케이지씨예본은 당기중 주주배정방식으로 현물출자에 의한 유상증자를 실시하여 당사의 종속기업에 대한 투자금액이 5,902백만원 증가하였습니다.
(주3) 전기 중 23,400백만원의 손상차손을 인식하였습니다.
(주4) PT KT&G Indonesia는 당기 중 유상증자를 실시하여 당사의 종속기업에 대한 투자금액이 3,202백만원 증가하였습니다.
(주5) K&I HK Co., Limited는 당사가 당기 중 신규 출자하여 설립되었습니다.
(주6) 전기 및 전기 이전에 장부금액 전액에 대하여 손상차손을 인식하였습니다.

■매도가능금융자산

(기준일 : 2014.6.30) (단위 : 백만원, 주, %)

법인명	최초취득일자	출자목적	최초취득금액	기초잔액			증가(감소)			기말잔액			최근사업연도 재무현황	
				수량	지분율	장부가액	취득(처분) 수량	취득(처분) 금액	평가손익	수량	지분율	장부가액	총자산	당기순손익
㈜YTN (상장)	1998.12.06	지분참여	41,900	8,380,000	19.95	23,380	-	-	1,550	8,380,000	19.95	24,930	409,131	3,275
㈜신한금융지주 (상장)	2007.06.22	지분참여	214,073	4,008,355	0.85	189,595	-	-	-1,804	4,008,355	0.85	187,791	27,424,645	731,638
REXAHN Pharmaceuticals,Inc. (美상장) (주1)	2003.08.07	지분참여	5,158	6,390,922	4.75	3,440	-	-	2,200	6,390,922	3.59	5,640	19,556천USD	-9,499천USD
드림허브프로젝트 (주2) 금융투자주식회사 (비상장)	2007.12.18	지분참여	15,000	3,000,000	1.50	-	-	-	-	3,000,000	1.50	-	9,026,056	-27,728
Migami, Inc. (주2) (비상장)	2008.02.04	지분참여	3,988	5,714,300	4.35	-	-	-	-	5,714,300	4.35	-	-	-
㈜오스코텍 (상장)	2003.12.23	지분참여	2,397	528,003	2.43	916	-	-	-16	528,003	2.43	900	29,830	-4,559
㈜넥스젠 (주2) (비상장)	2002.11.26	지분참여	2,150	1,000,000	11.84	-	-	-	-	1,000,000	11.84	-	-	-
㈜라이프엔자 (주2) (비상장)	2003.07.11	지분참여	1,600	29,047	13.01	-	-	-	-	29,047	13.01	-	-	-
㈜이노디스 (비상장)	2003.10.01	지분참여	55	110,000	19.64	55	-	-	-	110,000	19.64	55	3,055	109
㈜휴럼 (비상장)	2006.04.10	지분참여	39	11,700	6.77	39	-	-	-	11,700	6.77	39	8,490	171
㈜에스제이바이오메드 (비상장)	2008.07.17	지분참여	1,000	285,714	14.39	1,000	-	-	-	285,714	14.39	1,000	3,301	-59
유앤아이㈜ 우선주 (비상장)	2009.12.15	지분참여	3,000	666,662	13.06	3,000	-	-	-	666,662	13.06	3,000	37,722	1,393
상성사모부동산투자신탁 제2호	2010.05.13	-	10,000	-	11.11	11,024	-	-	3,384	-	11.11	14,408	-	-
알에이케이사모부동산 투자신탁1호	2010.12.24	-	10,000	-	15.85	10,018	-	-	-	-	15.85	10,018	-	-
미래에셋맵스프런티어 사모부동산투자신탁29호	2011.05.30	-	10,000	-	7.94	10,424	-	-	8	-	7.94	10,432	-	-
리치몬드사모중로비지니스호텔부동산투자신탁제1호	2011.09.20	-	2,219	-	25.00	9,688	-	-	227	-	25.00	9,915	-	-
피에스KORIF사모부동산 투자신탁제6호	2011.12.27	-	10,000	-	7.7	10,298	-	-	50	-	7.7	10,348	-	-
마스턴제이호위탁관리 부동산투자회사	2012.05.30	지분참여	10,000	1,666,650	9.23	10,000	-	-	-	1,666,650	9.23	10,000	221,640	2,317
하나다올랜드칩사모부동산 투자신탁45호	2012.09.24	-	5,000	-	14.3	5,009	-	-	-56	-	14.3	4,953	-	-
이지스사모부동산 투자신탁제24호	2013.11.12	-	6,000	-	-	6,005	-	-	13	-	-	6,018	-	-
이지스사모부동산 투자신탁제33호	2014.05.30	-	5,800	-	-	-	-	5,800	-5	-	-	5,795	-	-
KB와이즈사모부동산 투자신탁제3호	2014.06.26	-	10,000	-	-	-	-	10,000	131	-	-	10,131	-	-
(주)케이토토	2014.06.30	지분참여	3,000	-	-	-	600,000	3,000	-	600,000	10.0	3,000	-	-
				-	-	293,891	-	18,800	5,682	-	-	318,373	-	-

(주1) 당기 중 제3자배정방식으로 유상증자를 실시하였는 바, 이로 인하여 당사의

지분율이 하락하였습니다.
(주2) 전기 및 전기 이전에 장부금액 전액에 대하여 손상차손을 인식하였습니다.

VII. 주주에 관한 사항

1. 주주의 분포

가. 최대주주 및 그 특수관계인의 주식소유 현황

당사의 최대주주는 중소기업은행으로 2013년 12월 31일말 기준으로 총 6.93%를 보유하고 있습니다. 중소기업은행은 중소기업은행법에 의거하여 중소기업자에 대한 효율적인 신용제도를 확립함으로써 중소기업자의 자주적인 경제활동을 원활히 하고 그 경제적 지위의 향상을 도모함을 목적으로 1961년 8월 1일에 설립되었습니다. 또한 1994년 11월 30일에 코스닥에 상장되었고 2003년 12월 24일에는 증권거래소로 이전하여 상장하였습니다. 2014년 1분기말 중소기업은행(개별제무제표기준)의 자본금은 3,252,437 백만원이며, 2014년 1분기 순영업이익은 936,859백만원, 영업이익은 409,694 백만원, 순이익은 332,690 백만원을 달성하였습니다.

2014년 1분기말 기준 중소기업은행의 등기임원은 아래와 같습니다.

(기준일 : 2014년 03월 31일)

성명	성별	출생년월	직위	등기임원 여부	상근 여부	담당 업무	주요경력	소유주식수		재직기간	임기 만료일
								보통주	우선주		
권선주	여	1956년 11월	은행장	등기임원	상근	-	경기여고 연세대학교 영문과 기업은행 리스크관리본부장(12.01~13.12) 〃 카드사업본부장(11.01~12.01) 〃 중부지역본부장(10.01~11.01) 〃 외환사업부장(09.01~10.01)	-	-	2013. 12. 28 ~ 현재	2016년 12월 27일
박춘홍	남	1956년 12월	전무이사	등기임원	상근	-	대전고 충남대 경영학과 기업은행 경영지원본부장(13.01~14.01) 〃 기업고객본부장(11.03~13.01) 〃 충청지역본부장(09.06~11.03) 〃 천안중앙기업금융지점장(09.01~09.06)	120	-	2014. 01. 21 ~ 현재	2017년 01월 20일
윤영일	남	1957년 11월	감사	등기임원	상근	감사 업무	마포고등학교 성균관대학교 정치외교학과 감사원 감사교육원장(10.07~11.07) 〃 재정경제감사국장(09.12~10.07) 〃 사회문화감사국장(08.12~09.12)	-	-	2011. 07. 25 ~ 현재	2014년 07월 24일
이종구	남	1959년 08월	사외이사	등기임원	비상근	-	대전고등학교 서울대학교 경제학과 김&장 법률사무소 변호사(2011) 금융위원회 상임위원(2008)	-	-	2011.04.14 ~ 현재	2014년 04월 13일
조용	남	1962년 02월	사외이사	등기임원	비상근	-	달성고등학교 한국외국어대학교 영어과 한나라당 대표 특보(2011) 강원도 정무부지사(2009)	-	-	2011.04.14 ~ 현재	2014년 04월 13일

유재한	남	1955년 03월	사외이사	등기임원	비상근	-	경북고등학교 서울대학교 경제학과 한국주택금융공사 사장(2007) 한국정책금융공사 사장(2009)	-	-	2011.12.19 ~ 현재	2014년 12월 18일
한미숙	여	1963년 10월	사외이사	등기임원	비상근	-	한밭대 전자계산학 녹색성장위원회 민간위원(2009) 대통령실 중소기업비서관(2010)	-	-	2012.12.02 ~ 현재	2014년 12월 01일

※ 출처 : 중소기업은행 2014년 1분기 보고서 참조
주) 상기 소유주식수는 중소기업은행 소유주식수임
주) 임원보유 주식수는 2014년 3월말 기준
※ 중소기업은행이 공시한 재무제표에 대한 감사보고서 및 분반기 및 사업보고서 참조

<최대주주 및 특수관계인의 주식소유 현황>

(기준일 : 2014년 06월 30일) (단위 : 주, %)

성 명	관 계	주식의 종류	소유주식수 및 지분율				비고
			기 초		기 말		
			주식수	지분율	주식수	지분율	
중소기업은행	최대주주	보통주	9,510,485	6.93	9,510,485	6.93	-
계		보통주	9,510,485	6.93	9,510,485	6.93	-
		-	-	-	-	-	-

나. 5% 이상 주식 소유현황

(기준일 : 2014년 06월 30일) (단위 : 주)

구분	주주명	소유주식수	지분율	비고
5% 이상 주주	중소기업은행	9,510,485	7.55%	2013년말 주주명부 기준
	First Eagle Investment Management, LLC	6,916,679	5.49%	'주식등의 대량소유상황보고서' (2013.3.28)공시기준
	국민연금공단	6,898,063	5.48%	'주식등의 대량소유상황보고서 '(2014.4.8) 공시기준
	라자드에셋매니지먼트엘엘씨외 특별관계자 (48인)	5,431,335	4.31%	'주식등의 대량소유상황보고서 '(2014.3.24) 공시기준
우리사주조합		2,668,309	2.12%	-

※제출시점 현재 상기 '중소기업은행' 및 'First Eagle Investment Management, LLC', '국민연금공단', '라자드에셋매니지먼트 엘엘씨외 특별관계자(47인)', '우리사주조합'의 실제 주식소유현황은 변동 될수 있습니다.
※ 'First Eagle Investment Management, LLC'는 2013년 3월 28일 공시된 '주식등의 대량

소유상황보고서' 기준 소유현황입니다.
※ '국민연금공단'은 2014년 4월 8일 공시된 '주식등의 대량소유상황보고서' 기준 유현황입니다.
※ '라자드에셋매니지먼트 엘엘씨외 특별관계자(47인)'는 2014년 3월 24일 공시된 '주식등의 대량소유상황보고서' 기준 소유현황입니다.
※ 상기 '지분율'은 작성기준일 현재 총발행주식수에서 자기주식을 제외한 의결권 있는 주식수(125,898,800주)를 기준으로 한 지분율입니다.

2. 주식사무

정관상 신주 인수권의 내용	① 회사의 주주는 신주의 발행에 있어서 그 소유주식의 수에 비례하여 신주의 인수권을 갖는다. 다만, 우선주식 또는 전환우선주식에 대하여 유상증자의 경우에는 보통주식으로, 무상증자의 경우에는 소유주식과 같은 종류의 주식을 배정한다. 그러나 주주가 신주인수권을 포기 또는 상실하거나 신주배정에서 단주가 발생하는 경우 그 처리방법은 이사회의 결의로 정한다. ② 제1항의 규정에도 불구하고 다음 각호의 경우에는 이사회의 결의로 주주이외의 자에게 신주를 배정할 수 있다. 1. 공모방식에 의하여 신주를 발행하는 경우 2. 우리사주조합원에게 신주를 배정하는 경우 3. 회사가 신기술의 도입, 재무구조의 개선 등 경영상의 목적을 달성하기 위하여 신주를 발행하는 경우 4. 기타 법령 또는 다른 규정이 있는 경우 ③ 회사가 유상 신주를 발행할 경우에는 동조 제2항제2호에 규정한 우리사주조합원에게 자본시장과 금융투자업에 관한 법률이 정하는 한도내에서 우선적으로 주식을 배정할 수 있다. ④ 회사가 유상증자, 무상증자, 주식배당에 의하여 신주를 발행하는 경우 신주에 대한 이익의 배당에 관하여는 신주를 발행한 때가 속하는 영업년도의 직전영업년도말에 발행된 것으로 본다. 다만, 제43조제3항의 중간배당 기준일 이후에 유상증자, 무상증자 및 주식배당에 의하여 발행된 주식에 대한 중간배당에 관하여는 중간배당 기준일 직후에 발행된 것으로 본다.		
결 산 일	12월 31일	정기주주총회	결산기종료후 3월내
주주명부 폐쇄시기	매년 1월1일부터 1월 7일까지		
주권의 종류	일주권, 오주권, 일십주권, 오십주권, 일백주권, 오백주권, 일천주권, 일만주권(8종)		
명의개서 대리인	주식회사 국민은행 (Tel) 02) 2073 - 8126 / 02) 2073 - 8107		
주주의 특전	-	공고게재신문	서울신문

3. 최근 6개월 간의 주가 및 주식 거래실적

가. 국내증권시장

(단위 : 원, 주)

종 류		2014. 6월	2014. 5월	2014. 4월	2014. 3월	2014. 2월	2014. 1월
기명식 보통주	최 고	89,500	87,900	84,500	81,400	78,200	75,700
	최 저	85,000	83,000	78,200	76,000	73,900	73,400

	평 균	87,300	85,339	81,802	78,671	75,873	74,677
거래량	최 고	502,841	510,608	590,544	373,453	512,847	315,344
	최 저	112,191	114,826	111,167	154,863	109,001	121,286
	월 간	4,148,340	4,680,140	5,699,186	5,346,494	5,351,398	4,280,025

※ 출처 : KRX한국거래소 홈페이지
※ 상기 주가는 종가 기준임
※ 당사는 우선주를 발행하지 않았음.

나. 해외증권시장

[증권거래소명 : 룩셈부르크증권거래소 Euro MTF] (단위 : USD, GDR)

종 류		2014. 6월	2014. 5월	2014. 4월	2014. 3월	2014. 2월	2014. 1월
DR	최 고	44.23	42.90	40.72	37.98	36.63	35.54
	최 저	41.78	40.07	37.11	35.40	34.28	34.31
월간거래량		-	160	-	12,500	29,592	92,386

※ 출처 : 뉴욕은행의 "ADR INFORM" 시스템
※ 당사는 2001년 10월 31일과 2002년 10월 17일에 룩셈부르크 증권거래소(Luxembourg Stock Exchange)에 각각 45,400,000주와 35,816,658주의 해외주식 예탁증서(해외주식 예탁증서 2주가 당사주식 1주를 나타냄)를 상장하였으나, 2009년 6월 25일자로 동 예탁증서의 거래시장을 룩셈부르크증권거래소 내 Bdl Market에서 "Euro MTF"로 변경하였습니다.

VIII. 임원 및 직원 등에 관한 사항

1. 임원 및 직원의 현황

가. 임원의 현황

(기준일 : 2014년 06월 30일) (단위 : 주)

성명	성별	출생년월	직위	등기임원 여부	상근 여부	담당 업무	주요경력	소유주식수		재직기간	임기 만료일
								보통주	-		
민영진	남	1958.05	사장 (사내이사)	등기임원	상근	대표이사 사장	건국대학교 대학원 농학과 (주)케이티앤지 마케팅본부장 (주)케이티앤지 해외사업본부장 (주)케이티앤지 생산·R&D부문장	49,955	-	'10.2.26 사장신규선임 ~ 현재	-
김원용	남	1954.02	사외이사	등기임원	비상근	사외이사	성균관대학교 신문방송학과 미국텍사스주립대 언론학 박사 한국방송공사 이사 대통령자문정책기획위원회 위원 이화여대 디지털미디어학부교수	0	-	'12.2.24 재선임 ~ 현재	-
김득휘	남	1947.11	사외이사	등기임원	비상근	사외이사	건국대학교 경제학과 전국금융노동조합연맹 상임부위원장 평화통일정책 자문위원회 위원 제일은행 지점장	0	-	'13.2.28 재선임 ~ 현재	-
조규하	남	1951.03	사외이사	등기임원	비상근	사외이사	고려대학교 원예학과 한화증권 전무이사 / 한화투신 감사 한국투신협회 자율규제위원회 전문위원 국가브랜드위원회 국제협력분과위원	0	-	'13.2.28 재선임 ~ 현재	-
김인호	남	1942.09	사외이사	등기임원	비상근	사외이사	시라큐스대 맥스웰 행정학 석사 시장경제연구원 이사장 대통령비서실 경제수석비서관 공정거래위원회 위원장	0	-	'12.2.24 신규선임 ~ 현재	-
손원익	남	1959.10	사외이사	등기임원	비상근	사외이사	위스콘신대학 경제학 박사 한국재정학회 학회장 한국조세연구원 재정연구팀 선임연구위원 국세청 규제개혁위원	0	-	'12.2.24 신규선임 ~ 현재	-
송업교	남	1941.05	사외이사	등기임원	비상근	사외이사	국회 헌법개정 자문위원 아태경제연구소 이사 제15대 국회의원	0	0	'14.3.7 신규선임 ~ 현재	-
박동열	남	1953.07	사외이사	등기임원	비상근	사외이사	세무법인 호람 회장 국세공무원 교육원장 대전지방 국세청장	0	0	'14.3.7 신규선임 ~ 현재	-
이준규	남	1957.12	사외이사	등기임원	비상근	사외이사	경희대학교 교수 경희대학교 부총장 한국세무학회 이사장 겸 학회장	0	0	'14.3.7 신규선임 ~ 현재	-
함기두	남	1957.05	수석부사장	미등기임원	상근	부문장	국내사업부문장 마케팅국장 영주제조공장장	5,780	-	'12.3.19(수석부사장) ~ 현재	-

이관주	남	1957.05	부사장	미등기임원	상근	원료 본부장	한국인삼공사 수석부사장 인천본부장 충남본부장	2,278	-	'14.3.1(부사장) ~ 현재	-
박정욱	남	1964.04	전무	미등기임원	상근	마케팅 본부장	남서울본부장 남서울본부 강남지사장 남서울본부 강동지사장	1,739	-	'12.3.19(전무) ~ 현재	-
강철호	남	1962.01	전무	미등기임원	상근	제조 본부장	전략기획본부장 전략기획실장 전략부장	3,399	-	'12.3.19(전무) ~ 현재	-
이영택	남	1956.09	전무	미등기임원	상근	R&D 본부장	기술연구소장 제품개발부장 개발2부장	3,187	-	'14.1.13(전무) ~ 현재	-
이상기	남	1957.09	전무	미등기임원	상근	글로벌 본부장	광주공장장 경기본부장 전남본부장	1,697	-	'10.3.1(전무) ~ 현재	-
백복인	남	1965.09	전무	미등기임원	상근	전략기획 본부장	마케팅본부장 마케팅실장 터키법인장	3,619	-	'12.3.19(전무) ~ 현재	-
유준수	남	1960.08	전무	미등기임원	상근	CR본부장	지속경영실장 CA부장	2,218	-	'12.3.19(전무) ~ 현재	-
김대성	남	1957.10	전무	미등기임원	상근	북서울 본부장	부산본부장 남서울본부장	4,219	-	'12.3.19(전무) ~ 현재	-
권순철	남	1958.03	전무	미등기임원	상근	신탄진 공장장	신탄진부공장장 품질관리실장 품질기획부장	4,610	-	'12.3.19(전무) ~ 현재	-
허업	남	1962.04	전무	미등기임원	상근	-	원료본부장 글로벌본부장 전략실장	269	-	'12.3.19(전무) ~ 현재	-
장정식	남	1960.10	상무	미등기임원	상근	영업 본부장	전남본부장 영업관리실장 성남지점장	3,773	-	'12.3.19(상무) ~ 현재	-
김흥렬	남	1961.03	상무	미등기임원	상근	지원 본부장	주력시장실장 인사실장 윤리경영실장	339	-	'12.3.19(상무) ~ 현재	-
박광일	남	1963.08	상무	미등기임원	상근	마케팅 실장	영업기획실장 동래지점장 비서실장	2,418	-	'14.3.1(상무) ~ 현재	-
방경만	남	1971.01	상무	미등기임원	상근	브랜드 실장	비서실장	1,022	-	'14.3.1(상무) ~ 현재	-
김만수	남	1970.03	상무	미등기임원	상근	영업관리 실장	영업관리실장	1,906	-	'14.3.1(상무) ~ 현재	-
조종철	남	1959.04	상무	미등기임원	상근	생산관리 실장	SCM실장 재료품질부장 기술3부장 개발1부장	3,589	-	'13.3.1(상무)~현재	-
맹경호	남	1968.09	상무	미등기임원	상근	품질관리 실장	품질관리실장	822	-	'14.3.1(상무) ~ 현재	-
신성식	남	1962.02	상무	미등기임원	상근	해외공장 관리실장	해외생산관리부장 법인관리부장	3,769	-	'13.3.1(상무)~현재	-

김영기	남	1961.04	상무	미등기임원	상근	원료관리 실장	원료관리실장 원료수출입부장	2,647	-	'12.3.19(상무) ~ 현재	-
김정호	남	1968.07	상무	미등기임원	상근	SCM실장	주력시장실장 신시장실장 구미부장 수출부장	3,676	-	'13.3.1(상무)~현재	-
나도영	남	1961.03	상무	미등기임원	상근	제품연구 소장	재료연구부장	715	-	'13.3.1(상무)~현재	-
박재민	남	1961.10	상무	미등기임원	상근	기술연구 소장	신탄진공장 지원실장 신탄진공장 생산실장 제품개발실장	1,913	-	'12.3.19(상무) ~ 현재	-
이광훈	남	1957.06	상무	미등기임원	상근	분석연구 소장	천안공장장 신탄진제조공장장	5,982	-	'10.3.1(상무) ~ 현재	-
도학영	남	1968.08	상무	미등기임원	상근	해외영업 실장	해외영업실장 신시장실장	1,143	-	'14.3.1(상무) ~ 현재	-
허남득	남	1959.11	상무	미등기임원	상근	인니 법인장	강원본부장 윤리경영실장 주력시장실장	5,808	-	'12.3.19(상무) ~ 현재	-
오치범	남	1968.11	상무	미등기임원	상근	전략기획 실장	마케팅실장 마케팅기획부장 마케팅전략부장	3,705	-	'12.3.19(상무) ~ 현재	-
이정진	남	1971.11	상무	미등기임원	상근	사업관리 실장	사업관리실장	680	-	'14.3.1(상무) ~ 현재	-
이진희	남	1958.12	상무	미등기임원	상근	부동산 사업단장	KGC라이프앤진사장 강원본부장 해외투자실장	426	-	'14.1.13(상무)~현재	-
김상수	남	1967.04	상무	미등기임원	상근	IT실장	정보기획부장 정보관리부장 영등포지사 시장관리부장	500	-	'13.3.1(상무)~현재	-
전난구	여	1957.07	상무	미등기임원	상근	인재개발 원장	인재개발원장	4,378	-	'14.3.1(상무)~현재	-
강경보	남	1966.10	상무	미등기임원	상근	재무실장	IR실장 IR팀장	519	-	'12.3.19(상무) ~ 현재	-
김현진	남	1961.03	상무	미등기임원	상근	윤리경영 실장	종로지사장 강동지사장 스포츠실장 강남지사장	5,651	-	'13.3.1(상무)~현재	-
남중범	남	1959.01	상무	미등기임원	상근	남서울 본부장	부산본부장 경기본부장 남서울본부 강남지사장	3,069	-	'12.3.19(상무) ~ 현재	-
이순형	남	1965.08	상무	미등기임원	상근	대구 본부장	마케팅실장 전략기획실장 인사부장	2,765	-	'12.3.19(상무) ~ 현재	-
김효성	남	1963.10	상무	미등기임원	상근	인천 본부장	강동지사장 인사실장 노무부장 보수부장	1,053	-	'13.3.1(상무)~현재	-
성기현	남	1957.09	상무	미등기임원	상근	경기본부장	전북본부장 종로지사장 포천지점장	2,028	-	'12.3.19(상무) ~ 현재	-

김용덕	남	1960.12	상무	미등기임원	상근	전남 본부장	강남지사장 정보실장 회계부장	319	-	'12.3.19(상무) ~ 현재	-
김계수	남	1957.06	상무	미등기임원	상근	충남 본부장	경남본부장 영등포지사장 인천본부 영업부장 부천지점장 인천본부 영업1부장	3,428	-	'13.3.1(상무)~현재	-
정남식	남	1957.10	상무	미등기임원	상근	경남 본부장	경남본부장	3,187	-	'14.3.1(상무)~현재	-
박창현	남	1964.02	상무	미등기임원	상근	충북 본부장	브랜드실장 강남지사 시장관리부장 남서울본부 영업2부장	3,169	-	'12.3.19(상무) ~ 현재	-
고경찬	남	1960.05	상무	미등기임원	상근	전북 본부장	영업기획실장 북부지사장 인천본부 영업2부장 부천지점장	1,296	-	'13.3.1(상무)~현재	-
주재경	남	1957.02	상무	미등기임원	상근	신탄진 공장 운영실장	신탄진공장 운영실장	3,142	-	'14.3.1(상무)~현재	-
김태섭	남	1964.08	상무	미등기임원	상근	영주 공장장	지속경영실장 생산관리실장 CA부장	2,854	-	'13.3.1(상무)~현재	-
봉필홍	남	1957.11	상무	미등기임원	상근	광주 공장장	광주공장장 광주공장 생산실장 신탄진공장 품질부장	3,089	-	'13.3.1(상무)~현재	-
민경화	남	1957.10	상무	미등기임원	상근	천안 공장장	신탄진공장 생산실장 영주공장 생산실장 영주공장 생산관리부장	1,292	-	'13.3.1(상무)~현재	-
박이락	남	1957.01	상무	미등기임원	상근	김천 공장장	김천공장 원료생산실장 서영남원료사업소장 김천공장 생산부장	1,228	-	'13.3.1(상무)~현재	-

※ 등기임원 중 사외이사인 김원용 이사는 2012년 2월 24일 개최된 제25기 정기주총에서 재선임됨.
※ 등기임원 중 사외이사인 김인호, 손원익 이사는 2012년 2월 24일 개최된 제25기 정기주총에서 신규선임됨.
※ 등기임원 중 상근이사 민영진 이사는 2013년 2월 28일 개최된 제26기 정기주총에서 재선임됨.
※ 등기임원 중 사외이사인 김득휘, 조규하 이사는 2013년 2월 28일 개최된 제26기 정기주총에서 재선임됨.
※ 등기임원 중 사외이사인 송업교, 박동열, 이준규 이사는 2014년 3월 7일 개최된 제27기 정기주총에서 신규선임됨.
※ 등기임원의 임기는 선임된 당기 정기주주총일익일로 부터 3년 후 당기 정기주총일까지임.
예) 김원용 이사 임기 '12.2.24(제 25기 정기주주총회 개최일)익일 부터 제28기 정기주주총회일('15년 개최 예정)
※ 미등기임원의 임기는 제 27기('14년 개최 예정) 주총일까지임.
※ 2014년 4월 30일 강동호 상무 퇴임.

<타회사 임원 겸임사항>

성 명	회 사 명	직 책	선임시기
박동열	(주)롯데쇼핑	사외이사	2014. 3

나. 직원 현황

(기준일 : 2014년 06월 30일) (단위 : 백만원)

사업부문	성별	직 원 수				평 균 근속연수	연간급여 총 액	1인평균 급여액	비고
		정규직	계약직	기 타	합 계				
담 배	남	3,460	49	0	3,509	17	130,387	37	-
담 배	여	332	71	0	403	19	12,523	31	-
기 타	남	196	5	0	201	12	8,840	44	-
기 타	여	41	3	0	44	12	1,590	36	-
합 계		4,029	128	0	4,157	17	153,340	37	-

2. 임원의 보수 등

<이사・감사 전체의 보수현황>

가. 주주총회 승인금액

(단위 : 백만원)

구 분	인원수	주주총회 승인금액	비고
이사보수한도액 (사외이사포함)	9	3,000	-

나. 보수지급금액

(단위 : 백만원)

구 분	인원수	보수총액	1인당 평균보수액	비고
등기이사	1	225	225	-
사외이사	4	144	36	-
감사위원회 위원 또는 감사	4	144	36	-
계	9	513	57	-

<이사・감사의 개인별 보수현황>

1) 개인별 보수지급금액

(단위 : 백만원)

이름	직위	보수총액	보수총액에 포함되지 않는 보수
-	-	-	-

2) 산정기준 및 방법

- 해당사항없음

IX. 이해관계자와의 거래내용

1. 대주주 이외의 이해관계자와의 거래내용

가. 가지급금 및 대여금(유가증권 대여 포함)내역

(2014. 6. 30 현재) (단위 : 천원)

성명 (법인명)	관계	계정과목	변동내역				미수 이자	비고
			기초	증가	감소	기말		
KT&G Pars (이란법인)	해외 현지법인	종속회사 대여금	11,207,286 ($10,620,000)	-	-	11,772,928 ($10,620,000)	1,968,709 ($1,911,188)	-
KT&G Tutun Mamulleri Sanayi ve Ticaret A.S. (터키법인)	해외 현지법인	종속회사 대여금	4,748,850 ($4,500,000)	-	-	4,564,800 ($4,500,000)	1,041,418 ($1,026,634)	-
Global Trading Inc. (미국법인)	해외 현지법인	종속회사 대여금	2,110,600 ($2,000,000)	-	-	2,028,800 ($2,000,000)	67,873 ($66,909)	-
Renzoluc Pte., Ltd. (싱가포르법인)	해외 현지법인	종속회사 대여금	46,656,000 ($57,322,331)	-	-	45,683,200 ($57,322,331)	460,624 (IDR5,444,722,222)	-
KT&G-I (인도네시아법인)	해외 현지법인	종속회사 대여금	7,213,275 ($6,750,000)	-	-	6,847,200 ($6,750,000)	334,856 ($330,103)	-
합 계		-	71,936,011 ($81,192,331)	-	-	68,896,928 ($81,192,331)	3,873,480 ($3,334,834) (IDR5,444,722,222	

※ 렌졸룩과 KT&G-I의 상기 증가금액(원화기준)은 대여금 최초시점의 환산금액이며, 각각 회사별 원화금액은 2014년 기말 환율에 따른 평가금액으로, 실제 각 외화별 원금기준으로 변동된것은 없습니다.

나. 특수관계자 거래내역

(1) 지배・종속관계

당반기말과 전기말 현재 회사의 종속기업과 종속기업의 상위지배기업의 개요는 다음과 같습니다.

종속기업	참조	소재지	상위 지배기업	소유지분율					
				당반기말			전기말		
				지배기업	종속기업	합계	지배기업	종속기업	합계
(주)한국인삼공사		국내	(주)케이티앤지	100.00%	-	100.00%	100.00%	-	100.00%
영진약품공업(주)		국내	(주)케이티앤지	53.00%	-	53.00%	53.00%	-	53.00%
태아산업(주)		국내	(주)케이티앤지	100.00%	-	100.00%	100.00%	-	100.00%
KT&G Tutun Mamulleri Sanayi ve Ticaret A.S.		터키	(주)케이티앤지	99.99%	-	99.99%	99.99%	-	99.99%
Korea Tabacos do Brasil Ltda.		브라질	(주)케이티앤지	99.90%	-	99.90%	99.90%	-	99.90%
KT&G Pars		이란	(주)케이티앤지	99.99%	-	99.99%	99.99%	-	99.99%

KT&G Rus L.L.C.		러시아	(주)케이티앤지	100.00%	-	100.00%	100.00%	-	100.00%
(주)케이지씨라이프앤진		국내	(주)케이티앤지	100.00%	-	100.00%	100.00%	-	100.00%
Global Trading, Inc.		미국	(주)케이티앤지	100.00%	-	100.00%	100.00%	-	100.00%
길림한정인삼유한공사		중국	(주)케이티앤지	100.00%	-	100.00%	100.00%	-	100.00%
소망화장품(주)	(*1)	국내	(주)케이티앤지	60.00%	-	60.00%	60.00%	-	60.00%
Renzoluc Pte., Ltd.	(*1)	싱가포르	(주)케이티앤지	100.00%	-	100.00%	100.00%	-	100.00%
PT Trisakti Purwosari Makmur		인도네시아	Renzoluc Pte., Ltd.	-	60.17%	60.17%	-	60.17%	60.17%
PT Mandiri Maha mulia		인도네시아	Renzoluc Pte., Ltd.	-	66.47%	66.47%	-	66.47%	66.47%
PT Sentosa Ababi Purwosari		인도네시아	PT Trisakti Purwosari Makmur	-	99.24%	99.24%	-	99.24%	99.24%
PT Purindo Ilufa		인도네시아	PT Trisakti Purwosari Makmur	-	100.00%	100.00%	-	100.00%	100.00%
(주)케이티앤지생명과학	(*1)	국내	(주)케이티앤지	73.94%	-	73.94%	73.94%	-	73.94%
예본농원(주)		국내	(주)케이티앤지	90.00%	-	90.00%	90.00%	-	90.00%
(주)케이지씨예본		국내	(주)케이티앤지	100.00%	-	100.00%	100.00%	-	100.00%
K-Q HongKong I,Limited	(*1)	홍콩	(주)케이티앤지	100.00%	-	100.00%	100.00%	-	100.00%
PT KT&G Indonesia		인도네시아	(주)케이티앤지	99.96%	-	99.96%	99.96%	-	99.96%
정관장고빈유한공사		대만	(주)한국인삼공사	-	100.00%	100.00%	-	100.00%	100.00%
Korean Red Ginseng Corp., Inc.		미국	(주)한국인삼공사	-	100.00%	100.00%	-	100.00%	100.00%
정관장육년근상업(상해)유한공사		중국	(주)한국인삼공사	-	100.00%	100.00%	-	100.00%	100.00%
주식회사 한국인삼공사재팬		일본	(주)한국인삼공사	-	100.00%	100.00%	-	100.00%	100.00%
PT CKJ INDONESIA		인도네시아	(주)한국인삼공사	-	99.88%	99.88%	-	99.88%	99.88%
K&I HK Co.,Ltd	(*2)	홍콩	(주)케이티앤지	100.00%	-	100.00%	-	-	-

(*1) 상기 지배기업의 지분율은 전환우선주를 제외한 지분율이며, 당반기말 현재 전환우선주를 포함 시에는 각각 50.00%, 68.91%, 59.48%, 50.00%입니다.
(*2) 회사는 당반기 중 K&I HK Co.,Ltd를 출자설립하였습니다.

(2) 회사는 특수관계자와 재화의 판매 및 용역의 제공 등의 거래를 하고 있는 바, 당반기와 전반기 중 특수관계자와의 거래내역은 다음과 같습니다(단위: 백만원).

구 분	특수관계자명	당반기		전반기	
		3개월	누적	3개월	누적
매출 및 기타수익:					
종속기업	(주)한국인삼공사	2,633	4,247	2,322	4,682
〃	영진약품공업(주)	82	167	66	134
〃	태아산업(주)	2	8	3	8
〃	KT&G Tutun Mamulleri Sanayi ve Ticaret A.S.	2,597	3,398	4,137	6,177
〃	KT&G Pars	669	1,233	793	1,827
〃	KT&G Rus L.L.C.	10,811	13,937	4,273	9,355
〃	(주)케이지씨라이프앤진	133	300	387	780
〃	Global Trading, Inc.	16,587	32,562	15,659	28,807
〃	길림한정인삼유한공사	-	-	-	-
〃	소망화장품(주)	1,041	2,032	-	-
〃	(주)케이티앤지생명과학	19	35	13	50
〃	Renzoluc Pte., Ltd.	(37)	-	1,375	2,548
〃	PT Trisakti Purwosari Makmur	59	117	-	43
〃	PT KT&G Indonesia	253	413	169	202
〃	(주)케이지씨예본	104	110	4	10

〃	PT Mandiri Maha mulia	940	3,279	-	773
매출 및 기타수익 합계		35,893	61,838	29,201	55,396
매입 및 기타비용:					
종속기업	(주)한국인삼공사	431	763	530	798
〃	영진약품공업(주)	4	5	1	2
〃	태아산업(주)	3,755	7,866	3,605	7,402
〃	(주)케이지씨라이프앤진	33	272	155	417
〃	소망화장품(주)	10	60	44	78
〃	정관장육년근상업(상해)유한공사	-	233	-	-
매입 및 기타비용 합계		4,233	9,199	4,335	8,697

(3) 당반기말과 전기말 현재 특수관계자에 대한 채권・채무내역은 다음과 같습니다(단위: 백만원).

구 분	특수관계자명	당반기말	전기말
채권:			
종속기업	KT&G Tutun Mamulleri Sanayi ve Ticaret A.S.	31,387	31,845
〃	KT&G Pars(*)	39,497	40,149
〃	KT&G Rus L.L.C.	20,737	26,691
〃	Global Trading, Inc.	2,587	2,697
〃	Renzoluc Pte., Ltd.	46,145	46,989
〃	PT Mandiri Maha mulia	4,306	3,655
〃	소망화장품(주)	25	21
〃	PT Trisakti Purwosari Makmur	2	192
〃	(주)한국인삼공사	568	8
〃	PT KT&G Indonesia	7,730	7,615
〃	(주)케이지씨라이프앤진	67	116
〃	영진약품공업(주)	11	-
〃	Korea Tabacos do Brasil Ltda.	94	94
〃	(주)케이지씨예본	705	-
채권 합계		153,861	160,072
채무:			
종속기업	(주)한국인삼공사	1,800	1,817
〃	소망화장품(주)	62	37
〃	태아산업(주)	1,228	810
〃	영진약품공업(주)	413	413
〃	(주)케이지씨라이프앤진	116	115
〃	(주)케이티앤지생명과학	813	813
채무 합계		4,432	4,005

(*) 상기 채권금액은 대손충당금 22,354백만원을 차감하기전의 총액으로 기재되어있습니다.

(4) 당반기와 전반기 중 특수관계자와의 자금거래는 다음과 같습니다(단위: 백만원).

- 당반기

특수관계 구분	회사명	자금대여 거래		현금출자	현물출자
		대여	회수		
종속회사	PT KT&G Indonesia	-	-	3,202	-
	K&I HK Co.,Ltd	-	-	11	-
	(주)케이지씨예본	-	-	-	5,902

- 전반기

특수관계 구분	회사명	자금대여 거래		현금출자
		대여	회수	
종속회사	Renzoluc Pte., Ltd.	2,239	-	-
	PT KT&G Indonesia	7,418	-	3,746
	(주)케이지씨라이프앤진	2,600	2,600	22,000

(5) 당반기와 전반기 중 주요 경영진에 대한 보상은 다음과 같습니다(단위: 백만원).

구 분	당반기		전반기	
	3개월	누적	3개월	누적
단기종업원급여	4,245	7,553	4,187	7,615
퇴직급여	390	1,057	442	862
합계	4,635	8,610	4,629	8,477

X. 그 밖에 투자자 보호를 위하여 필요한 사항

□ 담배 및 부동산 부문

1. 공시내용의 진행・변경상황 및 주주총회 현황

가. 공시사항의 진행・변경상황

신고일자	제 목	신 고 내 용	신고사항의 진행상황
2013.1.23	타인에대한 채무보증 결정	- 채무자 : 안동센트럴자이 아파트 수분양자 - 채무금액 : 126,885,600,000원 - 채무보증금액 : 152,262,720,000원 - 채무보증기간 : 2013년 3월 12일~2015년 6월 30일 - 보증은 중도금 대출에 대한 보증임 - 채무금액은 총분양금 211,476백만원의 60%에 해당하는 금액으로 중도금에 해당함 - 채무보증금액은 채무금액의 120%에 해당하는 금액임 - 채무보증기간은 중도금 대출기간을 명기한 것임	
2012.2.21	공급계약 체결	- 계약상대방 : Alokozay International Limited - 계약명 : 2012년 계약 - 제품명 : Esse 외 - 계약금액 : 원화기준 566,159백만원(US $503,521,480) (환율은 2012.2.20일 최초고시 매매기준환율인 1,124.40원/1USD 적용), 총 공급수량, 제품별 공급수량, 환율 등의 요인에 의해 변동될 수 있음 - 계약기간 : '12.1.1~'12.12.31	총 계약금액 503,521천불 중, 당기말 기납품 금액은 383,501천불임.

2011.11.14	기타주요경영사항 (자율공시)	큐캐피탈파트너스(주)코스닥상장법인과 공동투자약정 체결에 따른 공시 o 당사는 2011년 10월 26일, 큐캐피탈파트너스(주)코스닥상장법인의'해외투자전문 PEF(Private Equity Fund)(이하'PEF) 설립'공시 하였음 o 당사는 동 PEF의 업무집행사원인 큐캐피탈파트너스(주)와 2011년 11월 11일 '공동투자약정'을 체결함에 따라 관련 내용을 아래와 같음. - 아 래 - 1. 투자한도금액 - 당사와 PEF는 당사자별 각 4,000억원 한도로 출자가능 (총 약정금액 8,000억원) 2. 투자기간 : 약정 체결일로부터 4년 (※ 약정기간 : 10년) 3. 투자대상 - 외국기업 발행증권 위주 (국내투자도 약정총액 20%내 가능) - 투자합계액 400억원 이상인 투자건 (양사 합의하에 그 미만도 가능) 4. 투자구조 - 당사와 PEF가 1:1 비율로 투자하는 것이 기본 원칙 - 당사는 보통주, PEF는 우선주 형태로 출자해 자산 유동화전문회사(SPC, Special Purpose Company)설립 - 당사는 해당 자산유동화전문회사 이사회 과반수확보 ※상기1의 '투자금액'은 개별 주체별 투자가능 총 한도액임. ※동 약정 체결이후, 해외출자 혹은 투자건이 발생시, 개별 건을 상호 검토하여 출자 및 투자여부를 결정하며, 양사가 합의 한 경우에만, 당사와 PEF가 공동 출자 혹은 투자 할 수 있음. 또한 투자 및 출자 규모에 따라 당사의 이사회의 승인을 통해 결정할 예정임.	
2011.10.26	기타주요경영사항 (자율공시)	큐캐피탈파트너스(주)코스닥상장법인의'해외투자전문 PEF(Private Equity Fund) 설립'공시관련 안내 공시(2011.10.26) - 2011년 10월 25일, '큐캐피탈 파트너스(주)'(코스닥 상장법인), '큐시피 2011 코퍼릿파트너십 투자자문회사(이하 '큐시피펀드')' 설립과 관련, '기타주요경영사항(자율공시)' - 공시기준(11년 10월 26일), 당사는 국민연금관리공단과 글로벌 투자 파트너쉽에 대한 MOU체결(2011년 3월 17일)은 하였으나, '큐시피펀드'의 업무집행사원인 '큐캐피탈파트너스(주)'와의 '공동투자약정'은 아직 체결 되지 않은 상태임. (11월 중 체결 예정) - '공동투자약정'의 체결이후, 해외출자 혹은 투자건이 발생시, 개별 건을 상호 검토하여 출자 및 투자여부를 결정하며, 양사가 합의 한 경우에만, 큐시피펀드와 당사가 공동 출자 혹은 투자 할 수 있음. - 또한, 당사는 '공동투자약정' 체결 이후, 해외투자 결정시, 출자 및 투자 규모에 따라 당사의 이사회 승인을 통해 결정을 할 예정임. ※참고사항 :큐캐피탈 파트너스 기타주요경영 사항 (해외투자전문 PEF(Private Equity Fund) 설립, 11.10.25)	- 추후관련 사항에 대해 '기타주요경영사항 자율공시(2011.11.14)'를 통해 큐캐피탈파트너스(주)코스닥상장법인과 공동투자약정 체결에 따른 내용을 공시했음.

2011.7.21	타법인주식 및 출자증권 취득 결정 (자율공시)	인도네시아 담배회사(PT Trisakti Purworsari Makmur)투자 관련 제반사항 o 투자방식 - 단독직접투자 : PT Trisakti Purworsari Makmur(이하 'TSPM')의 경영권을 보유한 특수목적회사(회사명 : Renzoluc社)의 지분취득 o 투자금액(총 1,447억원) - 지분 취득액 : 약 825억원 - 대여자금 : 약 622억원 ※ 실제 투자금액은 환율에 따라 변동될 수 있음. ※ 상기 지분 취득액은 이사회지분 취득 결의일(2011.07.14) 기준 최초 고시환율 (1,063.20KRW/USD) 기준임. ※ 상기 대여자금은 당사가 Renzoluc社에 대여 예정이며, 본 자금을 통해 'TSPM'이 발행 예정인 전환 사채를 인수할 예정임.	- 이사회 지분 취득 의결(11. 7월) - 'TSPM의 경영권을 보유한 특수목적회사인 Renzoluc社 지분 100%를 898억에취득(11. 10월) ※ 상기 대여자금은 당사가 Renzoluc社에 대여 예정이며, 본 자금을 통해 'TSPM'이 발행 예정인 전환 사채를 인수할 예정임.
2011.3.23	기타주요경영사항 (자율공시)	- 중국인민정부와 MOU 체결: 중국인삼사업투자 - 총예상투자액 : 1,372억~1,715억원 (8~10억 위안)(RMB) 1) 제 1 기 : 1억 위안 2) 제 2 기 : 2억 위안 3) 제 3 기 : 5~7억 위안 - 총예상생산능력(수삼처리기준) : 2,000톤/년 - 중국정부 지원정책 1) 재배용지우선보장 2) 요건충족시 고신기술 기업인정 및 기업소득세감면 3) 서부대개발 정책에 따른 혜택 4) 내자기업 동등 대우 등	'총 예상투자액'은 총 3기에 걸쳐 집행 할 것으로 합의하였음. 제1기 투자는 2011~2012년에 걸쳐 집행될 예정임. 제1기 투자이후 사업여건에 따라 차기 투자여부 및 실제총투자 집행액은 변동될 수있음. ※ 원화금액 : 최초고시매매기준환율 (2011.03.22) 171.50원/위안 2011년 4월 28일자로 중국현지법인(길림한정인삼유한공사)설립하였음 2011년 6월 27일자로 중국현지 공장기공

나. 주주총회의사록 요약

주총일자	안 건	결 의 내 용
제27기 정기주주총회 (2014. 3. 7)	1. 제27기 연결・별도 재무제표 및 이익잉여금처분계산서 승인의 건 <배당> - 주당배당금 : 3,200원 / 시가배당율 : 4.16% 2. 사외이사 선임의 건(3명) : 송업교 이사, 박동열 이사, 이준규 이사 3. 감사위원회 위원 선임의 건(2명) : 박동열 이사, 이준규 이사 4. 이사 보수한도 승인의 건 : 27기 30억원→28기 30억원	원안 의결

제26기 정기주주총회 (2013. 2. 28)	1. 제26기 연결・별도 재무제표 및 이익잉여금처분계산서 승인의 건 <배당> - 주당배당금 : 3,200원 / 시가배당율 : 3.83% 2. 정관 일부 변경의 건 3. 사장선임의 건 : 민영진 이사 4. 사외이사 선임의 건(2명) : 김득휘 이사, 조규하 이사 5. 감사위원회 위원 선임의 건(1명) : 조규하 이사 6. 이사 보수한도 승인의 건 : 26기 30억원→27기 30억원	원안 의결
제25기 정기주주총회 (2012. 2. 24)	1. 제25기 대차대조표(재무상태표), 손익계산서(포괄손익계산서) 및 이익잉여금처분계산서 승인의 건 <배당> - 주당배당금 : 3,200원 / 시가배당율 : 3.89% 2. 사외이사 선임의 건(3명) : 김원용 이사, 김인호 이사, 손원익 이사 3. 감사위원회 위원 선임의 건(1명) : 손원익 이사 4. 이사 보수한도 승인의 건 : 25기 30억원→26기 30억원	원안 의결

2. 우발채무 등

가. 중요한 소송사건 등

당반기말 현재 회사의 계류 중인 소송사건 중 중요한 내역은 다음과 같습니다(단위:백만원).

구 분	소송상대방	소송사건 내용	소송가액	진행상황
회사가 원고인 사건				
서울중앙지법(*1)	한국철도공사	채무부존재확인소송	5,136	1심 진행중
회사가 피고인 사건				
서울고등법원(*2)	임원단외 1명	손해배상(기)청구	100	1심 승소 / 2심 진행중
광주고등법원	백원식 외 1명	근로자지위확인소송	40	2심 승소/3심 진행중
대전고등법원	문제연	해고무효확인	228	1심 승소 / 2심 진행중
수원지법	유재익	임금소송	15	1심 진행중
대전지법	도영석 외 34명	임금소송	105	1심 승소 / 항소심 진행중
의정부지법	오종환	약정금소송	75	1심 진행중
서울중앙지법	전주SK뷰아파트입주자대표회의	하자배상소송	1,963	1심 진행중
대전지방법원	전국화물자동차운송사업연합회	구상금소송	16	1심 진행중
서울중앙지법(*3)	국민건강보험공단	손해배상 청구	53,742	1심 진행중
당사가 피고인 사건 합계			56,284	

(*1) 동 소송은 용산개발과 관련한 피해보상소송으로 회사를 비롯한 피해사들이 공동으로 진행하고 있으며, 전체 소송가액은 240,000백만원이나 이 중 회사에 해당되는 소송가액은

5,136백만원입니다.
(*2) 당반기말 현재 흡연피해관련 손해배상 청구소송(소송가액: 100백만원)이 대한민국정부 및 회사를 상대로 제기되어 있는 바, 소송사건의 최종 재판결과는 당반기말현재 예측할 수 없습니다.
(*3) 2014년 4월 14일 국민건강보험공단이 회사 등을 상대로 손해배상청구소송을 제기하였으며, 소송가액은 53,742백만원입니다.

나. 견질 또는 담보용 어음・수표 현황

(기준일 : 2014년 6월 30일) (단위 : 백만원)

제 출 처	매 수	금 액	비 고
은 행	-	-	-
금융기관(은행제외)	-	-	-
법 인	-	-	-
기타(개인)	-	-	-

다. 채무보증 현황

(1) 채무보증 현황 요약

(단위 : 건)

구 분	채무보증 건수	채무보증 금액	비 고
사업연도 개시일	3	48,900,000 USD 6,906,900 THB	-
당반기말 결산일	4	52,030,474 USD 4,301,750 THB IDR 63,287,756,000	-
증감내역	1	+3,130,474 USD -2,605,150 THB +IDR 63,287,756,000	-

※ 회사는 러시아 등에 대한 해외수출과 관련하여 당사제품 수입상의수입당국에 대한 인지세와 관세의 납세담보 등을 위하여 ㈜한국외환은행으로부터 USD 40,000,000를 한도로 지급보증을 제공받고 있는 동시에 실행된 보증액에 대하여 ㈜한국외환은행 등에 소구의무를 부담하고 있으며, 당기말시점 채무금액은 없음
※ 회사는 미국법인(Global Trading Inc.)의 수입 및 통관을 위한 Customs Bond개설에 필요한 USD 12,030,474의 L/C를 ㈜한국외환은행을 통해 개설하고 있음
※ 회사는 태국 전매청(Thailand Tobacco Monopoly)의 판상엽 수출을 위한 L/C개설과 관련하여 THB 4,301,750의 Performance Bond(계약이행보증)실행
※ 트리삭티(Trisakti Purwosari)의 담배증지 구매와 관련하여 IDR 63,287,756,000의 지급보증을 실행

(2) 중요한 채무보증계약
1. 채무자(회사와의 관계) : 외환거래 은행

2. 채 권 자 : 외환은행
3. 채무금액 : 없 음
4. 채무보증금액 : 40,000,000달러
5. 채무보증기간(개시일~종료일) : 2012년 12월 2일 ~ 2013년 12월 1일
6. 비고(보증조건 등)
- 러시아 지정 은행이 수입상을 보증하며, 회사는 외환은행을 통한 제3자 보증
- 보증에 따른 금융비용은 수입상이 전액 부담함으로써, 보증관계만 성립될 뿐이며 회사의 발생비용은 없음
- 수입상의 물품 미반입시 보증채무는 회사에 귀속되나, 현재까지 해당사례가 발생한 바 없으며, 정상적인 사업수행시에는 발생 가능성이 매우 낮음
- 만약, 수입상과의 관계단절 등 비상사태 발생시, 회사가 러시아 시장을 인수하여 사업수행

라. 채무인수약정 현황
- 해당사항 없음

마. 기타의 우발부채 등

(1) 장기예치금(MSA Escrow Fund)의 납입
회사는 미국지역에 대한 제조담배수출과 관련하여 담배기본정산협약(Tobacco Master Settlement Agreement)에 따라 미국 주정부가 제정한 에스크로법령(Escrow Statute)에 의하여 판매금 중 일정 금액을 담배가 판매된 주정부에 예치하고 있습니다. 상기 법령에 따르면 동 예치금은 회사의 불법행위의 결과로 담배소비자의 피해가 발생하고 이로 인하여 주정부의 의료재정이 사용되었을 경우에 주정부의 의료재정에 편입될 수 있는 바, 그 외의 경우에는 납부일로부터 25년 경과 후 전액 환급받도록 되어있습니다. 회사는 이와 관련하여 납부한 금액을 장기예치금으로 계상하고 있습니다.

(2) 회사는 당반기말 현재 (주)한국외환은행 등 금융기관과 외화수입신용장 개설약정(한도액 : USD 57,000,000)을 체결하고 있습니다.

(3) 회사는 당반기말 현재 제조담배 등의 해외수출과 관련하여 한국무역보험공사에 수출보증보험(보험 부보금액: USD 15,400,000)을 가입하고 있습니다.

(4) 회사는 당반기말 현재 러시아 등에 대한 해외수출과 관련하여 회사제품 수입상의수입당국에 대한 인지세와 관세의 납세담보 및 미국법인 수입통관을 위한 LC개설을 위하여 (주)한국외환은행으로부터 USD 40,000,000를 한도로 지급보증을 제공받고 있는 동시에 실행된 보증액에 대하여 (주)한국외환은행 등에 소구의무를 부담하고있습니다. 한편, 당반기말 현재 미국법인(Global Trading Inc.)의 수입 및 통관을 위한 L/C개설과 관련하여 총 한도액 중 USD 12,030,474의 Customs Bond를 실행하고 있습니다. 또한 당반기말 현재 태국 전매청(Thailand Tobacco Monopoly)의 판상엽 수출 관련하여 THB 4,301,750의 Performance Bond(계약이행보증)를 실행하고 있으며, 트리삭티(Trisakti Purwosari)의 담배증지 구매와 관련하여 IDR 63,287,756,000의 지급보증을 실행하고 있습니다.

(5) 당반기말 현재 회사 외 28개업체는 용산역세권 국제업무지구개발 프로젝트 파이낸싱 사업과 관련하여 서울보증보험으로부터 240,000백만원의 지급보증을 제공받으며, 코레일의 청구에 의해 서울보증보험이 동 금액을 지급할 경우 회사외 28개업체의 지분율에 따라 지급

금액을 청구할 수 있습니다. 전기 중 코레일이 서울보증보험에게 동 금액의 지급을 요청함에 따라 7월 31일 자로 서울보증보험에 회사최대부담액인 5,136백만원을 지급하고 전기비용으로 반영하였습니다.

(6)회사는 2011년 3월 17일자로 국민연금공단과 총 800,000백만원 이내의 금액을 해외자산에 공동투자하는 것을 내용으로 하는 글로벌 투자 파트너쉽에 대한 MOU를체결하였으며, 이에 따라 설립된 해외투자전문 PEF(Private Equity Fund)의 업무집행사원인 큐캐피탈파트너스(주)와 2011년 11월 11일자로 공동투자약정을 체결하였습니다.

(7) 회사는 소망화장품(주)에 대한 지배력 획득과 관련하여 소망화장품(주)의 이전 소유주인 강석창(이하 "개인주주")과 주주간 계약을 체결하였는 바, 그 내용은 다음과 같습니다.

구 분	내 용
개인주주의 상장추진조건부 주식매수청구권	소망화장품(주)가 관련 법령상의 상장요건을 모두 충족하는 등 상장심사를 통과할 것이 명백한 상황에서 개인주주의 서면요청에도 불구하고 (주)케이티앤지의 반대로 인하여 취득일로부터 3년 이내에 상장을 위하여 필요한 절차에 착수하지 못하는경우 개인주주는 (주)케이티앤지에 대하여 보유주식 전부 또는 일부를 약정된 가격으로 양수할 것을 청구할 수 있음
(주)케이티앤지의 우선매수권	개인주주가 보유주식의 전부 또는 일부를 제3자에게 양도할 경우 (주)케이티앤지는동 주식을 우선적으로 매수할 수 있는 권리를 보유함
개인주주의 동반매도청구권	(주)케이티앤지 보유주식 중 누적하여 50% 이상에 해당하는 주식을 제3자에게 양도하는 경우 개인주주는 (주)케이티앤지에게 보유주식을 (주)케이티앤지의 매도조건과 동일한 조건으로 동반매도하여 줄 것을 청구할 수 있음

(8) 회사는 (주)케이티앤지생명과학에 대한 지배력 획득과 관련하여 (주)케이티앤지생명과학의 이전 소유주인 곽태환(이하 "개인주주")과 주주간 계약을 체결하였는 바, 그 주요 내용은 다음과 같습니다.

구 분	내 용
개인주주의 주식처분제한	개인주주는 계약체결일 현재 보유하고 있는 주식에 대하여 상장되었거나 이와 동일한 효과가 발생한 날로부터 1년간 주식을 처분할 수 없음
(주)케이티앤지의 우선매수권	개인주주가 보유주식의 전부 또는 일부를 제3자에게 양도할 경우 (주)케이티앤지는 동 주식을 우선적으로 매수할 수 있는 권리를 보유함
개인주주의 동반매도청구권	(주)케이티앤지가 보유주식을 제3자에게 양도하는 경우 개인주주는 (주)케이티앤지에게 보유주식을 (주)케이티앤지의 매도조건과 동일한 조건으로 동반매도하여 줄 것을 청구할 수 있음

(9) 회사는 2013년 1월 23일자 이사회 결의에 따라 당반기말 현재 안동센터럴자이 아파트 수분양자들이 안동농협으로 부터 대출한 원리금에 대한 지급보증을 제공하고있습니다. 동 지급보증의 보증금액은 152,263백만원이며, 보증종료일은 2015년 6월30일입니다.

(10) 회사는 당반기말 현재 관세납부와 관련하여 서울보증보험에 납세보증보험(보증금액: 5,000백만원)을 가입하고 있습니다.

3. 제재현황 등 그 밖의 사항

가. 제재현황

제재일자	원 인	제 재 내 용
	해당사항 없음	

나.작성기준일 이후 발생한 주요사항

(1) 종속기업투자지분의 이전 및 현물출자
회사는 2014년 4월 16일자의 이사회 의결에 따라 2014년 7월 26일자로 종속기업인 길림한정유한공사 지분100%를 (주)한국인삼공사에 현물출자하고, 그 대가로 (주)한국인삼공사 주식 331,981주를 취득하였습니다.

(2) 유가증권의 이전 및 현물출자
회사는 2014년 7월 17일자 이사회 의결에 따라 2014년 7월 22일자로 회사가 보유한(주)와이티엔 주식 8,380,000주를 종속기업인 (주)한국인삼공사에 현물출자하고, 그 대가로 (주)한국인삼공사 주식 217,854주를 취득하였습니다.

□ 인삼사업 부문

1. 우발부채 등

가. 중요한 소송사건 등

당반기말 현재 당사의 계류 중인 소송사건의 중요한 내역은 다음과 같습니다.

계류법원	소속상대방	소송사건번호	소송가액	소송사건내용	진행상황
회사가 원고인 사건 :					
대전 지방법원	(주)NH한삼인	2013나11773	650,000천원	상표사용 금지청구 등	2심 진행 중
서울북부지방법원	조현주	2013가합20414	400,000천원	추심금 청구	1심 진행 중

계류법원	소속상대방	소송사건번호	소송가액	소송사건내용	진행상황
회사가 피고인 사건 :					
서울 중앙지법	이미지메이킹(주)	2013가소5469579	4,000천원	사진저작권침해	2심 진행 중

나. 견질 또는 담보용 어음・수표 현황

제 출 처	매 수	금 액	비 고
은 행	해당사항 없음		
금융기관			
법 인			
기타(개인)			

다. 채무보증 현황

2014년 당반기말 현재 차입금 등을 위하여 담보로 제공되어 있는 자산의 내역은 다음과 같습니다. (단위 : 천원)

담보제공자산	장부금액	담보제공사유	차입금액	담보설정금액	담보권자
매출채권	15,060,149	단기차입금	15,060,149	15,060,149	(주)한국씨티은행
매출채권	52,641	단기차입금	52,641	52,641	(주)한국외환은행
합계	15,112,790	-	15,112,790	15,112,790	-

라. 기타의 우발부채 등

(1) 당사는 주요 원재료인 수삼의 원활한 조달을 위하여 인삼재배농민과 계약시점으로부터 6년 후에 채취하는 수삼의 구매계약을 체결하고 있으며, 이와 관련하여 지급한 계약금을 장기선급금과 선급금으로 계상하고 있는 바, 당반기말 현재 장기선급금과 선급금의 내역은 다음과 같습니다.(단위 : 천원)

계정과목	구 분	당기 반기말
장기선급금	수삼2년근	290,696
장기선급금	수삼3년근	46,000,301
장기선급금	수삼4년근	46,702,930
장기선급금	수삼5년근	45,886,607
소 계	-	138,880,534
선급금	수삼6년근	83,014,507
합 계	-	221,895,041

(2) 당사는 ㈜한국씨티은행과 수요자금융약정을 체결하고 있는 바, 약정회수기일이 경과한 가맹점의 매출채권에 대해서 금융기관으로부터 대납받고 있으며, 그 대납액에 대해서 금융기관에 지급보증을 제공하고 있습니다. 당반기말 현재 동 약정에 의해 당사가 ㈜한국씨티은행에 제공한 지급보증액은 15,060,149천원으로 동 금액은 회사의 단기차입금으로 계상되어 있습니다.

(3) 당사는 당반기말 현재 (주)한국외환은행으로부터 수입신용장 발행과 관련하여 USD 2,000,000를 한도로 지급보증을 제공받고 있으며 실행 잔액은 USD 173,000입니다.

□ 기타사업부문

<제약부문>

1. 주주총회의사록 요약

주총일자	안 건	결의내용	비 고

제52기 정기주주총회 (2014.03.28)	1호안건: 제52기 재무제표(이익잉여금처분산서)승인건 2호안건: 이사 선임의 건 3호안건: 사외이사인 감사위원회 위원 선임 건 4호안건: 이사 보수한도 승인의 건	원안대로 가결	-
제51기 정기주주총회 (2013.03.29)	1호안건: 제51기 재무제표(결손금처리계산서)승인 건 2호안건: 정관 일부 변경의 건 3호안건: 이사 선임의 건 4호안건: 사외이사인 감사위원회 위원 선임 건 5호안건: 사외이사가 아닌 감사위원회 위원 선임 건 6호안건: 이사 보수한도 승인의 건	원안대로 가결	-
제50기 정기주주총회 (2012.03.09)	1호안건: 제50기 재무제표 승인의 건 2호안건: 이사 선임의 건 3호안건: 사외이사인 감사위원회 위원 선임 건 4호안건: 사외이사가 아닌 감사위원회 위원 선임 건 5호안건: 이사 보수한도 승인의 건	원안대로 가결	-
제49기 정기주주총회 (2011.03.18)	1호안건: 제49기 재무제표 승인의 건 2호안건: 이사 선임의 건 3호안건: 사외이사인 감사위원회 위원 선임 건 4호안건: 사외이사가 아닌 감사위원회 위원 선임 건 5호안건: 이사 보수한도 승인의 건	원안대로 가결	-

2. 우발부채 등

가. 견질 또는 담보용 어음・수표 현황

(단위: 천원)

제 공 처	종류	매수	권면액	내 용
나라신용정보(주) 외 2개기관	어음	10 매	8,300,000	채무 소멸후 미회수
	어음	2 매	백지	채무 소멸후 미회수
	수표	3 매	백지	채무 소멸후 미회수

당반기말 현재 상기 어음 및 수표 중 백지어음 1매, 백지수표 1매 및 권면액 4,300,000천원의 어음 5매는 분실되었으며 회사는 동 어음 및 수표에 대하여 제권판결절차를진행할 예정입니다.

나. 금융기관과 체결한 주요 약정 및 이행보증 현황

1) 금융기관과 체결한 주요 약정사항

(단위: USD, 천원)

금융기관	약정사항명	한도액		실행액	
하나은행	외화수입신용장	USD	1,000,000	USD	132,924
한국외환은행	외화수입신용장	USD	1,000,000	USD	-
하나은행	매출채권담보대출약정		4,000,000		2,773,838

우리은행	한도대출	3,000,000	-
하나은행	회전자금대출	1,600,000	-
하나은행	무역어음대출	5,000,000	3,000,000
한국외환은행	무역어음대출	5,000,000	1,500,000

2) 당반기말 현재 회사는 이행보증과 관련하여 서울보증보험㈜로부터 43,893천원의지급보증을 받고 있습니다.

(3) 당반기말 현재 계류 중인 주요 소송사건 내역은 다음과 같습니다.

(단위: 천원)

계 류 법 원	구 분	소송 상대방	사 건 번 호	사 건 내 용	소 송 가 액	진 행 상 황
대법원	피소	국민건강보험공단	2011다49356	손해배상청구	203,002	2심 승소, 3심 진행중
서울고등법원	피소	국민건강보험공단	2011나67257	손해배상청구	266,150	1심 승소, 2심 진행중

당반기말 현재 상기 소송의 결과는 예측할 수 없으며, 경영진은 상기 소송의 결과가 회사의 재무상태에 중요한 영향을 미치지 아니할 것으로 판단하고 있습니다.

<화장품 부문>

1. 우발부채 등

가. 중요한 소송사건 등

구분	사건번호	사건명칭	사건 당사자	소송가액	사건전망	비고
1	2014마357	저작권침해금지가처분	채권자 : (주)오늘하나 채무자 : 소망화장품(주)	-	대법원 승소	종결 (2014.05.09)
2	2014가단18284	공사대금청구독촉사건	원고 : (주)디자인아이앤지 피고 : 소망화장품(주)	48,007,400원	2014. 08 변론예정	

※ 동 소송의 결과를 현재로서 예측할 수 없음.

XI. 재무제표 등

1. 연결재무제표(K-IFRS)

연결재무제표에 대한 주석은 별첨된 연결검토보고서상의 주석을 참고하시길 바랍니다.

가. 연결재무상태표

연결 재무상태표

제 28 기 반기말 2014.06.30 현재

제 27 기말 2013.12.31 현재

제 26 기말 2012.12.31 현재

(단위 : 원)

	제 28 기 반기말	제 27 기말	제 26 기말
자산			
비유동자산	2,919,150,117,417	2,886,358,514,326	2,838,157,662,446
유형자산 (주10,14)	1,621,752,653,034	1,622,288,808,109	1,631,436,451,211
무형자산 (주11)	224,634,139,947	232,630,158,247	246,793,018,814
투자부동산 (주12,14)	170,882,609,769	173,974,810,177	181,985,758,920
지분법적용 투자지분 (주5,15)	58,056,901,500	58,075,607,665	55,777,327,771
기타비유동금융자산	567,945,508,107	518,101,276,031	432,825,398,037
매도가능금융자산 (주6,7)	320,977,164,642	296,600,793,639	263,884,102,270
기타금융자산 (주6,17)	1,770,047,000	1,740,047,000	274,547,000
장기예치금 (주6,9,32)	245,198,296,465	219,760,435,392	168,666,748,767
장기매출채권 및 기타비유동채권	249,935,720,203	255,556,844,955	271,848,406,567
장기선급금 (주32)	140,836,004,000	140,692,393,300	144,648,559,000
장기선급비용	5,464,215,215	5,966,112,386	5,415,804,471
장기매출채권 및 기타채권 (주6,8)	103,635,500,988	108,898,339,269	121,784,043,096
이연법인세자산 (주28)	25,942,584,857	25,731,009,142	17,491,301,126
유동자산	4,086,527,652,491	4,188,599,855,426	3,957,803,641,844
재고자산 (주16)	1,710,663,291,212	1,893,852,842,122	1,706,796,223,497
기타유동금융자산	666,141,167,149	684,132,013,056	650,186,711,826
유동매도가능금융자산 (주6,7)	1,800,000,000	0	1,000,390,000
기타금융자산 (주6,17)	664,341,167,149	684,132,013,056	649,186,321,826
파생상품자산	0	0	0
선급담배소비세 등	252,976,966,392	262,769,796,648	257,182,866,087
매출채권 및 기타유동채권	1,073,078,350,948	999,759,317,540	970,616,193,278
매출채권 및 기타채권 (주6,8)	921,558,028,280	915,617,918,355	883,778,489,895
단기선급금 (주32)	125,574,164,939	65,006,687,549	66,315,268,310
단기선급비용	25,946,157,729	19,134,711,636	20,522,435,073
현금및현금성자산 (주6,17)	383,664,791,312	347,932,800,582	372,259,672,844
매각예정 또는 소유주에 대한 분배예정으로 분류된 비유동자산이나 처분자산집단 (주5,13)	3,085,478	153,085,478	761,974,312
자산총계	7,005,677,769,908	7,074,958,369,752	6,795,961,304,290
자본			
납입자본	954,959,485,000	954,959,485,000	954,959,485,000
자본금 (주1,18)	954,959,485,000	954,959,485,000	954,959,485,000

기타자본구성요소	3,614,748,302,139	3,517,235,446,960	3,159,510,475,687
기타자본잉여금	(4,572,708,258)	(4,572,708,258)	(4,572,708,258)
자기주식 (주19)	(339,058,604,770)	(339,058,604,770)	(339,058,604,770)
자기주식처분이익 (주19)	492,032,107,528	492,032,107,528	492,032,107,528
적립금 (주20)	3,466,347,507,639	3,368,834,652,460	3,011,109,681,187
이익잉여금 (주21)	673,565,295,395	802,755,234,548	976,424,546,068
지배기업의 소유주에게 귀속되는 자본	5,243,273,082,534	5,274,950,166,508	5,090,894,506,755
비지배지분	84,045,999,254	90,530,782,076	103,524,097,865
자본총계	5,327,319,081,788	5,365,480,948,584	5,194,418,604,620
부채			
비유동부채	562,003,638,928	527,233,692,608	503,821,979,481
장기차입금 (주6,23)	127,638,326,027	117,639,444,389	109,599,004,933
장기매입채무 및 기타비유동채무	47,533,354,203	48,432,967,857	45,645,962,549
장기매입채무 및 기타채무 (주6,22)	30,325,567,233	29,596,915,439	25,407,433,097
장기선수금	17,207,786,970	18,836,052,418	20,238,529,452
퇴직급여채무 (주24)	131,607,511,116	111,137,256,797	107,643,771,547
비유동충당부채	2,876,915,123	2,980,598,799	3,328,650,819
이연법인세부채 (주28)	252,347,532,459	247,043,424,766	237,604,589,633
유동부채	1,116,355,049,192	1,182,243,728,560	1,097,720,720,189
단기차입금 (주6,23)	52,343,547,516	96,239,577,498	91,868,232,179
유동성장기차입금 (주6,23)	4,833,710,006	4,424,216,674	2,911,700,000
매입채무 및 기타유동채무	508,270,273,612	570,986,224,894	441,091,277,666
매입채무 및 기타채무 (주6,22)	492,902,986,194	542,907,560,037	410,216,066,678
단기선수금	15,367,287,418	28,078,664,857	30,875,210,988
미지급법인세 (주28)	138,391,222,486	156,276,728,048	148,925,071,584
미지급담배소비세등	412,516,295,572	354,316,981,446	412,924,438,760
부채총계	1,678,358,688,120	1,709,477,421,168	1,601,542,699,670
자본과부채총계	7,005,677,769,908	7,074,958,369,752	6,795,961,304,290

별첨 연결재무제표에 대한 주석은 본 연결재무제표의 일부입니다.

나. 연결포괄손익계산서

연결 포괄손익계산서

제 28 기 반기 2014.01.01 부터 2014.06.30 까지

제 27 기 반기 2013.01.01 부터 2013.06.30 까지

제 27 기 2013.01.01 부터 2013.12.31 까지

제 26 기 2012.01.01 부터 2012.12.31 까지

(단위 : 원)

	제 28 기 반기		제 27 기 반기		제 27 기	제 26 기
	3개월	누적	3개월	누적		
수익(매출액) (주5)	992,285,050,991	1,955,951,227,072	914,519,758,139	1,810,557,423,562	3,821,695,792,912	3,984,662,139,498
매출원가 (주16,26)	443,001,818,419	877,199,108,941	401,057,040,595	777,801,006,238	1,688,643,714,209	1,740,809,252,664
매출총이익	549,283,232,572	1,078,752,118,131	513,462,717,544	1,032,756,417,324	2,133,052,078,703	2,243,852,886,834
판매비와관리비 (주25,26)	263,028,919,657	532,353,286,821	264,759,084,158	535,226,453,398	1,119,702,592,270	1,207,922,192,859
영업이익(손실)	286,254,312,915	546,398,831,310	248,703,633,386	497,529,963,926	1,013,349,486,433	1,035,930,693,975
기타이익 (주25)	6,162,830,359	19,940,239,998	35,884,354,045	81,090,908,215	71,238,409,886	75,100,821,725
기타손실 (주25)	51,465,187,180	67,043,756,034	21,714,017,938	32,207,905,706	219,905,877,640	123,103,395,826
금융수익 (주27)	10,742,190,658	23,994,107,551	8,631,555,708	21,528,701,553	42,468,278,099	43,000,191,678
금융원가 (주27)	2,579,495,941	5,274,360,199	5,924,573,389	20,981,946,476	26,792,080,883	10,503,393,366
지분법 적용대상인 관계기업과 조인트벤처의 당기순손익에 대한 지분 (주15)	946,443,958	1,682,261,545	564,942,434	(16,660,664)	1,561,762,573	1,983,679,144
법인세비용차감전순이익(손실)	250,061,094,769	519,697,324,171	266,145,894,246	546,943,060,848	881,919,978,468	1,022,408,597,330

법인세비용 (주28)	65,730,043,180	147,174,701,865	73,467,749,149	155,915,993,896	322,615,992,867	297,290,932,708
당기순이익(손실)	184,331,051,589	372,522,622,306	192,678,145,097	391,027,066,952	559,303,985,601	725,117,664,622
기타포괄손익	(8,165,116,316)	(7,841,045,859)	(11,712,318,663)	3,405,540,623	12,775,789,881	(29,782,285,716)
당기손익으로 재분류되지 않는 세후기타포괄손익	(142,582,997)	(641,498,828)	1,214,298,796	1,033,486,125	5,603,736,993	(18,579,256,815)
법인세비용차감후기타포괄손익, 확정급여제도의 재측정손익 (주24)	(142,582,997)	(641,498,828)	1,214,298,796	1,033,486,125	5,603,736,993	(18,579,256,815)
당기손익으로 재분류되는 세후기타포괄손익	(8,022,533,319)	(7,199,547,031)	(12,926,617,459)	2,372,054,498	7,172,052,888	(11,203,028,901)
매도가능금융자산 (주7)	(2,560,704,390)	4,306,818,499	(13,906,898,324)	(5,055,690,710)	25,064,772,182	1,220,061,631
해외사업장환산외환차이	(5,461,828,929)	(11,506,365,530)	980,280,865	7,427,745,208	(17,892,719,294)	(12,423,090,532)
총포괄손익	176,165,935,273	364,681,576,447	180,965,826,434	394,432,607,575	572,079,775,482	695,335,378,906
당기순이익(손실)의 귀속						
지배기업의 소유주에게 귀속되는 당기순이익(손실)	186,785,623,575	378,842,446,929	195,135,130,099	398,233,788,260	570,667,344,735	738,037,276,539
비지배지분에 귀속되는 당기순이익(손실)	(2,454,571,986)	(6,319,824,623)	(2,456,985,002)	(7,206,721,308)	(11,363,359,134)	(12,919,611,917)
포괄손익의 귀속						
포괄손익, 지배기업의 소유주에게 귀속되는 지분	179,825,218,037	371,199,076,026	182,244,065,351	400,462,922,893	586,931,819,753	708,410,457,948
포괄손익, 비지배지분	(3,659,282,764)	(6,517,499,579)	(1,278,238,917)	(6,030,315,318)	(14,852,044,271)	(13,075,079,042)
주당이익						
기본주당이익(손실) (주29)	1,484	3,009	1,550	3,163	4,533	5,869

별첨 연결재무제표에 대한 주석은 본 연결재무제표의 일부입니다.

다. 연결자본변동표

연결 자본변동표

제 28 기 반기 2014.01.01 부터 2014.06.30 까지

제 27 기 반기 2013.01.01 부터 2013.06.30 까지

제 27 기 2013.01.01 부터 2013.12.31 까지

제 26 기 2012.01.01 부터 2012.12.31 까지

(단위 : 원)

			자본								
			지배기업의 소유주에게 귀속되는 자본							비지배지분	자본 합계
			자본금	기타자본잉여금	자기주식	자기주식처분이익	적립금	미처분이익잉여금 (미처리결손금)	지배기업의 소유주에게 귀속되는 자본 합계		
2012.01.01 (기초자본)			954,959,485,000	5,332,683,380	(343,522,370,194)	485,921,691,719	2,663,312,710,088	1,022,125,719,404	4,788,129,919,397	96,947,461,450	4,885,077,380,847
자본의 변동	포괄손익	당기순이익(손실)	0	0	0	0	0	738,037,276,539	738,037,276,539	(12,919,611,917)	725,117,664,622
		기타포괄손익	0	0	0	0	(11,203,028,901)	(18,423,789,690)	(29,626,818,591)	(155,467,125)	(29,782,285,716)
		총포괄손익	0	0	0	0	(11,203,028,901)	719,613,486,849	708,410,457,948	(13,075,079,042)	695,335,378,906
	매도가능금융자산의 평가에 따른 증가(감소)		0	0	0	0	1,220,061,631	0	1,220,061,631	0	1,220,061,631
	해외사업장의 환산이익		0	0	0	0	(12,423,090,532)	0	(12,423,090,532)	0	(12,423,090,532)
	순확정급여의 재측정요소		0	0	0	0	0	(18,423,789,690)	(18,423,789,690)	(155,467,125)	(18,579,256,815)
	배당금지급		0	0	0	0	0	(402,396,160,000)	(402,396,160,000)	0	(402,396,160,000)
	자기주식이익소각		0	0	0	0	0	0	0	0	0
	자기주식 거래에 따른 증가(감소)	자기주식의 취득	0	0	0	0	0	0	0	0	0
		자기주식의 처분	0	0	4,463,765,424	6,110,415,809	0	0	10,574,181,233	0	10,574,181,233
	연구및인력개발준비금의 이입		0	0	0	0	0	0	0	0	0
	자사주처분손실금 준비금이입		0	0	0	0	0	0	0	0	0

	연구및인력개발준비금의 전입		0	0	0	0	0	0	0	0	0
	종업원의주식선택권의 소멸		0	0	0	0	0	0	0	0	0
	별도적립금의전입		0	0	0	0	359,000,000,000	(359,000,000,000)	0	0	0
	종속기업에 유상증자		0	0	0	0	0	0	0	0	0
	종속기업의 취득		0	0	0	0	0	0	0	0	0
	법정적립금의 적립		0	0	0	0	0	0	0	0	0
	전환권의 대가		0	0	0	0	0	0	0	5,390,310,104	5,390,310,104
	종속회사지분변동		0	(9,905,391,638)	0	0	0	0	(9,905,391,638)	9,832,778,400	(72,613,238)
	비지배지분의변동		0	0	0	0	0	0	0	0	0
	기타		0	0	0	0	0	(3,918,500,185)	(3,918,500,185)	4,428,626,953	510,126,768
2012.12.31 (기말자본)			954,959,485,000	(4,572,708,258)	(339,058,604,770)	492,032,107,528	3,011,109,681,187	976,424,546,068	5,090,894,506,755	103,524,097,865	5,194,418,604,620
2013.01.01 (기초자본)			954,959,485,000	(4,572,708,258)	(339,058,604,770)	492,032,107,528	3,011,109,681,187	976,424,546,068	5,090,894,506,755	103,524,097,865	5,194,418,604,620
자본의변동	포괄손익	당기순이익(손실)	0	0	0	0	0	570,667,344,735	570,667,344,735	(11,363,359,134)	559,303,985,601
		기타포괄손익	0	0	0	0	10,516,991,029	5,747,483,989	16,264,475,018	(3,488,685,137)	12,775,789,881
		총포괄손익	0	0	0	0	10,516,991,029	576,414,828,724	586,931,819,753	(14,852,044,271)	572,079,775,482
	매도가능금융자산의 평가에 따른 증가(감소)		0	0	0	0	25,064,772,182	0	25,064,772,182	0	25,064,772,182
	해외사업장의 환산이익		0	0	0	0	(14,547,781,153)	0	(14,547,781,153)	(3,344,938,141)	(17,892,719,294)
	순확정급여의 재측정요소		0	0	0	0	0	5,747,483,989	5,747,483,989	(143,746,996)	5,603,736,993
	배당금지급		0	0	0	0	0	(402,876,160,000)	(402,876,160,000)	0	(402,876,160,000)
	자기주식이익소각		0	0	0	0	0	0	0	0	0
	자기주식 거래에 따른 증가(감소)	자기주식의 취득	0	0	0	0	0	0	0	0	0
		자기주식의 처분	0	0	0	0	0	0	0	0	0
	연구및인력개발준비금의 이입		0	0	0	0	0	0	0	0	0
	자사주처분손실금 준비금이입		0	0	0	0	0	0	0	0	0
	연구및인력개발준비금의 전입		0	0	0	0	30,000,000,000	(30,000,000,000)	0	0	0
	종업원의주식선택권의 소멸		0	0	0	0	0	0	0	0	0
	별도적립금의전입		0	0	0	0	317,000,000,000	(317,000,000,000)	0	0	0
	종속기업에 유상증자		0	0	0	0	0	0	0	0	0
	종속기업의 취득		0	0	0	0	0	0	0	1,858,728,482	1,858,728,482
	법정적립금의 적립		0	0	0	0	207,980,244	(207,980,244)	0	0	0
	전환권의 대가		0	0	0	0	0	0	0	0	0
	종속회사지분변동		0	0	0	0	0	0	0	0	0
	비지배지분의변동		0	0	0	0	0	0	0	0	0
	기타		0	0	0	0	0	0	0	0	0
2013.12.31 (기말자본)			954,959,485,000	(4,572,708,258)	(339,058,604,770)	492,032,107,528	3,368,834,652,460	802,755,234,548	5,274,950,166,508	90,530,782,076	5,365,480,948,584
2013.01.01 (기초자본)			954,959,485,000	(4,572,708,258)	(339,058,604,770)	492,032,107,528	3,011,109,681,187	976,424,546,068	5,090,894,506,755	103,524,097,865	5,194,418,604,620
자본	포괄손익	당기순이익(손실)	0	0	0	0	0	398,233,788,260	398,233,788,260	(7,206,721,308)	391,027,066,952

의 변 동		기타포괄손익	0	0	0	0	1,665,978,039	563,156,594	2,229,134,633	1,176,405,990	3,405,540,623
		총포괄손익	0	0	0	0	1,665,978,039	398,796,944,854	400,462,922,893	(6,030,315,318)	394,432,607,575
	매도가능금융자산의 평가에 따른 증가(감소)		0	0	0	0	(5,055,690,710)	0	(5,055,690,710)	0	(5,055,690,710)
	해외사업장의 환산이익		0	0	0	0	6,721,668,749	0	6,721,668,749	706,076,459	7,427,745,208
	순확정급여의 재측정요소		0	0	0	0	0	563,156,594	563,156,594	470,329,531	1,033,486,125
	배당금지급		0	0	0	0	0	(402,876,160,000)	(402,876,160,000)	0	(402,876,160,000)
	자기주식이익소각		0	0	0	0	0	0	0	0	0
	자기주식 거래에 따른 증가(감소)	자기주식의 취득	0	0	0	0	0	0	0	0	0
		자기주식의 처분	0	0	0	0	0	0	0	0	0
	연구및인력개발준비금의 이입		0	0	0	0	0	0	0	0	0
	자사주처분손실금 준비금이입		0	0	0	0	0	0	0	0	0
	연구및인력개발준비금의 전입		0	0	0	0	30,000,000,000	(30,000,000,000)	0	0	0
	종업원의주식선택권의 소멸		0	0	0	0	0	0	0	0	0
	별도적립금의전입		0	0	0	0	317,000,000,000	(317,000,000,000)	0	0	0
	종속기업에 유상증자		0	0	0	0	0	0	0	0	0
	종속기업의 취득		0	0	0	0	0	0	0	1,049,325,921	1,049,325,921
	법정적립금의 적립		0	0	0	0	0	0	0	0	0
	전환권의 대가		0	0	0	0	0	0	0	0	0
	종속회사지분변동		0	0	0	0	0	0	0	0	0
	비지배지분의변동		0	0	0	0	0	0	0	0	0
	기타		0	0	0	0	0	0	0	0	0
2013.06.30 (기말자본)			954,959,485,000	(4,572,708,258)	(339,058,604,770)	492,032,107,528	3,359,775,659,226	625,345,330,922	5,088,481,269,648	98,543,108,468	5,187,024,378,116
2014.01.01 (기초자본)			954,959,485,000	(4,572,708,258)	(339,058,604,770)	492,032,107,528	3,368,834,652,460	802,755,234,548	5,274,950,166,508	90,530,782,076	5,365,480,948,584
자 본 의 변 동	포괄손익	당기순이익(손실)	0	0	0	0	0	378,842,446,929	378,842,446,929	(6,319,824,623)	372,522,622,306
		기타포괄손익	0	0	0	0	(7,008,789,756)	(634,581,147)	(7,643,370,903)	(197,674,956)	(7,841,045,859)
		총포괄손익	0	0	0	0	(7,008,789,756)	378,207,865,782	371,199,076,026	(6,517,499,579)	364,681,576,447
	매도가능금융자산의 평가에 따른 증가(감소)		0	0	0	0	4,306,818,499	0	4,306,818,499	0	4,306,818,499
	해외사업장의 환산이익		0	0	0	0	(11,315,608,255)	0	(11,315,608,255)	(190,757,275)	(11,506,365,530)
	순확정급여의 재측정요소		0	0	0	0	0	(634,581,147)	(634,581,147)	(6,917,681)	(641,498,828)
	배당금지급		0	0	0	0	0	(402,876,160,000)	(402,876,160,000)	0	(402,876,160,000)
	자기주식이익소각		0	0	0	0	0	0	0	0	0
	자기주식 거래에 따른 증가(감소)	자기주식의 취득	0	0	0	0	0	0	0	0	0
		자기주식의 처분	0	0	0	0	0	0	0	0	0
	연구및인력개발준비금의 이입		0	0	0	0	(47,478,355,065)	47,478,355,065	0	0	0
	자사주처분손실금 준비금이입		0	0	0	0	0	0	0	0	0
	연구및인력개발준비금의 전		0	0	0	0	0	0	0	0	0

	입									
	종업원의주식선택권의 소멸	0	0	0	0	0	0	0	0	0
	별도적립금의전입	0	0	0	0	152,000,000,000	(152,000,000,000)	0	0	0
	종속기업에 유상증자	0	0	0	0	0	0	0	0	0
	종속기업의 취득	0	0	0	0	0	0	0	0	0
	법정적립금의 적립	0	0	0	0	0	0	0	0	0
	전환권의 대가	0	0	0	0	0	0	0	0	0
	종속회사지분변동	0	0	0	0	0	0	0	0	0
	비지배지분의변동	0	0	0	0	0	0	0	0	0
	기타	0	0	0	0	0	0	0	32,716,757	32,716,757
2014.06.30 (기말자본)		954,959,485,000	(4,572,708,258)	(339,058,604,770)	492,032,107,528	3,466,347,507,639	673,565,295,395	5,243,273,082,534	87,672,565,261	5,327,319,081,788

별첨 연결재무제표에 대한 주석은 본 연결재무제표의 일부입니다.

라. 연결현금흐름표

연결 현금흐름표

제 28 기 반기 2014.01.01 부터 2014.06.30 까지

제 27 기 반기 2013.01.01 부터 2013.06.30 까지

제 27 기 2013.01.01 부터 2013.12.31 까지

제 26 기 2012.01.01 부터 2012.12.31 까지

(단위 : 원)

	제 28 기 반기	제 27 기 반기	제 27 기	제 26 기
영업활동현금흐름	553,616,547,584	712,494,205,201	583,380,260,715	722,838,064,400
영업에서 창출된 현금 (주31)	716,533,489,715	866,613,735,048	906,833,831,293	1,026,914,276,493
법인세납부	(162,916,942,131)	(154,119,529,847)	(323,453,570,578)	(304,076,212,093)
투자활동현금흐름	(81,686,892,591)	335,848,578,742	(217,753,291,576)	(898,025,865,184)
이자수취	17,425,385,678	16,555,106,786	38,488,664,904	40,709,026,456
장기예치금 투자이익의 수치	635,745,942	399,832,910	844,822,132	406,887,337
배당금수취	6,902,328,450	6,205,627,307	10,213,490,020	8,903,018,017
유형자산의 처분	1,979,279,309	5,286,156,880	15,172,790,233	35,783,006,825
무형자산의 처분	130,000,000	333,563,751	7,277,425,887	829,800,814
매각예정으로 분류된 비유동자산이나 처분자산집단의 처분	7,991,264	6,181,700,000	7,601,000,000	0
매도가능금융자산의 처분	5,505,390,000	0	390,000	4,132,221,622
종속기업에 대한 투자자산의 처분	0	0	0	0
지분법적용 투자지분의 처분	0	0	612,000,000	0
대여금의 회수	6,651,998,315	6,010,724,737	13,070,246,463	21,611,687,887
보증금의 회수	16,156,334,976	13,269,706,277	24,894,181,400	66,972,769,879
유형자산의 취득	(80,171,559,587)	(72,682,264,400)	(162,602,905,657)	(263,442,592,907)
무형자산의 취득	(1,248,111,800)	(2,692,649,256)	(4,014,923,561)	(6,207,242,405)
투자부동산의 취득	(77,348,488)	(1,421,520,901)	(1,736,108,088)	(50,917,111)
지분법적용 투자지분의 취득	0	0	(5,000,000,000)	(20,999,995,000)
매도가능금융자산의 취득	(23,200,000,000)	0	(13,780,500,000)	(16,499,900,000)
대여금의 증가	(260,000,000)	(20,014,960,464)	(24,663,353,943)	(37,668,637,753)
보증금의 증가	(16,515,201,963)	(14,872,793,567)	(25,574,759,124)	(61,604,972,977)
장기예치금의 증가	(35,413,276,029)	(26,122,667,795)	(56,067,080,040)	(34,096,221,191)
파생상품거래의 정산	0	0	244,075,400	0
현금의기타유입(유출)	19,804,151,342	419,413,016,477	(42,732,747,602)	(636,803,804,677)
종속기업투자의취득	0	0	0	0

재무활동현금흐름	(436,049,325,912)	(429,279,243,774)	(389,939,170,141)	(258,152,145,333)
이자지급	(1,293,818,194)	(322,596,200)	(3,747,080,632)	(11,557,240,547)
배당금지급 (주30)	(402,876,160,000)	(402,876,160,000)	(402,876,160,000)	(402,396,160,000)
차입금의 증가	81,155,766,162	60,584,699,888	222,033,151,934	289,022,415,312
임대보증금의 증가	2,052,308,119	2,732,601,192	4,528,573,668	5,902,866,860
유상증자	0	0	2,097,419,354	0
자기주식의 처분	0	0	0	12,525,000,000
차입금의 상환	(113,330,353,999)	(86,478,785,932)	(207,945,032,143)	(146,422,061,278)
임대보증금의 감소	(1,757,068,000)	(2,919,002,722)	(4,030,042,322)	(5,226,965,680)
자기주식의 취득	0	0	0	0
환율변동효과 반영전 현금및현금성자산의 순증가(감소)	35,880,329,081	619,063,540,169	(24,312,201,002)	(433,339,946,117)
기초현금및현금성자산	347,932,800,582	372,259,672,844	372,259,672,844	807,731,488,843
현금및현금성자산에 대한 환율변동효과	(148,338,351)	106,160,560	(14,671,260)	(2,131,869,882)
기말현금및현금성자산	383,664,791,312	991,429,373,573	347,932,800,582	372,259,672,844

별첨 연결재무제표에 대한 주석은 본 연결재무제표의 일부입니다.

2. 재무제표(K-IFRS)

재무제표에 대한 주석은 별첨된 검토보고서상의 주석을 참고하시길 바랍니다.

가. 재무상태표

재무상태표

제 28 기 반기말 2014.06.30 현재

제 27 기말 2013.12.31 현재

제 26 기말 2012.12.31 현재

(단위 : 원)

	제 28 기 반기말	제 27 기말	제 26 기말
자산			
비유동자산	3,271,408,612,406	3,232,137,558,885	3,155,927,423,044
유형자산 (주9)	1,177,140,560,880	1,182,762,605,186	1,163,220,015,270
무형자산 (주10)	22,017,555,388	21,190,850,568	19,936,857,367
투자부동산 (주11,13)	143,011,150,803	146,034,280,459	153,907,087,707
종속기업, 조인트벤처와 관계기업에 대한 투자자산	1,235,817,661,995	1,226,703,164,995	1,236,314,990,495
관계기업에 대한 투자자산 (주14)	60,225,010,000	60,225,010,000	57,725,005,000
종속기업에 대한 투자자산 (주14)	1,175,592,651,995	1,166,478,154,995	1,178,589,985,495
기타비유동금융자산	566,071,603,907	516,151,924,231	432,210,755,837
매도가능금융자산 (주4,5,6)	320,873,307,442	296,391,488,839	263,544,007,070
장기예치금 (주4,5,8,31)	245,198,296,465	219,760,435,392	168,666,748,767
장기매출채권 및 기타비유동채권	127,350,079,433	139,294,733,446	150,337,716,368
장기선급비용	4,655,457,092	4,796,905,490	4,163,217,258
장기매출채권 및 기타채권 (주4,5,7,32)	122,694,622,341	134,497,827,956	146,174,499,110
유동자산	2,764,036,105,214	2,850,174,782,368	2,761,993,959,558
재고자산 (주15)	864,530,838,609	939,743,880,620	872,832,956,948
기타유동금융자산	610,000,000,000	660,000,000,000	621,000,390,000
유동매도가능금융자산	0	0	1,000,390,000
단기금융상품 (주4,5,16)	610,000,000,000	660,000,000,000	620,000,000,000
선급당배소비세 등	252,976,966,392	262,769,796,648	254,561,899,677

매출채권 및 기타유동채권	808,762,743,640	741,820,042,733	746,116,579,996
매출채권 및 기타채권 (주4,5,7,32)	766,202,791,157	721,467,744,150	726,397,353,925
단기선급금	39,560,957,363	16,473,757,930	13,963,455,302
단기선급비용	2,998,995,120	3,878,540,653	5,755,770,769
현금및현금성자산 (주4,5,16)	227,762,471,095	245,837,976,889	266,720,158,625
매각예정 또는 소유주에 대한 분배예정으로 분류된 비유동자산이나 처분자산집단	3,085,478	3,085,478	761,974,312
매각예정으로 분류된 비유동자산이나 처분자산집단 (주12)	3,085,478	3,085,478	761,974,312
자산총계	6,035,444,717,620	6,082,312,341,253	5,917,921,382,602
자본			
납입자본	954,959,485,000	954,959,485,000	954,959,485,000
자본금 (주1,17)	954,959,485,000	954,959,485,000	954,959,485,000
기타자본구성요소	3,676,483,301,102	3,567,654,837,668	3,195,590,065,486
기타자본잉여금 (주17)	3,582,160,908	3,582,160,908	3,582,160,908
자기주식 (주18)	(339,058,604,770)	(339,058,604,770)	(339,058,604,770)
자기주식처분이익 (주18)	492,032,107,528	492,032,107,528	492,032,107,528
적립금 (주19)	3,519,927,637,436	3,411,099,174,002	3,039,034,401,820
이익잉여금 (주20)	364,866,587,600	509,820,311,407	752,765,862,865
자본총계	4,996,309,373,702	5,032,434,634,075	4,903,315,413,351
부채			
비유동부채	155,561,006,502	146,040,751,028	179,436,106,171
장기매입채무 및 기타비유동채무	30,072,137,339	31,944,803,941	32,277,330,732
장기매입채무 및 기타채무 (주4,5,21,32)	27,082,384,029	28,268,837,703	27,324,765,365
장기선수금	2,989,753,310	3,675,966,238	4,952,565,367
퇴직급여채무 (주23)	75,303,189,795	60,272,749,761	66,210,861,517
이연법인세부채	50,185,679,368	53,823,197,326	80,947,913,922
유동부채	883,574,337,416	903,836,956,150	835,169,863,080
단기차입금 (주4,5,22)	4,425,374,284	4,920,089,597	5,477,186,729
매입채무 및 기타유동채무	362,396,446,732	419,619,126,847	292,481,817,508
매입채무 및 기타채무 (주4,5,21,32)	358,529,178,336	402,389,384,696	266,843,674,567
단기선수금	3,867,268,396	17,229,742,151	25,638,142,941
미지급법인세	120,821,718,290	136,285,159,216	137,827,668,121
미지급담배소비세 등	395,930,798,110	343,012,580,490	399,383,190,722
부채총계	1,039,135,343,918	1,049,877,707,178	1,014,605,969,251
자본과부채총계	6,035,444,717,620	6,082,312,341,253	5,917,921,382,602

별첨 재무제표에 대한 주석은 본 재무제표의 일부입니다.

나. 포괄손익계산서

포괄손익계산서

제 28 기 반기 2014.01.01 부터 2014.06.30 까지

제 27 기 반기 2013.01.01 부터 2013.06.30 까지

제 27 기 2013.01.01 부터 2013.12.31 까지

제 26 기 2012.01.01 부터 2012.12.31 까지

(단위 : 원)

	제 28 기 반기		제 27 기 반기		제 27 기	제 26 기
	3개월	누적	3개월	누적		
수익(매출액) (주31,32)	671,340,668,055	1,302,475,222,068	601,293,035,024	1,181,952,421,288	2,510,632,524,522	2,637,612,249,491
제조담배	606,916,697,671	1,183,847,047,379	564,976,995,025	1,113,753,156,755	2,342,228,939,122	2,523,880,491,104
부동산	42,810,467,718	81,262,451,662	19,792,640,353	38,296,776,350	109,201,277,259	43,508,993,104
수출입담배 등	21,613,502,666	37,365,723,027	16,523,399,646	29,902,488,183	59,202,308,141	70,222,765,283

매출원가 (주15,25,32)	258,617,473,515	506,389,649,779	222,108,543,953	428,404,658,739	936,055,034,440	982,096,239,922
제조담배	217,401,055,176	433,379,323,934	203,037,719,655	393,947,534,002	841,434,497,704	926,006,905,309
부동산	26,337,765,089	48,671,333,986	8,756,602,100	15,962,485,978	57,284,551,388	7,264,937,587
수출잎담배 등	14,878,653,250	24,338,991,859	10,314,222,198	18,494,638,759	37,335,985,348	48,824,397,026
매출총이익	412,723,194,540	796,085,572,289	379,184,491,071	753,547,762,549	1,574,577,490,082	1,655,516,009,569
판매비와관리비 (주24,25)	154,278,412,192	310,095,532,202	151,638,917,504	300,925,799,796	651,073,395,513	682,836,340,933
영업이익(손실)	258,444,782,348	485,990,040,087	227,545,573,567	452,621,962,753	923,504,094,569	972,679,668,636
기타이익 (주24,32)	7,372,349,578	13,614,270,352	33,782,446,753	68,115,402,955	47,914,031,954	92,650,666,494
기타손실 (주24,32)	46,978,512,459	43,751,488,495	6,133,908,913	9,559,110,951	246,352,480,905	91,013,731,967
금융수익 (주26)	11,631,301,109	24,830,928,139	9,685,693,347	23,144,272,058	47,490,395,543	45,346,184,134
금융원가 (주26)	177,632,777	477,730,190	3,301,191,610	15,385,641,567	15,753,387,334	1,184,695,562
법인세비용차감전순이익(손실)	230,292,287,799	480,206,019,893	261,578,613,144	518,936,885,248	756,802,653,827	1,018,478,091,735
법인세비용 (주27)	54,882,774,040	117,260,865,017	63,321,431,208	127,902,795,045	255,488,013,539	250,040,147,499
당기순이익(손실)	175,409,513,759	362,945,154,876	198,257,181,936	391,034,090,203	501,314,640,288	768,437,944,236
기타포괄손익	(2,656,394,152)	3,805,744,751	(13,729,940,505)	(5,026,993,522)	30,680,740,436	(16,793,460,450)
당기손익으로 재분류되지 않는 세후기타포괄손익	(95,689,762)	(501,073,748)	176,957,819	28,697,188	5,615,968,254	(18,013,522,081)
법인세비용차감후기타포괄손익, 확정급여제도의 재측정손익	(95,689,762)	(501,073,748)	176,957,819	28,697,188	5,615,968,254	(18,013,522,081)
당기손익으로 재분류되는 세후기타포괄손익	(2,560,704,390)	4,306,818,499	(13,906,898,324)	(5,055,690,710)	25,064,772,182	1,220,061,631
매도가능금융자산	(2,560,704,390)	4,306,818,499	(13,906,898,324)	(5,055,690,710)	25,064,772,182	1,220,061,631
총포괄손익	172,753,119,607	366,750,899,627	184,527,241,431	386,007,096,681	531,995,380,724	751,644,483,786
주당이익						
기본주당이익(손실) (주28)	1,393	2,883	1,575	3,106	3,982	6,111

별첨 재무제표에 대한 주석은 본 재무제표의 일부입니다.

다. 자본변동표

자본변동표

제 28 기 반기 2014.01.01 부터 2014.06.30 까지

제 27 기 반기 2013.01.01 부터 2013.06.30 까지

제 27 기 2013.01.01 부터 2013.12.31 까지

제 26 기 2012.01.01 부터 2012.12.31 까지

(단위 : 원)

			자본						
			자본금	기타자본잉여금	자기주식	자기주식처분이익	적립금	미처분이익잉여금 (미처리결손금)	자본 합계
2012.01.01 (기초자본)			954,959,485,000	3,582,160,908	(343,522,370,194)	485,921,691,719	2,678,814,340,189	763,737,600,710	4,543,492,908,332
자본의 변동	포괄손익	당기순이익(손실)	0	0	0	0	0	768,437,944,236	768,437,944,236
		기타포괄손익	0	0	0	0	1,220,061,631	(18,013,522,081)	(16,793,460,450)
		총포괄손익	0	0	0	0	1,220,061,631	750,424,422,155	751,644,483,786
	매도가능금융자산의 평가에 따른 증가(감소)		0	0	0	0	1,220,061,631	0	1,220,061,631
	순확정급여의 재측정요소		0	0	0	0	0	(18,013,522,081)	(18,013,522,081)
	배당금지급		0	0	0	0	0	(402,396,160,000)	(402,396,160,000)
	자기주식 거래에 따른 증가(감소)	자기주식의 취득	0	0	0	0	0	0	0
		자기주식의 처분	0	0	4,463,765,424	6,110,415,809	0	0	10,574,181,233
	자기주식의 이익소각		0	0	0	0	0	0	0

	별도적립금의 전입		0	0	0	0	359,000,000,000	359,000,000,000	0
	연구및인력개발준비금의 이입		0	0	0	0	0	0	0
	자사주처분손실준비금의 이입		0	0	0	0	0	0	0
	연구및인력개발준비금의 전입		0	0	0	0	0	0	0
	종업원주식선택권의 소멸		0	0	0	0	0	0	0
	종속기업과의 자산양수도		0	0	0	0	0	0	0
2012.12.31 (기말자본)			954,959,485,000	3,582,160,908	(339,058,604,770)	492,032,107,528	3,039,034,401,820	752,765,862,865	4,903,315,413,351
2013.01.01 (기초자본)			954,959,485,000	3,582,160,908	(339,058,604,770)	492,032,107,528	3,039,034,401,820	752,765,862,865	4,903,315,413,351
자본의 변동	포괄손익	당기순이익(손실)	0	0	0	0	0	501,314,640,288	501,314,640,288
		기타포괄손익	0	0	0	0	25,064,772,182	5,615,968,254	30,680,740,436
		총포괄손익	0	0	0	0	25,064,772,182	506,930,608,542	531,995,380,724
	매도가능금융자산의 평가에 따른 증가(감소)		0	0	0	0	25,064,772,182	0	25,064,772,182
	순확정급여의 재측정요소		0	0	0	0	0	5,615,968,254	5,615,968,254
	배당금지급		0	0	0	0	0	(402,876,160,000)	(402,876,160,000)
	자기주식 거래에 따른 증가(감소)	자기주식의 취득	0	0	0	0	0	0	0
		자기주식의 처분	0	0	0	0	0	0	0
	자기주식의 이익소각		0	0	0	0	0	0	0
	별도적립금의 전입		0	0	0	0	317,000,000,000	(317,000,000,000)	0
	연구및인력개발준비금의 이입		0	0	0	0	0	0	0
	자사주처분손실준비금의 이입		0	0	0	0	0	0	0
	연구및인력개발준비금의 전입		0	0	0	0	30,000,000,000	(30,000,000,000)	0
	종업원주식선택권의 소멸		0	0	0	0	0	0	0
	종속기업과의 자산양수도		0	0	0	0	0	0	0
2013.12.31 (기말자본)			954,959,485,000	3,582,160,908	(339,058,604,770)	492,032,107,528	3,411,099,174,002	509,820,311,407	5,032,434,634,075
2013.01.01 (기초자본)			954,959,485,000	3,582,160,908	(339,058,604,770)	492,032,107,528	3,039,034,401,820	752,765,862,865	4,903,315,413,351
자본의 변동	포괄손익	당기순이익(손실)	0	0	0	0	0	391,034,090,203	391,034,090,203
		기타포괄손익	0	0	0	0	(5,055,690,710)	28,697,188	(5,026,993,522)
		총포괄손익	0	0	0	0	(5,055,690,710)	391,062,787,391	386,007,096,681
	매도가능금융자산의 평가에 따른 증가(감소)		0	0	0	0	(5,055,690,710)	0	(5,055,690,710)
	순확정급여의 재측정요소		0	0	0	0	0	28,697,188	28,697,188
	배당금지급		0	0	0	0	0	(402,876,160,000)	(402,876,160,000)
	자기주식 거래에 따른 증가(감	자기주식의 취득	0	0	0	0	0	0	0
		자기주식의 처분	0	0	0	0	0	0	0

	소)								
	자기주식의 이익소각		0	0	0	0	0	0	0
	별도적립금의 전입		0	0	0	0	317,000,000,000	(317,000,000,000)	0
	연구및인력개발준비금의 이입		0	0	0	0	0	0	0
	자사주처분손실준비금의 이입		0	0	0	0	0	0	0
	연구및인력개발준비금의 전입		0	0	0	0	30,000,000,000	(30,000,000,000)	0
	종업원주식선택권의 소멸		0	0	0	0	0	0	0
	종속기업과의 자산양수도		0	0	0	0	0	0	0
2013.06.30 (기말자본)			954,959,485,000	3,582,160,908	(339,058,604,770)	492,032,107,528	3,380,978,711,110	393,952,490,256	4,886,446,350,032
2014.01.01 (기초자본)			492,032,107,528	3,582,160,908	(339,058,604,770)	492,032,107,528	3,411,099,174,002	509,820,311,407	5,032,434,634,075
자본의 변동	포괄손익	당기순이익(손실)	0	0	0	0	0	362,945,154,876	362,945,154,876
		기타포괄손익	0	0	0	0	4,306,818,499	(501,073,748)	3,805,744,751
		총포괄손익	0	0	0	0	4,306,818,499	362,444,081,128	366,750,899,627
	매도가능금융자산의 평가에 따른 증가(감소)		0	0	0	0	4,306,818,499	0	4,306,818,499
	순확정급여의 재측정요소		0	0	0	0	0	(501,073,748)	(501,073,748)
	배당금지급		0	0	0	0	0	(402,876,160,000)	(402,876,160,000)
	자기주식 거래에 따른 증가(감소)	자기주식의 취득	0	0	0	0	0	0	0
		자기주식의 처분	0	0	0	0	0	0	0
	자기주식의 이익소각		0	0	0	0	0	0	0
	별도적립금의 전입		0	0	0	0	152,000,000,000	(152,000,000,000)	0
	연구및인력개발준비금의 이입		0	0	0	0	(47,478,355,065)	47,478,355,065	0
	자사주처분손실준비금의 이입		0	0	0	0	0	0	0
	연구및인력개발준비금의 전입		0	0	0	0	0	0	0
	종업원주식선택권의 소멸		0	0	0	0	0	0	0
	종속기업과의 자산양수도		0	0	0	0	0	0	0
2014.06.30 (기말자본)			954,959,485,000	3,582,160,908	(339,058,604,770)	492,032,107,528	3,519,927,637,436	364,866,587,600	4,996,309,373,702

별첨 재무제표에 대한 주석은 본 재무제표의 일부입니다.

라. 현금흐름표

현금흐름표

제 28 기 반기 2014.01.01 부터 2014.06.30 까지

제 27 기 반기 2013.01.01 부터 2013.06.30 까지

제 27 기 2013.01.01 부터 2013.12.31 까지

제 26 기 2012.01.01 부터 2012.12.31 까지

(단위 : 원)

	제 28 기 반기	제 27 기 반기	제 27 기	제 26 기
영업활동현금흐름	413,460,751,456	621,366,179,324	631,265,265,055	800,980,449,197
영업에서 창출된 현금 (주30)	551,037,602,048	763,066,684,442	925,215,674,523	1,050,603,586,846
법인세납부	(137,576,850,592)	(141,700,505,118)	(293,950,409,468)	(249,623,137,649)
투자활동현금흐름	(28,047,527,734)	327,946,753,729	(249,495,087,998)	(784,298,442,102)
이자수취	16,702,069,713	16,289,297,810	32,468,606,129	29,279,522,002
장기예치금투자이익의 수취	635,745,942	399,832,910	844,822,132	406,887,337
배당금수취	7,164,790,950	6,205,627,307	12,215,990,020	8,903,018,017
유형자산의 처분	1,076,264,034	5,365,312,420	8,647,124,127	30,922,377,214
무형자산의 처분	0	688,000	688,000	401,376,000
매도가능금융자산의 처분	0	0	390,000	295,930,215
대여금의 회수	6,287,351,230	7,005,350,200	13,767,038,110	36,797,304,700
종속기업에 대한 투자자산의 처분	0	0	0	900,000,000
관계기업에 대한 투자자산의 처분	0	0	612,000,000	0
매각예정으로 분류된 비유동자산이나 처분자산집단의 처분	0	6,181,700,000	7,471,000,000	35,565,985,000
유형자산의 취득	(48,997,327,197)	(51,850,723,673)	(115,338,883,970)	(155,205,177,804)
무형자산의 취득	(858,013,049)	(1,071,894,571)	(1,317,260,610)	(1,726,707,460)
투자부동산의 취득	(77,348,488)	(1,421,520,901)	(1,736,108,088)	(50,917,111)
관계기업에 대한 투자자산의 취득	0	0	(5,000,000,000)	(20,999,995,000)
종속기업에 대한 투자자산의 취득	(3,212,997,000)	(25,746,305,500)	(58,088,169,500)	(77,388,471,031)
매도가능금융자산의 취득	(18,800,000,000)	0	(13,780,500,000)	(16,499,900,000)
대여금의 증가	0	(32,262,302,978)	(35,288,224,718)	0
장기예치금의 증가	(35,413,276,029)	(26,122,667,795)	(56,067,080,040)	(34,096,221,191)
사업양도로 인한 현금유입	0	0	0	0
파생상품거래의 정산	0	0	0	0
현금의기타유입(유출)	47,445,212,160	424,974,360,500	(38,906,519,590)	(621,803,452,990)
재무활동현금흐름	(403,447,651,900)	(403,216,266,530)	(402,638,153,654)	(389,038,773,820)
배당금지급 (주29)	(402,876,160,000)	(402,876,160,000)	(402,876,160,000)	(402,396,160,000)
자기주식의 취득	0	0	0	0
이자지급	0	0	0	0
자기주식의 처분	0	0	0	12,525,000,000
현금의기타유입(유출)	(571,491,900)	(340,106,530)	238,006,346	832,386,180
환율변동효과 반영전 현금및현금성자산의 순증가(감소)	(18,034,428,178)	546,096,666,523	(20,867,976,597)	(372,356,766,725)
기초현금및현금성자산	245,837,976,889	266,720,158,625	266,720,158,625	639,097,281,051
현금및현금성자산에 대한 환율변동효과	(41,077,616)	(3,718,107)	(14,205,139)	(20,355,701)
기말현금및현금성자산	227,762,471,095	812,813,107,041	245,837,976,889	266,720,158,625

별첨 재무제표에 대한 주석은 본 재무제표의 일부입니다.

3. 대손충당금 설정현황

가. 계정과목별 대손충당금 설정내용

(단위 : 원)

구 분	계정과목	채권 총액	대손충당금	대손충당금 설정률
제28기 반기	매출채권	886,389,452,615	47,824,204,135	5.4%
	장기대여금	29,509,446,101	0	0.0%
	단기대여금	9,403,100,454	197,000,000	2.1%
	장기미수금	8,113,947,938	0	0.0%

	단기미수금	73,425,294,025	2,280,465,007	3.1%
	미수수익	2,641,850,328	0	0.0%
	보증금	66,012,106,949	0	0.0%
	합계	1,075,495,198,410	50,301,669,142	4.7%
제27기	매출채권	854,990,611,323	49,323,537,961	5.8%
	장기대여금	35,465,222,859	0	0.0%
	단기대여금	9,459,931,902	210,499,990	2.2%
	장기미수금	7,705,005,073	0	0.0%
	단기미수금	98,729,078,830	2,303,097,456	2.3%
	미수수익	4,276,431,707	0	0.0%
	보증금	65,728,111,337	0	0.0%
	합계	1,076,354,393,031	51,838,135,407	2.6%
제26기	매출채권	810,580,920,187	26,225,186,072	3.2%
	장기대여금	29,419,730,165	0	0.0%
	단기대여금	8,056,090,160	198,446,995	2.5%
	장기미수금	27,528,517,959	0	0.0%
	단기미수금	86,863,177,542	2,304,400,956	2.7%
	미수수익	7,006,336,029	0	0.0%
	보증금	64,835,794,972	0	0.0%
	합계	1,034,290,567,014	28,728,034,023	2.8%
제25기	매출채권	767,044,448,359	13,947,108,016	1.8%
	장기대여금	40,981,479,970	0	0.0%
	단기대여금	13,424,582,372	0	0.0%
	유동성장기대여금	2,115,302,629	198,638,044	9.4%
	장기미수금	22,280,822,606	0	0.0%
	단기미수금	65,145,120,869	2,234,920,326	3.4%
	미수수익	1,961,612,412	0	0.0%
	보증금	70,853,176,873	0	0.0%
	합 계	983,806,546,090	16,380,666,386	1.7%
제24기	매출채권	543,789,236,143	6,874,514,108	1.3%
	장기대여금	50,221,932,167	0	0.0%
	단기대여금	20,197,902,305	0	0.0%
	장기미수금	0	0	0.0%
	단기미수금	69,026,537,572	1,934,083,074	2.8%
	미수수익	2,203,737,898	0	0.0%
	보증금	64,317,592,059	0	0.0%
	합 계	749,756,938,144	8,808,597,182	1.1%

나. 대손충당금 변동현황

(단위 : 원)

구 분	제28기 반기	제27기	제26기	제25기	제24기
1. 기초 대손충당금 잔액합계	51,838,135,407	28,728,034,023	16,380,666,386	8,808,597,182	10,237,087,050

2. 사업결합으로 인한 증가	0	0	0	6,904,654,489	0
3. 손상차손	Δ1,400,279,235	23,786,278,172	15,801,137,548	1.892,542,046	472,672,895
4. 손상차손환입	Δ13,499,990	0	Δ238,630	Δ168,524,076	Δ216,335,120
5. 제각	Δ93,146,894	Δ666,402,090	Δ3,450,238,869	Δ1,045,111,515	Δ1,682,082,803
6. 순외환차이	Δ29,540,146	Δ9,774,698	Δ3,292,412	Δ11,491,740	Δ2,744,840
7. 기말 대손충당금 잔액합계	50,301,669,142	51,838,135,407	28,728,034,023	16,380,666,386	8,808,597,182

다. 매출채권관련 대손충당금 설정방침

- 일반채권에 대한 대손설정은 보고기간말 현재 손상이 발생하였다는 객관적 증거가 있는 경우에 손상차손을 인식함
- 매출채권 및 미수금 중에서 채무자의 채무이행 여부가 불확실한 채권잔액에 대하여는 100%의 대손설정률 적용

라. 당해 사업연도말 현재 경과기간별 매출채권 잔액 현황

(단위 : 원)

구 분		6월 이하	6월 초과 1년 이하	1년초과 3년이하	3년 초과	계
금액	일 반	621,241,302,825	189,449,442,749	71,901,388,794	5,880,106,351	888,472,240,719
	특수관계자	0	0	0	0	0
	계	621,241,302,825	189,449,442,749	71,901,388,794	5,880,106,351	888,472,240,719
구성비율		69.92%	21.32%	8.09%	0.66%	100.0%

※ 상기 매출채권잔액은 미수금에 포함된 회수불확실성담배미수금을 포함하고 있으며 대손충당금을 차감하기 전 금액임.

4. 재고자산 현황

가. 재고자산의 사업부문별 보유현황

(단위 : 원)

사업부문	계정과목	제28기 반기	제27기	제26기	제25기	제24기	비고
담배사업부문	상 품	4,214,308,495	3,695,838,601	0	0	5,326,995,249	
	제 품	116,786,637,318	123,522,213,233	103,406,550,668	89,325,766,908	85,387,068,325	
	재공품	15,917,778,505	14,466,912,151	17,966,505,368	22,204,037,957	15,059,221,880	
	원재료	763,024,361,621	768,938,050,986	785,750,336,248	844,074,560,346	850,523,376,065	
	저장품	26,934,181,924	26,750,243,376	25,546,701,344	25,955,234,296	25,837,541,626	
	부산물	7,946,255,637	6,510,686,432	5,034,010,244	6,361,644,151	7,467,290,150	
	미착품	19,695,066,698	79,261,505,565	44,830,549,429	33,059,334,261	25,546,248,894	
	소 계	954,518,590,198	1,023,145,450,344	982,534,653,301	1,020,980,577,919	1,015,147,742,189	
인삼사업부문	상 품	926,770,179	998,186,371	872,471,352	2,536,161,125	1,796,333,881	
	제 품	350,503,855,582	285,200,254,332	229,165,562,000	202,966,610,952	142,021,036,841	
	재공품	305,555,496,476	491,974,013,704	417,569,742,164	294,483,585,278	290,857,793,563	
	원재료	30,626,478,420	23,766,807,071	15,420,978,560	14,574,262,874	11,797,623,766	
	저장품	112,960,060	149,833,389	84,966,656	201,596,910	95,498,098	

	부산물	1,480,094,115	1,281,924,177	1,041,886,966	375,932,923	74,294,518	
	미착품	0	0	0	0	0	
	소 계	689,205,654,832	803,371,019,044	664,155,607,698	515,138,150,062	446,642,580,667	
기타 사업 부문	상 품	6,116,320,773	5,536,721,211	5,678,838,763	2,261,066,526	790,954,882	
	제 품	16,8370,447,585	15,278,395,197	15,355,901,110	13,233,111,401	10,600,979,111	
	재공품	24,034,134,598	23,091,301,678	14,087,400,579	7,752,841,669	7,003,203,980	
	원재료	15,289,141,368	15,509,196,886	17,640,214,531	12,735,613,837	6,731,152,020	
	저장품	1,350,235	1,210,519	1,310,588	1,301,363	8,438,352	
	부산물	0	0	0	0	0	
	미완성주택 및 완성주택	837,075,784	840,168,678	226,891,922	0	381,100,000	주1)
	용 지	3,800,047,078	6,432,289,904	6,550,797,631	0	9,448,897,001	주1)
	미착품	23,528,761	647,088,661	564,607,374	196,373,477	278,590,147	
	소 계	66,939,046,182	67,336,372,734	60,105,962,498	36,180,308,273	35,243,315,493	
합 계	상 품	11,257,399,447	10,230,746,183	6,551,310,115	4,797,227,651	7,914,284,012	
	제 품	484,127,940,485	424,000,862,762	347,928,013,778	305,525,489,261	238,009,084,277	
	재공품	345,507,409,579	529,532,227,533	449,623,648,111	324,440,464,904	312,920,219,423	
	원재료	808,939,981,409	808,214,054,943	818,811,529,339	871,384,437,057	869,052,151,851	
	저장품	27,048,492,219	26,901,287,284	25,632,978,588	26,158,132,569	25,941,478,076	
	부산물	9,426,349,752	7,792,610,909	6,075,897,210	6,737,577,074	7,541,584,668	
	미완성주택 및 완성주택	837,075,784	840,168,678	226,891,922	0	381,100,000	
	용 지	3,800,047,078	6,432,289,904	6,550,797,631	0	9,448,897,001	
	미착품	19,718,595,459	79,908,594,226	45,395,156,803	33,255,707,738	25,824,839,041	
	합 계	1,710,663,291,212	1,893,852,842,122	1,706,796,223,497	1,572,299,036,254	1,497,033,638,349	
총자산대비 재고자산 구성비율(%) [재고자산합계÷기말자산총계×100]		24.42%	26.8%	25.1%	25.0%	25.9%	
재고자산회전율(회수) [연환산 매출원가÷{(기초재고+기말재고)÷2}]		1.0	0.9	2.1	1.0	1.0	

※ 제품 및 원재료 합계는 평가 충당금 차감 이후 금액임
주1) 미완성+ 완성주택, 용지 : 부동산개발을 위한 건설공사로 기말재고자산 발생

나. 재고자산의 실사내용

(1) 실사일자
- 2014. 1. 2일에 회사의 각 기관별 자체 실사하였으며, 대차대조표일 현재 재고자산과 실사일 현재 재고자산의 차이는 2013. 1. 2일의 수불내역을 가감함으로써 확인함

(2) 재고실사시 독립적인 전문가 또는 전문기관, 감사인 등의 참여 및 입회여부
- 외부감사인 입회함

(3) 장기체화재고 등 현황
- 해당사항 없음

5. 채무증권 발행실적 등

가. 채무증권 발행실적

(기준일 : 2014년 06월 30일) (단위 : 원, %)

발행회사	증권종류	발행방법	발행일자	권면 총액	이자율	평가등급 (평가기관)	만기일	상환 여부	주관회사
PT Trisakti Purwosari Makmur	조건부자본증권	사모	2011년 12월 13일	12,650,000,000	9.5	-	2016년 12월 13일	미상환	-
(주)케이티앤지생명과학	조건부자본증권	사모	2011년 11월 29일	17,999,998,500	-	-	2015년 12월 31일	미상환	-
소망화장품(주)	조건부자본증권	사모	2012년 01월 09일	25,999,954,677	-	-	2016년 01월 08일	미상환	-
Renzoluc Pte., Ltd.	조건부자본증권	사모	2012년 09월 14일	29,450,000,000	-	-	2021년 11월 11일	미상환	-
Renzoluc Pte., Ltd.	조건부자본증권	사모	2012년 10월 30일	5,705,000,000	-	-	2021년 11월 11일	미상환	-
K-Q HongKong I,Limited	조건부자본증권	사모	2012년 08월 08일	6,064,874,000	-	-	2021년 11월 11일	미상환	-
K-Q HongKong I,Limited	조건부자본증권	사모	2012년 09월 20일	7,261,150,000	-	-	2021년 11월 11일	미상환	-
K-Q HongKong I,Limited	조건부자본증권	사모	2012년 12월 13일	4,302,800,000	-	-	2021년 11월 11일	미상환	-
합 계	-	-	-	109,433,777,177	-	-	-	-	-

※ 상기 발행된 조건부 자본증권 중 PT Trisakti Purwosari Makmur(IDR표기증권), Renzoluc Pte., Ltd.(IDR표기증권), K-Q HongKong I,Limited(USD표기증권)가 발행한 증권은 외화 표시 증권으로 권명 총액은 발행일자 환율 기준으로 원화표시로 계상된금액입니다.

나. 기업어음증권 미상환 잔액

(기준일 : 2014년 06월 30일) (단위 : 원)

잔여만기		10일 이하	10일초과 30일이하	30일초과 90일이하	90일초과 180일이하	180일초과 1년이하	1년초과 2년이하	2년초과 3년이하	3년 초과	합 계
미상환 잔액	공모	-	-	-	-	-	-	-	-	-
	사모	-	-	-	-	-	-	-	-	-
	합계	-	-	-	-	-	-	-	-	-

다. 전자단기사채 미상환잔액

(기준일 : 2014년 06월 30일) (단위 : 원)

잔여만기		10일 이하	10일초과 30일이하	30일초과 90일이하	90일초과 180일이하	180일초과 1년이하	합 계	발행 한도	잔여 한도
미상환 잔액	공모	-	-	-	-	-	-	-	-
	사모	-	-	-	-	-	-	-	-
	합계	-	-	-	-	-	-	-	-

라. 회사채 미상환 잔액

(기준일 : 2014년 06월 30일) (단위 : 원)

잔여만기		1년 이하	1년초과 2년이하	2년초과 3년이하	3년초과 4년이하	4년초과 5년이하	5년초과 10년이하	10년초과	합 계
미상환	공모	-	-	-	-	-	-	-	-

잔액	사모	-	-	-	-	-	-	-	-
	합계	-	-	-	-	-	-	-	-

마. 신종자본증권 미상환 잔액

(기준일 : 2014년 06월 30일) (단위 : 원)

잔여만기		1년 이하	1년초과 5년이하	5년초과 10년이하	10년초과 15년이하	15년초과 20년이하	20년초과 30년이하	30년초과	합 계
미상환 잔액	공모	-	-	-	-	-	-	-	-
	사모	-	-	-	-	-	-	-	-
	합계	-	-	-	-	-	-	-	-

바. 조건부자본증권 미상환 잔액

(기준일 : 2014년 06월 30일) (단위 : 원)

잔여만기		1년 이하	1년초과 2년이하	2년초과 3년이하	3년초과 4년이하	4년초과 5년이하	5년초과 10년이하	10년초과 20년이하	20년초과 30년이하	30년초과	합 계
미상환 잔액	공모	-	-	-	-	-	-	-	-	-	-
	사모	-	43,999,953,177	8,460,000,000	-	-	41,488,672,000	-	-	-	93,948,625,177
	합계	-	43,999,953,177	8,460,000,000	-	-	41,488,672,000	-	-	-	93,948,625,177

※ 상기 발행된 조건부 자본증권의 '미상환잔액 합계'는 PT Trisakti Purwosari Makmur(IDR표기증권), Renzoluc Pte., Ltd.(IDR표기증권), K-Q HongKong I,Limited(USD표기증권)의 미상환액을 기말환율에 따라 평가해 표기한것입니다. 따라서, 상기 '가. 채무증권 발행실적'의 '권면총액'과 차이가 나는 것이며, 실제 각 외화별 미상환금액 기준으로 변동된것은 없습니다.

XII. 부속명세서

1. 공정가치평가가치요약

가. 금융상품의 공정가치

(1) 공정가치 서열체계

공정가치로 측정되거나 공정가치가 공시되는 금융상품을 공정가치 서열체계에 따라 구분되며 정의된 수준들은 다음과 같습니다.

- 동일한 자산이나 부채에 대한 활성시장의 (조정되지 않은) 공시가격(수준 1)
- 직접적으로(예: 가격) 또는 간접적으로(예: 가격에서 도출되어) 관측가능한, 자산이나 부채에 대한 투입변수. 단 수준 1에 포함된 공시가격은 제외함(수준 2)
- 관측가능한 시장자료에 기초하지 않은, 자산이나 부채에 대한 투입변수(관측가능하지 않은 투입변수) (수준 3)

(2) 2014년 6월 30일 현재 공정가치로 측정되거나 공정가치가 공시되는 자산과 부채의 공정가치 서열체계 구분은 다음과 같습니다(단위: 백만원).

구 분	수준 1	수준 2	수준 3	합계
반복적인 공정가치 측정치				
매도가능금융자산	219,262	82,017	-	301,279
공시되는 공정가치				
투자부동산	-	-	495,339	495,339

활성시장에서 거래되는 금융상품의 공정가치는 보고기간 말 현재 고시되는 시장가격에 기초하여 산정됩니다. 거래소, 판매자, 중개인, 산업집단, 평가기관 또는 감독기관을 통해 공시가격이 용이하게 그리고 정기적으로 이용가능하고, 그러한 가격이 독립된 당사자 사이에서 정기적으로 발생한 실제 시장거래를 나타낸다면, 이를 활성시장으로 간주합니다. 연결회사가 보유하고 있는 금융자산의 공시되는 시장가격은 매입호가입니다. 이러한 상품들은 수준 1에 포함됩니다. 수준 1에 포함된 상품들은 대부분단기매매 또는 매도가능으로 분류된 KOSPI주가지수, KOSDAQ 주가지수에 속한 상장된 지분상품으로 구성됩니다. 활성시장에서 거래되지 아니하는 금융상품의 공정가치는 평가기법을 사용하여 결정하고 있습니다.

이러한 평가기법은 가능한 한 관측가능한 시장정보를 최대한 사용하고 기업특유정보를 최소한으로 사용합니다. 이때, 해당 상품의 공정가치 측정에 요구되는 모든 유의적인 투입변수가 관측가능하다면 해당 상품은 수준 2에 포함됩니다. 만약 하나 이상의 유의적인 투입변수가 관측가능한 시장정보에 기초한 것이 아니라면 해당 상품은 수준 3에 포함됩니다.

금융상품의 공정가치를 측정하는 데에 사용되는 평가기법에는 다음이 포함됩니다.
- 유사한 상품의 공시시장가격 또는 딜러가격
- 선물환의 공정가치는 보고기간 말 현재의 선도환율을 사용하여 해당 금액을 현재 가치

로 할인하여 측정
- 나머지 금융상품에 대해서는 현금흐름의 할인기법 등의 기타 기법 사용

(3)가치평가기법 및 투입변수

당반기말 현재 공정가치 서열체계에서 수준 2와 수준 3으로 분류되는 반복적인 공정가치측정치, 공시되는 공정가치에 대해 다음의 가치평가기법과 투입변수를 사용하고있습니다(단위 : 백만원).

구분	2014년 6월 30일		
	공정가치	수준	가치평가기법
매도가능금융자산			
부동산투자신탁	82,017	2	시장접근법
투자부동산			
투자부동산	495,339	3	수익가치환원법 등

<금융상품 종류별 공정가치>
금융상품의 종류별 장부금액 및 공정가치는 다음과 같습니다(단위:백만원).

구분	2014년 6월 30일		2013년 12월 31일	
	장부금액	공정가치	장부금액	공정가치
금융자산				
매도가능금융자산(비유동)(*1)	301,279	301,279	279,797	279,797
기타금융자산(비유동)	1,770	1,770	1,740	1,740
장기예치금	245,198	245,198	219,760	219,760
장기매출채권및기타채권	103,636	103,636	108,898	108,898
기타금융자산(유동)	664,341	664,341	684,132	684,132
매출채권및기타채권	921,558	921,558	915,618	915,618
현금및현금성자산	383,665	383,665	347,933	347,933
소계	2,621,447	2,621,447	2,557,878	2,557,878
금융부채				
장기차입금	127,638	127,638	117,639	117,639
장기매입채무및기타채무	30,026	30,026	29,254	29,254
단기차입금	52,344	52,344	96,240	96,240
유동성장기차입금	4,834	4,834	4,424	4,424
매입채무및기타채무	331,896	331,896	398,212	398,212
소계	546,738	546,738	645,769	645,769

(*1) 활성시장에서 공시되는 시장가격이 없는 지분상품 중 공정가치를 신뢰성 있게 측정할 수 없는 경우에는 원가로 측정하여 공정가치 공시에서 제외하였습니다.

<원가로 측정되는 금융상품>

금융상품 중 원가로 측정된 내역은 다음과 같습니다(단위:백만원).

구 분	2014년 6월 30일	2013년 12월 31일
매도가능금융자산		
마스턴제이호위탁관리부동산투자회사주식	10,000	10,000
유앤아이 주식	3,000	3,000
SJ바이오메드 주식	1,000	1,000
㈜케이토토 주식	3,000	-
기타주식 등	4,498	2,804
합계	21,498	16,804

마스턴제이호위탁관리부동산투자회사주식 등은 비상장지분상품으로 공정가치를 신뢰성있게 평가할 수 없으므로 원가법으로 측정하였습니다.

나. 공정가치 평가방법

1) 금융상품

1-1) 분류 및 측정

연결회사는 금융자산을 당기손익인식금융자산, 매도가능금융자산, 대여금및수취채권, 만기보유금융자산의 범주로 구분하고 있으며 금융자산의 정형화된 매매거래는 매매일에 인식됩니다.

연결회사는 복합상품에 대하여 주계약으로부터 내재파생상품을 분리하여 측정할 수 없어 복합계약 전체를 당기손익인식항목으로 분류하고 있습니다. 연결회사가 당기손익인식금융자산으로 지정한 금융자산은 외화전환사채와 파생결합증권입니다.

금융자산의 정형화된 매매거래는 매매일에 인식됩니다. 금융자산은 최초 인식시점에공정가치로 측정하며, 거래원가는 당기손익인식금융자산을 제외한 금융자산은 공정가치에 가산하고 당기손익인식금융자산의 경우에는 당기비용으로 처리됩니다.
최초 인식 이후 매도가능금융자산과 당기손익인식금융자산은 후속적으로 공정가치로 측정되고, 대여금및수취채권과 만기보유금융자산은 유효이자율법을 적용하여 상각후원가로 측정됩니다.

당기손익인식금융자산의 공정가치 변동은 당기손익으로 인식되고, 매도가능금융자산의 공정가치변동은 기타포괄손익에 계상되어 이를 처분하거나 손상을 인식하는 때자본에서 당기손익으로 재분류됩니다.

1-2) 손상
연결회사는 금융자산 또는 금융자산 집합의 손상 발생에 대한 객관적인 증거가 있는지를 매 보고기간말에 평가하고, 그 결과 손상되었다는 객관적인 증거가 있으며 손상사건이 신뢰성있게 추정할 수 있는 금융자산의 추정 미래현금흐름에 영향을 미친 경우에는 손상차손을 인식하고 있습니다.

대여금및수취채권의 손상은 대손충당금 계정으로 차감표시되며, 그 외의 금융자산은장부금액에서 직접 차감됩니다. 연결회사는 금융자산을 더 이상 회수 하지 못할 것으로 판단되는 때에 해당 금융자산을 제각하고 있습니다.

연결회사가 금융자산이 손상되었다는 객관적인 증거에는 금융자산의 발행자나 지급의무자의 유의적인 재무적 어려움, 이자지급이나 원금상환의 연체, 재무적 어려움으로 당해 금융자산에 대한 활성시장의 소멸 등이 포함됩니다.

1-3)제거
연결회사는 금융자산을 양도한 경우라도 채무자의 채무불이행시의 소구권 등으로 양도한 금융자산의 소유에 따른 위험과 보상의 대부분을 연결회사가 보유하는 경우에는 이를 제거하지 않고 그 양도자산 전체를 계속하여 인식하되, 수취한 대가를 금융부채로 인식하고 있습니다. 해당 금융부채는 재무상태표에 "차입금"으로 분류됩니다.

【 전문가의 확인 】

1. 전문가의 확인

- 해당사항 없습니다.

2. 전문가와의 이해관계

- 해당사항 없습니다.